



OLYMPIC LOCATION

*Copie certifiée conforme
à l'original*




Bilan



Bilan

Présenté en Euros

ACTIF	Exercice clos le 31/12/2024 (12 mois)			Exercice précédent 31/12/2023 (12 mois)		Variation
	Brut	Amort.prov.	Net	Net		
Capital souscrit non appelé (0)						
Actif immobilisé						
Frais d'établissement						
Recherche et développement						
Concessions, brevets, droits similaires	149 115	61 485	87 630	45 816	41 814	
Fonds commercial	305 322		305 322	305 322		
Autres immobilisations incorporelles						
Avances et acomptes sur immobilisations incorporelles						
Terrains	43 798	16 961	26 836	41 486	- 14 650	
Constructions						
Installations techniques, matériel et outillage industriels						
Autres immobilisations corporelles	2 132 117	549 096	1 583 021	1 291 544	291 477	
Immobilisations en cours						
Avances et acomptes						
Participations évaluées selon mise en équivalence						
Autres participations	13 200		13 200	13 200		
Créances rattachées à des participations						
Autres titres immobilisés						
Prêts						
Autres immobilisations financières	107 113		107 113	82 431	24 682	
TOTAL (I)	2 750 664	627 542	2 123 122	1 779 799	343 323	
Actif circulant						
Matières premières, approvisionnements						
En-cours de production de biens						
En-cours de production de services						
Produits intermédiaires et finis						
Marchandises						
Avances et acomptes versés sur commandes						
Clients et comptes rattachés	2 716 807	266 804	2 450 003	2 288 978	161 025	
Autres créances						
. Fournisseurs débiteurs				8 066	- 8 066	
. Personnel	1 690		1 690		1 690	
. Organismes sociaux	3 211		3 211	539	2 672	
. Etat, impôts sur les bénéfices	47 835		47 835	7 303	40 532	
. Etat, taxes sur le chiffre d'affaires	53 095		53 095	214 006	- 160 911	
. Autres	13 883		13 883	5 428	8 455	
Capital souscrit et appelé, non versé						
Valeurs mobilières de placement						
Disponibilités	1 426 139		1 426 139	1 224 007	202 132	
Instruments financiers à terme et jetons détenus						
Charges constatées d'avance	79 559		79 559	81 777	- 2 218	
TOTAL (II)	4 342 218	266 804	4 075 414	3 830 105	245 309	
Charges à répartir sur plusieurs exercices (III)						
Primes de remboursement des obligations (IV)						
Ecarts de conversion et différences d'évaluation actif (V)						
TOTAL ACTIF (0 à V)	7 092 882	894 346	6 198 536	5 609 903	588 633	




Bilan (suite)

Présenté en Euros


PASSIF	Exercice clos le 31/12/2024 (12 mois)	Exercice précédent 31/12/2023 (12 mois)	Variation
Capitaux Propres			
Capital social ou individuel (dont versé : 100 000)	100 000	100 000	
Primes d'émission, de fusion, d'apport ...			
Ecart de réévaluation			
Réserve légale	10 000	10 000	
Réserves statutaires ou contractuelles			
Réserves réglementées			
Autres réserves	1 587 812	1 185 120	402 692
Report à nouveau	5 427	5 427	
Résultat de l'exercice	494 219	552 692	- 58 473
Subventions d'investissement			
Provisions réglementées			
Résultat de l'exercice précédent à affecter			
TOTAL (I)	2 197 458	1 853 239	344 219
Produits des émissions de titres participatifs			
Avances conditionnées			
TOTAL (II)			
Provisions pour risques et charges			
Provisions pour risques			
Provisions pour charges			
TOTAL (III)			
Emprunts et dettes			
Emprunts obligataires convertibles			
Autres Emprunts obligataires			
Emprunts et dettes auprès des établissements de crédit			
. Emprunts	1 197 514	1 250 603	- 53 089
. Découverts, concours bancaires			
Emprunts et dettes financières diverses			
. Divers			
. Associés		5 870	- 5 870
Avances et acomptes reçus sur commandes en cours			
Dettes fournisseurs et comptes rattachés	1 743 621	1 357 294	386 327
Dettes fiscales et sociales			
. Personnel	156 958	201 317	- 44 359
. Organismes sociaux	170 624	135 242	35 382
. Etat, impôts sur les bénéfices			
. Etat, taxes sur le chiffre d'affaires	642 459	442 395	200 064
. Etat, obligations cautionnées			
. Autres impôts, taxes et assimilés	16 925	39 171	- 22 246
Dettes sur immobilisations et comptes rattachés			
Autres dettes	72 977	324 773	- 251 796
Instruments financiers à terme			
Produits constatés d'avance			
TOTAL (IV)	4 001 078	3 756 664	244 414
Ecart de conversion et différences d'évaluation passif(V)			
TOTAL PASSIF (I à V)	6 198 536	5 609 903	588 633

OLYMPIC LOCATION

*Copie certifiée conforme
à l'original*



Annexe



Annexe

Au bilan avant répartition de l'exercice clos le 31/12/2024 dont le total est de 6 198 535,88 E et au compte de résultat de l'exercice dégageant un résultat de 494 218,80 E, présenté sous forme de liste.

L'exercice a une durée de 12 mois, recouvrant la période du 01/01/2024 au 31/12/2024.

Les notes et tableaux ci-après font partie intégrante des comptes annuels.

L'exercice précédent avait une durée de 12 mois recouvrant la période du 01/01/2023 au 31/12/2023.



FONDS COMMERCIAL


Le fonds commercial n'est pas amorti mais fait l'objet d'un test de dépréciation au minimum une fois par an, et dès qu'il existe un indice de perte de valeur. Ce test conduit à constater une dépréciation lorsque la valeur d'usage du fonds commercial est inférieure à sa valeur nette comptable.

Changements de méthode

Les méthodes d'évaluation et de présentation des comptes annuels retenues pour cet exercice n'ont pas été modifiées par rapport à l'exercice précédent.

Etablissement des états financiers en conformité avec :

- le règlement de l'Autorité des Normes Comptables N°2017-01 du 05 mai 2017, modifié par le règlement ANC N°2017-03 du 03 novembre 2017
- les articles L123-12 à L123-28 du Code du Commerce 2017 et mis à jour des différents règlements complémentaires à la date d'établissement des comptes annuels.

Handwritten signature and date '8/17'.

Etat des immobilisations

	Valeur brute des immobilisations au début d'exercice	Augmentations	
		Réévaluation en cours d'exercice	Acquisitions, créations, virements pst à pst
Frais d'établissement, recherche et développement			
Autres immobilisations incorporelles	385 486		68 951
Terrains	43 798		
Constructions sur sol propre			
Constructions sur sol d'autrui			
Installations générales, agencements, constructions			
Installations techniques, matériel et outillages industriels			
Autres installations, agencements, aménagements	474 784		113 238
Matériel de transport	1 076 346		419 373
Matériel de bureau, informatique, mobilier	27 707		4 624
Emballages récupérables et divers	16 044		
Immobilisations corporelles en cours			
Avances et acomptes			
TOTAL	1 638 680		537 235
Participations évaluées par équivalence			
Autres participations	13 200		
Autres titres immobilisés			
Prêts et autres immobilisations financières	82 431		24 682
TOTAL	95 631		24 682
TOTAL GENERAL	2 119 796		630 868

	Diminutions		Valeur brute Immob. à fin exercice	Réév. Lég. Val. Origine à fin exercice
	Par virement de pst à pst	Par cession ou mise HS		
Frais d'établissement, recherche et développement				
Autres immobilisations incorporelles			454 437	454 437
Terrains			43 798	43 798
Constructions sur sol propre				
Constructions sur sol d'autrui				
Installations générales, agencements, constructions				
Installations techniques, matériel et outillages industriels				
Autres installations, agencements, aménagements			588 022	588 022
Matériel de transport			1 495 719	1 495 719
Matériel de bureau, informatique, mobilier			32 332	32 332
Emballages récupérables et divers			16 044	16 044
Immobilisations corporelles en cours				
Avances et acomptes				
TOTAL			2 175 914	2 175 915
Participations évaluées par équivalence				
Autres participations			13 200	13 200
Autres titres immobilisés				
Prêts et autres immobilisations financières			107 113	107 113
TOTAL			120 313	120 313
TOTAL GENERAL			2 750 864	2 750 665




SOMMAIRE

REGLES ET METHODES COMPTABLES

- Règles et méthodes comptables
- Changements de méthode

COMPLEMENTS D'INFORMATIONS RELATIFS AU BILAN ET AU COMPTE DE RESULTAT

- Etat des immobilisations
- Etat des amortissements
- Etat des provisions
- Etat des échéances des créances et des dettes

Informations et commentaires sur :

- Fonds commercial
- Produits et avoirs à recevoir
- Charges à payer et avoirs à établir
- Charges et produits constatés d'avance
- Charges à répartir sur plusieurs exercices
- Composition du capital social
- Ventilation du chiffre d'affaires net
- Ventilation de l'impôt sur les bénéfices

ENGAGEMENTS FINANCIERS ET AUTRES INFORMATIONS

- Crédit-bail mobilier
- Honoraires des Commissaires Aux Comptes
- Effectif moyen

Règles et méthodes comptables

Les conventions générales comptables ont été appliquées dans le respect du principe de prudence, conformément aux hypothèses de base :

- continuité de l'exploitation,
- permanence des méthodes comptables d'un exercice à l'autre,
- indépendance des exercices,

et conformément aux règles générales d'établissement et de présentation des comptes annuels.

La méthode de base retenue pour l'évaluation des éléments inscrits en comptabilité est la méthode des coûts historiques.

Les principales méthodes utilisées sont les suivantes:

IMMOBILISATIONS INCORPORELLES ET CORPORELLES

Les immobilisations corporelles sont évaluées à leur coût d'acquisition ou de production, compte tenu des frais nécessaires à la mise en état d'utilisation de ces biens, et après déduction des rabais commerciaux, remises, escomptes de règlements obtenus.

Les décisions suivantes ont été prises au niveau de la présentation des comptes annuels :

- immobilisations décomposables : l'entreprise n'a pas été en mesure de définir les immobilisations décomposables ou la décomposition de celles-ci ne présente pas d'impact significatif,
- immobilisations non décomposables : bénéficiant des mesures de tolérance, l'entreprise a opté pour le maintien des durées d'usage pour l'amortissement des biens non décomposés.

Les intérêts des emprunts spécifiques à la production d'immobilisations ne sont pas inclus dans le coût de production de ces immobilisations.

Les amortissements pour dépréciation sont calculés suivant les modes linéaire ou dégressif en fonction de la durée de vie prévue :

Logiciels informatiques	de 01 à 03 ans
Brevets	07 ans
Agencements, aménagements des terrains	de 06 à 10 ans
Constructions	de 10 à 20 ans
Agencement des constructions	12 ans
Matériel et outillage industriels	05 ans
Agencements, aménagements, installations	de 06 à 10 ans
Matériel de transport	04 ans
Matériel de bureau et informatique	de 03 à 10 ans
Mobilier	de 05 à 10 ans

CREANCES ET DETTES

Les créances et les dettes sont valorisées à leur valeur nominale. Une dépréciation est pratiquée lorsque la valeur d'inventaire est inférieure à la valeur comptable.

Etat des amortissements

	Situations et mouvements de l'exercice			
	Début exercice	Dotations exercice	Eléments sortis reprises	Fin exercice
Frais d'établissement, recherche				
Autres immobilisations incorporelles	34 348	27 136		61 485
Terrains	2 312	14 650		16 961
Constructions sur sol propre				
Constructions sur sol d'autrui				
Installations générales, agencements constructions				
Installations techniques, matériel et outillages industriels				
Installations générales, agencements divers	261 438	56 468		317 906
Matériel de transport	23 579	228 900	48 123	204 357
Matériel de bureau, informatique, mobilier	15 326	5 000		20 326
Emballages récupérables et divers	2 995	3 513		6 508
TOTAL	305 649	308 531	48 123	566 057
TOTAL GENERAL	339 998	335 667	48 123	627 542

	Ventilation des dotations aux amortissements de l'exercice			Mouvements affectant la provision pour amort. dérog.	
	Linéaire	Dégressif	Exception.	Dotations	Reprises
Frais d'établissement, recherche					
Autres immobilisations incorporelles	27 136				
Terrains	14 650				
Constructions sur sol propre					
Constructions sur sol d'autrui					
Installations générales, agencements constructions					
Installations techniques, matériel et outillage industriels					
Installations générales, agencements divers	56 468				
Matériel de transport	228 900				
Matériel de bureau, informatique, mobilier	5 000				
Emballages récupérables et divers	3 513				
TOTAL	308 531				
TOTAL GENERAL	335 667				


Etat des provisions

PROVISIONS	Début exercice	Augmentations dotations	Diminutions Reprises	Fin exercice
Pour reconstitution gisements Pour investissement Pour hausse des prix Amortissements dérogatoires Dont majorations exceptionnelles de 30% Pour implantations à l'étranger avant le 1.1.92 Pour implantations à l'étranger après le 1.1.92 Pour prêts d'installation Autres provisions réglementées				
TOTAL Provisions réglementées				
Pour litiges Pour garanties données clients Pour pertes sur marchés à terme Pour amendes et pénalités Pour pertes de change Pour pensions et obligations Pour impôts Pour renouvellement immobilisations Pour grosses réparations Pour charges sur congés payés Autres provisions				
TOTAL Provisions				
Sur immobilisations incorporelles Sur immobilisations corporelles Sur titres mis en équivalence Sur titres de participation Sur autres immobilisations financières Sur stocks et en-cours Sur comptes clients Autres dépréciations				
	179 350	90 582	3 128	266 804
TOTAL Dépréciations	179 350	90 582	3 128	266 804
TOTAL GENERAL	179 350	90 582	3 128	266 804
Dont dotations et reprises : - d'exploitation - financières - exceptionnelles		90 582	3 128	




Etat des échéances des créances et des dettes

ETAT DES CREANCES	Montant brut	Un an au plus	Plus d'un an	
Créances rattachées à des participations				
Prêts				
Autres immobilisations financières	107 113			107 113
Clients douteux ou litigieux	490 321	0		490 321
Autres créances clients	2 226 486	2 226 486		
Créances représentatives de titres prêtés				
Personnel et comptes rattachés	1 690	1 690		
Sécurité sociale, autres organismes sociaux	3 211	3 211		
Etat et autres collectivités publiques :				
- Impôts sur les bénéfices	47 835	47 835		
- T.V.A	53 095	53 095		
- Autres impôts, taxes, versements et assimilés				
- Divers				
Groupe et associés	729	729		
Débiteurs divers	13 154	13 154		
Charges constatées d'avance	79 559	79 559		
TOTAL GENERAL	3 023 192	2 425 758		597 434
Montant des prêts accordés dans l'exercice				
Remboursements des prêts dans l'exercice				
Prêts et avances consentis aux associés				
ETAT DES DETTES	Montant brut	A un an au plus	Plus 1 an 5 ans au plus	A plus de 5 ans
Emprunts obligataires convertibles				
Autres emprunts obligataires				
Emprunts et dettes auprès des établissements de crédits :				
- à 1 an maximum				
- plus d'un an	1 197 514	344 495	853 019	
Emprunts et dettes financières divers				
Fournisseurs et comptes rattachés	1 743 621	1 743 621		
Personnel et comptes rattachés	156 958	156 958		
Sécurité sociale et autres organismes sociaux	170 624	170 624		
Etat et autres collectivités publiques :				
- Impôts sur les bénéfices				
- T.V.A	642 459	642 459		
- Obligations cautionnées				
- Autres impôts et taxes	16 925	16 925		
Dettes sur immobilisations et comptes rattachés				
Groupe et associés				
Autres dettes	72 977	72 977		
Dettes représentatives de titres empruntés				
Produits constatés d'avance				
TOTAL GENERAL	4 001 078	3 148 059	853 019	
Emprunts souscrits en cours d'exercice	300 000			
Emprunts remboursés en cours d'exercice	354 634			
Emprunts et dettes contractés auprès des associés				



Ventilation du chiffre d'affaires net

Répartition par secteur d'activité	Montant
Ventes de marchandises	3 318 633
Ventes de produits finis	
Prestations de services	11 992 558
TOTAL	15 311 191

Répartition par marché géographique	Montant
France	15 311 191
Etranger	
TOTAL	15 311 191


Ventilation de l'impôt sur les bénéfices

	Résultat avant impôts	Impôts
Résultat courant	682 727	
Résultat exceptionnel (et participation)	-6 113	
Résultat comptable	494 219	




Crédit-bail mobilier

	Installations Matériel Outillage	Autres	Total
Valeur d'origine		22 809 793	22 809 793
Amortissements :			
- Cumuls exercices antérieurs		13 518 459	13 518 459
- Dotations de l'exercice		4 561 959	4 561 959
TOTAL		4 729 375	4 729 375
Redevances payées :			
- Cumuls exercices antérieurs		9 146 700	9 146 700
- Exercice		6 054 788	6 054 788
TOTAL		15 201 488	15 201 488
Redevances restant à payer :			
- à un an au plus		6 054 788	6 054 788
- à plus d'un an et cinq au plus		9 573 908	9 573 908
- à plus de cinq ans			
TOTAL		15 628 696	15 628 696
Valeur résiduelle :			
- à moins d'un an			
- à un an au plus			
- à plus d'un an et cinq au plus			
- à plus de cinq ans			
TOTAL			
Montant pris en charge dans l'exercice			






Honoraires des Commissaires aux Comptes

	Montant
- Honoraires facturés au titre du contrôle légal des comptes	14 400
- Honoraires facturés au titre des conseils et prestations de services	
TOTAL	14 400

Effectif moyen

	Personnel salarié	Personnel mis à disposition de l'entreprise
Cadres		
Agents de maîtrise et techniciens		
Employés	38	
Ouvriers		
TOTAL	38	

OLYMPIC LOCATION
Société par actions simplifiée
Au capital de 100 000,00 euros
Siège social : 30, Rue des Orgues
13004 Marseille
808 271 225 RCS MARSEILLE

**PROCES-VERBAL DES DELIBERATIONS DE
L'ASSOCIEE UNIQUE DU 30 JUIN 2025**

Le trente juin, L'an deux mille vingt-cinq
A 14h00,

La SARL OLYS, société à responsabilité limitée au capital social de 8 104 200,00 €, inscrite au RCS Marseille sous le numéro SIRET 901 475 798, sise 30, rue des Orgues – 13004 Marseille, représentée par Madame Sandra MIMRAN LE BOISSELIER et Monsieur Yohann MIMRAN,

Titulaire des 100 actions de 1 000 euros chacune constituant le capital social de la société OLYMPIC LOCATION,

Associée unique et présidente de la société OLYMPIC LOCATION,

Monsieur TRIKIAN Nicolas associé signataire du cabinet WIZZIOU AUDIT, Commissaire aux Comptes de la Société, dûment convoqué, est présent / absent et excusé.

1. A préalablement exposé ce qui suit :

En sa qualité de présidente de la Société OLYMPIC LOCATION, la SARL OLYS, associée unique, a établi et arrêté les comptes annuels (bilan et compte de résultat) de l'exercice clos le 31 décembre 2024.

2. A pris les décisions suivantes :

- Approbation des comptes de l'exercice clos le 31 décembre 2024 et quitus à la gérance,
- Affectation du résultat de l'exercice,
- Conventions visées à l'article L. 223-19 du Code de commerce,
- Approbation des rémunérations des co-gérants
- Rémunérations à venir des co-gérants,
- Lecture du rapport spécial du Commissaire Aux Comptes
- Lecture du rapport du Commissaire Aux Comptes
- Pouvoirs pour l'accomplissement des formalités.

PREMIERE RESOLUTION

L'Associée unique approuve les comptes annuels de l'exercice clos le 31 décembre 2024 ainsi que les opérations traduites dans ces comptes.

Elle prend acte que pour les comptes de l'exercice écoulé, le bénéfice net est établi sous déduction de toutes charges, au regard de l'article 39 du Code général des impôts.

En conséquence, elle donne à la présidence quitus de sa gestion pour l'exercice clos le 31 décembre 2024.

Cette résolution est adoptée à l'unanimité.

DEUXIEME RESOLUTION

L'Associée unique décide d'affecter le bénéfice de l'exercice clos le 31 décembre 2024 s'élevant à 494 219.00 euros de la manière suivante :

Autres réserves :	304 219.00 euros
Dividendes Bruts :	190 000.00 euros

Conformément à la loi, l'associée unique indique que des dividendes ont été distribué lors des trois exercices précédents de la manière suivante :

- Dividendes bruts 2023 : 150 000.00 Euros
- Dividendes bruts 2022 : 130 000.00 Euros
- Dividendes bruts 2021 et 2020 : 0 Euros

Cette résolution est adoptée à l'unanimité.

TROISIEME RESOLUTION

En application de l'article L. 223-19 du Code de commerce, il est précisé qu'aucune convention visée à cet article n'a été conclue au cours de l'exercice écoulé.

La convention conclue antérieurement, depuis l'année 2015, entre la SARL OLYMPIC GARAGE et la SAS OLYMPIC LOCATION, tacitement reconduite au cours de l'exercice écoulé, est la suivante :

- Contrat de bail entre la SARL OLYMPIC GARAGE et la SAS OLYMPIC LOCATION, dont les associés concernés sont Sandra MIMRAN LE BOISSELIER et Yohann MIMRAN, pour un montant annuel de 59 091,00 Euros

Cette résolution est adoptée à l'unanimité.

QUATRIEME RESOLUTION

L'associée unique approuve la rémunération de la SARL OLYS représentée par Madame Sandra MIMRAN LE BOISSELIER et Monsieur Yohann MIMRAN, en qualité de présidente, allouée au titre de l'exercice écoulé, s'élevant à la somme de 443 964.00 Euros.

Cette résolution est adoptée à l'unanimité.

CINQUIEME RESOLUTION

L'Associée unique décide que les conventions d'animation et de prestations de services conclues avec la société associée prendront effet à compter du 1^{er} janvier 2024.

Ces conventions, pour l'exercice social 2024, s'élèvent à la somme de 46 036.00€

Cette résolution est adoptée à l'unanimité.


Sixième RESOLUTION

L'Associée unique donne tous pouvoirs au porteur de copies ou d'extraits du présent procès-verbal pour remplir toutes formalités de droit.

De tout ce que dessus, il a été dressé le présent procès-verbal qui a été signé après lecture par la présidente.


Cette résolution est adoptée à l'unanimité.

Sandra MIMRAN LE BOISSELIER



SARL OLYS

Yohann MIMRAN





OLYMPIC LOCATION
Société par actions simplifiée
Au capital de 100 000,00 euros
Siège social : 30, Rue des Orgues
13004 Marseille
808 271 225 RCS MARSEILLE

DECISION DE L'ASSOCIEE UNIQUE
DU 30 JUIN 2025

DECISION D'AFFECTATION DU RESULTAT
DE L'EXERCICE CLOS LE 31 DECEMBRE 2024

Proposition de la résolution d'affectation du résultat de l'exercice clos le 31 décembre 2024

L'Associée unique décide d'affecter le bénéfice de l'exercice clos le 31 décembre 2024 s'élevant à 552 692.40 euros de la manière suivante :


Autres réserves : 304 219.00 euros
Dividendes Bruts : 190 000.00 euros

Conformément à la loi, l'associée unique indique que des dividendes ont été distribué lors des trois exercices précédents de la manière suivante :

- Dividendes bruts 2023 : 150 000.00 Euros
- Dividendes bruts 2022 : 130 000.00 Euros
- Dividendes bruts 2021 et 2020 : 0 Euros

Certifié conforme
SARL OLYS

Sandra MIMRAN LE BOISSELIER



Yohann MIMRAN

