


Bordereau attestant l'exactitude des informations - SAVERNE - 6751 - Documents comptables (B-S) - Dépôt le 01/07/2025 - 2043 - 1955 B 00054 - 675 580 542 - KUHN SAS



KUHN SAS
Société par actions simplifiée au capital de 19 488 000 €
Siège social : 4 Impasse des Fabriques – 67700 SAVERNE
RCS de Saverne n° 675 580 542
(la « Société »)

PROCES VERBAL DES DECISIONS DE L'ASSOCIE UNIQUE
DU 07 Avril 2025

0 1 JUL. 2025

Le 07 Avril 2025,

La société KUHN GROUP, SAS au capital de 225 072 400 €, ayant son siège social 7, rue des Corroyeurs à 67200 STRASBOURG, immatriculée au Registre du Commerce et des Sociétés de STRASBOURG sous le numéro 509 582 565, représentée par Monsieur Jacques SANCHE et Madame Manuela SUTER, ayant tous pouvoirs à l'effet des présentes,

Associé unique de la Société,

I – A PREALABLEMENT EXPOSE CE QUI SUIT :

Les comptes annuels (bilan, compte de résultat et annexe) de l'exercice clos le 31.12.2024 et le rapport de gestion ont été arrêtés par le Président lors de la réunion du 03 Mars 2025.

II - A PRIS LES DECISIONS SUIVANTES RELATIVES A L'ORDRE DU JOUR SUIVANT :

- Rapport de gestion du Président sur l'exercice clos le 31 décembre 2024 ;
- Rapport du Commissaire aux Comptes sur l'exécution de sa mission ;
- Approbation des comptes annuels ;
- Quitus au Président et au Commissaire aux Comptes ;
- Affectation du résultat ;
- Point sur les conventions visées à l'article L227-10 du Code de commerce ;
- Renouvellement du mandat du Président
- Renouvellement du mandat des Directeurs Généraux Délégués
- Mandat des Commissaires aux Comptes
- Divers

PREMIERE DECISION

L'Associé unique, après avoir pris connaissance du rapport de gestion relatif à l'exercice clos le 31.12.2024 et du rapport du Commissaire aux Comptes approuve les comptes annuels, tels qu'ils lui ont été présentés, lesdits comptes se soldant par un bénéfice de 55 250 486 €. Il approuve également les opérations traduites dans ces comptes.

DEUXIEME DECISION

L'Associé unique donne quitus au Président et aux Commissaires aux Comptes pour l'exécution de leur mandat au titre de l'exercice clos le 31.12.2024.

2

TROISIEME DECISION

L'Associé unique décide d'affecter le bénéfice de l'exercice s'élevant à 55 250 486 € comme suit :

Dividendes : 1 218 000 x 43 €	52 374 000 €
Réserve générale	2 876 486 €
	<hr/>
	55 250 486 €

Les montants des dividendes mis en distribution au cours des 3 derniers exercices sont :

Date de clôture de l'exercice	Année de distribution	Montant des dividendes
31.12.21	2022	42 630 000 €
31.12.22	2023	57 246 000 €
31.12.23	2024	63 336 000 €

QUATRIEME DECISION

Après avoir rappelé qu'en application de l'article L227-10 du Code de commerce, seules les conventions intervenues entre la Société et ses dirigeants sont à mentionner dans le registre des décisions, l'Associé Unique constate qu'aucune convention visée par l'article L227-10 du Code de commerce n'a été conclue au cours de l'exercice 2024.

CINQUIEME DECISION

Le mandat du Président arrivant à échéance lors de la consultation de l'Associé unique portant sur les comptes de l'exercice 2024, l'Associé unique décide de renouveler le mandat de M. Thierry KRIER, en qualité de Président de la société.

Ce renouvellement intervient pour une durée de 3 ans et prendra fin à l'issue de la consultation annuelle de l'Associé unique appelé à statuer sur les comptes de l'exercice 2027.

Le Président ne sera pas rémunéré au titre de son mandat. Ses frais lui seront remboursés sur présentation de justificatifs. Le Président cumulera son mandat avec le contrat de travail dont il est titulaire dans la Société et qui se poursuivra aux mêmes conditions que celles actuellement en vigueur.

SIXIEME DECISION

Le mandat des Directeurs Généraux Délégués arrivant à échéance lors de la consultation de l'Associé unique portant sur les comptes de l'exercice 2024, l'Associé unique décide de renouveler le mandat de Directeur Général Délégué de :

- M. Dominique SCHNEIDER
- M. Rolf SCHNEIDER
- M. Christophe JEANROY

Ce renouvellement intervient pour une durée de 3 ans et prendra fin à l'issue de la consultation annuelle de l'Associé unique appelé à statuer sur les comptes de l'exercice 2027.

Les Directeurs Généraux Délégués ne seront pas rémunérés au titre de leur mandat. Leurs frais leur seront remboursés sur présentation de justificatifs.

Les Directeurs Généraux Délégués cumuleront leur mandat avec le contrat de travail dont ils sont titulaires dans la Société et qui se poursuivra aux mêmes conditions que celles actuellement en vigueur.

SEPTIEME DECISION

Le mandat des Commissaires aux comptes venant à échéance lors de la consultation de l'Associé unique portant sur les comptes de l'exercice 2024, l'Associé unique décide de :

- renouveler pour une période de 6 exercices le mandat du Commissaire aux comptes titulaire, le Cabinet PriceWaterhouseCoopers Audit dont le siège social se situe 63, rue de Villiers – 92200 NEUILLY-SUR-SEINE ;
- mettre un terme aux fonctions du Commissaire aux comptes suppléant, Monsieur Patrice MOROT, NEUILLY-SUR-SEINE dont la nomination n'est plus requise depuis la loi n°2016-1961 du 9 décembre 2016.


Le mandat du Commissaire aux comptes titulaire prendra fin à l'issue de la consultation annuelle de l'Associé unique appelé à statuer sur les comptes de l'exercice 2030.

HUITIEME DECISION

L'Associé unique donne tous pouvoirs au porteur d'un original ou copie certifiée conforme du présent procès-verbal à l'effet d'effectuer toutes formalités requises par la loi et les règlements.

Pour la société KUHN GROUP SAS


Jacques SANCHE


Manuela SUTER



TEXTE DU PROJET DES DECISIONS SOUMISES A L'ASSOCIE UNIQUE

PREMIERE DECISION

L'Associé unique, après avoir pris connaissance du rapport de gestion relatif à l'exercice clos le 31.12.2024 et du rapport du Commissaire aux Comptes approuve les comptes annuels, tels qu'ils lui ont été présentés, lesdits comptes se soldant par un bénéfice de 55 250 486 €. Il approuve également les opérations traduites dans ces comptes.

DEUXIEME DECISION

L'Associé unique donne quitus au Président et aux Commissaires aux Comptes pour l'exécution de leur mandat au titre de l'exercice clos le 31.12.2024.

TROISIEME DECISION

L'Associé unique décide d'affecter le bénéfice de l'exercice s'élevant à 55 250 486 € comme suit :

Dividendes : 1 218 000 x 43 €	52 374 000 €
Réserve générale	2 876 486 €
	<hr/>
	55 250 486 €

Les montants des dividendes mis en distribution au cours des 3 derniers exercices sont :

Date de clôture de l'exercice	Année de distribution	Montant des dividendes
31.12.21	2022	42 630 000 €
31.12.22	2023	57 246 000 €
31.12.23	2024	63 336 000 €

QUATRIEME DECISION

Après avoir rappelé qu'en application de l'article L227-10 du Code de commerce, seules les conventions intervenues entre la société et ses dirigeants sont à mentionner dans le registre des décisions, l'Associé Unique constate qu'aucune convention visée par l'article L227-10 du Code de commerce n'a été conclue au cours de l'exercice 2024.

CINQUIEME DECISION

Le mandat du Président arrivant à échéance lors de la consultation de l'Associé unique portant sur les comptes de l'exercice 2024, l'Associé unique décide de renouveler le mandat de M. Thierry KRIER, en qualité de Président de la société.

Ce renouvellement intervient pour une durée de 3 ans et prendra fin à l'issue de la consultation annuelle de l'Associé unique appelé à statuer sur les comptes de l'exercice 2027.

Le Président ne sera pas rémunéré au titre de son mandat. Ses frais lui seront remboursés sur présentation de justificatifs. Le Président cumulera son mandat avec le contrat de travail dont il est titulaire dans la Société et qui se poursuivra aux mêmes conditions que celles actuellement en vigueur.

KUHN SAS
03.03.2025

SIXIEME DECISION

Le mandat des Directeurs Généraux Délégués arrivant à échéance lors de la consultation de l'Associé unique portant sur les comptes de l'exercice 2024, l'Associé unique décide de renouveler le mandat de Directeur Général Délégué de :

- M. Dominique SCHNEIDER
- M. Rolf SCHNEIDER
- M. Christophe JEANROY

Ce renouvellement intervient pour une durée de 3 ans et prendra fin à l'issue de la consultation annuelle de l'Associé unique appelé à statuer sur les comptes de l'exercice 2027.

Les Directeurs Généraux Délégués ne seront pas rémunérés au titre de leur mandat. Leurs frais leur seront remboursés sur présentation de justificatifs.

Les Directeurs Généraux Délégués cumuleront leur mandat avec le contrat de travail dont ils sont titulaires dans la Société et qui se poursuivra aux mêmes conditions que celles actuellement en vigueur.

SEPTIEME DECISION

Le mandat des Commissaires aux comptes venant à échéance lors de la consultation de l'Associé unique portant sur les comptes de l'exercice 2024, l'Associé unique décide de :

- renouveler pour une période de 6 exercices le mandat du Commissaire aux comptes titulaire, le Cabinet PriceWaterhouseCoopers Audit dont le siège social se situe 63, rue de Villiers – 92200 NEUILLY-SUR-SEINE ;
- mettre un terme aux fonctions du Commissaire aux comptes suppléant, Monsieur Patrice MOROT, NEUILLY-SUR-SEINE dont la nomination n'est plus requise depuis la loi n°2016-1961 du 9 décembre 2016.

Le mandat du Commissaire aux comptes titulaire prendra fin à l'issue de la consultation annuelle de l'Associé unique appelé à statuer sur les comptes de l'exercice 2030.


HUITIEME DECISION

L'Associé unique donne tous pouvoirs au porteur d'un original ou copie certifiée conforme du présent procès-verbal à l'effet d'effectuer toutes formalités requises par la loi et les règlements.

Kuhn SAS

**Rapport du commissaire aux comptes
sur les comptes annuels**

(Exercice clos le 31 décembre 2024)



Rapport du commissaire aux comptes sur les comptes annuels

(Exercice clos le 31 décembre 2024)

A l'Associé unique
Kuhn SAS
4, impasse des Fabriques
67700 Saverne

Opinion

En exécution de la mission qui nous a été confiée par votre Assemblée Générale, nous avons effectué l'audit des comptes annuels de la société Kuhn SAS relatifs à l'exercice clos le 31 décembre 2024, tels qu'ils sont joints au présent rapport.

Nous certifions que les comptes annuels sont, au regard des règles et principes comptables français, réguliers et sincères et donnent une image fidèle du résultat des opérations de l'exercice écoulé ainsi que de la situation financière et du patrimoine de la société à la fin de cet exercice.

Fondement de l'opinion

Référentiel d'audit

Nous avons effectué notre audit selon les normes d'exercice professionnel applicables en France. Nous estimons que les éléments que nous avons collectés sont suffisants et appropriés pour fonder notre opinion.

Les responsabilités qui nous incombent en vertu de ces normes sont indiquées dans la partie « Responsabilités du commissaire aux comptes relatives à l'audit des comptes annuels » du présent rapport.

Indépendance

Nous avons réalisé notre mission d'audit dans le respect des règles d'indépendance prévues par le code de commerce et par le code de déontologie de la profession de commissaire aux comptes sur la période du 1^{er} janvier 2024 à la date d'émission de notre rapport.

Justification des appréciations

En application des dispositions des articles L.821-53 et R.821-180 du code de commerce relatives à la justification de nos appréciations, nous vous informons que les appréciations les plus importantes auxquelles nous avons procédé, selon notre jugement professionnel, ont porté sur le caractère approprié des principes comptables appliqués et sur le caractère raisonnable des estimations significatives retenues ainsi que sur la présentation d'ensemble des comptes.

Les appréciations ainsi portées s'inscrivent dans le contexte de l'audit des comptes annuels pris dans leur ensemble et de la formation de notre opinion exprimée ci-avant. Nous n'exprimons pas d'opinion sur des éléments de ces comptes annuels pris isolément.

PricewaterhouseCoopers Audit, SAS, 5 rue de la Coopérative CS 50021 67016 Strasbourg Cedex
Téléphone: +33 (0)3 88 45 55 50, www.pwc.fr

Société d'expertise comptable inscrite au tableau de l'ordre de Paris - Ile de France. Société de commissariat aux comptes membre de la compagnie régionale de Versailles et du Centre. Société par Actions Simplifiée au capital de 2 510 460 €. Siège social : 63 rue de Villiers 92200 Neuilly-sur-Seine. RCS Nanterre 672 006 483. TVA n° FR 76 672 006 483. Siret 672 006 483 00362. Code APE 6920 Z. Bureaux : Bordeaux, Lille, Lyon, Marseille, Metz, Nantes, Neuilly-Sur-Seine, Rennes, Rouen, Strasbourg, Toulouse, Montpellier.

Vérifications spécifiques

Nous avons également procédé, conformément aux normes d'exercice professionnel applicables en France, aux vérifications spécifiques prévues par les textes légaux et réglementaires.

Nous n'avons pas d'observation à formuler sur la sincérité et la concordance avec les comptes annuels des informations données dans le rapport de gestion du Président et dans les autres documents sur la situation financière et les comptes annuels adressés à l'Associé unique.

Nous attestons de la sincérité et de la concordance avec les comptes annuels des informations relatives aux délais de paiement mentionnées à l'article D.441-6 du code de commerce.

Responsabilités de la direction et des personnes constituant le gouvernement d'entreprise relatives aux comptes annuels

Il appartient à la direction d'établir des comptes annuels présentant une image fidèle conformément aux règles et principes comptables français ainsi que de mettre en place le contrôle interne qu'elle estime nécessaire à l'établissement de comptes annuels ne comportant pas d'anomalies significatives, que celles-ci proviennent de fraudes ou résultent d'erreurs.

Lors de l'établissement des comptes annuels, il incombe à la direction d'évaluer la capacité de la société à poursuivre son exploitation, de présenter dans ces comptes, le cas échéant, les informations nécessaires relatives à la continuité d'exploitation et d'appliquer la convention comptable de continuité d'exploitation, sauf s'il est prévu de liquider la société ou de cesser son activité.

Les comptes annuels ont été arrêtés par le Président.

Responsabilités du commissaire aux comptes relatives à l'audit des comptes annuels

Il nous appartient d'établir un rapport sur les comptes annuels. Notre objectif est d'obtenir l'assurance raisonnable que les comptes annuels pris dans leur ensemble ne comportent pas d'anomalies significatives. L'assurance raisonnable correspond à un niveau élevé d'assurance, sans toutefois garantir qu'un audit réalisé conformément aux normes d'exercice professionnel permet de systématiquement détecter toute anomalie significative. Les anomalies peuvent provenir de fraudes ou résulter d'erreurs et sont considérées comme significatives lorsque l'on peut raisonnablement s'attendre à ce qu'elles puissent, prises individuellement ou en cumulé, influencer les décisions économiques que les utilisateurs des comptes prennent en se fondant sur ceux-ci.

Comme précisé par l'article L.821-55 du code de commerce, notre mission de certification des comptes ne consiste pas à garantir la viabilité ou la qualité de la gestion de votre société.

Dans le cadre d'un audit réalisé conformément aux normes d'exercice professionnel applicables en France, le commissaire aux comptes exerce son jugement professionnel tout au long de cet audit.

En outre :

- il identifie et évalue les risques que les comptes annuels comportent des anomalies significatives, que celles-ci proviennent de fraudes ou résultent d'erreurs, définit et met en œuvre des procédures d'audit face à ces risques, et recueille des éléments qu'il estime suffisants et appropriés pour fonder son opinion. Le risque de non-détection d'une anomalie significative provenant d'une fraude est plus élevé que celui d'une anomalie significative résultant d'une erreur, car la fraude peut impliquer la collusion, la falsification, les omissions volontaires, les fausses déclarations ou le contournement du contrôle interne ;

- il prend connaissance du contrôle interne pertinent pour l'audit afin de définir des procédures d'audit appropriées en la circonstance, et non dans le but d'exprimer une opinion sur l'efficacité du contrôle interne ;
- il apprécie le caractère approprié des méthodes comptables retenues et le caractère raisonnable des estimations comptables faites par la direction, ainsi que les informations les concernant fournies dans les comptes annuels ;
- il apprécie le caractère approprié de l'application par la direction de la convention comptable de continuité d'exploitation et, selon les éléments collectés, l'existence ou non d'une incertitude significative liée à des événements ou à des circonstances susceptibles de mettre en cause la capacité de la société à poursuivre son exploitation. Cette appréciation s'appuie sur les éléments collectés jusqu'à la date de son rapport, étant toutefois rappelé que des circonstances ou événements ultérieurs pourraient mettre en cause la continuité d'exploitation. S'il conclut à l'existence d'une incertitude significative, il attire l'attention des lecteurs de son rapport sur les informations fournies dans les comptes annuels au sujet de cette incertitude ou, si ces informations ne sont pas fournies ou ne sont pas pertinentes, il formule une certification avec réserve ou un refus de certifier ;
- il apprécie la présentation d'ensemble des comptes annuels et évalue si les comptes annuels reflètent les opérations et événements sous-jacents de manière à en donner une image fidèle.

Fait à Strasbourg, le 19 mars 2025

Le commissaire aux comptes
PricewaterhouseCoopers Audit



Sylvain Mayeur

KUHN SAS

COMPTES ANNUELS

Exercice 2024

SOMMAIRE

BILAN ACTIF.....	3
BILAN PASSIF.....	4
COMPTE DE RESULTAT.....	5
ANNEXE COMPTABLE.....	7
IMMOBILISATIONS.....	11
AMORTISSEMENTS.....	12
PROVISIONS.....	13
ÉCHÉANCES DES CRÉANCES ET DES DETTES.....	14
ÉCARTS DE CONVERSION.....	15
PRODUITS À RECEVOIR.....	16
CHARGES A PAYER.....	17
CHARGES ET PRODUITS CONSTATÉS D'AVANCE.....	18
TABLEAU DES VARIATIONS DES CAPITAUX PROPRES.....	19
TABLEAU D'AFFECTATION DU RÉSULTAT DE L'EXERCICE.....	20
VENTILATION DU CHIFFRE D'AFFAIRES.....	21
CHARGES EXCEPTIONNELLES.....	22
PRODUITS EXCEPTIONNELS.....	23
VENTILATION DE L'IMPÔT SUR LES BÉNÉFICES.....	24
CRÉDIT BAIL.....	25
ENGAGEMENTS FINANCIERS.....	26
VARIATIONS DES IMPÔTS DIFFÉRÉS OU LATENTS.....	27
TABLEAU DES FILIALES ET PARTICIPATIONS.....	28

BILAN ACTIF

	2024			2023
	Brut	Amortissements Provisions	Net	Net
Capital souscrit non appelé				
Immobilisations incorporelles				
Frais d'établissement				
Frais de développement				
Concessions, brevets et droits similaires	10 827 199	10 796 180	31 019	85 369
Fonds commercial (1)	6 555		6 555	6 555
Autres immobilisations incorporelles				
Avances et acomptes sur immobilisations incorporelles				
<i>Total immobilisations incorporelles</i>	<i>10 833 755</i>	<i>10 796 180</i>	<i>37 574</i>	<i>91 925</i>
Immobilisations corporelles				
Terrains	5 893 992	2 577 174	3 316 818	2 009 168
Constructions	79 567 548	55 074 942	24 492 606	17 696 484
Installations techniques, matériel et outillage industriels	113 799 775	99 105 652	14 694 123	13 492 465
Autres immobilisations corporelles	19 043 127	15 669 229	3 373 898	3 611 981
Immobilisations en cours	2 483 851		2 483 851	5 455 759
Avances et acomptes	1 536 161		1 536 161	2 790 118
<i>Total immobilisations corporelles</i>	<i>222 324 454</i>	<i>172 426 997</i>	<i>49 897 457</i>	<i>45 055 974</i>
Immobilisations financières (2)				
Participations évaluées par mise en équivalence				
Autres participations	38 199 350	14 753 531	23 445 819	26 995 819
Créances rattachées à des participations	575 048		575 048	575 048
Autres titres immobilisés	8 899	7 704	1 195	1 195
Prêts				
Autres immobilisations financières	138 432		138 432	138 432
<i>Total immobilisations financières</i>	<i>38 921 729</i>	<i>14 761 234</i>	<i>24 160 494</i>	<i>27 710 494</i>
ACTIF IMMOBILISE	272 079 937	197 984 412	74 095 525	72 858 393
Stocks				
Matières premières, approvisionnements	69 493 947	16 050 036	53 443 911	65 910 499
En cours de production de biens	9 096 358		9 096 358	12 694 351
En cours de production de services				
Produits intermédiaires et finis	35 457 835	835 577	34 622 258	37 289 983
Marchandises	4 529 236	242 441	4 286 795	5 073 418
<i>Total des stocks</i>	<i>118 577 376</i>	<i>17 128 054</i>	<i>101 449 322</i>	<i>120 968 252</i>
Créances (3)				
Avances et acomptes versés sur commandes	8 445 824		8 445 824	1 958 919
Clients et comptes rattachés	122 808 802	10 093 227	112 715 575	140 420 162
Autres créances	100 907 207	3 513 099	97 394 108	121 153 799
Capital souscrit et appelé, non versé				
<i>Total des créances</i>	<i>232 161 833</i>	<i>13 606 326</i>	<i>218 555 508</i>	<i>263 532 880</i>
Disponibilités et divers				
Valeurs mobilières dont actions propres :	68 063 044		68 063 044	10 450 373
Disponibilités	67 233 975		67 233 975	138 765 663
<i>Total disponibilités et divers</i>	<i>135 297 019</i>		<i>135 297 019</i>	<i>149 216 036</i>
Charges constatées d'avance	240 975		240 975	537 974
ACTIF CIRCULANT	486 277 204	30 734 380	455 542 824	534 255 141
Frais d'émission d'emprunt à étaler				
Primes de remboursement des obligations				
Ecarts de conversion actif	2 112 000		2 112 000	3 314 000
TOTAL GENERAL	760 469 141	228 718 792	531 750 349	610 427 535

(1) dont droit au bail

(2) dont part à moins d'un an

(3) dont part à plus d'un an

BILAN PASSIF

	2024	2023
Capital social ou individuel Dont versé : 19 488 000	19 488 000	19 488 000
Primes d'émission, de fusion, d'apport, ...		
Ecarts de réévaluation		
Réserve légale	1 948 800	1 948 800
Réserves statutaires ou contractuelles		
Réserves réglementées		
Autres réserves	68 951 769	66 922 390
Report à nouveau		
Résultat de l'exercice (bénéfice ou perte)	55 250 486	65 365 379
<i>Total situation nette</i>	<i>145 639 054</i>	<i>153 724 569</i>
Subventions d'investissement		
Provisions réglementées	14 867 284	14 050 762
CAPITAUX PROPRES	160 506 338	167 775 330
Produits des émissions de titres participatifs		
Avances conditionnées		
AUTRES FONDS PROPRES		
Provisions pour risques	33 365 419	37 220 737
Provisions pour charges	2 410 401	2 393 190
PROVISIONS POUR RISQUES ET CHARGES	35 775 820	39 613 927
Dettes financières		
Emprunts obligataires convertibles		
Autres emprunts obligataires		
Emprunts et dettes auprès des établissements de crédit	617 012	3 928 527
Emprunts et dettes financières divers	43 556 748	29 995 079
<i>Total dettes financières</i>	<i>44 173 760</i>	<i>33 923 606</i>
Dettes d'exploitation		
Avances et acomptes reçus sur commandes en cours	152 078 306	195 319 249
Dettes fournisseurs et comptes rattachés	84 389 080	111 285 619
Dettes fiscales et sociales	39 772 937	46 761 059
<i>Total dettes d'exploitation</i>	<i>276 240 324</i>	<i>353 365 927</i>
Dettes diverses		
Dettes sur immobilisations et comptes rattachés	3 437 914	5 595 265
Autres dettes	8 834 486	5 683 124
<i>Total dettes diverses</i>	<i>12 272 399</i>	<i>11 278 390</i>
Comptes de régularisation		
Produits constatés d'avance	44 708	31 355
DETTES	332 731 192	398 599 277
Ecarts de conversion passif	2 737 000	4 439 000
TOTAL GENERAL	531 750 349	610 427 535

COMPTE DE RESULTAT

	2024			2023
	France	Export	Total	
Vente de marchandises	31 420 330	25 643 399	57 063 728	66 559 791
Production vendue : - biens	265 468 201	476 647 497	742 115 698	912 538 001
Production vendue : - services	433 891	(397 054)	36 837	(11 236)
CHIFFRES D'AFFAIRES NETS	297 322 422	501 893 842	799 216 263	979 086 556
Production stockée			(6 018 950)	(485 762)
Production immobilisée				
Subventions d'exploitation			177 770	
Reprises sur amortissements et provisions, transferts de charges (9)			77 518 471	73 106 735
Autres produits (1) (11)			7 962 793	7 801 527
TOTAL DES PRODUITS D'EXPLOITATION (2)			878 856 348	1 059 509 056
Charges externes				
Achat de marchandises (y compris droits de douane)			42 942 760	54 217 294
Variation de stock (marchandises)			685 863	(1 859 046)
Achat de matières premières et autres approvisionnements (y compris droits de douane)			449 081 179	568 592 369
Variation de stock (matières premières et approvisionnements)			9 832 430	(2 897 387)
Autres achats et charges externes (3) (6 bis)			172 442 268	219 776 702
<i>Total charges externes</i>			<i>674 984 501</i>	<i>837 829 932</i>
Impôts, taxes et versements assimilés			4 255 706	4 496 001
Charges de personnel				
Salaires et traitements			67 288 809	66 840 680
Charges sociales (10)			28 264 396	29 374 254
<i>Total charges de personnel</i>			<i>95 553 205</i>	<i>96 214 934</i>
Dotations d'exploitation				
Dotations aux amortissements sur immobilisations			9 839 946	9 051 759
Dotations aux provisions sur immobilisations				
Dotations aux provisions sur actif circulant			19 243 619	17 594 097
Dotations aux provisions pour risques et charges			11 584 808	16 110 076
<i>Total dotations d'exploitation</i>			<i>40 668 373</i>	<i>42 755 932</i>
Autres charges (12)			5 988 060	6 740 926
TOTAL DES CHARGES D'EXPLOITATION			821 449 844	988 037 724
RESULTAT D'EXPLOITATION			57 406 504	71 471 332
Opérations en commun				
Bénéfice attribué ou perte transférée				
Perte supportée ou bénéfice transféré				
Produits financiers				
Produits financiers de participations (5)			15 015 029	12 087 450
Produits des autres valeurs mobilières et créances de l'actif immobilisé (5)			68 910	78 502
Autres intérêts et produits assimilés (5)			7 460 904	6 986 591
Reprises sur provisions et transferts de charges			4 268 000	3 789 000
Différences positives de change			24	588
Produits nets sur cessions de valeurs mobilières de placement			550 942	504 444
TOTAL DES PRODUITS FINANCIERS			27 363 808	23 446 574
Charges financières				
Dotations financières aux amortissements et provisions			12 570 000	6 195 834
Intérêts et charges assimilées (6)			2 682 177	1 937 418
Différences négatives de change			16	5 526
Charges nettes sur cessions de valeurs mobilières de placement				
TOTAL DES CHARGES FINANCIERES			15 252 193	8 138 778
RESULTAT FINANCIER			12 111 616	15 307 796
RESULTAT COURANT			69 518 120	86 779 128

COMPTE DE RESULTAT (Suite)

	2024	2023
Produits exceptionnels		
Produits exceptionnels sur opérations de gestion		
Produits exceptionnels sur opérations en capital	840 385	265 328
Reprises sur provisions et transferts de charges	2 760 523	2 946 687
TOTAL DES PRODUITS EXCEPTIONNELS	3 600 907	3 212 016
Charges exceptionnelles		
Charges exceptionnelles sur opérations de gestion	28 380	29 948
Charges exceptionnelles sur opérations en capital	47 414	1 087
Dotations exceptionnelles aux amortissements et provisions	3 577 045	2 799 432
TOTAL DES CHARGES EXCEPTIONNELLES	3 652 839	2 830 466
RESULTAT EXCEPTIONNEL	(51 931)	381 549
Participation des salariés aux résultats de l'entreprise	6 159 310	7 972 012
Impôts sur les bénéfices	8 056 393	13 823 286
TOTAL DES PRODUITS	909 821 064	1 086 167 645
TOTAL DES CHARGES	854 570 578	1 020 802 266
BENEFICE ou PERTE	55 250 486	65 365 379

(1) Dont produits nets partiels sur opérations à long terme

(2) Dont produits de locations immobilières 129 531

(2) Dont produits d'exploitation afférents à des exercices antérieurs

(3) Dont crédit-bail mobilier

(3) Dont crédit-bail immobilier

(4) Dont charges d'exploitation afférentes à des exercices antérieurs

(5) Dont produits concernant les entreprises liées 18 357 303

(6) Dont intérêts concernant les entreprises liées 1 326 680

(6 bis) Dont dons faits aux organismes d'intérêt général

(6 ter) Dont amortissement des souscriptions dans des PME innovantes

(6 ter) Dont amortissement exceptionnel de 25% des constructions nouvelles

(9) Dont transferts de charges 42 303 663

(10) Dont cotisations personnelles de l'exploitant

(11) Dont redevances pour concessions de brevets, de licences (produits) 5 011

(12) Dont redevances pour concessions de brevets, de licences (charges) (23 010)

ANNEXE COMPTABLE

Faits marquants de l'exercice

L'année 2024 s'est soldée par un fort recul des ventes à nos distributeurs et clients agriculteurs, en particulier dans la grande culture.

Le conflit en Ukraine a continué de perturber l'activité et nous a conduit à :

- Maintenir la provision des titres de la filiale ukrainienne : 101 K€ et des titres de la filiale russe : 1 928 K€
- Ajuster la provision des créances ukrainiennes et russes à hauteur de 9 977 K€ (contre 11 991 K€ au 31/12/2023).

Changement de méthode comptable

Néant.

Règles et méthodes comptables

Depuis le 01 septembre 2002, le groupe Kuhn pratique une centralisation de la facturation.

La facturation de Kuhn Audureau, Kuhn Huard, Kuhn Blanchard, et partiellement ARTEC, Kuhn Geldrop, Kuhn North America et Kuhn Krause est exclusivement réalisée au travers de Kuhn SAS.

Les comptes ont été établis conformément au Plan Comptable Général et aux principes généralement admis.

La crise sanitaire n'a pas eu d'impact sur la valorisation des actifs du bilan de quelques natures qu'ils soient.

Les principales méthodes utilisées sont les suivantes :

Immobilisations

Lors de leur entrée dans le patrimoine de l'entreprise, les immobilisations sont enregistrées soit à leur coût d'acquisition pour celles acquises à titre onéreux, soit à leur coût de production pour celles produites par l'entreprise.

Les amortissements sont calculés sur la durée probable d'utilisation effective des biens, suivant le mode linéaire. Un amortissement dérogatoire est constaté pour la différence avec l'amortissement fiscal.

Titres de participation et autres titres immobilisés

A leur date d'entrée dans le patrimoine de l'entreprise, les titres de participation et les autres titres immobilisés acquis à titre onéreux sont comptabilisés à leur coût d'acquisition.

Lorsqu'à la clôture d'un exercice leur valeur d'inventaire est inférieure à leur coût d'entrée dans le patrimoine, il est constitué une dépréciation pour la différence.

Stocks

Les stocks de marchandises, matières premières et approvisionnements sont enregistrés au coût d'acquisition. Les produits fabriqués ou en cours de fabrication sont valorisés au coût de production comprenant le coût d'acquisition des matières consommées et les charges directes et indirectes de production.

Une dépréciation est calculée le cas échéant par référence à la valeur d'inventaire.

Les articles à rotation lente et nulle font l'objet d'une provision spécifique.

Créances

Les créances sont valorisées à leur valeur nominale de remboursement.

Une dépréciation est constituée lorsque la valeur de recouvrement probable est inférieure à la valeur comptable.

Provision pour indemnités de départ à la retraite

Les indemnités de départ à la retraite ont fait l'objet d'une externalisation en 2000.

Les primes versées tiennent compte des droits acquis ou en cours pour le personnel en activité en fonction de l'ancienneté. Les engagements sont évalués d'après la méthode des unités de crédits projetés, avec un taux d'actualisation de 3,15 % et un taux de rendement financier net de 2,0 %.

Le montant de l'engagement au 31/12/2024, correspondant à la valeur actuelle probable des droits acquis, s'élève à 15 122 K€. A comparer au montant du fonds collectif qui s'élève à 17 366 K€, l'excédent de couverture s'élève à 2 243 K€.

Le calcul de la provision est effectué par une société d'actuaire, qui a tenu compte de l'impact de la loi de Financement de la Sécurité Sociale 2011, de la réforme des retraites intervenue en 2023, ainsi que des spécificités de la convention collective de la métallurgie.

Opérations en monnaies étrangères

Les produits et charges en monnaies étrangères figurent au compte de résultat pour leur valeur en euros au cours en vigueur à la date de l'opération ou au cours de couverture.

Les créances et dettes en monnaies étrangères non assorties de couvertures de change, ainsi que les disponibilités sont converties et comptabilisées en euros sur la base du dernier cours de change.

Lorsque l'application de taux de conversion à la date de clôture de l'exercice a pour effet de modifier les montants en euros précédemment comptabilisés, les différences de conversion sur les disponibilités sont comprises dans le résultat de l'exercice en différences positives ou négatives de change. Les pertes latentes de change non compensées font l'objet d'une provision pour risques.

Les créances et dettes assorties de couvertures de change sont valorisées au taux de couverture.

Les gains et pertes sont constatés en résultat, pendant la durée de vie résiduelle de l'élément couvert, de manière symétrique au mode de comptabilisation des produits et charges sur ces éléments.

La différence de conversion est comptabilisée en différences positives ou négatives de change dans le résultat d'exploitation.

Compléments d'informations relatifs au Bilan

Immobilisations

Les amortissements pour dépréciation sont calculés sur la durée probable d'utilisation effective des biens, suivant le mode linéaire. Un amortissement dérogatoire est constaté pour la différence avec l'amortissement fiscal.

Les principales méthodes et durées retenues sont :

- Construction : Mode linéaire sur 20 à 30 ans.
- Installations générales, agencements et aménagements des constructions : Mode linéaire sur 5 à 12 ans selon la nature de ces installations, agencements ou aménagements.
- Installations techniques, matériels et outillages industriels : Mode linéaire sur 3 à 15 ans.

Créances clients

Les créances clients représentées par des effets de commerce s'élevaient à 4 017 K€ au 31/12/2024.

Instruments Financiers

A l'exception des couvertures de change, il n'existe pas de position résiduelle à la date de clôture vis-à-vis des risques relatifs aux instruments financiers.

Disponibilités et concours bancaires courants

Les valeurs mobilières de placement, les disponibilités et les concours bancaires courants sont comptabilisés à leur coût d'acquisition. Lorsqu'à la clôture d'un exercice, la valeur comptable est inférieure à la valeur de marché, il est constitué une dépréciation pour la différence.

Impôt Société

La société KUHN SAS est intégrée fiscalement dans la société KUHN GROUP SAS (SIREN 509 582 565). La convention d'intégration fiscale est neutre pour KUHN SAS.

Compléments d'informations relatifs au Compte de Résultat

Honoraires des auditeurs

Le budget d'audit légal pour l'exercice 2024 porte sur 72,6 K€.

Charges financières

Les frais sur titres (actions, obligations, opcv...) figurent en charges financières au lieu de venir en diminution du résultat d'exploitation.

Autres Informations

Parties liées

Au cours de l'exercice 2024, la société n'a conclu aucune transaction significative avec des parties liées à des conditions anormales de marché.

Exemption de consolidation

Conformément à l'article L.233-17 du Code de commerce, la société est exemptée, en tant que mère de sous-groupe, d'établir des comptes consolidés et un rapport sur la gestion du groupe.

En effet :

- ni un ni plusieurs actionnaires représentant au moins 1/10ème du capital ne se sont opposés à cette exemption ;
- les comptes individuels de la société, ainsi que ceux des sociétés qu'elle contrôle sont intégrés globalement dans les comptes consolidés de l'ensemble plus grand Bucher Industries ;
- les comptes consolidés de l'ensemble plus grand Bucher Industries, dont le siège est situé à Murzlenstrasse 80, CH-8166 Niederweningen en Suisse, sont établis selon un référentiel offrant un niveau d'exigence équivalent à celui requis par la directive comptable n° 2013/24/UE, certifiés, publiés, traduits et à la disposition des actionnaires ;
- ces comptes consolidés incluent également toutes les informations d'importance significative concernant la situation patrimoniale et financière de l'ensemble constitué par la société exemptée, ses filiales et ses participations.

Compte Personnel de Formation (CPF)

Depuis le 1er janvier 2015, le CPF remplace le Droit Individuel à la Formation (DIF). Les heures de DIF devaient être transférées par les salariés au CPF avant le 30 juin 2021. Les heures de CPF ne constituent plus un engagement pour la société, car elles sont désormais directement rattachées au salarié et l'accompagnent tout au long de sa vie active.

Effectif Moyen

L'effectif moyen est égal à la moyenne arithmétique des effectifs à la fin de chacun des mois de l'exercice comptable :

Catégories	Effectif moyen salarié	
	2023	2024
Cadres & Employés	652	679
Ouvriers	833	830
TOTAL	1.485	1.509

Enjeux climatiques

Face à l'urgence climatique et aux évolutions réglementaires en matière d'environnement et de responsabilité sociétale des entreprises, KUHN SAS applique les dernières normes et réglementations applicables. Nous avons notamment procédé à une analyse des actifs et obligations. Il en ressort qu'il n'y a pas de risque de dépréciation et de passif à comptabiliser dans les états financiers clos au 31 décembre 2024.

Evènements postérieurs à la clôture

A la date d'arrêté des comptes, toujours dans un contexte de conflit en Ukraine, la direction n'a pas connaissance d'éléments qui remettraient en cause les hypothèses retenues pour l'arrêté des comptes.

IMMOBILISATIONS

	Valeur brute début 2024	Augmentations	
		Réévaluations courant 2024	Acquisitions courant 2024
Immobilisations incorporelles			
Frais d'établissement et de développement			
Autres postes d'immobilisations incorporelles	10 829 925		3 830
<i>Total immobilisations incorporelles</i>	10 829 925		3 830
Immobilisations corporelles			
Terrains	4 483 853		1 410 139
Constructions :			
- Constructions sur sol propre	45 617 569		7 490 211
- Constructions sur sol d'autrui			
- Installations générales, agencements et aménagement des constructions	24 248 573		2 211 196
Installations techniques, matériel et outillages industriels	108 774 747		6 375 802
Autres immobilisations corporelles :			
- Installations générales, agencements, aménagements divers			
- Matériel de transport	8 840 542		545 217
- Matériel de bureau et mobilier informatique	9 001 981		863 961
- Emballages récupérables et divers			
Immobilisations corporelles en cours	5 455 759		2 053 005
Avances et acomptes	2 790 118		348 450
<i>Total immobilisations corporelles</i>	209 213 141		21 297 981
Immobilisations financières			
Participations évaluées par mise en équivalence			
Autres participations	38 774 398		
Autres titres immobilisés	8 899		
Prêts et autres immobilisations financières	138 432		
<i>Total immobilisations financières</i>	38 921 729		
TOTAL GENERAL	258 964 794		21 301 811

	Diminutions		Valeur brute fin 2024	Valeur d'origine
	Virements courant 2024	Cessions courant 2024		
Immobilisations incorporelles				
Frais d'établissement et de développement				
Autres postes d'immobilisations incorporelles			10 833 755	
<i>Total immobilisations incorporelles</i>			10 833 755	
Immobilisations corporelles				
Terrains			5 893 992	
Constructions :				
- Sur sol propre			53 107 780	
- Sur sol d'autrui				
- Installations générales, agencements et amgt des constructions			26 459 769	
Installations techniques, matériel et outillage industriels		1 350 774	113 799 775	
Autres immobilisations corporelles :				
- Installations générales, agencements et amgt divers				
- Matériel de transport		125 585	9 260 173	
- Matériel de bureau et informatique, mobilier		82 989	9 782 953	
- Emballages récupérables et divers				
Immobilisations corporelles en cours	5 024 913		2 483 851	
Avances et acomptes	1 602 406		1 536 161	
<i>Total immobilisations corporelles</i>	6 627 319	1 559 348	222 324 454	
Immobilisations financières				
Participations évaluées par mise en équivalence				
Autres participations			38 774 398	
Autres titres immobilisés			8 899	
Prêts et autres immobilisations financières			138 432	
			38 921 729	
	6 627 319	1 559 348	272 079 937	

AMORTISSEMENTS

Immobilisations amortissables	Montant début 2024	Augmentations	Diminutions	Montant fin 2024
Immobilisations incorporelles				
Frais d'établissement, de recherche et de dev.				
Fonds commercial				
Autres immobilisations incorporelles	10 738 000	58 180		10 796 180
<i>Total immobilisations incorporelles</i>	10 738 000	58 180		10 796 180
Immobilisations corporelles				
Terrains	2 474 685	102 489		2 577 174
Constructions :				
- Constructions sur sol propre	32 728 392	1 774 899		34 503 291
- Constructions sur sol d'autrui				
- Inst générales, agcemnts et améngmt des const.	19 441 265	1 130 386		20 571 651
Installations techniques, matériel et outillage indust.	95 282 282	5 126 730	1 303 360	99 105 652
Autres immobilisations corporelles :				
- Installations générales, agencements, amén. divers				
- Matériel de transport	6 523 945	778 572	125 585	7 176 932
- Matériel de bureau et informatique, mobilier	7 706 598	868 689	82 989	8 492 297
- Emballages récupérables et divers				
<i>Total immobilisations corporelles</i>	164 157 166	9 781 765	1 511 935	172 426 997
TOTAL GENERAL	174 895 166	9 839 946	1 511 935	183 223 178

Immobilisations amortissables	DOTATIONS			REPRISES			Mvt net des amortissements à la fin de l'exercice
	Différentiel de durée	Mode dégressif	Amort. fiscal exceptionnel	Différentiel de durée	Mode dégressif	Amort. fiscal exceptionnel	
Immobilisations incorporelles							
Frais d'établissements							
Autres immobilisations incorporelles							
<i>Total immobilisations incorporelles</i>							
Immobilisations corporelles							
Terrains	5 585			8 189			(2 605)
Constructions :							
- Constructions sur sol propre				1 363			(1 363)
- Constructions sur sol d'autrui							
- Inst gén., agcemnts et améngmt des const.	37 314	436 983		45 913	596 687		(168 303)
Inst techniques, matériels et outillages	89 738	2 294 046		7 993	1 635 895		739 896
Autres immobilisations corporelles							
- Inst gén., agcemnt et améngmt divers							
- Matériel de transport		493 590			185 325		308 266
- Matériel de bureau et informatique mobilier		219 789			61 602		158 187
- Emballages récupérables et divers							
<i>Total immobilisations corporelles</i>	132 636	3 444 408		63 459	2 479 509		1 034 077
Frais d'acquisition de titres de participations							
TOTAL GENERAL	132 636	3 444 408		63 459	2 479 509		1 034 077
TOTAL GENERAL non ventilé			3 577 045			2 542 968	1 034 077

Charges réparties sur plusieurs exercices	Montant début 2024	Augmentations	Dotations aux amortissements	Montant fin 2024
Frais d'émission d'emprunt à étaler				
Primes de remboursement des obligations				

PROVISIONS

Nature des provisions	Montant au début 2024	Augmentations : Dotations de l'exercice	Diminutions :			Montant à la fin 2024
			Utilisées au cours de l'ex	Non Utilisées au cours de l'ex	Reprises de l'exercice	
Provisions réglementées						
Provisions pour reconstitution des gisements						
Provisions pour investissement						
Provisions pour hausse des prix	4 878 190		217 555			4 660 635
Amortissements dérogatoires	9 172 572	3 577 045	2 542 968			10 206 649
<i>Dont majorations exceptionnelles de 30%</i>						
Provisions pour prêts d'installation						
Autres provisions réglementées						
TOTAL PROVISIONS REGLEMENTEES	14 050 762	3 577 045	2 760 523			14 867 284
Provisions pour risques et charges						
Provisions pour litiges						
Provisions pour garanties données aux clients	10 201 841	9 398 848	10 201 841			9 398 848
Provisions pour pertes sur marchés à terme						
Provisions pour amendes et pénalités						
Provisions pour pertes de change	4 268 000	5 520 000	4 268 000			5 520 000
<i>Sous total provisions pour risques</i>	<i>14 469 841</i>	<i>14 918 848</i>	<i>14 469 841</i>			<i>14 918 848</i>
Provisions pour pensions et obligations similaires						
Provisions pour impôts						
Provisions pour renouvellement des immobilisations						
Provisions pour gros entretien et grandes révisions						
Prov. pour charges soc. et fisc. sur congés à payer						
<i>Sous total provisions pour charges</i>						
Autres provisions pour risques et charges	25 144 086	2 185 960	3 109 509	3 363 565	3 363 565	20 856 972
TOTAL PROVISIONS POUR RISQUES ET CHARGES	39 613 927	17 104 808	17 579 350	3 363 565	3 363 565	35 775 820
Provisions pour dépréciation						
Sur immobilisations incorporelles						
Sur immobilisations corporelles						
Sur immobilisations de titres mis en équivalence						
Sur immobilisations de titres de participation	11 203 531	3 550 000				14 753 531
Sur autres immobilisations financières	7 704					7 704
Sur stocks et en-cours	14 146 367	17 128 054	14 146 367			17 128 054
Sur comptes clients	12 371 189	2 115 565	3 144	4 390 383	4 390 383	10 093 227
Autres provisions dépréciations	13 099	3 500 000				3 513 099
TOTAL PROVISIONS POUR DEPRECIATION	37 741 889	26 293 619	14 149 511	4 390 383	4 390 383	45 495 614
TOTAL GENERAL	91 406 578	46 975 472	34 489 384	7 753 948	7 753 948	96 138 718
	Dont dotations et reprises d'exploitation	30 828 427	27 460 861	7 753 948	7 753 948	
	Dont dotations et reprises financières	12 570 000	4 268 000			
	Dont dotations et reprises exceptionnelles	3 577 045	2 760 523			
Titres mis en équivalence : montant de la dépréciation à la clôture de l'exercice						

ÉCHÉANCES DES CRÉANCES ET DES DETTES

ETAT DES CREANCES	Montant brut	A 1 an au plus	A plus d'1 an	N-1
Actif immobilisé				
Créances rattachées à des participations	575 048	575 048		575 048
Prêts (1) (2)				
Autres immobilisations financières	138 432	138 432		138 432
<i>Total actif immobilisé</i>	<i>713 480</i>	<i>713 480</i>		<i>713 480</i>
Actif circulant				
Clients douteux ou litigieux				
Autres créances clients	122 808 802	122 808 802		152 791 351
Créances représentatives de titres prêtés				
Personnel et comptes rattachés	133 959	133 959		130 911
Sécurité sociale et autres organismes sociaux	1 295	1 295		4 127
Impôts sur les bénéfices	5 794 927	5 794 927		785 698
Taxe sur la valeur ajoutée	959 557	959 557		1 290 567
Autres impôts, taxes et versements assimilés				
Divers				
Groupe et associés (2)	93 966 643	86 345 173	7 621 470	118 916 631
Débiteurs divers	50 826	50 826		38 963
<i>Total actif circulant</i>	<i>223 716 009</i>	<i>216 094 539</i>	<i>7 621 470</i>	<i>273 958 249</i>
Charges constatées d'avance	240 975	240 975		537 974
TOTAL DES CREANCES	224 670 464	217 048 994	7 621 470	275 209 703
(1) Prêts accordés en cours d'exercice				
(1) Remboursements obtenus en cours d'exercice				
(2) Prêts et avances consentis aux associés				

ETAT DES DETTES	Montant brut	A 1 an au plus	A plus d'1 an 5 ans au plus	A plus de 5 ans	N-1
Emprunts obligataires convertibles (1)					
Autres emprunts obligataires (1)					
Emprunts et dettes auprès des ets de crédit					
- à un an maximum	617 012	617 012			3 928 527
- à + de un an					
Emprunts et dettes financières divers (1) (2)	16 567 904	3 256 391	13 311 513		14 091 083
Fournisseurs et comptes rattachés	84 389 080	84 389 080			111 285 619
Personnel et comptes rattachés	23 146 056	23 146 056			24 902 605
Sécurité sociale et autres organismes sociaux	10 692 381	10 692 381			11 037 950
Impôts sur les bénéfices					
Taxe sur la valeur ajoutée	3 654 352	3 654 352			7 594 411
Obligations cautionnées					
Autres impôts, taxes et assimilés	2 280 149	2 280 149			3 226 092
Dettes sur immobilisations et comptes rattachés	3 437 914	3 437 914			5 595 265
Groupe et associés (2)	26 988 844	26 988 844			15 903 997
Autres dettes	8 834 486	8 834 486			5 683 124
Dettes représentative de titres empruntés					
Produits constatés d'avance	44 708	44 708			31 355
TOTAL DES DETTES	180 652 886	167 341 373	13 311 513		203 280 028
(1) Emprunts souscrits en cours d'exercice		4 507 871			
(1) Emprunts remboursés en cours d'exercice		2 118 369			
(2) Montant des emprunts et dettes dus aux associés					

ÉCARTS DE CONVERSION

Postes concernés	ACTIF				PASSIF
	Montant brut	Compensé par couverture de change	Provision	Montant net	Montant
Acomptes sur immobilisations					
Prêts					
Autres créances immobilisées					
Créances d'exploitation	1 900 000			1 900 000	2 737 000
Créances diverses					
Dettes financières					
Dettes d'exploitation	212 000			212 000	
Dettes sur immobilisations					
Autres					
TOTAL	2 112 000			2 112 000	2 737 000

PRODUITS À RECEVOIR

Produits à recevoir	2024	2023
Immobilisations financières		
Créances rattachées à des participations		
Autres immobilisations financières		
<i>Total immobilisations financières</i>		
Créances		
Créances clients et comptes rattachés	598 249	739 666
Autres créances		
<i>Total créances</i>	598 249	739 666
Disponibilités et divers		
Valeurs mobilières de placement		
Disponibilités	1 375 837	913 601
<i>Total disponibilités et divers</i>	1 375 837	913 601
Autres		
<i>Total autres</i>		
TOTAL	1 974 086	1 653 267

CHARGES A PAYER

Nature des charges	2024	2023
Dettes financières		
Emprunts obligataires convertibles		
Autres emprunts obligataires		
Emprunts et dettes auprès des établissements de crédit		
Emprunts et dettes financières divers	417 071	385 646
Avances et acomptes reçus sur commande en cours		
<i>Total dettes financières</i>	<i>417 071</i>	<i>385 646</i>
Dettes d'exploitation		
Dettes fournisseurs et comptes rattachés	30 011 380	46 833 428
Dettes fiscales et sociales	31 987 668	35 175 595
<i>Total dettes d'exploitation</i>	<i>61 999 048</i>	<i>82 009 023</i>
Dettes diverses		
Dettes sur immobilisations et comptes rattachés	282 318	25 934
Autres dettes	4 713 664	5 472 882
<i>Total dettes diverses</i>	<i>4 995 982</i>	<i>5 498 816</i>
Autres		
Clients avoirs à établir	3 907 607	2 822 518
<i>Total autres dettes</i>	<i>3 907 607</i>	<i>2 822 518</i>
TOTAL	71 319 708	90 716 003

CHARGES ET PRODUITS CONSTATÉS D'AVANCE

Nature des charges	2024	2023
Charges d'exploitation :		
Maintenance et honoraires IT	240 975	537 974
<i>Total charges d'exploitation</i>	240 975	537 974
Charges financières :		
<i>Total charges financières</i>		
Charges exceptionnelles :		
<i>Total charges exceptionnelles</i>		
TOTAL DES CHARGES CONSTATEES D'AVANCE	240 975	537 974
Comparatif BILAN (Bilan Actif : 2050 rubrique CH)	240 975	537 974

Nature des produits	2024	2023
Produits d'exploitation :		
Extension de Garantie	44 708	31 355
<i>Total produits d'exploitation</i>	44 708	31 355
Produits financiers :		
<i>Total produits financiers</i>		
Produits exceptionnels :		
<i>Total produits exceptionnels</i>		
TOTAL DES PRODUITS CONSTATES D'AVANCE	44 708	31 355
Comparatif BILAN (Bilan Passif : 2051 rubrique EB)	44 708	31 355
TOTAL DES CHARGES ET PRODUITS CONSTATEES D'AVANCE	196 267	506 619

TABLEAU DES VARIATIONS DES CAPITAUX PROPRES

	01/01/2024	Augmentation de capital	Diminution de capital	Affectation résultat N-1	Autres mouvements	Résultat N	31/12/2024
Capital en nombre d'actions	1 218 000						1 218 000
Valeur nominale	16						16
Capital social ou individuel	19 488 000						19 488 000
Primes d'émission, de fusion, d'apport ...							
Ecart de réévaluation							
Réserve légale	1 948 800						1 948 800
Réserves statutaires ou contractuelles							
Réserves réglementées							
Autres réserves	66 922 390			2 029 379			68 951 769
Report à nouveau							
Résultat de l'exercice	65 365 379			(65 365 379)		55 250 486	55 250 486
Subventions d'investissement							
Provisions réglementées	14 050 762				816 522		14 867 284
Dividendes versés				63 336 000			
Total capitaux propres	167 775 330				816 522	55 250 486	160 506 338

TABLEAU D'AFFECTATION DU RÉSULTAT DE L'EXERCICE
SOU MIS À L'ASSEMBLÉE GÉNÉRALE

ORIGINES	Montant
Report à nouveau de l'exercice	
Résultat de l'exercice	55 250 486
Prélèvement sur les réserves	
TOTAL	55 250 486

AFFECTATIONS	Montant
Réserve légale	
Autres réserves	2 876 486
Réserve Générale	2 876 486
Dividendes	52 374 000
Autres répartitions	
Report à nouveau	
TOTAL	55 250 486

VENTILATION DU CHIFFRE D'AFFAIRES

Detail du chiffre d'affaires	2024			2023			Variation %
	France	Export et livraisons intracom	Total	France	Export et livraisons intracom	Total	
Ventes de marchandises	31 420 330	25 643 399	57 063 728	32 304 790	34 255 001	66 559 791	-14,27%
Production vendue - biens	265 468 201	476 647 497	742 115 698	257 774 711	654 763 290	912 538 001	-18,68%
Production vendue - services	433 891	(397 054)	36 837	454 587	(465 823)	(11 236)	-427,83%
TOTAL	297 322 422	501 893 842	799 216 263	290 534 088	688 552 468	979 086 556	-18,37%

CHARGES EXCEPTIONNELLES

Nature des charges	2024	2023
Charges exceptionnelles sur opérations de gestion		
Pénalités sur marchés		
Pénalités et amendes fiscales et pénales		8 835
Dons, libéralités		500
Créances devenues irrécouvrables dans l'exercice		
Subventions accordées		
Rappels d'impôts		
Autres charges exceptionnelles sur opérations de gestion	28 380	20 613
<i>Total charges exceptionnelles sur opérations de gestion</i>	28 380	29 948
Charges sur exercices antérieurs		
Valeurs comptables des éléments d'actif cédés		
Immobilisations incorporelles		
Immobilisations corporelles	47 414	1 087
Immobilisations financières		
Autres éléments d'actif (sauf stocks et valeurs mobilières)		
<i>Total valeurs comptables des éléments d'actifs cédés</i>	47 414	1 087
Autres charges exceptionnelles		
Malis provenant de clauses d'indexation		
Lots		
Malis provenant du rachat de titres propres		
Charges exceptionnelles diverses		
<i>Total autres charges exceptionnelles</i>		
Autres		
<i>Total autres</i>		
Dotations exceptionnelles aux amortissements et aux provisions	3 577 045	2 799 432
Total des charges exceptionnelles	3 652 839	2 830 466

PRODUITS EXCEPTIONNELS

Nature des produits	2024	2023
Produits exceptionnels sur opérations de gestion		
Dédits et pénalités perçus sur achats et ventes		
Libéralités reçues		
Rentrées sur créances amorties		
Subventions d'équilibre		
Dégrèvements d'impôts (autres qu'impôts sur les bénéfices)		
Autres produits exceptionnels sur opérations de gestion		
<i>Total produits exceptionnels sur opérations de gestion</i>		
Produits sur exercices antérieurs		
Produits des cessions d'éléments d'actif		
Immobilisations incorporelles		26 270
Immobilisations corporelles	4 079	12 833
Immobilisations financières		
Autres éléments d'actif (sauf stocks et valeurs mobilières)		
<i>Total produits des cessions d'éléments d'actif</i>	4 079	39 103
Quote-part des subventions d'investissement virée au résultat	836 305	226 225
Autres produits exceptionnels		
Bonis provenant de clauses d'indexation		
Lots		
Bonis provenant de rachat ou de ventes de titres propres		
Produits exceptionnels divers		
<i>Total autres produits exceptionnels</i>		
Autres		
<i>Total autres</i>		
Reprises sur provisions et transferts de charges	2 760 523	2 946 687
TOTAL	3 600 907	3 212 016

VENTILATION DE L'IMPÔT SUR LES BÉNÉFICES

	2024					2023
	Résultat avant report déficitaire	report déficitaire	Résultat avant impôt	Impôt dû	Résultat net	Résultat net
Résultat courant	69 518 120		69 518 120	14 944 079	54 574 041	66 637 859
Résultat exceptionnel	(51 931)		(51 931)	(13 411)	(38 520)	283 014
Résultat comptable (hors participation)	69 466 189		69 466 189	14 930 668	54 535 521	66 920 873

Résultat intégration fiscale						
Participation des salariés	6 159 310		6 159 310	2 076 553	4 082 757	6 330 382
Créances d'impôt				4 797 722	(4 797 722)	(4 774 888)
<i>Total avant impôt</i>	<i>63 306 879</i>		<i>63 306 879</i>	<i>8 056 393</i>	<i>55 250 486</i>	<i>65 365 379</i>

Autres						
<i>Total autres</i>						

Total général	63 306 879		63 306 879	8 056 393	55 250 486	65 365 379
----------------------	-------------------	--	-------------------	------------------	-------------------	-------------------

CRÉDIT BAIL

Immobilisations en crédit-bail	Coût d'entrée	Dotations aux amortissements		Valeur nette
		de l'exercice	cumulées	
Terrains				
Constructions	8 327 803	607 093	6 918 645	1 409 158
Installations techniques, matériel, outillage				
Autres immobilisations corporelles				
Immobilisations en cours				
Autres immobilisations incorporelles				
TOTAL	8 327 803	607 093	6 918 645	1 409 158

Engagements de crédit-bail	Redevances payées		Redevances restant à payer				Prix d'achat résiduel
	de l'exercice	cumulées	jusqu'à 1 an	de 1 à 5 ans	plus de 5 ans	Total	
Terrains							
Constructions	729 530	9 155 888	358 595			358 595	1
Installations techniques, ...							
Autres immobilisations corporelles							
Immobilisations en cours							
Autres immobilisations incorporelles en cours							
TOTAL	729 530	9 155 888	358 595			358 595	1

ENGAGEMENTS FINANCIERS

Engagements donnés	Total	Dirigeants	Filiales	Participations	Entreprises liées	Autres
Avals : -						
-						
-						
Cautions : - Douanes	190 500					190 500
- Clients	9 701 857					9 701 857
- Préfecture du Bas-Rhin	704 707					704 707
Garanties : -						
-						
-						
Autres : -						
-						
-						
TOTAL	10 597 064					10 597 064

Engagements reçus	Total	Dirigeants	Filiales	Participations	Entreprises liées	Autres
Avals : -						
-						
-						
Cautions : -						
-						
-						
Garanties : - Garanties bancaires clients	4 450 647					4 450 647
- Lettres de garantie clients	1 728 944					1 728 944
- Garanties bancaires fournisseurs	1 439 177					1 439 177
Autres : -						
-						
-						
TOTAL	7 618 768					7 618 768

VARIATIONS DES IMPÔTS DIFFÉRÉS OU LATENTS

Nature	Début exercice		Variations		Fin d'exercice		Impôt différé ou latent
	ACTIF	PASSIF	ACTIF	PASSIF	ACTIF	PASSIF	
Taux d'impôt :							
Décalages certains ou éventuels							
Provisions réglementées							
• A réintégrer ultérieurement - provision pour hausse des prix		1 260 000	56 000			1 204 000	
• A réintégrer éventuellement - provision pour fluctuation des cours							
• Libérées sous condition d'emploi - provision pour investissement							
• Amortissement dérogatoires		2 369 000		267 000		2 636 000	
Subventions d'investissement							
Charges non déductibles temporairement							
• A déduire l'année suivante - congés payés (ancien régime)							
- participations des salariés	1 689 000			486 000	1 203 000		
- autres	276 000			105 000	171 000		
• A déduire ultérieurement - provision pour retraite							
- autres	5 129 000		196 000		5 325 000		
Produits non taxables temporairement							
- plus values nettes à court terme							
- plus values de fusion							
- plus-values à long terme différées							
Charges déduites (ou produits imposés) fiscalement et non encore comptabilisés	1 899 000			391 000	1 509 000		
Ecart de conversion passif							
Ecart de conversion actif							
TOTAL	8 993 000	3 629 000	252 000	1 249 000	8 208 000	3 840 000	
Eléments à imputer							
Déficits reportables fiscalement							
Amortissements différés							
Moins-values à long terme							
Autres							
TOTAL							
Eléments de taxation éventuelle							
Plus-values sur éléments d'actif non amort.							
Réserve spéciale des plus-values à LT							
Réserve spéciale des profits de construction							
Autres							
TOTAL							
TOTAL GENERAL	8 993 000	3 629 000	252 000	1 249 000	8 208 000	3 840 000	

TABLEAU DES FILIALES ET PARTICIPATIONS

Sociétés	Capital	Réserves et report à nouveau avant affectation des résultats	Quote-part du capital détenu (en %)	Valeur comptable des titres détenus		Prêts et avances consentis par la société et non encore remboursés	Montant des cautions et avals donnés par la société	CA HT du dernier exercice clos	Résultat (bénéfice ou perte du dernier exercice clos)	Dividendes encaissés par la société au cours de l'exercice
				Brute	Nette					
Filiales dont la valeur d'inventaire des titres est >1% du capital social de KUHN SAS										
- KUHN PARTS	5 000 000	3 146 836	100	5 000 000	5 000 000			19 471 316	1 674 309	1 000 000
- KUHN HUARD	4 800 000	29 028 815	100	4 574 607	4 574 607	20 370 667		129 556 373	598 698	7 350 000
- KUHN AUDUREAU	4 070 000	9 553 100	100	2 882 810	2 882 810	13 283 683		96 279 397	5 622 094	4 400 000
- KUHN TIANJIN FM Ltd	2 636 227	726 126	100	2 443 000	2 443 000			7 092 841	(567 658)	
- KUHN MASZYN-ROLNICZE	2 338 798	3 472 440	100	1 343 000	1 343 000	170 031		43 025 360	1 644 401	
- KUHN MGM	2 000 000	4 079 184	100	113 737	113 737	11 611 861		27 834 213	626 822	250 000
- KUHN BLANCHARD	2 000 000	660 861	100	5 900 000		655 205		20 267 423	1 423 227	
- ARTEC	2 000 000	1 511 495	100	7 684 366	1 684 366	11 040 651		26 549 924	(1 839 655)	
- KUHN MEZŐ GEP KFT	488 582	142 207	100	551 866	551 866	4 407 125		5 083 462	(382 632)	
- CARBON BEE	742 080	17 012 521	13	4 378 035	4 378 035			3 373 319	521 303	
Filiales dont la valeur d'inventaire des titres est <1% du capital social de KUHN SAS	1 782 063	24 491 101	100	3 327 931	474 400	13 279 058		119 173 042	5 361 688	2 015 029