



—
VÝROČNÍ ZPRÁVA ZA ROK 2023

ABB s.r.o.

O ABB

ABB je technologický lídr v oblasti elektrotechniky a automatizace umožňující udržitelnější budoucnost. Spojením technického know-how a softwaru přináší řešení pro optimalizaci výroby, dopravy, rozvodu a distribuce energie a provozu budov. ABB je špičkou v oboru už přes 140 let a se svými více než 105 000 zaměstnanci přináší na trh inovace urychlující transformaci průmyslu.

abb.com

Obsah

- 01 O ABB
—
2–2
- 02 ABB v České republice
—
4–7
- 03 Společně tvoříme budoucnost
—
8–10
- 04 Zpráva o vztazích mezi propojenými osobami
k 31. 12. 2023
—
11–19
- 05 Zpráva nezávislého auditora
—
20–22
- 06 Finanční výsledky
—
23–41

ABB v České republice

ABB v ČR působí prostřednictvím svých výrobků, řešení a služeb již od roku 1970, formální vznik společnosti se však datuje od roku 1992, kdy byla založena první společnost s názvem ABB. V průběhu 90. let se skupina firem ABB v ČR postupně rozrůstala o další společnosti až do dnešní podoby ABB s.r.o..

V České republice působí všechny čtyři hlavní jednotky ABB – Elektrotechnika, Procesní automatizace, Pohony a Robotika a automatizace.

Elektrotechnika

ABB Elektrotechnika nabízí rozsáhlé portfolio výrobků a služeb, které přináší zákazníkům inteligentní, udržitelná a bezpečná řešení v oblasti distribuce, řízení, monitorování a efektivního využívání elektrické energie od zdroje až po zásuvku. Vyvíjíme inovativní produkty a digitální technologie připojené k Internetu, které umožňují efektivní a nízkouhlíkový provoz ve všech odvětvích a typech budov. Naše řešení a služby jsou aplikovány v oblastech nízkého i vysokého napětí, od rozvodných stanic, řešení pro automatizaci distribuce energie, chránění a domovní elektroinstalace přes rozváděče, kabeláž, skříně, senzory a řídicí prvky až po spolupráci s provozovateli při budování nabíjecí infrastruktury pro elektromobily.

Procesní automatizace

ABB Procesní automatizace nabízí široké spektrum řešení pro zpracovatelský a hybridní průmysl, včetně integrovaných řešení a služeb procesní automatizace, elektrotechnických a digitálních řešení, řídicích systémů,



softwarových řešení a pokročilých služeb. Součástí portfolia jednotky jsou také produkty pro měření a analytiku, turbodmychadla a řešení pro námořní průmysl.



Pohony

ABB Pohony udržují svět v pohybu. Výrobky této jednotky jsou v mnoha průmyslových odvětvích, od vzduchotechniky až po gumárenský průmysl. Vedle dodávek komplexních řešení zajišťuje pro zákazníky také lokální technickou podporu a servis pro frekvenční měniče a elektromotory. V širokém portfoliu ABB Pohony lze nalézt frekvenční měniče a elektromotory od těch nejnižších výkonů až po ty nejvyšší.

Robotika a automatizace

ABB Robotika a automatizace nabízí zákazníkům řešení z oblasti robotiky a automatizace s vysokou přidanou hodnotou. Naše integrovaná řešení pro automatizaci výrobních procesů, podpořená zkušenostmi s jejich aplikací v širokém spektru průmyslových odvětví, přináší zákazníkům ABB hmatatelnou hodnotu. V rámci zaměření na inovace se jednotka intenzivně věnuje práci na umělé inteligenci, vyvíjí platformy pro spolupráci v oblasti digitalizace a rozšiřuje stávající výrobní a výzkumné kapacity.





ABB v České republice působí v 6 lokalitách. Nejvýznamnější vývojová centra a výrobní závody má v Brně, Ostravě, Jablonci nad Nisou a v Praze, kde také sídlí.

Historie závodu v Brně na Vídeňské ulici sahá až do roku 1887 a v současné době je zde zaměstnáno přibližně 2 000 zaměstnanců. Působí zde šest samostatných jednotek, přičemž jednotka rozváděčů VN má největší výrobní závod v Evropě a jednotka přístrojových transformátorů a senzorů je dle normy IEC dokonce největší na světě. Dodávky míří do cca 100 zemí světa k největším globálním zákazníkům a jsou využity pro realizaci vysoce náročných projektů.

V roce 2023 došlo k uvedení do provozu klimatické zkušební komory pro testování rozváděčů vysokého napětí. Investice do unikátního zařízení činila zhruba 17 milionů korun. Jedná se o první evropskou klimatickou zkušební komoru pro testování rozváděčů a dalších zařízení VN pod napětím v rámci ABB. Komora testuje zařízení při teplotách až 80 °C a až -70 °C s možností simulace zhoršených provozních podmínek prostřednictvím aplikace řízeného znečištění. Cílem je zajištění, aby rozváděče zajistily napájení i v extrémních provozních podmínkách, které v rozvodných sítích vyvíjí větší tlak na spolehlivost dodávek elektrické energie.

Další výrobní závod v Brně, na ulici Heršpická, zaměstnává cca 300 zaměstnanců a je největším výrobcem rozváděčů NN v Evropě. V obou lokalitách sídlí také významná vývojová centra.

Regionální pobočka v Mostě zajišťuje dodávky řídicích systémů, aplikací pro pohony a kompletní automatizační řešení technologických procesů. V Mostě se také nachází inženýrská jednotka Procesní automatizace, která zajišťuje stejné služby jako jednotka Procesní automatizace v Brně.

Historie výrobního závodu ABB v Jablonci nad Nisou (dříve Elektro-Praga) se píše již od roku 1868 a v roce 2023 oslavil 155. výročí založení. Od svého založení až do současné doby se řadí mezi nejvýznamnější výrobce domovního elektroinstalačního materiálu v České republice. Portfolio čítá 17 designových řad vypínačů a zásuvek, které doplňuje velké množství dalších

přístrojů pro moderní elektroinstalace, chytré budovy a domovní automatizaci. Nejúspěšnějšími designovými řadami jsou Tango® a Levit®, které se staly standardem na českém trhu.

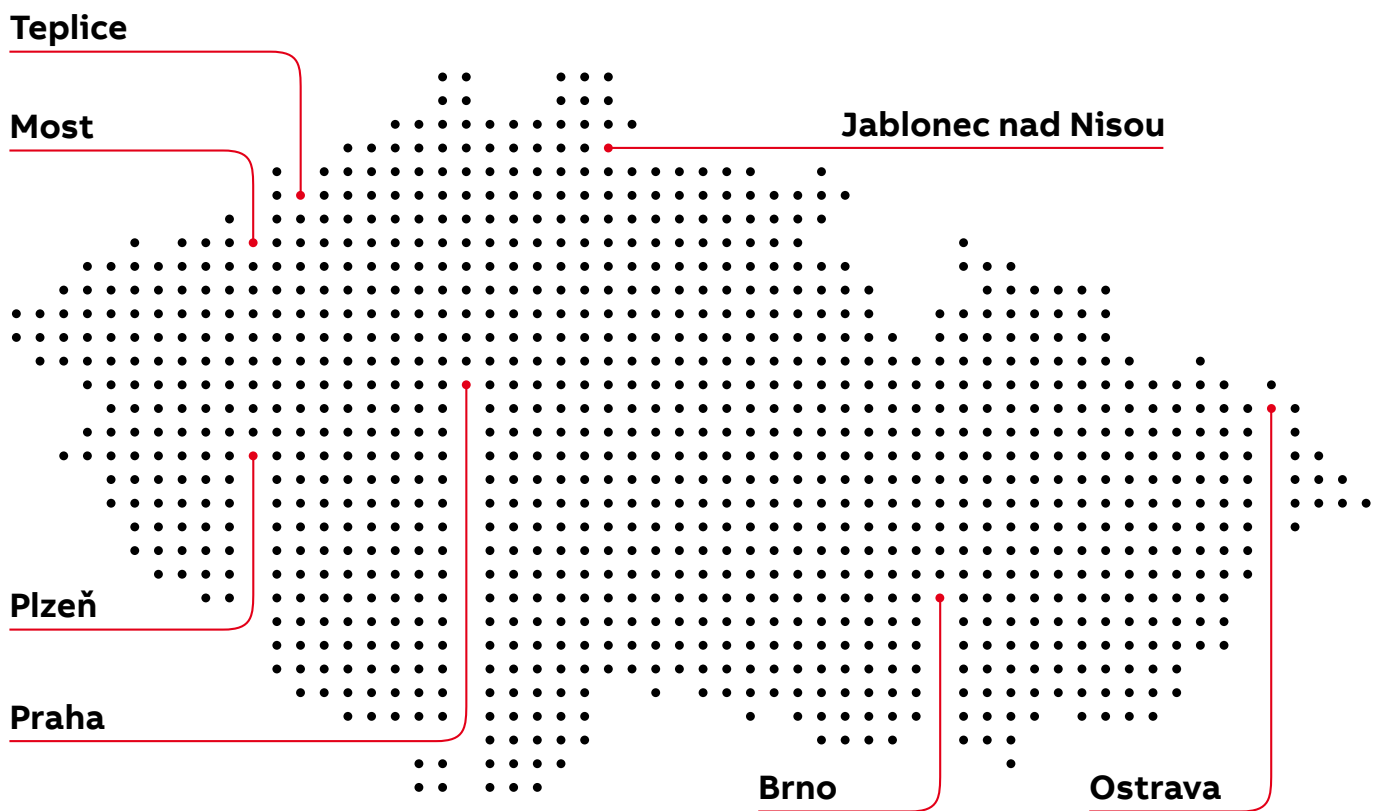
Od uvedení na trh až do roku 2023 společnost ABB prodala z designové řady vypínačů a zásuvek Levit® více než 10 milionů kusů produktů. Novinkou roku se stala řada Zoni®, která byla navržena, konstruována a je do posledního šroubku vyráběna v závodě ABB v Jablonci nad Nisou.

Ostrava je vedle Plzně, Brna, Krakova a Bukurešti jednou z lokalit, kde působí Operační centrum Evropa (EUOPC). Toto globální centrum poskytuje vysoce kvalitní služby a technická řešení v oblasti automatizace, vývoje softwaru, konstrukce strojních zařízení, projektování a uvádění elektrických systémů a pohonů do provozu, stejně jako řízení dodavatelského řetězce a projektového řízení a podpory. Centrum zaměstnává více než 800 lidí a v Ostravě funguje od roku 2002.

V Ostravě (Mošnově) sídlí i jedno z globálních center pro opravy a repase robotů. Další centra sídlí v Auburn Hills (Michigan, USA) a Šanghaji (Čína). Za posledních 25 let se týmům ABB podařilo repasovat a upgradovat tisíce robotů, které tak získaly šanci na druhý život. Vedle robotů procházejí repasí či renovací také periferní zařízení, jako jsou kontroléry a ovládací panely. Repasované roboty umožňují zákazníkům využívat nové funkce a pokročilé služby a současně snižovat náklady na údržbu.

Předpokládaný vývoj společnosti

ABB s.r.o. bude nadále profitovat z příklonu průmyslu, dopravy i domácností k vyšší elektrifikaci a automatizaci. V následujícím období očekáváme organický růst prakticky ve všech segmentech tažený zahraniční i domácí poptávkou po ABB produktech a službách.



Ve společnosti ABB
se chováme udržitelně
ve všem, co děláme,
abychom vytvářeli
dlouhodobou hodnotu.



Společně tvoříme budoucnost

V ABB věříme, že udržitelný rozvoj představuje pokrok směrem ke zdravějšímu a prosperujícímu světu pro budoucí generace. Abychom vyvážili potřeby společnosti, životního prostředí a ekonomiky, jednáme a začleňujeme udržitelný přístup k podnikání do celého hodnotového řetězce, a tím tvoříme hodnotu pro všechny.

Strategie udržitelnosti společnosti ABB se zaměřuje na řešení největších globálních výzev a přispívá k dosažení cílů udržitelného rozvoje OSN. Je založena na čtyřech pilířích, jejichž cílem je spoluvytvářet nízkouhlíkovou společnost, chránit zdroje, podporovat rozvoj společnosti a jednat transparentně.

Vedle samotných řešení v oblasti udržitelnosti je ABB v České republice členem Asociace společenské odpovědnosti (A-CSR) a dlouhodobě se věnuje i řadě neziskových projektů přínosných pro celou společnost, a to jak v oblasti životního prostředí a rozvoje komunit, tak v podpoře vzdělávání a vědy. Klade velký důraz na podporu vzdělávání a popularizaci vědy a technologií napříč všemi generacemi. Popularizujeme technologie od základních až po vysoké školy, rozvíjíme technické vzdělávání a celoživotní profesionální rozvoj. Spolupracujeme s více než desítkou středních a vysokých škol a podporujeme projekty přispívající v širším smyslu k růstu vzdělanostní společnosti.

Spoluvytváříme nízkouhlíkovou společnost

- Nakupujeme pouze 100% zelenou elektřinu.
- Zahájili jsme instalaci fotovoltaických elektráren na střechy našich výrobních a vývojových center v Brně a Ostravě.
- Pokračujeme v transformaci vozového parku na elektromobilní fleet.
- Ostravské Globální opravárenské centrum průmyslových robotů do roku 2023 repasovalo téměř 4 000 robotů. Pořízení repasovaného robotu snižuje emise CO₂ z výroby o 75 procent. ABB tak i formou vrácení robotů k uživatelům reaguje na požadavky zákazníků na udržitelnost, a zapojuje se tak do cirkulární ekonomiky.

Podporujeme vzdělávání a rozvoj společnosti

- Popularizujeme technologie od základních až po vysoké školy, podporujeme technické vzdělávání a celoživotní profesionální rozvoj.
- Spolupracujeme s více než desítkou středních a vysokých škol, poskytujeme „roboty do škol“ a „pohony do škol“, naši zaměstnanci vedou diplomové práce a přednášejí na školách, nabízíme studentům stáže v našich výrobních a vývojových centrech.
- Podporujeme i projekty přispívající v širším smyslu k růstu vzdělanostní společnosti, v roce 2023 jsme se podíleli na novém exponátu Národního zemědělského muzea v Praze, kterým je hydroponická farma Urbanio. S touto moderní technologií pěstování rostlin seznamuje muzeum zejména dětské návštěvníky, pro které každý měsíc pořádá workshop sázení salátů a bylinek. ABB se stalo partnerem tohoto projektu společnosti GreenTech a dodavatelem technologií, včetně řídicího systému a sond.

Podporujeme vědu, výzkum a inovace

- Podporujeme základní a aplikovaný výzkum, máme vlastní výzkumná a vývojová centra.
- I v roce 2023 jsme se zapojili do podpory české vědy partnerstvím s projektem Česká hlava. Cenu Invence společnosti ABB získal Jiří Macháček z Masarykovy univerzity. Tento přední archeolog byl oceněn za užití kombinace pokročilých metod, jimiž byl vytvořen nový výzkumný standard v oblasti analýzy archeologických nálezů.
- V roce 2023 podpořila ABB vznik studie Centra ekonomických a tržních analýz (CETA) o překážkách rozvoje robotizace a automatizace v českých firmách, která byla sdílena na odborných platformách i s širokou veřejností.
- V roce 2023 bylo na výzkum a vývoj vynaloženo 339 795 tis. Kč.

Vytváříme inkluzivní prostředí

- Jako významný zaměstnavatel věnujeme pozornost nejen samotným zaměstnancům, ale i komunitám v regionech, kde naši zaměstnanci žijí a kde také působí naše podniky.
- Poskytujeme rovné příležitosti.

Chráníme zdroje

- Na podporu ochrany ovzduší, vod a biodiverzity každoročně vysadíme 10 000 nových stromů ve spolupráci s Lesy ČR.
- Digitalizujeme dokumenty a procesy, a tím snižujeme spotřebu papíru.
- Recyklujeme vyřazené materiály a využíváme je na výrobu zcela nových předmětů.


Jednáme transparentně

- Jednáme podle Etického kodexu a dalších interních směrnic.
- Vytváříme odpovědné dodavatelské vztahy, které podléhají důsledným kritériím.

Integrovaný report za rok 2023



Sestaveno dne: 28. 6. 2024



Aleš Rychetský
jednatel



Tomáš Čejchan
jednatel



Michaela Burešová
osoba odpovědná za účetnictví

Zpráva o vztazích mezi propojenými osobami k 31. 12. 2023

1.

Identifikace propojených osob

ABB s.r.o. se sídlem v Praze, Vyskočilova 1561/4a je osobou ovládanou jediným společníkem, společností ABB Asea Brown Boveri Ltd, se sídlem Affolternstrasse 44, 8050 Curych, Švýcarská konfederace, která je ovládaná společností ABB Ltd, Switzerland. Společně se všemi společnostmi ovládanými společností ABB Ltd, Switzerland tvoří koncern, a proto jsou všechny tyto společnosti považované za propojené osoby.

Ovládaná osoba je jednou ze dvou právnických osob (druhou je B + R automatizace, spol. s r.o.) skupiny ovládané ABB Ltd, Switzerland na území České republiky a jako taková plní úlohu výrobní a obchodní jednotky skupiny na území České republiky. Ovládaná osoba neovládá žádnou jinou osobu.

Ovládaná osoba je ovládána prostřednictvím rozhodnutí jediného společníka vykonávajícího působnost valné hromady.

Ve zprávě jsou uvedeny jen ty společnosti, se kterými mělo ABB s.r.o. transakce v roce 2023 od 01. 01. 2023 do 31. 12. 2023.

2.

Smlouvy a transakce s propojenými osobami

(viz následující strana)

3.

Ostatní transakce

Na základě rozhodnutí jediného společníka společnost vyplatila dividendu v roce 2023 ve výši 1 005 395 281 CZK. Nebyly dále vyplaceny žádné transakce či jednání přesahující 10 % vlastního kapitálu ovládané osoby zjištěného podle poslední účetní závěrky.

4.

Prohlášení vedení společnosti

Vedení společnosti konstatuje, že z transakcí uskutečněných s propojenými osobami plynou a výrazně převládají pro společnost výhody plynoucí z účasti v nadnárodním podnikatelském seskupení – skupině ABB, která je výrazným dodavatelem i zákazníkem. Tyto transakce byly uskutečněny za běžných a obvyklých obchodních podmínek a společnosti nevznikla újma. Vedení společnosti po důkladném zvážení prohlašuje, že si není vědomo žádných rizik vyplývajících ze vztahů mezi osobami popsányými ve zprávě o vztazích.

—
Prodej propojeným osobám (v tis. Kč)

| Propojená osoba | Země | 1. 1. - 31. 12. 2023 | Druh smlouvy |
|--|-------------|-----------------------------|---|
| ABB (Hong Kong) Ltd. | HK | 2 233 | Smlouva o nákupu zboží / výrobků / služeb |
| ABB (China) Ltd. | CN | 7 567 | Smlouva o nákupu zboží / výrobků / služeb |
| ABB A/S | DK | 268 792 | Smlouva o nákupu zboží / výrobků / služeb |
| ABB AB | SE | 421 500 | Smlouva o nákupu zboží / výrobků / služeb |
| ABB AG | AT | 197 563 | Smlouva o nákupu zboží / výrobků / služeb |
| ABB AG | DE | 1 182 671 | Smlouva o nákupu zboží / výrobků / služeb |
| ABB Algeria SpA Asea Brown Boveri | DZ | 1 293 | Smlouva o nákupu zboží / výrobků / služeb |
| ABB AS | EE | 33 305 | Smlouva o nákupu zboží / výrobků / služeb |
| ABB AS | NO | 394 636 | Smlouva o nákupu zboží / výrobků / služeb |
| ABB Asea Brown Boveri Ltd | CH | 6 223 | Smlouva o nákupu zboží / výrobků / služeb |
| ABB Asea Brown Boveri SRL | RO | 53 932 | Smlouva o nákupu zboží / výrobků / služeb |
| ABB Australia Pty Limited | AU | 51 438 | Smlouva o nákupu zboží / výrobků / služeb |
| ABB AUTOMACAO LTDA | BR | 25 732 | Smlouva o nákupu zboží / výrobků / služeb |
| Abb Automation And Electrification (Vietnam) Company Limited | VN | 2 884 | Smlouva o nákupu zboží / výrobků / služeb |
| ABB B.V. | NL | 612 794 | Smlouva o nákupu zboží / výrobků / služeb |
| ABB Bailey Japan Limited | JP | 282 | Smlouva o nákupu zboží / výrobků / služeb |
| ABB Beijing Switchgear Limited | CN | 3 856 | Smlouva o nákupu zboží / výrobků / služeb |
| ABB Bulgaria EOOD | BG | 96 426 | Smlouva o nákupu zboží / výrobků / služeb |
| ABB Business Services Sp. z o.o. | PL | 5 155 | Smlouva o nákupu zboží / výrobků / služeb |
| ABB Capital AG | CH | 4 335 | Smlouva o nákupu zboží / výrobků / služeb |
| ABB Colombia Ltda | CO | 24 208 | Smlouva o nákupu zboží / výrobků / služeb |
| ABB d.o.o. | RS | 12 044 | Smlouva o nákupu zboží / výrobků / služeb |
| ABB ELECTRICAL & AUTOMATION W.L.L | BH | 18 803 | Smlouva o nákupu zboží / výrobků / služeb |
| ABB Electrical Equipment (Xiamen) Co., Ltd. | CN | 252 | Smlouva o nákupu zboží / výrobků / služeb |
| ABB Electrical Industries Co. Ltd. | SA | 57 062 | Smlouva o nákupu zboží / výrobků / služeb |
| ABB Electrical Machines Ltd. | CN | 2 222 | Smlouva o nákupu zboží / výrobků / služeb |
| ABB Electrification (Thailand) Co., Ltd. | TH | 63 135 | Smlouva o nákupu zboží / výrobků / služeb |
| ABB Electrification Canada (non-legal entity) | CA | 33 | Smlouva o nákupu zboží / výrobků / služeb |
| ABB Electrification Norway AS | NO | 221 209 | Smlouva o nákupu zboží / výrobků / služeb |
| ABB Electrification Sweden AB | SE | 436 609 | Smlouva o nákupu zboží / výrobků / služeb |
| ABB Elektrik Sanayi A.S. | TR | 265 964 | Smlouva o nákupu zboží / výrobků / služeb |
| ABB ELETRIFICACAO LTDA | BR | 39 852 | Smlouva o nákupu zboží / výrobků / služeb |
| ABB E-mobility B.V. | NL | 6 378 | Smlouva o nákupu zboží / výrobků / služeb |
| ABB Engineering (Shanghai) Ltd. | CN | 26 102 | Smlouva o nákupu zboží / výrobků / služeb |
| ABB Engineering Trading and Service Ltd. | HU | 213 846 | Smlouva o nákupu zboží / výrobků / služeb |
| ABB for Electrical Industries (ABB ARAB) S.A.E. | EG | 21 182 | Smlouva o nákupu zboží / výrobků / služeb |
| ABB for Electrical Solutions and Technologies K.S.C.C. | KW | 19 928 | Smlouva o nákupu zboží / výrobků / služeb |
| ABB France | FR | 192 844 | Smlouva o nákupu zboží / výrobků / služeb |
| ABB Global Industries and Services Private Limited | IN | 1 407 | Smlouva o nákupu zboží / výrobků / služeb |
| ABB Inc. | CA | 161 368 | Smlouva o nákupu zboží / výrobků / služeb |
| ABB Inc. | US | 234 695 | Smlouva o nákupu zboží / výrobků / služeb |
| ABB India Limited | IN | 18 917 | Smlouva o nákupu zboží / výrobků / služeb |
| ABB Industries (L.L.C.) | AE | 270 752 | Smlouva o nákupu zboží / výrobků / služeb |
| ABB Industries FZ | AE | 10 215 | Smlouva o nákupu zboží / výrobků / služeb |
| ABB Information Systems Ltd. | CH | 53 431 | Smlouva o nákupu zboží / výrobků / služeb |
| ABB Inzeniring d.o.o. | SI | 29 180 | Smlouva o nákupu zboží / výrobků / služeb |
| ABB K.K. | JP | 12 368 | Smlouva o nákupu zboží / výrobků / služeb |
| ABB Limited | BD | 292 | Smlouva o nákupu zboží / výrobků / služeb |
| ABB Limited | GB | 886 296 | Smlouva o nákupu zboží / výrobků / služeb |
| ABB Limited | IE | 488 484 | Smlouva o nákupu zboží / výrobků / služeb |
| ABB Limited/Jordan LLC. | JO | 39 484 | Smlouva o nákupu zboží / výrobků / služeb |
| ABB LLC | QA | 305 112 | Smlouva o nákupu zboží / výrobků / služeb |
| ABB LLC, | OM | 50 161 | Smlouva o nákupu zboží / výrobků / služeb |
| ABB LLP. | KZ | 1 161 | Smlouva o nákupu zboží / výrobků / služeb |
| ABB Logistics Center Europe GmbH | DE | 1 323 | Smlouva o nákupu zboží / výrobků / služeb |
| ABB Ltd. | HR | 68 844 | Smlouva o nákupu zboží / výrobků / služeb |
| ABB Ltd. | KR | 16 206 | Smlouva o nákupu zboží / výrobků / služeb |
| ABB Ltd. | TW | 21 750 | Smlouva o nákupu zboží / výrobků / služeb |
| ABB Ltd. | UG | 26 874 | Smlouva o nákupu zboží / výrobků / služeb |
| ABB Malaysia Sdn Bhd. | MY | 33 202 | Smlouva o nákupu zboží / výrobků / služeb |
| ABB Management Services Ltd. | CH | 106 278 | Smlouva o nákupu zboží / výrobků / služeb |

| Propojená osoba | Země | 1. 1. - 31. 12. 2023 | Druh smlouvy |
|--|-------------|-----------------------------|---|
| ABB Mexico S.A. de C.V. | MX | 93 080 | Smlouva o nákupu zboží / výrobků / služeb |
| ABB Motors and Mechanical Inc | US | 12 | Smlouva o nákupu zboží / výrobků / služeb |
| ABB N.V. | BE | 193 864 | Smlouva o nákupu zboží / výrobků / služeb |
| ABB Oy | FI | 731 591 | Smlouva o nákupu zboží / výrobků / služeb |
| ABB Panama Sales, S.A. | PA | 3 079 | Smlouva o nákupu zboží / výrobků / služeb |
| ABB Power & Automation (Private) Limited | PK | 858 | Smlouva o nákupu zboží / výrobků / služeb |
| ABB Pte. Ltd. | SG | 170 756 | Smlouva o nákupu zboží / výrobků / služeb |
| ABB Robotics Solutions NV | BE | 4 014 | Smlouva o nákupu zboží / výrobků / služeb |
| ABB S.A. | AR | 29 424 | Smlouva o nákupu zboží / výrobků / služeb |
| ABB S.A. | CL | 37 436 | Smlouva o nákupu zboží / výrobků / služeb |
| ABB S.A. | PE | 1 881 | Smlouva o nákupu zboží / výrobků / služeb |
| ABB S.p.A. | IT | 631 689 | Smlouva o nákupu zboží / výrobků / služeb |
| ABB Schweiz AG | CH | 1 174 974 | Smlouva o nákupu zboží / výrobků / služeb |
| ABB SIA | LV | 12 645 | Smlouva o nákupu zboží / výrobků / služeb |
| ABB South Africa (Pty) Ltd. | ZA | 73 153 | Smlouva o nákupu zboží / výrobků / služeb |
| ABB Sp. z o.o. | PL | 338 505 | Smlouva o nákupu zboží / výrobků / služeb |
| ABB Stotz-Kontakt GmbH | DE | 23 963 | Smlouva o nákupu zboží / výrobků / služeb |
| ABB Striebel & John GmbH | DE | 1 121 | Smlouva o nákupu zboží / výrobků / služeb |
| ABB Technologies Ltd. | IL | 19 160 | Smlouva o nákupu zboží / výrobků / služeb |
| ABB Transmission & Distribution Limited LLC | AE | 189 003 | Smlouva o nákupu zboží / výrobků / služeb |
| ABB UAB | LT | 13 569 | Smlouva o nákupu zboží / výrobků / služeb |
| ABB Xiamen Low Voltage Equipment Co. Ltd. | CN | 17 639 | Smlouva o nákupu zboží / výrobků / služeb |
| ABB Xiamen Smart Technology Co., Ltd. | CN | 127 | Smlouva o nákupu zboží / výrobků / služeb |
| ABB Xiamen Switchgear Co. Ltd. | CN | 1 267 | Smlouva o nákupu zboží / výrobků / služeb |
| ABB, Inc. | PH | 3 819 | Smlouva o nákupu zboží / výrobků / služeb |
| ABB, s.r.o. | SK | 98 297 | Smlouva o nákupu zboží / výrobků / služeb |
| ABBNG Limited | NG | 11 588 | Smlouva o nákupu zboží / výrobků / služeb |
| Asea Brown Boveri Industrial, Technical & Commercial Company of Imports – Exports S.A. | GR | 70 912 | Smlouva o nákupu zboží / výrobků / služeb |
| ASEA BROWN BOVERI Portugal, Unipessoal Lda | PT | 15 299 | Smlouva o nákupu zboží / výrobků / služeb |
| Asea Brown Boveri S.A. | ES | 385 882 | Smlouva o nákupu zboží / výrobků / služeb |
| Busch-Jaeger Elektro GmbH | DE | 83 784 | Smlouva o nákupu zboží / výrobků / služeb |
| Industrial Connections & Solutions LLC | US | 6 099 | Smlouva o nákupu zboží / výrobků / služeb |
| PT ABB Sakti Industri | ID | 14 060 | Smlouva o nákupu zboží / výrobků / služeb |
| Celkem | | 12 284 640 | |

—
Krátkodobé obchodní pohledávky (v tis. Kč)

| Propojená osoba | Země | 31. 12. 2023 |
|--|-------------|---------------------|
| ABB (Hong Kong) Ltd. | HK | 602 |
| ABB (China) Ltd. | CN | 68 |
| ABB (Private) Ltd. | ZW | 142 |
| ABB A/S | DK | 79 041 |
| ABB AB | SE | 125 237 |
| ABB AG | AT | 39 661 |
| ABB AG | DE | 333 218 |
| ABB Algeria SpA Asea Brown Boveri | DZ | 6 279 |
| ABB AS | EE | 22 672 |
| ABB AS | NO | 93 283 |
| ABB Asea Brown Boveri Ltd | CH | 166 |
| ABB Asea Brown Boveri SRL | RO | 9 971 |
| ABB Australia Pty Limited | AU | 6 535 |
| ABB AUTOMACAO LTDA | BR | 12 429 |
| ABB Automation (Thailand) Co., Ltd. | TH | 35 |
| Abb Automation And Electrification (Vietnam) Company Limited | VN | 356 |
| ABB B.V. | NL | 94 710 |
| ABB Bailey Japan Limited | JP | 279 |
| ABB Beijing Switchgear Limited | CN | 1 929 |
| ABB Bulgaria EOOD | BG | 48 586 |
| ABB Business Services Sp. z o.o. | PL | 2 552 |
| ABB Capital AG | CH | 1 756 |
| ABB Colombia Ltda | CO | 12 730 |
| ABB d.o.o. | RS | 11 194 |
| ABB ELECTRICAL & AUTOMATION W.L.L | BH | 19 213 |
| ABB Electrical Equipment (Xiamen) Co., Ltd. | CN | 63 |
| ABB Electrical Industries Co. Ltd. | SA | 7 975 |
| ABB Electrical Machines Ltd. | CN | 205 |
| ABB Electrification (Thailand) Co., Ltd. | TH | 1 044 |
| ABB Electrification Canada (non-legal entity) | CA | 5 |
| ABB Electrification Norway AS | NO | 10 335 |
| ABB Electrification Sweden AB | SE | 42 516 |
| ABB Elektrik Sanayi A.S. | TR | 102 763 |
| ABB ELETRIFICACAO LTDA | BR | 15 025 |
| ABB E-mobility B.V. | NL | 268 |
| ABB Engineering (Shanghai) Ltd. | CN | 5 720 |
| ABB Engineering Trading and Service Ltd. | HU | 66 312 |
| ABB for Electrical Industries (ABB ARAB) S.A.E. | EG | 6 296 |
| ABB for Electrical Solutions and Technologies K.S.C.C. | KW | 1 217 |
| ABB France | FR | 42 318 |
| ABB Global Industries and Services Private Limited | IN | 1 064 |
| ABB Inc. | CA | 54 125 |
| ABB Inc. | US | 64 276 |
| ABB India Limited | IN | 6 740 |
| ABB Industries (L.L.C.) | AE | 135 853 |
| ABB Industries FZ | AE | 9 118 |
| ABB Information Systems Ltd. | CH | 24 071 |
| ABB Inzeniring d.o.o. | SI | 3 559 |
| ABB K.K. | JP | 8 593 |
| ABB Limited | BD | 288 |
| ABB Limited | GB | 276 119 |
| ABB Limited | IE | 198 785 |
| ABB Limited/Jordan LLC. | JO | 12 582 |
| ABB LLC | QA | 504 544 |
| ABB LLC, | OM | 19 614 |
| ABB LLP. | KZ | 103 |
| ABB Ltd. | HR | 9 347 |
| ABB Ltd. | KR | 3 562 |

| Propojená osoba | Země | 31. 12. 2023 |
|--|-------------|---------------------|
| ABB Ltd. | TW | 2 056 |
| ABB Ltd. | UG | 27 123 |
| ABB Malaysia Sdn Bhd. | MY | 2 261 |
| ABB Management Services Ltd. | CH | 31 530 |
| ABB Mexico S.A. de C.V. | MX | 43 921 |
| ABB N.V. | BE | 83 526 |
| ABB Operations Center Ltd. | RU | 1 500 |
| ABB Oy | FI | 106 560 |
| ABB Panama Sales, S.A. | PA | 62 |
| ABB Power & Automation (Private) Limited | PK | 1 495 |
| ABB Pte. Ltd. | SG | 55 740 |
| ABB S.A. | AR | 33 503 |
| ABB S.A. | UY | 477 |
| ABB S.A. | CL | 6 955 |
| ABB S.A. | MA | 1 764 |
| ABB S.A. | PE | 1 008 |
| ABB S.p.A. | IT | 251 849 |
| ABB Schweiz AG | CH | 214 803 |
| ABB SIA | LV | 3 846 |
| ABB South Africa (Pty) Ltd. | ZA | 12 812 |
| ABB Sp. z o.o. | PL | 67 994 |
| ABB Stotz-Kontakt GmbH | DE | 5 867 |
| ABB Striebel & John GmbH | DE | 236 |
| ABB Technologies Ltd. | IL | 32 |
| ABB Transmission & Distribution Limited LLC | AE | 113 470 |
| ABB UAB | LT | 3 363 |
| ABB Xiamen Low Voltage Equipment Co. Ltd. | CN | 7 257 |
| ABB Xiamen Smart Technology Co., Ltd. | CN | 89 |
| ABB Xiamen Switchgear Co. Ltd. | CN | 664 |
| ABB, Inc. | PH | 3 714 |
| ABB, s.r.o. | SK | 37 323 |
| ABBNG Limited | NG | 2 136 |
| Asea Brown Boveri Industrial, Technical & Commercial Company of Imports – Exports S.A. | GR | 40 113 |
| ASEA BROWN BOVERI Portugal, Unipessoal Lda | PT | 3 730 |
| Asea Brown Boveri S.A. | ES | 167 857 |
| B+R automatizace, spol. s.r.o. | CZ | 1 111 |
| Busch-Jaeger Elektro GmbH | DE | 18 124 |
| Industrial Connections & Solutions LLC | US | 1 404 |
| PT ABB Sakti Industri | ID | 8 103 |
| Celkem krátkodobé pohledávky za propojenými osobami | | 3 922 426 |

—
Dlouhodobé obchodní pohledávky (v tis. Kč)

| Propojená osoba | Země | 31. 12. 2023 |
|--|------|--------------|
| ABB S.p.A. | IT | 173 |
| Celkem dlouhodobé pohledávky za propojenými osobami | | 173 |

—
Poskytnuté zálohy (v tis. Kč)

| Propojená osoba | Země | 31. 12. 2023 |
|--|------|---------------|
| ABB France | FR | 30 |
| ABB LLP. | KZ | 174 |
| ABB Ltd. | RU | 153 |
| ABB AB | SE | 9 424 |
| ABB Pte. Ltd. | SG | 2 442 |
| Celkem za poskytnuté zálohy propojeným osobám | | 12 224 |

—
Financující vztahy (v tis. Kč)

| Propojená osoba | Země | 31. 12. 2023 |
|--|------|--------------|
| Společnost využívá systému volných peněžních prostředků jednotlivých společností skupiny prostřednictvím tzv. „Cash pool“ struktury a krátkodobých půjček na základě Umbrella Treasury Services Agreement. Ke konci roku společnost vykázala pohledávku vůči společnosti ABB Capital AG. | | |
| | CH | 313 375 |

—
Nákup (v tis. Kč)

| Propojená osoba | Země | 1. 1. - 31. 12. 2023 | Druh smlouvy |
|--|------|----------------------|---|
| ABB (China) Ltd. | CN | 1 466 | Smlouva o nákupu zboží / výrobků / služeb |
| ABB A/S | DK | 556 | Smlouva o nákupu zboží / výrobků / služeb |
| ABB AB | SE | 1 321 124 | Smlouva o nákupu zboží / výrobků / služeb |
| ABB AG | AT | 3 204 | Smlouva o nákupu zboží / výrobků / služeb |
| ABB AG | DE | 865 535 | Smlouva o nákupu zboží / výrobků / služeb |
| ABB AS | EE | 4 705 | Smlouva o nákupu zboží / výrobků / služeb |
| ABB AS | NO | 6 456 | Smlouva o nákupu zboží / výrobků / služeb |
| ABB Asea Brown Boveri Ltd | CH | 1 235 841 | Smlouva o nákupu zboží / výrobků / služeb / licencí |
| ABB Asea Brown Boveri SRL | RO | 2 751 | Smlouva o nákupu zboží / výrobků / služeb |
| ABB Australia Pty Limited | AU | 48 | Smlouva o nákupu zboží / výrobků / služeb |
| ABB B.V. | BE | 79 | Smlouva o nákupu zboží / výrobků / služeb |
| ABB B.V. | NL | 2 738 | Smlouva o nákupu zboží / výrobků / služeb |
| ABB Bulgaria EOOD | BG | 565 306 | Smlouva o nákupu zboží / výrobků / služeb |
| ABB Business Services Sp. z o.o. | PL | 85 153 | Smlouva o nákupu zboží / výrobků / služeb |
| ABB Capital AG | CH | 752 | Smlouva o nákupu zboží / výrobků / služeb |
| ABB Electrical Industries Co. Ltd. | SA | 59 | Smlouva o nákupu zboží / výrobků / služeb |
| ABB Electrical Machines Ltd. | CN | 30 078 | Smlouva o nákupu zboží / výrobků / služeb |
| ABB Electrification (Thailand) Co., Ltd. | TH | 529 | Smlouva o nákupu zboží / výrobků / služeb |
| ABB Electrification Norway AS | NO | 130 563 | Smlouva o nákupu zboží / výrobků / služeb |
| ABB Electrification Sweden AB | SE | 24 161 | Smlouva o nákupu zboží / výrobků / služeb |
| ABB Elektrik Sanayi A.S. | TR | 8 362 | Smlouva o nákupu zboží / výrobků / služeb |
| ABB E-mobility B.V. | NL | 25 | Smlouva o nákupu zboží / výrobků / služeb |
| ABB E-mobility S.p.A. | IT | 74 479 | Smlouva o nákupu zboží / výrobků / služeb |
| ABB E-mobility SL | ES | 32 | Smlouva o nákupu zboží / výrobků / služeb |
| ABB Engineering (Shanghai) Ltd. | CN | 65 576 | Smlouva o nákupu zboží / výrobků / služeb |
| ABB Engineering Trading and Service Ltd. | HU | 376 315 | Smlouva o nákupu zboží / výrobků / služeb |
| ABB Equity Limited | CH | 7 553 | Smlouva o nákupu zboží / výrobků / služeb |
| ABB for Electrical Industries (ABB ARAB) S.A.E. | EG | 23 | Smlouva o nákupu zboží / výrobků / služeb |
| ABB France | FR | 5 520 | Smlouva o nákupu zboží / výrobků / služeb |
| Abb Global Business Services And Contracting India Private Limited | IN | 1 316 | Smlouva o nákupu zboží / výrobků / služeb |
| ABB Global Industries and Services Private Limited | IN | 6 302 | Smlouva o nákupu zboží / výrobků / služeb |
| ABB Inc. | CA | 2 192 | Smlouva o nákupu zboží / výrobků / služeb |

| Propojená osoba | Země | 1. 1. - 31. 12. 2023 | Druh smlouvy |
|--|-------------|-----------------------------|---|
| ABB Inc. | US | 4 289 | Smlouva o nákupu zboží / výrobků / služeb |
| ABB India Limited | IN | 14 348 | Smlouva o nákupu zboží / výrobků / služeb |
| ABB Industrial Solutions (Belgium) BV | BE | 3 319 | Smlouva o nákupu zboží / výrobků / služeb |
| ABB Industrial Solutions (Klodzko) Sp. z o.o. | PL | 409 | Smlouva o nákupu zboží / výrobků / služeb |
| ABB Industries (L.L.C.) | AE | 7 932 | Smlouva o nákupu zboží / výrobků / služeb |
| ABB Information Systems Ltd. | CH | 401 388 | Smlouva o nákupu zboží / výrobků / služeb / licencí |
| ABB K.K. | JP | 18 331 | Smlouva o nákupu zboží / výrobků / služeb |
| ABB Limited | GB | 8 321 | Smlouva o nákupu zboží / výrobků / služeb |
| ABB Limited | IE | 726 | Smlouva o nákupu zboží / výrobků / služeb |
| ABB Limited | NZ | 139 529 | Smlouva o nákupu zboží / výrobků / služeb |
| ABB LLC | QA | 2 070 | Smlouva o nákupu zboží / výrobků / služeb |
| ABB LLP. | KZ | 4 253 | Smlouva o nákupu zboží / výrobků / služeb |
| ABB Logistics Center Europe GmbH | DE | 25 210 | Smlouva o nákupu zboží / výrobků / služeb |
| ABB Ltd. | RU | 160 | Smlouva o nákupu zboží / výrobků / služeb |
| ABB LV Installation Materials Co. Ltd. Beijing | CN | 59 | Smlouva o nákupu zboží / výrobků / služeb |
| ABB Management Services Ltd. | CH | 106 785 | Smlouva o nákupu zboží / výrobků / služeb |
| ABB Motors and Mechanical Inc | US | 3 | Smlouva o nákupu zboží / výrobků / služeb |
| ABB N.V. | BE | 83 | Smlouva o nákupu zboží / výrobků / služeb |
| ABB Operations Center Ltd. | RU | 16 686 | Smlouva o nákupu zboží / výrobků / služeb |
| ABB Oy | FI | 497 688 | Smlouva o nákupu zboží / výrobků / služeb |
| ABB Panama Sales, S.A. | PA | 102 | Smlouva o nákupu zboží / výrobků / služeb |
| ABB Power & Automation (Private) Limited | PK | 311 | Smlouva o nákupu zboží / výrobků / služeb |
| ABB Pte. Ltd. | SG | 24 686 | Smlouva o nákupu zboží / výrobků / služeb |
| ABB Robotics Solutions NV | BE | 122 | Smlouva o nákupu zboží / výrobků / služeb |
| ABB S.p.A. | IT | 1 011 927 | Smlouva o nákupu zboží / výrobků / služeb |
| ABB Shanghai Motors Co. Ltd. | CN | 2 | Smlouva o nákupu zboží / výrobků / služeb |
| ABB Schweiz AG | CH | 397 735 | Smlouva o nákupu zboží / výrobků / služeb / licencí |
| ABB South Africa (Pty) Ltd. | ZA | 1 868 | Smlouva o nákupu zboží / výrobků / služeb |
| ABB Sp. z o.o. | PL | 111 770 | Smlouva o nákupu zboží / výrobků / služeb |
| ABB Stotz-Kontakt GmbH | DE | 89 617 | Smlouva o nákupu zboží / výrobků / služeb |
| ABB Striebel & John GmbH | DE | 2 780 | Smlouva o nákupu zboží / výrobků / služeb |
| ABB Technologies Ltd. | IL | 141 | Smlouva o nákupu zboží / výrobků / služeb |
| ABB Transmission & Distribution Limited LLC | AE | 3 096 | Smlouva o nákupu zboží / výrobků / služeb |
| ABB UAB | LT | 684 | Smlouva o nákupu zboží / výrobků / služeb |
| ABB Xiamen Low Voltage Equipment Co. Ltd. | CN | 9 855 | Smlouva o nákupu zboží / výrobků / služeb |
| ABB Xiamen Smart Technology Co., Ltd. | CN | 14 306 | Smlouva o nákupu zboží / výrobků / služeb |
| ABB Xiamen Switchgear Co. Ltd. | CN | 1 564 | Smlouva o nákupu zboží / výrobků / služeb |
| ABB Xinhui Low Voltage Switchgear Co. Ltd. | CN | 1 155 | Smlouva o nákupu zboží / výrobků / služeb |
| ABB, Inc. | PH | 1 343 | Smlouva o nákupu zboží / výrobků / služeb |
| ABB, s.r.o. | SK | 472 | Smlouva o nákupu zboží / výrobků / služeb |
| Asea Brown Boveri Industrial, Technical & Commercial Company of Imports – Exports S.A. | GR | 35 | Smlouva o nákupu zboží / výrobků / služeb |
| Asea Brown Boveri S.A. | ES | 12 321 | Smlouva o nákupu zboží / výrobků / služeb |
| B+R automatizace, spol. s.r.o. | CZ | 363 | Smlouva o nákupu zboží / výrobků / služeb |
| Busch-Jaeger Elektro GmbH | DE | 114 071 | Smlouva o nákupu zboží / výrobků / služeb |
| Industrial Connections & Solutions LLC | US | 7 | Smlouva o nákupu zboží / výrobků / služeb |
| PT ABB Sakti Industri | ID | 1 | Smlouva o nákupu zboží / výrobků / služeb |
| Celkem nákup od propojených osob | | 7 880 722 | |

—
Krátkodobé obchodní závazky (v tis. Kč)

| Propojená osoba | Země | 31. 12. 2023 |
|--|-------------|---------------------|
| ABB A/S | DK | 70 |
| ABB AB | SE | 106 388 |
| ABB AG | AT | 330 |
| ABB AG | DE | 191 800 |
| ABB AS | EE | 1 802 |
| ABB AS | NO | 5 393 |
| ABB Asea Brown Boveri SRL | RO | 786 |
| ABB B.V. | BE | 1 641 |
| ABB Bulgaria EOOD | BG | 163 285 |
| ABB Business Services Sp. z o.o. | PL | 18 399 |
| ABB Electrical Industries Co. Ltd. | SA | 56 |
| ABB Electrical Machines Ltd. | CN | 2 811 |
| ABB Electrification Norway AS | NO | 14 758 |
| ABB Electrification Sweden AB | SE | 2 857 |
| ABB Elektrik Sanayi A.S. | TR | 122 |
| ABB E-mobility B.V. | NL | 2 |
| ABB E-mobility S.p.A. | IT | 8 420 |
| ABB Engineering (Shanghai) Ltd. | CN | 9 395 |
| ABB Engineering Trading and Service Ltd. | HU | 60 361 |
| ABB Equity Limited | CH | 1 601 |
| ABB for Electrical Industries (ABB ARAB) S.A.E. | EG | 21 |
| ABB France | FR | 1 493 |
| ABB Global Industries and Services Private Limited | IN | 799 |
| ABB Inc. | US | 268 |
| ABB India Limited | IN | 2 435 |
| ABB Industries (L.L.C.) | AE | 2 644 |
| ABB Limited | GB | 911 |
| ABB Limited | NZ | 84 581 |
| ABB LLC | QA | 747 |
| ABB LLP. | KZ | 859 |
| ABB Logistics Center Europe GmbH | DE | 3 152 |
| ABB Ltd. | RU | 235 |
| ABB Oy | FI | 92 375 |
| ABB Pte. Ltd. | SG | 247 |
| ABB Robotics Solutions NV | BE | 53 |
| ABB S.p.A. | IT | 185 104 |
| ABB Schweiz AG | CH | 8 418 |
| ABB South Africa (Pty) Ltd. | ZA | 1 817 |
| ABB Sp. z o.o. | PL | 9 516 |
| ABB Stotz-Kontakt GmbH | DE | 13 096 |
| ABB Striebel & John GmbH | DE | 698 |
| ABB Transmission & Distribution Limited LLC | AE | 339 |
| ABB Xiamen Low Voltage Equipment Co. Ltd. | CN | 343 |
| ABB Xiamen Smart Technology Co., Ltd. | CN | 2 325 |
| ABB Xiamen Switchgear Co. Ltd. | CN | 326 |
| ABB Xinhui Low Voltage Switchgear Co. Ltd. | CN | 316 |
| ABB, Inc. | PH | 1 343 |
| ABBNG Limited | NG | 38 |
| Asea Brown Boveri S.A. | ES | 2 334 |
| B+R automatizace, spol. s.r.o. | CZ | 99 |
| Busch-Jaeger Elektro GmbH | DE | 15 401 |
| Celkem závazky k propojeným osobám | | 1 022 610 |

—
Krátkodobé obchodní závazky – neobchodní závazky (v tis. Kč)

| Propojená osoba | Země | 31. 12. 2023 |
|----------------------------------|------|---------------|
| ABB Asea Brown Boveri Ltd | CH | 47 133 |
| ABB Schweiz AG | CH | 3 712 |
| Celkem neobchodní závazky | | 50 845 |

—
Krátkodobé obchodní závazky – přijaté zálohy (v tis. Kč)


| Propojená osoba | Země | 31. 12. 2023 |
|--|------|----------------|
| ABB AG | DE | 643 |
| ABB B.V. | NL | 9 506 |
| ABB Engineering Trading and Service Ltd. | HU | 1 394 |
| ABB Inc. | CA | 1 991 |
| ABB Limited | GB | 154 328 |
| ABB LLC | QA | 5 967 |
| ABB Oy | FI | 131 |
| ABB Pte. Ltd. | SG | 66 829 |
| ABB S.p.A. | IT | 8 726 |
| ABB Schweiz AG | CH | 3 519 |
| ABB Transmission & Distribution Limited LLC | AE | 2 859 |
| Asea Brown Boveri S.A. | ES | 23 832 |
| Celkem přijaté zálohy od propojených osob | | 279 725 |

—
Krátkodobé obchodní závazky – financující vztahy (v tis. Kč)

| Propojená osoba | 31. 12. 2023 |
|---|---------------------|
| Společnost využívá systému volných peněžních prostředků jednotlivých společností skupiny prostřednictvím tzv. „Cash pool“ struktury a krátkodobých výpůjček. Ke konci roku společnost vykázala závazek vůči společnosti ABB Capital AG na základě smlouvy z 27. 12. 2023. | |
| | CH 3 888 663 |

Vedení společnosti se domnívá, že veškeré transakce s propojenými osobami byly uskutečněny za běžných obchodních podmínek.

V Praze dne 31. 03. 2024



Aleš Rychetský
jednatel



Tomáš Čejchan
jednatel



Michaela Burešová
osoba odpovědná za účetnictví



KPMG Česká republika Audit, s.r.o.

Pobřežní 1a
186 00 Praha 8
Česká republika
+420 222 123 111
www.kpmg.cz

Zpráva nezávislého auditora

pro společníka společnosti ABB s.r.o.

Výrok auditora

Provedli jsme audit přiložené účetní závěrky společnosti ABB s.r.o. (dále také „Společnost“) sestavené na základě českých účetních předpisů, která se skládá z rozvahy k 31. prosinci 2023, výkazu zisku a ztráty, přehledu o změnách vlastního kapitálu a přehledu o peněžních tocích za rok končící 31. prosincem 2023 a přílohy v účetní závěrce, včetně významných (materiálních) informací o použitých účetních metodách. Údaje o Společnosti jsou uvedeny v bodě 1 přílohy v této účetní závěrce.

Podle našeho názoru přiložená účetní závěrka podává věrný a poctivý obraz aktiv a pasiv Společnosti k 31. prosinci 2023 a nákladů a výnosů a výsledku jejího hospodaření a peněžních toků za rok končící 31. prosincem 2023 v souladu s českými účetními předpisy.

Základ pro výrok

Audit jsme provedli v souladu se zákonem o auditorech a standardy Komory auditorů České republiky pro audit, kterými jsou mezinárodní standardy pro audit (ISA), případně doplněné a upravené souvisejícími aplikačními doložkami. Naše odpovědnost stanovená těmito předpisy je podrobněji popsána v oddílu Odpovědnost auditora za audit účetní závěrky. V souladu se zákonem o auditorech a Etickým kodexem přijatým Komorou auditorů České republiky jsme na Společnosti nezávislí a splnili jsme i další etické povinnosti vyplývající z uvedených předpisů. Domníváme se, že důkazní informace, které jsme shromáždili, poskytují dostatečný a vhodný základ pro vyjádření našeho výroku.

Ostatní informace

Ostatními informacemi jsou v souladu s § 2 písm. b) zákona o auditorech informace uvedené ve výroční zprávě mimo účetní závěrku a naši zprávu auditora. Za ostatní informace odpovídá statutární orgán Společnosti.

Naš výrok k účetní závěrce se k ostatním informacím nevztahuje. Přesto je však součástí našich povinností souvisejících s auditem účetní závěrky seznámení se s ostatními informacemi a posouzení, zda ostatní informace nejsou ve významném (materiálním) nesouladu s účetní závěrkou či s našimi znalostmi o účetní jednotce získanými během auditu účetní závěrky nebo zda se jinak tyto informace nejeví jako významně (materiálně) nesprávné. Také posuzujeme, zda ostatní informace byly ve všech významných (materiálních) ohledech vypracovány v souladu s příslušnými právními předpisy. Tímto posouzením se rozumí, zda ostatní informace splňují požadavky právních předpisů na formální náležitosti a postup vypracování ostatních informací v kontextu významnosti (materiality), tj. zda případné nedodržení uvedených požadavků by bylo způsobitelné ovlivnit úsudek činěný na základě ostatních informací.



Na základě provedených postupů, do míry, již dokážeme posoudit, uvádíme, že

- ostatní informace, které popisují skutečnosti, jež jsou též předmětem zobrazení v účetní závěrce, jsou ve všech významných (materiálních) ohledech v souladu s účetní závěrkou a
- ostatní informace byly vypracovány v souladu s právními předpisy.

Dále jsme povinni uvést, zda na základě poznatků a povědomí o Společnosti, k nimž jsme dospěli při provádění auditu, ostatní informace neobsahují významné (materiální) věcné nesprávnosti. V rámci uvedených postupů jsme v obdržení ostatních informacích žádné významné (materiální) věcné nesprávnosti nezjistili.

Odpovědnost statutárního orgánu Společnosti za účetní závěrku

Statutární orgán Společnosti odpovídá za sestavení účetní závěrky podávající věrný a poctivý obraz v souladu s českými účetními předpisy a za takový vnitřní kontrolní systém, který považuje za nezbytný pro sestavení účetní závěrky tak, aby neobsahovala významné (materiální) nesprávnosti způsobené podvodem nebo chybou.

Při sestavování účetní závěrky je statutární orgán Společnosti povinen posoudit, zda je Společnost schopna nepřetržitě trvat, a pokud je to relevantní, popsat v příloze v účetní závěrce záležitosti týkající se jejího nepřetržitého trvání a použití předpokladu nepřetržitého trvání při sestavení účetní závěrky, s výjimkou případů, kdy statutární orgán plánuje zrušení Společnosti nebo ukončení její činnosti, resp. kdy nemá jinou reálnou možnost než tak učinit.

Odpovědnost auditora za audit účetní závěrky

Naším cílem je získat přiměřenou jistotu, že účetní závěrka jako celek neobsahuje významnou (materiální) nesprávnost způsobenou podvodem nebo chybou a vydat zprávu auditora obsahující náš výrok. Přiměřená míra jistoty je velká míra jistoty, nicméně není zárukou, že audit provedený v souladu s výše uvedenými předpisy ve všech případech v účetní závěrce odhalí případnou existující významnou (materiální) nesprávnost. Nesprávnosti mohou vzniknout v důsledku podvodů nebo chyb a považují se za významné (materiální), pokud lze reálně předpokládat, že by jednotlivě nebo v souhrnu mohly ovlivnit ekonomická rozhodnutí, která uživatelé účetní závěrky na jejím základě přijmou.

Při provádění auditu v souladu s výše uvedenými předpisy je naší povinností uplatňovat během celého auditu odborný úsudek a zachovávat profesní skepticismus. Dále je naší povinností:

- Identifikovat a vyhodnotit rizika významné (materiální) nesprávnosti účetní závěrky způsobené podvodem nebo chybou, navrhnout a provést auditorské postupy reagující na tato rizika a získat dostatečné a vhodné důkazní informace, abychom na jejich základě mohli vyjádřit výrok. Riziko, že neodhalíme významnou (materiální) nesprávnost, k níž došlo v důsledku podvodu, je větší než riziko neodhalení významné (materiální) nesprávnosti způsobené chybou, protože součástí podvodu mohou být tajné dohody (koluze), falšování, úmyslná opomenutí, nepravdivá prohlášení nebo obcházení vnitřních kontrol.
- Seznámit se s vnitřním kontrolním systémem Společnosti relevantním pro audit v takovém rozsahu, abychom mohli navrhnout auditorské postupy vhodné s ohledem na dané okolnosti, nikoli abychom mohli vyjádřit názor na účinnost jejího vnitřního kontrolního systému.
- Posoudit vhodnost použitých účetních metod, přiměřenost provedených účetních odhadů a informace, které v této souvislosti statutární orgán Společnosti uvedl v příloze v účetní závěrce.
- Posoudit vhodnost použití předpokladu nepřetržitého trvání při sestavení účetní závěrky statutárním orgánem a to, zda s ohledem na shromážděné důkazní informace existuje významná (materiální) nejistota vyplývající z událostí nebo podmínek, které mohou významně zpochybnit schopnost Společnosti nepřetržitě trvat. Jestliže dojdeme k závěru, že taková významná (materiální) nejistota existuje, je naší povinností upozornit v naší zprávě na informace uvedené v této souvislosti v příloze



v účetní závěrce, a pokud tyto informace nejsou dostatečné, vyjádřit modifikovaný výrok. Naše závěry týkající se schopnosti Společnosti nepřetržitě trvat vycházejí z důkazních informací, které jsme získali do data naší zprávy. Nicméně budoucí události nebo podmínky mohou vést k tomu, že Společnost ztratí schopnost nepřetržitě trvat.

- Vyhodnotit celkovou prezentaci, členění a obsah účetní závěrky, včetně přílohy, a dále to, zda účetní závěrka zobrazuje podkladové transakce a události způsobem, který vede k věrnému zobrazení.

Naší povinností je informovat osoby pověřené správou a řízením mimo jiné o plánovaném rozsahu a načasování auditu a o významných zjištěních, která jsme v jeho průběhu učinili, včetně zjištěných významných nedostatků ve vnitřním kontrolním systému.

Statutární auditor odpovědný za zakázku

Ing. Barbora Šíblová je statutárním auditorem odpovědným za audit účetní závěrky společnosti ABB s.r.o. k 31. prosinci 2023, na jehož základě byla zpracována tato zpráva nezávislého auditora.

V Brně dne 28. června 2024

KPMG Česká republika Audit, s.r.o.
Evidenční číslo 71

Ing. Barbora Šíblová
Partner
Evidenční číslo 2418



Finanční výsledky

Rozvaha v plném rozsahu k 31. 12. 2023 ABB s.r.o. IČO: 496 82 563

| Označ. | AKTIVA (v tis. Kč) | řád. | Běžné účetní období | | | Minulé účetní období |
|-----------------|--|-----------|---------------------|-------------------|-------------------|----------------------|
| | | | Brutto | Korekce | Netto | Netto |
| a | b | c | 1 | 2 | 3 | 4 |
| | AKTIVA CELKEM | 1 | 15 072 728 | -4 133 884 | 10 938 844 | 10 023 565 |
| B. | Stálá aktiva | 2 | 5 790 176 | -3 546 867 | 2 243 309 | 2 287 825 |
| B. I. | Dlouhodobý nehmotný majetek | 3 | 146 911 | - 119 921 | 26 990 | 23 002 |
| B. I. 1. | Nehmotné výsledky vývoje | 4 | 3 970 | - 3 970 | | |
| B. I. 2. | Ocenitelná práva | 5 | 128 040 | - 113 846 | 14 194 | 14 080 |
| B. I. 2. 1. | Software | 6 | 96 344 | - 82 166 | 14 178 | 14 033 |
| B. I. 2. 2. | Ostatní ocenitelná práva | 7 | 31 696 | - 31 680 | 16 | 47 |
| B. I. 4. | Ostatní dlouhodobý nehmotný majetek | 8 | 2 105 | - 2 105 | | |
| B. I. 5. | Poskytnuté zálohy na dlouhodobý nehmotný majetek a nedokončený dlouhodobý nehmotný majetek | 9 | 12 796 | | 12 796 | 8 922 |
| B. I. 5. 2. | Nedokončený dlouhodobý nehmotný majetek | 10 | 12 796 | | 12 796 | 8 922 |
| B. II. | Dlouhodobý hmotný majetek | 11 | 5 643 265 | -3 426 946 | 2 216 319 | 2 264 823 |
| B. II. 1. | Pozemky a stavby | 12 | 1 947 236 | - 689 211 | 1 258 025 | 1 235 659 |
| B. II. 1. 1. | Pozemky | 13 | 104 098 | | 104 098 | 104 098 |
| B. II. 1. 2. | Stavby | 14 | 1 843 138 | - 689 211 | 1 153 927 | 1 131 561 |
| B. II. 2. | Hmotné movité věci a jejich soubory | 15 | 3 134 708 | -2 686 551 | 448 157 | 465 996 |
| B. II. 3. | Oceňovací rozdíl k nabytému majetku | 16 | 317 694 | - 51 184 | 266 510 | 287 690 |
| B. II. 5. | Poskytnuté zálohy na dlouhodobý hmotný majetek a nedokončený dlouhodobý hmotný majetek | 17 | 243 627 | | 243 627 | 275 478 |
| B. II. 5. 1. | Poskytnuté zálohy na dlouhodobý hmotný majetek | 18 | 24 158 | | 24 158 | 28 893 |
| B. II. 5. 2. | Nedokončený dlouhodobý hmotný majetek | 19 | 219 469 | | 219 469 | 246 585 |
| C. | Oběžná aktiva | 20 | 9 278 314 | - 587 017 | 8 691 297 | 7 704 953 |
| C. I. | Zásoby | 21 | 3 390 953 | - 263 165 | 3 127 788 | 2 896 267 |
| C. I. 1. | Materiál | 22 | 1 341 586 | - 196 690 | 1 144 896 | 969 518 |
| C. I. 2. | Nedokončená výroba a polotovary | 23 | 1 358 278 | - 25 572 | 1 332 706 | 1 321 845 |
| C. I. 3. | Výrobky a zboží | 24 | 575 581 | - 40 903 | 534 678 | 556 051 |
| C. I. 3. 1. | Výrobky | 25 | 286 209 | - 9 607 | 276 602 | 301 289 |
| C. I. 3. 2. | Zboží | 26 | 289 372 | - 31 296 | 258 076 | 254 762 |
| C. I. 5. | Poskytnuté zálohy na zásoby | 27 | 115 508 | | 115 508 | 48 853 |
| C. II. | Pohledávky | 28 | 5 775 381 | - 323 852 | 5 451 529 | 4 731 176 |
| C. II. 1. | Dlouhodobé pohledávky | 29 | 228 538 | | 228 538 | 247 216 |
| C. II. 1. 4. | Odložená daňová pohledávka | 30 | 222 136 | | 222 136 | 156 964 |
| C. II. 1. 5. | Pohledávky - ostatní | 31 | 6 402 | | 6 402 | 90 252 |
| C. II. 1. 5. 4. | Jiné pohledávky | 32 | 6 402 | | 6 402 | 90 252 |
| C. II. 2. | Krátkodobé pohledávky | 33 | 5 546 843 | - 323 852 | 5 222 991 | 4 483 960 |
| C. II. 2. 1. | Pohledávky z obchodních vztahů | 34 | 5 044 490 | - 323 852 | 4 720 638 | 3 726 211 |
| C. II. 2. 2. | Pohledávky - ovládaná nebo ovládající osoba | 35 | 313 375 | | 313 375 | 338 056 |
| C. II. 2. 4. | Pohledávky - ostatní | 36 | 188 978 | | 188 978 | 419 693 |
| C. II. 2. 4. 1. | Pohledávky za společníky | 37 | 888 | | 888 | |
| C. II. 2. 4. 3. | Stát - daňové pohledávky | 38 | 155 | | 155 | 95 |
| C. II. 2. 4. 4. | Krátkodobé poskytnuté zálohy | 39 | 23 188 | | 23 188 | 32 821 |
| C. II. 2. 4. 5. | Dohadné účty aktivní | 40 | 41 | | 41 | 1 501 |
| C. II. 2. 4. 6. | Jiné pohledávky | 41 | 164 706 | | 164 706 | 385 276 |
| C. IV. | Peněžní prostředky | 42 | 111 980 | | 111 980 | 77 510 |
| C. IV.1. | Peněžní prostředky v pokladně | 43 | 131 | | 131 | 109 |
| C. IV.2. | Peněžní prostředky na účtech | 44 | 111 849 | | 111 849 | 77 401 |
| D. | Časové rozlišení aktiv | 45 | 4 238 | | 4 238 | 30 787 |
| D. 1. | Náklady příštích období | 46 | 2 053 | | 2 053 | 9 745 |
| D. 3. | Příjmy příštích období | 47 | 2 185 | | 2 185 | 21 042 |

| Označ. | PASIVA (v tis. Kč) | řád. | Běžné účetní období | Minulé účetní období |
|----------------|--|-----------|------------------------|-------------------------|
| a | b | c | 5 | 6 |
| | PASIVA CELKEM | 48 | 10 938 844 | 10 023 565 |
| A. | Vlastní kapitál | 49 | 2 012 158 | 2 073 513 |
| A. I. | Základní kapitál | 50 | 400 000 | 400 000 |
| A. I. 1. | Základní kapitál | 51 | 400 000 | 400 000 |
| A. II. | Ážio a kapitálové fondy | 52 | 65 000 | 65 000 |
| A. II. 2. | Kapitálové fondy | 53 | 65 000 | 65 000 |
| A. II. 2. 1. | Ostatní kapitálové fondy | 54 | 65 000 | 65 000 |
| A. III. | Fondy ze zisku | 55 | 40 000 | 40 000 |
| A. III.1. | Ostatní rezervní fondy | 56 | 40 000 | 40 000 |
| A. IV. | Výsledek hospodaření minulých let (+/-) | 57 | 563 118 | 563 118 |
| A. IV.1. | Nerozdělený zisk nebo neuhrazená ztráta minulých let (+/-) | 58 | 563 118 | 563 118 |
| A. V. | Výsledek hospodaření běžného účetního období (+/-) | 59 | 944 040 | 1 005 395 |
| B. + C. | Cizí zdroje | 60 | 8 909 058 | 7 938 372 |
| B. | Rezervy | 61 | 1 164 197 | 1 011 483 |
| B. 4. | Ostatní rezervy | 62 | 1 164 197 | 1 011 483 |
| C. | Závazky | 63 | 7 744 861 | 6 926 889 |
| C. I. | Dlouhodobé závazky | 64 | 29 013 | 5 980 |
| C. I. 9. | Závazky - ostatní | 65 | 29 013 | 5 980 |
| C. I. 9. 1. | Závazky ke společníkům | 66 | 1 651 | |
| C. I. 9. 3. | Jiné závazky | 67 | 27 362 | 5 980 |
| C. II. | Krátkodobé závazky | 68 | 7 715 848 | 6 920 909 |
| C. II. 3. | Krátkodobé přijaté zálohy | 69 | 418 343 | 442 308 |
| C. II. 4. | Závazky z obchodních vztahů | 70 | 2 290 458 | 2 135 618 |
| C. II. 6. | Závazky - ovládaná nebo ovládající osoba | 71 | 3 888 663 | 3 514 338 |
| C. II. 8. | Závazky ostatní | 72 | 1 118 384 | 828 645 |
| C. II. 8. 1. | Závazky ke společníkům | 73 | | 576 |
| C. II. 8. 3. | Závazky k zaměstnancům | 74 | 158 280 | 131 560 |
| C. II. 8. 4. | Závazky ze sociálního zabezpečení a zdravotního pojištění | 75 | 86 611 | 71 332 |
| C. II. 8. 5. | Stát - daňové závazky a dotace | 76 | 98 056 | 57 201 |
| C. II. 8. 6. | Dohadné účty pasivní | 77 | 516 767 | 493 413 |
| C. II. 8. 7. | Jiné závazky | 78 | 258 670 | 74 563 |
| D. | Časové rozlišení pasív | 79 | 17 628 | 11 680 |
| D. 1. | Výdaje příštích období | 80 | 15 786 | 10 838 |
| D. 2. | Výnosy příštích období | 81 | 1 842 | 842 |

Výkaz zisku a ztráty

k 31. 12. 2023

| Označ. | VÝKAZ ZISKU A ZTRÁTY (v tis. Kč) | řád. | Běžné účetní období | Minulé účetní období |
|----------|---|-----------|------------------------|-------------------------|
| a | b | c | 1 | 2 |
| I. | Tržby z prodeje výrobků a služeb | 1 | 13 501 600 | 10 802 797 |
| II. | Tržby za prodej zboží | 2 | 3 884 662 | 2 326 012 |
| A. | Výkonová spotřeba | 3 | 12 471 947 | 9 645 037 |
| A. 1. | Náklady vynaložené na prodané zboží | 4 | 2 991 436 | 1 859 784 |
| A. 2. | Spotřeba materiálu a energie | 5 | 6 609 774 | 5 333 347 |
| A. 3. | Služby | 6 | 2 870 737 | 2 451 906 |
| B. | Změna stavu zásob vlastní činnosti (+/-) | 7 | - 10 509 | - 398 769 |
| C. | Aktivace (-) | 8 | - 33 405 | - 62 301 |
| D. | Osobní náklady | 9 | 3 244 437 | 2 760 536 |
| D. 1. | Mzdové náklady | 10 | 2 357 191 | 2 015 775 |
| D. 2. | Náklady na sociální zabezpečení, zdravotní pojištění a ostatní náklady | 11 | 887 246 | 744 761 |
| D. 2. 1. | Náklady na sociální zabezpečení a zdravotní pojištění | 12 | 793 401 | 665 731 |
| D. 2. 2. | Ostatní náklady | 13 | 93 845 | 79 030 |
| E. | Úpravy hodnot v provozní oblasti | 14 | 333 100 | 251 984 |
| E. 1. | Úpravy hodnot dlouhodobého nehmotného a hmotného majetku | 15 | 258 575 | 254 993 |
| E. 1. 1. | Úpravy hodnot dlouhodobého nehmotného a hmotného majetku - trvalé | 16 | 235 980 | 254 993 |
| E. 1. 2. | Úpravy hodnot dlouhodobého nehmotného a hmotného majetku - dočasné | 17 | 22 595 | |
| E. 2. | Úpravy hodnot zásob | 18 | 52 691 | 32 373 |
| E. 3. | Úpravy hodnot pohledávek | 19 | 21 834 | - 35 382 |
| III. | Ostatní provozní výnosy | 20 | 474 153 | 212 708 |
| III.1. | Tržby z prodaného dlouhodobého majetku | 21 | 5 736 | 874 |
| III.2. | Tržby z prodaného materiálu | 22 | 81 882 | 96 180 |
| III.3. | Jiné provozní výnosy | 23 | 386 535 | 115 654 |
| F. | Ostatní provozní náklady | 24 | 406 319 | 214 997 |
| F. 1. | Zůstatková cena prodaného dlouhodobého majetku | 25 | 17 384 | 121 |
| F. 2. | Prodaný materiál | 26 | 69 262 | 67 257 |
| F. 3. | Daně a poplatky | 27 | 4 628 | 3 521 |
| F. 4. | Rezervy v provozní oblasti a komplexní náklady příštích období | 28 | 144 631 | 9 976 |
| F. 5. | Jiné provozní náklady | 29 | 170 414 | 134 122 |
| * | Provozní výsledek hospodaření (+/-) | 30 | 1 448 526 | 930 033 |
| VI. | Výnosové úroky a podobné výnosy | 31 | 4 947 | 580 |
| VI.1. | Výnosové úroky a podobné výnosy - ovládaná nebo ovládající osoba | 32 | 4 947 | 580 |
| J. | Nákladové úroky a podobné náklady | 33 | 338 580 | 186 777 |
| J. 1. | Nákladové úroky a podobné náklady - ovládaná nebo ovládající osoba | 34 | 338 580 | 186 777 |
| VII. | Ostatní finanční výnosy | 35 | 2 578 015 | 1 530 198 |
| K. | Ostatní finanční náklady | 36 | 2 533 635 | 1 020 779 |
| * | Finanční výsledek hospodaření | 37 | - 289 253 | 323 222 |
| ** | Výsledek hospodaření před zdaněním (+/-) | 38 | 1 159 273 | 1 253 255 |
| L. | Daň z příjmů | 39 | 215 233 | 247 860 |
| L. 1. | Daň z příjmů splatná | 40 | 280 405 | 253 466 |
| L. 2. | Daň z příjmů odložená (+/-) | 41 | - 65 172 | - 5 606 |
| ** | Výsledek hospodaření po zdanění (+/-) | 42 | 944 040 | 1 005 395 |
| *** | Výsledek hospodaření za účetní období (+/-) | 43 | 944 040 | 1 005 395 |
| * | Čistý obrát za účetní období = I. + II. + III. + IV. + V. + VI. + VII. | 44 | 20 443 377 | 14 872 295 |

Přehled o peněžních tocích k 31. 12. 2023

| Označ. | PENĚŽNÍ TOKY (v tis. Kč) | Běžné účetní období | Minulé účetní období |
|--------------|--|------------------------|-------------------------|
| P. | Stav peněžních prostředků a peněžních ekvivalentů na začátku účetního období | 77 510 | 12 542 |
| | Peněžní toky z hlavní výdělečné činnosti | | |
| Z: | Účetní zisk nebo ztráta z běžné činnosti před zdaněním | 1 159 273 | 1 253 255 |
| A. 1. | Úpravy o nepeněžní operace | 883 474 | 441 510 |
| A. 1. 1. | Odpisy stálých aktiv | 214 800 | 233 814 |
| A. 1. 2. | Změna stavu: | 280 125 | 22 242 |
| A. 1. 2. 1. | goodwillu a oceňovacího rozdílu k nabytému majetku | 21 180 | 21 179 |
| A. 1. 2. 2. | rezerv a opravných položek | 258 945 | 1 063 |
| A. 1. 3. | Zisk (-) ztráta (+) z prodeje stálých aktiv | 11 648 | - 753 |
| A. 1. 5. | Vyúčtované nákladové a výnosové úroky | 333 633 | 186 197 |
| A. 1. 6. | Případné úpravy o ostatní nepeněžní operace | 43 268 | 10 |
| A*. | Čistý peněžní tok z provozní činnosti před zdaněním a změnami pracovního kapitálu | 2 042 747 | 1 694 765 |
| A. 2. | Změna potřeby pracovního kapitálu | - 516 664 | -1 062 303 |
| A. 2. 1. | Změna stavu pohledávek z provozní činnosti, aktivních účtů dohadných a časového rozlišení | -715 118 | - 970 048 |
| A. 2. 2. | Změna stavu kr. závazků z provozní činnosti, pasivních účtů dohadných a časového rozlišení | 403 376 | 718 746 |
| A. 2. 3. | Změna stavu zásob | - 298 266 | - 809 482 |
| A. 2. 4. | Změna stavu finančního majetku, který není zahrnut do peněžních prostředků | 93 344 | - 1 519 |
| A.** | Čistý peněžní tok z provozní činnosti před zdaněním | 1 526 083 | 632 462 |
| A. 3. | Zaplacené úroky s výjimkou kapitalizovaných úroků | - 341 677 | - 186 777 |
| A. 4. | Přijaté úroky | 4 947 | 580 |
| A. 5. | Zaplacená daň z příjmů za běžnou činnost a doměrky daně za minulá období | - 256 412 | - 189 922 |
| A.*** | Čistý peněžní tok z provozní činnosti | 932 941 | 256 343 |
| | Peněžní toky z investiční činnosti | | |
| B. 1. | Nabytí stálých aktiv | - 230 025 | - 369 667 |
| B. 1. 1. | Nabytí dlouhodobého hmotného majetku | - 218 701 | - 348 254 |
| B. 1. 2. | Nabytí dlouhodobého nehmotného majetku | - 11 324 | - 21 413 |
| B. 2. | Příjmy z prodeje stálých aktiv | 5 736 | 874 |
| B. 2. 1. | Příjmy z prodeje dlouhodobého hmotného a nehmotného majetku | 5 736 | 874 |
| B.*** | Čistý peněžní tok vztahující se k investiční činnosti | - 224 289 | - 368 793 |
| | Peněžní toky z finančních činností | | |
| C. 1. | Změna stavu dlouhodobých, popř. krátkodobých závazků z finanční oblasti | 331 213 | 1 324 914 |
| C. 2. | Dopady změn vlastního kapitálu na peněžní prostředky | - 1 005 395 | - 1 147 496 |
| C. 2. 6. | Vyplacené podíly na zisku včetně zaplacené srážkové daně a tantiémy | - 1 005 395 | - 1 147 496 |
| C.*** | Čistý peněžní tok vztahující se k finanční činnosti | - 674 182 | 177 418 |
| F. | Čisté zvýšení nebo snížení peněžních prostředků | 34 470 | 64 968 |
| R. | Stav peněžních prostředků a peněžních ekvivalentů na konci účetního období | 111 980 | 77 510 |

Přehled o změnách vlastního kapitálu za rok končící 31. prosincem 2023

| | Základní kapitál | Ostatní kapitálové fondy | Ostatní rezervní fondy | Nerozdělený zisk nebo neuhrazená ztráta minulých let (+/-) | Výsledek hospodaření běžného účetního období | Celkem |
|--|------------------|--------------------------|------------------------|--|--|------------------|
| Zůstatek k 1. 1. 2023 (v tis. Kč) | 400 000 | 65 000 | 40 000 | 563 118 | 1 005 395 | 2 073 513 |
| Převod výsledku hospodaření | -- | -- | -- | 1 005 395 | -1 005 395 | -- |
| Podíly na zisku | -- | -- | -- | -1 005 395 | -- | -1 005 395 |
| Výsledek hospodaření za běžný rok | -- | -- | -- | -- | 944 040 | 944 040 |
| Zůstatek k 31. 12. 2023 (v tis. Kč) | 400 000 | 65 000 | 40 000 | 563 118 | 944 040 | 2 012 158 |

| | Základní kapitál | Ostatní kapitálové fondy | Ostatní rezervní fondy | Nerozdělený zisk nebo neuhrazená ztráta minulých let (+/-) | Výsledek hospodaření běžného účetního období | Celkem |
|--|------------------|--------------------------|------------------------|--|--|------------------|
| Zůstatek k 1. 1. 2022 (v tis. Kč) | 400 000 | 65 000 | 40 000 | 750 824 | 959 789 | 2 215 613 |
| Převod výsledku hospodaření | -- | -- | -- | 959 789 | -959 789 | -- |
| Podíly na zisku | -- | -- | -- | -1 147 496 | -- | -1 147 496 |
| Zaokrouhlení | -- | -- | -- | 1 | -- | 1 |
| Výsledek hospodaření za běžný rok | -- | -- | -- | -- | 1 005 395 | 1 005 395 |
| Zůstatek k 31. 12. 2022 (v tis. Kč) | 400 000 | 65 000 | 40 000 | 563 118 | 1 005 395 | 2 073 513 |

ABB s.r.o.

Příloha v účetní závěrce za účetní období 1. ledna 2023 až 31. prosince 2023

—

1.

Charakteristika a hlavní aktivity

Vznik a charakteristika společnosti

ABB s.r.o. („společnost“) vznikla 20. července 1993 zápisem do obchodního rejstříku vedeného u Městského soudu v Praze pod spisovou značkou 79391, oddíl C. Hlavním předmětem činnosti společnosti jsou komplexní dodávky, výroba, výstavba a modernizace staveb, výroba zařízení pro přenos, rozvod a kontrolu elektrické energie, elektrických silnoproudých zařízení, dále měřicí a regulační techniky a systémů řízení, produktů a služeb v oblasti automatizace, elektroinstalačních materiálů, nízkonapěťových zařízení a servisních činností.

Vlastníci společnosti

Společníkem společnosti k 31. prosinci 2023 je:
ABB Asea Brown Boveri Ltd 100,0%

Sídlo společnosti

ABB s.r.o.
Vyskočilova 1561/4a
Michle, 140 00 Praha 4
Česká republika

Identifikační číslo

496 82 563

Jednateli společnosti k 31. prosinci 2023 jsou páni Vítězslav Lukáš, Aleš Rychetský a Tomáš Čejchan.

Tato účetní závěrka je sestavena jako řádná (dále jen „účetní závěrka“) ke dni 31. prosince 2023 za účetní období od 1. ledna 2023 do 31. prosince 2023.

Údaje za běžné účetní období se vztahují k období od 1. ledna 2023 do 31. prosince 2023 a komparativa za minulé účetní období jsou převzata z účetní závěrky za účetní období od 1. ledna do 31. prosince 2022.

Konsolidovanou účetní závěrku nejužší skupiny účetních jednotek, ke které společnost jako konsolidovaná účetní jednotka patří, sestavuje ABB Asea Brown Boveri Ltd se sídlem Affolternstrasse 44, 8050 Curych, Švýcarská konfederace. Společnost je součástí konsolidačního celku ABB Ltd. Konsolidovaná účetní závěrka mateřské společnosti je uložena v sídle mateřské společnosti.

Konsolidovanou účetní závěrku nejširší skupiny účetních jednotek, ke které společnost jako konsolidovaná účetní jednotka patří, sestavuje ABB Ltd se sídlem Affolternstrasse 44, 8050 Curych, Švýcarská konfederace. Tuto konsolidovanou účetní závěrku je možné získat v sídle konsolidující společnosti.

2.

Obecné účetní zásady, účetní metody a jejich změny a odchylky

Tato účetní závěrka je připravena v souladu se zákonem č. 563/1991 Sb., o účetnictví, ve znění pozdějších předpisů (dále jen zákon o účetnictví) a s vyhláškou Ministerstva financí České republiky č. 500/2002 Sb., kterou se provádějí některá ustanovení zákona o účetnictví, ve znění pozdějších předpisů, pro účetní jednotky, které jsou podnikateli účtujícími v soustavě podvojného účetnictví (dále jen vyhláška).

Účetní závěrka je sestavena za předpokladu nepřetržitého trvání společnosti.

a) Dlouhodobý hmotný a nehmotný majetek

Dlouhodobý hmotný a nehmotný majetek je evidován v pořizovací ceně. Dlouhodobý hmotný majetek v pořizovací ceně do 40 tis. Kč a dlouhodobý nehmotný majetek v pořizovací ceně do 60 tis. Kč není vykazován v rozvaze a je účtován do nákladů v roce jeho pořízení.

Ocenění dlouhodobého majetku vlastní výroby zahrnuje přímý materiál, přímé mzdy a režijní náklady přímo spojené s jeho výrobou až do doby jeho aktivace.

V následující tabulce jsou uvedeny metody a doby odpisování podle skupin majetku:

| Majetek | Metoda | Doba odpisování |
|-------------------------------------|----------|-----------------|
| Stavby | Lineární | 15–50 let |
| Stroje a přístroje | Lineární | 3–15 let |
| Dopravní prostředky | Lineární | 5 let |
| Inventář | Lineární | 8 let |
| Patenty a ostatní nehmotná aktiva | Lineární | 3–5 let |
| Software | Lineární | 3–5 let |
| Oceňovací rozdíl k nabytému majetku | Lineární | 15 let |
| Ocenitelná práva | Lineární | dle smlouvy |

Odpisy jsou ve výkazu zisku a ztráty vykázány v položce „Úpravy hodnot dlouhodobého nehmotného a hmotného majetku – trvalé“.

Technická zhodnocení na najatém hmotném majetku jsou odpisována lineární metodou po dobu trvání nájemní smlouvy nebo po dobu odhadované životnosti, a to vždy po tu, která je kratší.

b) Zásoby

Materiál je oceňován v pořizovacích cenách. Pořizovací cena zahrnuje cenu pořízení, celní poplatky, skladovací poplatky při dopravě a dopravné za dodání do výrobního areálu. Úbytek materiálu je oceňován metodou váženého aritmetického průměru.

Nedokončená výroba a hotové výrobky jsou oceňovány skutečnými vlastními náklady, které zahrnují přímé náklady vynaložené na výrobu, popř. i přiřaditelné nepřímé náklady, které se vztahují k výrobě. Do přímých nákladů se zahrnuje pořizovací cena materiálu a jiných spotřebovaných výkonů a další náklady, které vzniknou v přímé souvislosti s danou výrobou.

Zboží je oceňováno v pořizovacích cenách. Pořizovací cena zahrnuje cenu pořízení, celní poplatky, skladovací poplatky při dopravě a dopravné za dodání do skladu. Úbytek zboží je oceňován metodou váženého aritmetického průměru.

c) Stanovení opravných položek a rezerv

Dlouhodobý hmotný majetek

Společnost tvoří opravné položky k dlouhodobému hmotnému majetku na základě porovnání zůstatkové hodnoty budov a pozemků s jejich zpětně získatelnou hodnotou. Tvorba a zúčtování opravných položek je vykázána ve výkazu zisku a ztráty v položce „Úpravy hodnot dlouhodobého nehmotného a hmotného majetku - dočasné“.

Pohledávky

Společnost stanoví opravné položky k pochybným pohledávkám na základě vlastní analýzy platební schopnosti svých zákazníků a věkové struktury pohledávek. Tvorba a zúčtování opravných položek je vykázána ve výkazu zisku a ztráty v položce „Úpravy hodnot pohledávek“.

Zásoby

Opravné položky jsou vytvářeny v případech, kdy ocenění použité v účetnictví je přechodně vyšší než prodejní cena zásob snížená o náklady spojené s prodejem.

Tvorba a zúčtování opravných položek je vykázána ve výkazu zisku a ztráty v položce „Úpravy hodnot zásob“.

Ocenění nepotřebných, zastaralých a pomalu obrátkových zásob se snižuje na prodejní cenu prostřednictvím účtu opravných položek, který se v příložené rozvaze vykazuje ve sloupci korekce. Opravná položka byla stanovena vedením společnosti na základě účetních postupů používaných u podniků skupiny ABB.

Rezervy

Společnost vytváří rezervy na ztráty a rizika v případech, kdy lze s vysokou mírou pravděpodobnosti stanovit titul, výši a termín plnění při dodržení věcné a časové souvislosti.

Společnost tvoří zejména rezervy na záruční opravy, na nevyčerpanou dovolenou, na náklady dlouhodobých projektů, na další specifická rizika a závazky vyplývající z podnikání.

Rezerva na náklady dlouhodobých projektů je tvořena v případech, kdy v okamžiku dílčí fakturace realizuje společnost vyšší ziskovou marži na projektu než je celková očekávaná zisková marže projektu.

Rezerva na nevybranou dovolenou je k rozvahovému dni tvořena na základě analýzy nevybrané dovolené za dané účetní období a průměrných mzdových nákladů včetně nákladů na sociální zabezpečení a zdravotní pojištění dle jednotlivých zaměstnanců.

Rezerva na záruční opravy je tvořena na základě analýzy nákladů historicky vynaložených na záruční opravy a s přihlédnutím ke skladbě poskytnutých a uplatněných záruk.

Rezervu na daň z příjmů vytváří společnost vzhledem k tomu, že okamžik sestavení účetní závěrky předchází okamžiku stanovení výše daňové povinnosti. V následujícím účetním období společnost rezervu rozpustí a zaúčtuje zjištěnou daňovou povinnost.

V rozvaze je rezerva na daň z příjmů snížena o zaplacené zálohy na daň z příjmů, případná výsledná pohledávka je vykázána v položce Stát - daňové pohledávky.

d) Přepočty cizích měn

Společnost používá pro přepočet transakcí v cizí měně pevný kurz, který se stanovuje na základě kurzu devizového trhu vyhlášeného ČNB první pracovní den kalendářního měsíce a používá se pro účetní případy účtované v příslušném měsíci.

Aktiva a pasiva v zahraniční měně jsou k rozvahovému dni přepočítávána podle kurzu devizového trhu vyhlášeného ČNB. Nerealizované kurzové zisky a ztráty jsou zachyceny ve výsledku hospodaření.

e) Deriváty

Derivát je finanční nástroj, který splňuje následující podmínky:

- jeho reálná hodnota se mění v závislosti na změně úrokové sazby, ceny cenného papíru, ceny komodity, měnového kurzu, cenového indexu, na úvěrovém hodnocení (ratingu) nebo indexu, resp. v závislosti na jiné proměnné (tzv. podkladovém aktivu),
- ve srovnání s ostatními typy kontraktů, v nichž je založena podobná reakce na změny tržních podmínek, vyžaduje malou nebo nevyžaduje žádnou počáteční investici, a bude vypořádán v budoucnosti, přičemž doba od sjednání obchodu do jeho vypořádání je u něho delší než u spotové operace.

- Deriváty jsou vykázány v rozvaze v reálné hodnotě. Kladné reálné hodnoty derivátů jsou vykázány v aktivech v položkách „Jiné pohledávky (krátkodobé)“ a „Jiné pohledávky (dlouhodobé)“. Záporné reálné hodnoty derivátů jsou vykázány v závazcích v položkách „Jiné závazky (krátkodobé)“ a „Jiné závazky (dlouhodobé)“. Reálná hodnota finančních derivátů se stanovuje jako současná hodnota očekávaných peněžních toků plynoucích z těchto transakcí. Pohledávky resp. závazky z derivátů uzavřených se stejnou protistranou jsou vykazovány v netto výši.

Deriváty k obchodování

Deriváty držené za účelem obchodování jsou vykazovány v rozvaze v reálných hodnotách. Zisky a ztráty ze změny reálných hodnot jsou zachyceny ve výkazu zisku a ztráty v položkách „Ostatní finanční výnosy“, resp. „Ostatní finanční náklady“.

f) Výzkum a vývoj

Náklady na výzkum jsou vynaloženy za účelem získání zcela nových technických znalostí, které mohou vést k budoucímu zlepšení výrobků nebo celých procesů, pro něž však není dosud stanoveno jejich ekonomické využití. Tyto náklady jsou účtovány do výkazu zisku a ztráty v období, ve kterém byly vynaloženy.

Náklady vynaložené na vývoj představují transformaci nových technických znalostí či metod na nové nebo podstatně kvalitnější výrobky a výrobní procesy. Tyto náklady jsou účtovány jako náklad období, ve kterém byly vynaloženy.

g) Najatý majetek

Společnost účtuje o najatém majetku tak, že zahrnuje leasingové splátky do nákladů rovnoměrně po dobu trvání nájmu. Při ukončení nájmu a uplatnění možnosti odkupu je předmět leasingu zařazen do majetku společnosti v kupní ceně.

h) Účtování výnosů a nákladů

Výnosy a náklady se účtují časově rozlišené, tj. do období, s nímž věcně i časově souvisejí.

O výnosech a zisku z dlouhodobých stavebně-montážních smluv je účtováno v souladu s uzavřenými smlouvami dílčím způsobem v okamžiku částečné (fázové, milníkové) nebo závěrečné fakturace.

V případě, že v okamžiku dílčí (fázové) fakturace realizuje společnost vyšší než celkový očekávaný zisk, je vytvořena rezerva na náklady související s projekty, která sníží zisk na očekávanou úroveň s ohledem na stav rozpracovanosti projektu a princip opatrnosti.

Společnost účtuje na vrub nákladů tvorbu rezerv a opravných položek na krytí všech rizik, ztrát a znehodnocení, které jsou ke dni sestavení účetní závěrky známy.

Bonusy zákazníkům za prodané výrobky jsou vykázány v období, v němž je účtován výnos z tohoto prodeje. Ve výkazu zisku a ztráty jsou bonusy vykázány jako snížení výnosů z prodeje výrobků.

i) Daň z příjmů

Daň z příjmů za dané období se skládá ze splatné daně a ze změny stavu odložené daně.

Splatná daň zahrnuje daň vypočtenou z daňového základu s použitím daňové sazby platné v první den účetního období a veškeré doměrky a vratky za minulá období.

Odložená daň vychází z veškerých dočasných rozdílů mezi účetní a daňovou hodnotou aktiv a pasiv, případně dalších dočasných rozdílů (daňová ztráta), s použitím očekávané daňové sazby platné pro období, ve kterém budou daňový závazek nebo pohledávka uplatněny.

O odložené daňové pohledávce se účtuje pouze tehdy, je-li pravděpodobné, že bude v následujících účetních obdobích uplatněna.

j) Klasifikace závazků

Společnost klasifikuje část dlouhodobých závazků, bankovních úvěrů a finančních výpomocí, jejichž doba splatnosti je kratší než jeden rok vzhledem k rozvahovému dni, jako krátkodobé.

k) Změny účetních metod

V roce 2023 společnost zpřesnila vykazování licenčních poplatků. Z tohoto důvodu byly odpovídajícím způsobem opraveny srovnávací údaje za rok 2022, které se díky této opravě liší od údajů vykázaných v běžném období v účetní závěrce sestavené za rok 2022. Změny byly provedeny ve výkazu zisku a ztráty v položkách „Služby“ a „Jiné provozní náklady“ kdy byla za rok 2022 částka 137 929 tis. Kč. přesunuta z Jiných provozních nákladů do Služeb (2023 – 174 683 tis. Kč).

3.**Dlouhodobý nehmotný a hmotný majetek****a) Dlouhodobý nehmotný majetek (v tis. Kč)**

| | Nehmotné výsledky výzkumu a vývoje | Software | Ostatní ocenitelná práva | Ostatní dlouhodobý nehmotný majetek | Nedok. dl. nehmotný majetek | Celkem 31. 12. 2023 | Celkem 31. 12. 2022 |
|-----------------------------------|---|----------|--------------------------------|--|-----------------------------------|------------------------|------------------------|
| Pořizovací cena | | | | | | | |
| Počáteční zůstatek | 3 970 | 98 743 | 31 696 | 2 105 | 8 922 | 145 436 | 124 756 |
| Přírůstky | 0 | 3 835 | 0 | 0 | 7 489 | 11 324 | 21 413 |
| Úbytky | 0 | -9 849 | 0 | 0 | 0 | -9 849 | -733 |
| Přeúčtování | 0 | 3 615 | 0 | 0 | -3 615 | 0 | 0 |
| Konečný zůstatek | 3 970 | 96 344 | 31 696 | 2 105 | 12 796 | 146 911 | 145 436 |
| Oprávký | | | | | | | |
| Počáteční zůstatek | 3 970 | 84 710 | 31 649 | 2 105 | 0 | 122 434 | 117 717 |
| Přírůstky opravek | 0 | 7 305 | 31 | 0 | 0 | 7 336 | 5 450 |
| Úbytky | 0 | -9 849 | 0 | 0 | 0 | -9 849 | -733 |
| Přeúčtování | 0 | 0 | 0 | 0 | 0 | 0 | 0 |
| Konečný zůstatek | 3 970 | 82 166 | 31 680 | 2 105 | 0 | 119 921 | 122 434 |
| Zůstatková hodnota k 1. 1. 2023 | 0 | 14 033 | 47 | 0 | 8 922 | 23 002 | 7 039 |
| Zůstatková hodnota k 31. 12. 2023 | 0 | 14 178 | 16 | 0 | 12 796 | 26 990 | 23 002 |

b) Dlouhodobý hmotný majetek (v tis. Kč)

| | Pozemky | Stavby | Stroje a zařízení | Dopravní prostř. + Inventář | Nedok. dl. hmotný majetek | Posk. zálohy na dl. hmotný majetek | LC OP k nabyt. majetku | Celkem 31. 12. 2023 | Celkem 31. 12. 2022 |
|-----------------------------|---------|-----------|----------------------|-----------------------------------|---------------------------------|---|------------------------------|---------------------------|---------------------------|
| Pořizovací cena | | | | | | | | | |
| Počáteční zůstatek | 104 098 | 1 776 700 | 3 015 613 | 30 681 | 246 585 | 28 893 | 317 694 | 5 520 264 | 5 269 999 |
| Přírůstky | 0 | 15 822 | 48 037 | 2 927 | 125 515 | 27 818 | 0 | 220 119 | 348 254 |
| Úbytky | 0 | -8 271 | -84 695 | -133 | -4 019 | 0 | 0 | -97 118 | -97 989 |
| Přeúčtování | 0 | 58 887 | 111 595 | 10 683 | -148 612 | -32 553 | 0 | 0 | 0 |
| Konečný zůstatek | 104 098 | 1 843 138 | 3 090 550 | 44 158 | 219 469 | 24 158 | 317 694 | 5 643 265 | 5 520 264 |
| Oprávký | | | | | | | | | |
| Počáteční zůstatek | 0 | 627 018 | 2 553 148 | 24 782 | 0 | 0 | 30 004 | 3 234 953 | 3 083 269 |
| Přírůstky opravek | 0 | 47 651 | 157 175 | 2 638 | 0 | 0 | 21 180 | 228 644 | 229 052 |
| Úbytky | 0 | -3 579 | -76 065 | -90 | 0 | 0 | 0 | -79 734 | -77 368 |
| Přeúčtování | 0 | 0 | -258 | 258 | 0 | 0 | 0 | 0 | 0 |
| Konečný zůstatek | 0 | 671 090 | 2 634 000 | 27 589 | 0 | 0 | 51 184 | 3 383 863 | 3 234 953 |
| Opravné položky | | | | | | | | | |
| Počáteční zůstatek | 0 | 18 121 | 2 367 | 0 | 0 | 0 | 0 | 20 488 | 20 488 |
| Změna stavu opr. položek | 0 | 0 | 22 595 | 0 | 0 | 0 | 0 | 22 595 | 0 |
| Konečný zůstatek | 0 | 18 121 | 24 962 | 0 | 0 | 0 | 0 | 43 083 | 20 488 |
| Zůst. hodn. 1. 1. 2023 | 104 098 | 1 131 561 | 460 098 | 5 898 | 246 585 | 28 893 | 287 690 | 2 264 823 | 2 166 242 |
| Zůst. hodn. 31. 12. 2023 | 104 098 | 1 153 927 | 431 588 | 16 569 | 219 469 | 24 158 | 266 510 | 2 216 318 | 2 264 823 |

Přírůstky dlouhodobého hmotného majetku za období od 01. 01. 2023 do 31. 12. 2023 představují především rozšiřující a obnovovací investice do výrobního zařízení.

Oceňovací rozdíl k nabytému majetku se týká přesunu výroby z Itálie do České republiky v rámci projektu Lotus.

—

4. Zásoby

Na základě provedené inventury k 31. prosinci 2023 byla identifikována zásoba materiálu v hodnotě 1 341 586 tis. Kč (31.12.2022 – 1 125 650 tis. Kč), nedokončené výroby a polotovarů 1 358 278 tis. Kč (31.12.2022 – 1 342 332 tis. Kč), výrobků 286 209 tis. Kč (31.12.2022 – 308 577 tis. Kč) a zboží 289 372 tis. Kč (31.12.2022 – 281 775 tis. Kč).

—

5. Pohledávky a závazky z obchodních vztahů

- a) Krátkodobé pohledávky z obchodních vztahů činí 5 044 490 tis. Kč (31. 12. 2022 – 4 018 672 tis. Kč), ze kterých 1 386 476 tis. Kč (31. 12. 2022 – 1 224 540 tis. Kč) představují pohledávky po lhůtě splatnosti. Opravná položka k pochybným pohledávkám k 31. 12. 2023 činila 323 852 tis. Kč (31. 12. 2022 – 292 461 tis. Kč)..
- b) Krátkodobé závazky z obchodních vztahů činí 2 290 458 tis. Kč (31. 12. 2022 – 2 135 618 tis. Kč), ze kterých 220 194 tis. Kč (31. 12. 2022 – 152 537 tis. Kč) představují závazky po lhůtě splatnosti.

—

6. Krátkodobé poskytnuté a přijaté zálohy

Poskytnuté krátkodobé zálohy ve výši 23 188 tis. Kč (31. 12. 2022 – 32 821 tis. Kč) představují k 31. 12. 2023 a 31. 12. 2022 zejména platby dodavatelům při provádění dlouhodobých projektů.

Přijaté krátkodobé zálohy ve výši 418 343 tis. Kč (31. 12. 2022 – 442 308 tis. Kč) představují k 31. 12. 2023 a 31. 12. 2022 zejména platby odběratelů při provádění dlouhodobých projektů.

—

7. Příjmy příštích období

Příjmy příštích období ve výši 2 185 tis. Kč (31. 12. 2022 – 21 042 tis. Kč) zahrnují především nevyfakturované dodávky inženýrských služeb a služeb spojených s vývojem.

—

8. Náklady příštích období

Náklady příštích období ve výši 2 053 tis. Kč (31. 12. 2022 – 9 745 tis. Kč) zahrnují především časové rozlišení splátek spojených s předměty pořízenými na finanční leasing, pojištění, licenční poplatky, kvartální manažerské poplatky a jsou účtovány do nákladů období, do kterého věcně a časově přísluší.

9. Deriváty

K rozvahovému dni měla společnost otevřeny následující deriváty k obchodování (v tis. Kč):

| | Reálná hodnota k 31. 12. 2023 | | Reálná hodnota k 31. 12. 2022 | |
|-------------------------------|-------------------------------|----------|-------------------------------|---------|
| | Kladná | Záporná | Kladná | Záporná |
| Komoditní kontrakty | 2 656 | -1 237 | 3 196 | -8 520 |
| Měnové kontrakty | -- | -- | -- | -- |
| Swapy | 107 367 | -33 955 | 179 145 | -34 229 |
| Forwardy | 61 316 | -200 293 | 290 524 | -31 455 |
| Mezisoučet | 168 683 | -234 248 | 472 865 | -74 204 |
| Deriváty k obchodování celkem | -- | -64 146 | 398 661 | -- |

10. Opravné položky

| | Opravná položka k dlouhodobému majetku | Opravná položka k zásobám | Opravná položka k pohledávkám | Celkem |
|-------------------------------------|--|------------------------------|----------------------------------|---------|
| Zůstatek k 1. 1. 2023 (v tis. Kč) | 20 488 | 210 920 | 305 755 | 537 163 |
| Tvorba (v tis. Kč) | 22 595 | 52 245 | 31 391 | 106 231 |
| Rozpuštění/použití (v tis. Kč) | -- | -- | -13 294 | -13 294 |
| Zůstatek k 31. 12. 2023 (v tis. Kč) | 43 084 | 263 165 | 323 852 | 630 100 |

11. Vlastní kapitál

Zisk vytvořený v běžném období bude rozdělen na základě rozhodnutí vlastníka společnosti.

12. Rezervy

| | Rezerva na budoucí náklady* | Rezerva na záruční opravy | Rezerva ostatní** | Celkem |
|--|--------------------------------|------------------------------|----------------------|-----------|
| Zůstatek k 1. 1. 2023 (v tis. Kč) | 361 828 | 289 584 | 360 071 | 1 011 483 |
| Tvorba/Čerpání (v tis. Kč) | -98 492 | 64 503 | 186 700 | 152 711 |
| Zůstatek rezerv k 31. 12. 2023 (v tis. Kč) | 263 336 | 354 091 | 546 770 | 1 164 197 |

* Rezervy na náklady se týkají dlouhodobých projektů (viz bod 2c).

** Ostatní rezervy jsou vytvořeny na základě interních účetních předpisů společnosti a představují zejména rezervy na krytí specifických záručních oprav a dalších závazků vyplývajících z podnikání (rezervy na nevyčerpanou dovolenou, na bonusy, na poskytnuté bankovní garance a na rizikové zakázky).

13.

Dohadné účty pasivní

Dohadné účty pasivní ve výši 516 767 tis. Kč (31. 12. 2022 – 493 413 tis. Kč) jsou tvořeny zejména nevyfakturovanými dodávkami materiálu.

14.

Informace o tržbách

Rozpis tržeb společnosti z běžné činnosti za období od 1. 1. 2023 do 31. 12. 2023 je následující (v tis. Kč):

| | 1-12/2023 | | 1-12/2022 | |
|--|-----------|------------|-------------|-------------|
| | Domácí | Zahraniční | Celkem 2023 | Celkem 2022 |
| Výnosy z prodeje vlastních výrobků, zboží a služeb | 4 269 990 | 13 116 272 | 17 386 262 | 13 128 809 |
| Výnosy z prodeje majetku a materiálu | 55 299 | 32 319 | 87 618 | 97 054 |
| Výnosy celkem | 4 325 289 | 13 148 591 | 17 473 880 | 13 225 863 |

15.

Služby

Služby za období od 1. 1. 2023 do 31. 12. 2023 zahrnují zejména (v tis. Kč):

| | 1-12/2023 | 1-12/2022 |
|----------------------------------|-----------|-----------|
| Opravy a údržba | 98 393 | 101 975 |
| Cestovné a stravné | 148 918 | 104 782 |
| Náklady na reprezentaci | 28 682 | 20 406 |
| Náklady na agenturní zaměstnance | 173 922 | 130 360 |
| Náklady na pronájem | 221 318 | 203 059 |
| Montážní práce | 271 509 | 234 668 |
| Manažerské poplatky | 107 165 | 86 311 |
| Náklady na přepravu | 192 113 | 160 541 |
| Náklady na ABB interní služby | 997 272 | 932 560 |
| Ostatní | 631 445 | 513 243 |
| Celkem | 2 870 737 | 2 451 905 |

16.

Osobní náklady

| 1. 1. 2023 – 31. 12. 2023 | Počet zaměstnanců | Mzdové náklady | Náklady na sociální zabezpečení a zdravotní pojištění | Sociální náklady |
|--------------------------------|-------------------|----------------|---|------------------|
| Zaměstnanci (v tis. Kč) | 3 256 | 2 320 281 | 784 400 | 92 611 |
| Vedoucí pracovníci (v tis. Kč) | 11 | 36 910 | 9 001 | 1 234 |
| Celkem (v tis. Kč) | 3 267 | 2 357 191 | 793 401 | 93 845 |

* Mzdové náklady u vedoucích pracovníků představují odměny vedoucím pracovníkům z důvodu jejich funkce.

| 1. 1. 2022 – 31. 12. 2022 | Počet zaměstnanců | Mzdové náklady | Náklady na sociální zabezpečení a zdravotní pojištění | Sociální náklady |
|--------------------------------|-------------------|----------------|---|------------------|
| Zaměstnanci (v tis. Kč) | 3 086 | 1 986 723 | 658 797 | 78 064 |
| Vedoucí pracovníci (v tis. Kč) | 8 | 29 052 | 6 934 | 966 |
| Celkem (v tis. Kč) | 3 094 | 2 015 775 | 665 731 | 79 030 |

Sociální náklady zahrnují za období od 1. 1. 2023 do 31. 12. 2023 zejména náklady na penzijní, životní a další sociální náklady poskytované zaměstnancům společnosti.

17. Daň z příjmů

a) Splatná

Daň ve výši 283 087 tis. Kč byla započtena se zaplacenými zálohami na daň z příjmů ve výši 236 922 tis. Kč (31. 12. 2022 – 229 758 tis. Kč) a výsledný závazek ve výši 46 165 tis. Kč byl vykázán na pozici Stát – daňové závazky (31. 12. 2022 – výsledný závazek ve výši 19 659 tis. Kč byl vykázán na pozici Stát – daňové závazky).

b) Odložená (v tis. Kč)

| | Pohledávky | | Závazky | |
|--------------------------------------|--------------|--------------|--------------|--------------|
| | 31. 12. 2023 | 31. 12. 2022 | 31. 12. 2023 | 31. 12. 2022 |
| Dlouhodobý hmotný a nehmotný majetek | -- | -- | -441 736 | -438 236 |
| OP k pohledávky | 42 376 | 21 469 | -- | -- |
| OP k zásobám | 263 165 | 210 920 | -- | -- |
| OP k majetku | 43 084 | 20 488 | -- | -- |
| Rezervy | 1 150 900 | 1 011 483 | -- | -- |
| Mezisosčet pohledávka/(závazek) | 1 499 525 | 1 264 360 | -441 736 | -438 326 |
| Odložená daňová pohledávka/(závazek) | 222 136 | 156 964 | -- | -- |

V souladu s účetními postupy uvedenými v bodě 2i) byla pro výpočet odložené daně použita daňová sazba 21 % (31. 12. 2023 – 19 %).

18. Informace o transakcích se spřízněnými stranami

Za období od 1. 1. 2023 do 31. 12. 2023 neobdrželi členové statutárních orgánů a řídicí pracovníci žádné půjčky, přiznané záruky, zálohy a jiné výhody a nevlastní žádné podíly ve společnosti. Řídicí pracovníci mohou využívat služební automobily i pro soukromé účely.

Společnost běžně prodává výrobky spřízněným osobám. Za období od 1. 1. 2023 do 31. 12. 2023 dosáhl tento objem prodeje 12 284 640 tis. Kč (od 1. 1. 2022 do 31. 12. 2022 – 8 622 105 tis. Kč).

Krátkodobé obchodní pohledávky za spřízněnými osobami k 31. 12. 2023 resp. 31. 12. 2022 (v tis. Kč):

| Spřízněná osoba | Lhůty splatnosti | 31. 12. 2023 | 31. 12. 2022 |
|-----------------|------------------------------|--------------|--------------|
| Skupina ABB | lhůty splatnosti 30 – 90 dnů | 3 922 426 | 2 860 386 |

Společnost vykázala k 31. 12. 2023 a 31. 12. 2022 dlouhodobé pohledávky vůči spřízněným osobám ve výši 173 tis. Kč a 361 tis. Kč.

Společnost vykázala ke konci roku krátkodobé poskytnuté zálohy, které obsahují i zálohy vůči spřízněným osobám k 31. 12. 2023 a 31. 12. 2022 ve výši 12 224 tis. Kč a 9 143 tis. Kč.

Společnost vykázala ke konci roku krátkodobé pohledávky vůči spřízněným osobám, které představují vložené prostředky do systému využívání volných peněžních prostředků jednotlivých společností skupiny v rámci tzv. „Cash pool“ do ABB Capital, AG a krátkodobé termínované vklady. Zůstatky těchto prostředků k 31. 12. 2023 a 31. 12. 2022 byly 313 375 tis. Kč a 338 056 tis. Kč a jsou vykázány v pozici Pohledávky – ovládaná nebo ovládající osoba.

Společnost nakupuje výrobky a využívá služeb spřízněných osob v rámci běžné obchodní činnosti podniku. Za období od 1. 1. 2023 do 31. 12. 2023 činily nákupy (včetně manažerských poplatků) 7 880 772 tis. Kč (od 1. 1. 2022 do 31. 12. 2022 – 5 964 721 tis. Kč).

Krátkodobé obchodní závazky vůči spřízněným osobám k 31. 12. 2023 resp. 31. 12. 2022 (v tis. Kč):

| Spřízněná osoba | Lhůty splatnosti | 31. 12. 2023 | 31. 12. 2022 |
|-----------------|------------------------------|--------------|--------------|
| Skupina ABB | lhůty splatnosti 30 – 90 dnů | 1 022 610 | 1 045 882 |

Společnost ke konci roku přijala úvěry od ABB Capital s následujícími zůstatky (v tis. Kč):

| Spřízněná osoba | Splatnost / úroková sazba | 31. 12. 2023 | 31. 12. 2022 |
|-----------------|---|--------------|--------------|
| ABB Capital, AG | Splatnost 29. 1. 2024, úroková sazba 7,95 % | 3 820 000 | -- |
| ABB Capital, AG | Splatnost 20. 1. 2023, úroková sazba 8,32 % | -- | 3 500 000 |
| Celkem | | 3 820 000 | 3 500 000 |

Půjčky od ABB Capital, AG jsou poskytovány v CZK na revolvingovém principu. Společnost využívá volné finanční prostředky v rámci tzv. „Cash pool“ od ABB Capital, AG v hodnotě 68 663 tis. Kč k 31. 12. 2023. Tyto prostředky jsou společně s úvěry od ABB Capital, AG v celkové hodnotě 3 888 663 tis. Kč (31. 12. 2022 - 3 514 338 tis. Kč) a jsou vykázány v pozici Závazky – ovládaná nebo ovládající osoba.

Náklady na úroky vztahující se k úvěrům od ABB Capital, AG k 31. 12. 2023 činily 338 580 tis. Kč (31. 12. 2022 – 186 541 tis. Kč).

Společnost dále uzavřela derivátové obchody s ABB Capital, AG (viz bod 9).

Společnost vykázala ke konci roku krátkodobé přijaté zálohy, které obsahují i zálohy od spřízněných osob k 31. 12. 2023 a 31. 12. 2022 ve výši 279 725 tis. Kč a 228 532 tis. Kč.

Společnost vykázala ke konci roku jiné závazky (mimo derivátové obchody), které obsahují i závazky od spřízněných osob k 31. 12. 2023 a 31. 12. 2022 ve výši 50 845 tis. Kč a 2 443 tis. Kč.

Dohadné účty pasivní týkající se spřízněných osob jsou ve výši 98 239 tis. Kč (31. 12. 2022 – 73 160 tis. Kč).

Společnosti nevznikly do 31. prosince 2023 žádné penzijní závazky vůči bývalým členům řídicích, kontrolních a správních orgánů.

19.

Výzkum a vývoj

Na výzkum a vývoj bylo za období od 1. 1. 2023 do 31. 12. 2023 vynaloženo 339 795 tis. Kč (od 1. 1. 2022 do 31. 12. 2022 vynaloženo 365 422 tis. Kč) a zaúčtováno do nákladů.

—

20. Najatý majetek

a) Finanční leasing

Společnost je smluvně zavázána platit leasingové splátky za finanční leasing výpočetní techniky a strojů následovně (v tis. Kč):

| | Leasingové splátky celkem | Zaplaceno k 31. 12. 2023 | Splatnost do 1 roku | Splatnost od 1 do 5 let |
|----------------------------|------------------------------|-----------------------------|------------------------|----------------------------|
| Stroje, výpočetní technika | 23 517 | 14 285 | 4 357 | 4 875 |
| Celkem | 23 517 | 14 285 | 4 357 | 4 875 |

| | Leasingové splátky celkem | Zaplaceno k 31. 12. 2022 | Splatnost do 1 roku | Splatnost od 1 do 5 let |
|----------------------------|------------------------------|-----------------------------|------------------------|----------------------------|
| Stroje, výpočetní technika | 26 398 | 12 285 | 5 341 | 8 772 |
| Celkem | 26 398 | 12 285 | 5 341 | 8 772 |

b) Operativní leasing

Společnost má najaty budovy a pozemky, osobní auta a stroje. Celkové roční náklady týkající se tohoto nájmu za období od 1. 1. 2023 do 31. 12. 2023 činily 226 659 tis. Kč (od 1. 1. 2022 do 31. 12. 2022 činily 198 192 tis. Kč).

—

21. Závazky nevykázané v rozvaze

Společnost měla k 31. 12. 2023 a 31. 12. 2022 závazky, které nejsou vykázány v rozvaze. Jedná se o poskytnuté bankovní záruky ve výši 33 739 tis. Kč (31. 12. 2022 – 134 456 tis. Kč), které jsou vedeny v podrozvahové evidenci.

Součástí záruk k 31. 12. 2023 jsou poskytnuté záruky na nájemné, na nabídky, akontační, na dobré provedení, na záruční dobu a na zádržné vydané:

| | |
|--------------------------------|----------------|
| Citibank N.A. ve výši | 24 476 tis. Kč |
| ING Bank N.V. ve výši | 7 054 tis. Kč |
| Deutsche Bank AG ve výši | 2 209 tis. Kč |

22.**Přehled o peněžních tocích**

Pro účely sestavení přehledu o peněžních tocích jsou peněžní prostředky a peněžní ekvivalenty definovány tak, že zahrnují peníze v pokladně, peníze na cestě, peníze na bankovních účtech a další finanční aktiva, jejichž ocenění může být spolehlivě určeno a která mohou být snadno přeměněna v peněžní prostředky. Zůstatek peněžních prostředků a peněžních ekvivalentů je na konci účetního období následující (v tis. Kč):

| | 31. 12. 2022 | 31. 12. 2023 |
|--|--------------|--------------|
| Peněžní prostředky a peněžní ekvivalenty | 77 510 | 111 980 |

23.**Ostatní zveřejňované informace**

Jiné provozní výnosy zahrnují za období od 1. 1. 2023 do 31. 12. 2023 zejména platby smluvních pokut od odběratelů, výnosy z prodeje odpadů a prodej části podniku (viz bod 24).

Jiné provozní náklady zahrnují za období od 1. 1. 2023 do 31. 12. 2023 a zejména platby pojištění a provizí.

Ostatní finanční výnosy a ostatní finanční náklady představují zejména realizované i nerealizované kurzové zisky a ztráty a přecenění derivátů na reálnou hodnotu.

Odměny statutárnímu auditorovi za ověřovací služby za období od 1. 1. 2023 do 31. 12. 2023 jsou uvedené v konsolidované účetní závěrce skupiny ABB.

—

24.**Jiné skutečnosti**

Ke dni 30. 6. 2023 podepsalo ABB s.r.o. se společností Amphenol Tugel Industrial GmbH smlouvu o prodeji části podniku v přibližné hodnotě v originální hodnotě 15 milionů USD (285 742 tis. Kč). Předmětem prodeje byla produktová řada - IPS – Industrial Plug and Socket.


—

25.**Významná následná událost**


Společnost očekává, že se v souladu se zákonem č. 416/2023 Sb., o dorovnávacích daních pro velké nadnárodní skupiny a velké vnitrostátní skupiny stane v následujícím účetním období poplatníkem dorovnávací daně. Společnost předpokládá, že dopad této skutečnosti na celkovou daňovou povinnost nebude významný.

K datu sestavení účetní závěrky nejsou vedení společnosti známy žádné významné následné události, které by ovlivnily účetní závěrku k 31. prosinci 2023.

Sestaveno dne: 28. 6. 2024



Aleš Rychetský
jednatel



Tomáš Čejchan
jednatel



Michaela Burešová
osoba odpovědná za účetnictví



ABB s.r.o.

Vyskočilova 1561/4a

140 00 Praha 4

Česká republika

Kontaktní centrum: 800 312 222

(from abroad: +420 597 468 940)

kontakt@cz.abb.com

abb.cz