

Bordereau attestant l'exactitude des informations - PARIS - 7501 - Documents comptables (B-S) -  
Dépôt le 03/07/2024 - 90616 - 2006 B 23799 - 493 254 643 - DATA 4 SERVICES



# Comptes annuels

DATA 4 SERVICES SAS

A handwritten signature in black ink, appearing to be 'D. H.', written over a horizontal line.

31/12/2023

Ce document contient 6 pages





## DATA 4 SERVICES SAS

Période du 01/01/2023 au 31/12/2023 (Bilan)

# Sommaire

0.1	Bilan actif	3
0.2	Bilan passif	4
0.3	Compte de résultat	5

## DATA 4 SERVICES SAS

Actif		Au 31/12/2023			Au 31/12/2022	
		Montant brut	Amort. ou Prov.	Montant net		
Capital souscrit non appelé						
Actif immobilisé	Immobilisations incorporelles	Frais d'établissement				
		Frais de développement				
		Concessions, brevets et droits similaires	2 308 358	1 121 263	1 187 094	1 413 267
		Fonds commercial (1)				
	Immobilisations incorporelles	Autres immobilisations incorporelles	6 610 829	2 250 881	4 359 947	4 249 881
		Immobilisations incorporelles en cours				
	Avances et acomptes					
	TOTAL		8 919 187	3 372 145	5 547 042	5 663 148
	Immobilisations corporelles	Terrains				
		Constructions				
Inst. techniques, mat. out. industriels		3 574 341	2 442 982	1 131 359	1 531 258	
Autres immobilisations corporelles		4 008 604		4 008 604	1 781 543	
Immobilisations en cours						
Avances et acomptes						
TOTAL		7 582 945	2 442 982	5 139 963	3 312 802	
Immobilisations financières <sup>(2)</sup>	Participations évaluées par équivalence					
	Autres participations					
	Créances rattachées à des participations					
	Titres immob. de l'activité de portefeuille					
	Autres titres immobilisés					
	Prêts	23 000		23 000		
	Autres immobilisations financières	121 591		121 591	109 203	
TOTAL		144 591		144 591	109 203	
Total de l'actif immobilisé		16 646 725	5 815 127	10 831 597	9 085 154	
Actif circulant	Stocks	Matières premières, approvisionnements	2 418 552		2 418 552	1 849 886
		En cours de production de biens				
		En cours de production de services				
		Produits intermédiaires et finis				
		Marchandises				
	TOTAL		2 418 552		2 418 552	1 849 886
	Avances et acomptes versés sur commandes					786
	Créances <sup>(3)</sup>	Clients et comptes rattachés	79 764 015	37 733	79 726 282	55 570 926
		Autres créances	20 802 618		20 802 618	17 367 061
		Capital souscrit et appelé, non versé				
TOTAL		100 566 634	37 733	100 528 901	72 937 988	
Divers	Valeurs mobilières de placement					
	(dont actions propres : )					
Instruments de trésorerie						
Disponibilités		5 400 122		5 400 122	20 091 708	
TOTAL		5 400 122		5 400 122	20 091 708	
Charges constatées d'avance		3 067 465		3 067 465	1 247 301	
Total de l'actif circulant		111 452 775	37 733	111 415 042	96 127 671	
Frais d'émission d'emprunts à étaler						
Primes de remboursement des emprunts						
Écarts de conversion actif						
TOTAL DE L'ACTIF		128 099 500	5 852 860	122 246 639	105 212 826	
Renvois :				23 000		
(1) Dont droit au bail						
(2) Dont part à moins d'un an (brut) des immobilisations financières						
(3) Dont créances à plus d'un an (brut)						
Clause de réserve de propriété	Immobilisations		Stocks		Créances clients	

## DATA 4 SERVICES SAS

<b>Passif</b>		Au 31/12/2023	Au 31/12/2022	
Capitaux propres	Capital (dont versé : 40 000 )	40 000	40 000	
	Primes d'émission, de fusion, d'apport			
	Ecart de réévaluation			
	Ecart d'équivalence			
	Réserves			
	Réserve légale	4 000	4 000	
	Réserves statutaires			
	Réserves réglementées			
	Autres réserves	6 899 574	6 015 739	
	Report à nouveau			
Résultats antérieurs en instance d'affectation				
Résultat de la période (bénéfice ou perte)	698 616	883 834		
Situation nette avant répartition	<b>7 642 190</b>	<b>6 943 574</b>		
Subvention d'investissement				
Provisions réglementées				
<b>Total</b>		<b>7 642 190</b>	<b>6 943 574</b>	
Aut. fonds propres	Titres participatifs			
	Avances conditionnées			
<b>Total</b>				
Provisions	Provisions pour risques			
	Provisions pour charges	512 133	114 787	
<b>Total</b>		<b>512 133</b>	<b>114 787</b>	
Dettes	Emprunts et dettes assimilées			
	Emprunts obligataires convertibles			
	Autres emprunts obligataires			
	Emprunts et dettes auprès des établissements de crédit (2)			
	Emprunts et dettes financières divers (3)	14 956	261 676	
	<b>Total</b>		<b>14 956</b>	<b>261 676</b>
	Avances et acomptes reçus sur commandes (1)			
	Dettes fournisseurs et comptes rattachés	94 037 351	80 520 851	
	Dettes fiscales et sociales	15 998 838	11 853 827	
	Dettes sur immobilisations et comptes rattachés	1 218 178	1 380 449	
Autres dettes	2 774 382	3 902 861		
Instruments de trésorerie				
<b>Total</b>		<b>114 028 751</b>	<b>97 657 989</b>	
Produits constatés d'avance	48 608	234 799		
<b>Total des dettes et des produits constatés d'avance</b>		<b>114 092 316</b>	<b>98 154 465</b>	
Écart de conversion passif				
<b>TOTAL DU PASSIF</b>		<b>122 246 639</b>	<b>105 212 826</b>	
	Crédit-bail immobilier			
	Crédit-bail mobilier			
	Effets portés à l'escompte et non échus			
	Dettes et produits constatés d'avance, sauf (1), à plus d'un an à moins d'un an	10 996	10 996	
Renvois : (2) dont concours bancaires courants et soldes créditeurs de banques	114 081 319	98 143 468		
(3) dont emprunts participatifs				

## DATA 4 SERVICES SAS

		France	Exportation	Du 01/01/2023 Au 31/12/2023 12 mois	Du 01/01/2022 Au 31/12/2022 12 mois
Produits d'exploitation (1)	Ventes de marchandises				
	Production vendue : - Biens - Services	188 113 997	7 108 756	195 222 753	133 535 526
	Chiffre d'affaires net	188 113 997	7 108 756	195 222 753	133 535 526
Produits d'exploitation (1)	Production stockée				
	Production immobilisée				
	Produits nets partiels sur opérations à long terme				
	Subventions d'exploitation			14 666	13 333
	Reprises sur amortissements et provisions, transferts de charges			730 350	431 888
	Autres produits			1 447	1
	Total			195 969 218	133 980 749
Charges d'exploitation (2)	Marchandises   Achats Variation de stocks			7 327 660	
	Matières premières et autres approvisionnements   Achats Variation de stocks			-568 666	-691 097
	Autres achats et charges externes (3)			168 552 850	120 980 573
	Impôts, taxes et versements assimilés			1 017 736	556 838
	Salaires et traitements			11 166 311	7 094 182
	Charges sociales			4 919 767	3 589 690
	Dotations · sur immobilisations d'exploitation · sur actif circulant		amortissements provisions	1 748 889	1 141 329
	· pour risques et charges			37 733	
	Autres charges			397 346	
		Total			679 378
	Résultat d'exploitation	A		690 210	1 219 350
Opér. commun	Bénéfice attribué ou perte transférée		B		
	Perte supportée ou bénéfice transféré		C		
Produits financiers	Produits financiers de participations (4)				
	Produits financiers d'autres valeurs mobilières de placement et créances d'actif immobilisé (4)				
	Autres intérêts et produits assimilés (4)				
	Reprises sur provisions, transferts de charges				
	Différences positives de change			2 099	160
	Produits nets sur cessions de valeurs mobilières de placement				
	Total			2 099	160
Charges financières	Dotations financières aux amortissements et provisions				
	Intérêts et charges assimilées (5)				17 996
	Différences négatives de change			3 873	145
	Charges nettes sur cessions de valeurs mobilières de placement				
	Total			3 873	18 141
	Résultat financier	D		-1 774	-17 980
	<b>RÉSULTAT COURANT AVANT IMPÔT (± A ± B - C ± D)</b>	E		<b>688 436</b>	<b>1 201 369</b>

## DATA 4 SERVICES SAS

		Du 01/01/2023 Au 31/12/2023 12 mois	Du 01/01/2022 Au 31/12/2022 12 mois
Produits exceptionnels	Produits exceptionnels sur opérations de gestion		
	Produits exceptionnels sur opérations en capital		1 722 094
	Reprises sur provisions et transferts de charge		
	Total		<b>1 722 094</b>
Charges exceptionnelles	Charges exceptionnelles sur opérations de gestion		1 050
	Charges exceptionnelles sur opérations en capital	2 276	1 722 106
	Dotations exceptionnelles aux amortissements et provisions		
	Total	<b>2 276</b>	<b>1 723 156</b>
Résultat exceptionnel		F	<b>-2 276</b>
Participation des salariés aux résultats		G	
Impôt sur les bénéfices		H	316 473
<b>BÉNÉFICE OU PERTE ( ± E ± F - G - H )</b>			<b>883 834</b>
<b>Renvois</b>			
(1) Dont	produits d'exploitation afférents à des exercices antérieurs incidence après impôt des corrections d'erreurs		
(2) Dont	charges d'exploitation afférentes à des exercices antérieurs incidence après impôt des corrections d'erreurs		
(3) Y compris	- redevances de crédit-bail mobilier - redevances de crédit-bail immobilier		
(4) Dont	produits concernant les entités liées		
(5) Dont	intérêts concernant les entités liées		

**Data 4 Services SAS**  
Société par actions simplifiée  
Capital social : 40.000 euros  
Siège social : 6 rue de la Trémoille, 75008 Paris  
493 254 643 R.C.S. Paris

(la « Société »)

---

**PROCES-VERBAL DES DECISIONS ECRITES DE L'ASSOCIE  
UNIQUE DU 25 JUIN 2024**

---

L'an deux mille vingt-quatre et le 25 juin à 16:45 heures,

La société Data Center Services, une société par actions à responsabilité limitée, ayant son siège social au 39 avenue John F. Kennedy, L-1855 Luxembourg, Grand-Duché de Luxembourg, immatriculée au registre du commerce et des sociétés de Luxembourg sous le numéro B170770, associé unique de la Société (l' « **Associé Unique** »), a pris les décisions suivantes portant sur l'ordre du jour ci-dessous :

1. Lecture du rapport du Président sur les comptes sociaux de l'exercice 2023;
2. Lecture du rapport du commissaires aux comptes sur les comptes sociaux de l'exercice clos le 31 décembre 2023 ;
3. Lecture du rapport du commissaires aux comptes sur les conventions visées à l'article L. 227-10 du Code de commerce ;
4. Approbation des comptes de l'exercice social clos le 31 décembre 2023 ;
5. Affectation du résultat de l'exercice social clos le 31 décembre 2023 ;
6. Approbation des conventions visées à l'article L. 227-10 du Code de commerce ;
7. Renouvellement du mandat de la société ERNST & YOUNG et Autres qualité de Commissaire aux comptes titulaire de la Société ;
8. Pouvoirs pour accomplissement des formalités.

L'Associé Unique a pris les décisions suivantes après avoir pris connaissance du procès-verbal des décisions du président de la Société arrêtant les comptes clos le 31 décembre 2023, ainsi que du rapport du président, des comptes de l'exercice social clos le 31 décembre 2023, de l'inventaire, du bilan et de l'annexe, du compte de résultat, et du rapport du commissaire aux comptes.

Le commissaire aux comptes de la Société, dûment convoqué, ne prend part aux présentes décisions et n'a pas communiqué d'observation.

**PREMIERE DECISION**

*Approbation des comptes de l'exercice social clos le 31 décembre 2023*

L'Associé Unique, après avoir procédé à l'examen des comptes de l'exercice social clos le 31 décembre 2023, de l'inventaire, du bilan et de l'annexe, du compte de résultat, étant précisé que les comptes annuels ont été établis selon les formes et les méthodes d'établissement applicables en France,

approuve les comptes annuels de l'exercice clos le 31 décembre 2023 tels qu'ils lui ont été présentés, lesdits comptes se soldant par un bénéfice d'un montant de 698.616 euros,

approuve également les opérations traduites dans ces comptes,

prend acte de l'absence de dépenses non déductibles de l'impôt sur les sociétés visées à l'article 39-4 du code général des impôts.

donne au président et au commissaire aux comptes de la Société quitus entier et sans réserve de l'exécution de leur mandat pour l'exercice écoulé.

#### **DEUXIEME DECISION**

*Affectation du résultat de l'exercice social clos le 31 décembre 2023*

L'Associé Unique décide d'affecter le résultat de l'exercice, soit un bénéfice de 698.616 euros, au compte « report à nouveau » qui s'élevait à un montant de 0 euro et se trouve ainsi porté à un montant de 698.616 euros.

Conformément aux dispositions de l'article 243 bis du code général des impôts, l'Associé Unique prend note qu'aucun dividende ou autre revenu visé par ledit article n'a été mis en distribution au cours des trois derniers exercices.

#### **TROISIEME DECISION**

*Approbation des conventions visées à l'article L. 227-10 du Code de commerce*

L'Associé Unique rappelle qu'aux termes du 4<sup>e</sup> alinéa de l'article L. 227-10 du code de commerce, lorsque la société ne comprend qu'un seul associé, il est seulement fait mention au registre des décisions des conventions intervenues directement ou par personnes interposées entre la société et son dirigeant, son associé unique ou, s'il s'agit d'une société actionnaire, la société la contrôlant au sens de l'article L. 233-3.

En conséquence, l'Associé Unique constate qu'au cours de l'exercice écoulé, il n'a été conclu avec la Société aucune convention relevant des dispositions de l'article L. 227-10 du code de commerce et qu'il n'y a donc pas lieu d'en faire mention au registre des décisions.

#### **QUATRIEME DECISION**

*Renouvellement du mandat de commissaire aux comptes de ERNST & YOUNG et Autres*

L'Associé Unique, après avoir constaté que le mandat du commissaire aux comptes de la Société, la société ERNST & YOUNG et Autres, arrivent à échéance à l'issue du présent procès-verbal,

décide de renouveler dans ses fonctions la société ERNST & YOUNG et Autres, dont le siège social se situe Tour first, 1-2 place des Saisons, Paris la Défense, 92400 Courbevoie, immatriculée au registre du commerce et des sociétés de Nanterre sous le numéro 438 476 913, en qualité de commissaire aux comptes titulaire, pour une durée de six exercices sociales, soit jusqu'à l'issue de l'assemblée des associés appelée à statuer sur les comptes de l'exercice clos le 31 décembre 2029,

connaissance prise de l'article L. 823-1 I du code de commerce, constate, en tant que de besoin, que la désignation d'un commissaire aux comptes suppléant n'est, à ce jour, plus obligatoire pour la Société.

#### **CINQUIEME DECISION**


*Pouvoirs pour accomplissement des formalités*

L'Associé Unique donne tous pouvoirs au porteur d'un original du présent procès-verbal aux fins d'accomplir toutes formalités de dépôt, de publicité et autres qu'il appartiendra.


De tout ce que dessus, il a été dressé le présent acte qui a été signé par l'Associé Unique de la Société.

**Data Center Services**

Représentée par




Olivier Micheli



Luc Leroi



Lydie Bini



## **Data 4 Services**

Exercice clos le 31 décembre 2023

### **Rapport du commissaire aux comptes sur les comptes annuels**

ERNST & YOUNG et Autres



## Data 4 Services

Exercice clos le 31 décembre 2023

### Rapport du commissaire aux comptes sur les comptes annuels

A l'Associé Unique de la société Data 4 Services,

#### Opinion

En exécution de la mission qui nous a été confiée par décision de l'associé unique, nous avons effectué l'audit des comptes annuels de la société Data 4 Services relatifs à l'exercice clos le 31 décembre 2023, tels qu'ils sont joints au présent rapport.

Nous certifions que les comptes annuels sont, au regard des règles et principes comptables français, réguliers et sincères et donnent une image fidèle du résultat des opérations de l'exercice écoulé ainsi que de la situation financière et du patrimoine de la société à la fin de cet exercice.

#### Fondement de l'opinion

##### ■ Référentiel d'audit

Nous avons effectué notre audit selon les normes d'exercice professionnel applicables en France. Nous estimons que les éléments que nous avons collectés sont suffisants et appropriés pour fonder notre opinion.

Les responsabilités qui nous incombent en vertu de ces normes sont indiquées dans la partie « Responsabilités du commissaire aux comptes relatives à l'audit des comptes annuels » du présent rapport.

##### ■ Indépendance

Nous avons réalisé notre mission d'audit dans le respect des règles d'indépendance prévues par le Code de commerce et par le Code de déontologie de la profession de commissaire aux comptes, sur la période du 1<sup>er</sup> janvier 2023 à la date d'émission de notre rapport.



## Justification des appréciations

En application des dispositions des articles L. 821-53 et R. 821-180 du Code de commerce relatives à la justification de nos appréciations, nous vous informons que les appréciations les plus importantes auxquelles nous avons procédé, selon notre jugement professionnel, ont porté sur le caractère approprié des principes comptables appliqués, sur le caractère raisonnable des estimations significatives retenues et sur la présentation d'ensemble des comptes.

Les appréciations ainsi portées s'inscrivent dans le contexte de l'audit des comptes annuels pris dans leur ensemble et de la formation de notre opinion exprimée ci-avant. Nous n'exprimons pas d'opinion sur des éléments de ces comptes annuels pris isolément.

## Vérifications spécifiques

Nous avons également procédé, conformément aux normes d'exercice professionnel applicables en France, aux vérifications spécifiques prévues par les textes légaux et réglementaires.

Nous n'avons pas d'observation à formuler sur la sincérité et la concordance avec les comptes annuels des informations données dans le rapport de gestion du président et dans les autres documents sur la situation financière et les comptes annuels adressés à l'associé unique.

Nous attestons de la sincérité et de la concordance avec les comptes annuels des informations relatives aux délais de paiement mentionnées à l'article D. 441-6 du Code de commerce.

## Responsabilités de la direction et des personnes constituant le gouvernement d'entreprise relatives aux comptes annuels

Il appartient à la direction d'établir des comptes annuels présentant une image fidèle conformément aux règles et principes comptables français ainsi que de mettre en place le contrôle interne qu'elle estime nécessaire à l'établissement de comptes annuels ne comportant pas d'anomalies significatives, que celles-ci proviennent de fraudes ou résultent d'erreurs.

Lors de l'établissement des comptes annuels, il incombe à la direction d'évaluer la capacité de la société à poursuivre son exploitation, de présenter dans ces comptes, le cas échéant, les informations nécessaires relatives à la continuité d'exploitation et d'appliquer la convention comptable de continuité d'exploitation, sauf s'il est prévu de liquider la société ou de cesser son activité.

Les comptes annuels ont été arrêtés par le président.

## Responsabilités du commissaire aux comptes relatives à l'audit des comptes annuels

Il nous appartient d'établir un rapport sur les comptes annuels. Notre objectif est d'obtenir l'assurance raisonnable que les comptes annuels pris dans leur ensemble ne comportent pas d'anomalies significatives. L'assurance raisonnable correspond à un niveau élevé d'assurance, sans toutefois garantir qu'un audit réalisé conformément aux normes d'exercice professionnel permet de systématiquement détecter toute anomalie significative. Les anomalies peuvent provenir de fraudes ou résulter d'erreurs et sont considérées comme significatives lorsque l'on peut raisonnablement s'attendre à ce qu'elles puissent, prises individuellement ou en cumulé, influencer les décisions économiques que les utilisateurs des comptes prennent en se fondant sur ceux-ci.

Comme précisé par l'article L. 821-55 du Code de commerce, notre mission de certification des comptes ne consiste pas à garantir la viabilité ou la qualité de la gestion de votre société.

Dans le cadre d'un audit réalisé conformément aux normes d'exercice professionnel applicables en France, le commissaire aux comptes exerce son jugement professionnel tout au long de cet audit. En outre :

- ▶ il identifie et évalue les risques que les comptes annuels comportent des anomalies significatives, que celles-ci proviennent de fraudes ou résultent d'erreurs, définit et met en œuvre des procédures d'audit face à ces risques, et recueille des éléments qu'il estime suffisants et appropriés pour fonder son opinion. Le risque de non-détection d'une anomalie significative provenant d'une fraude est plus élevé que celui d'une anomalie significative résultant d'une erreur, car la fraude peut impliquer la collusion, la falsification, les omissions volontaires, les fausses déclarations ou le contournement du contrôle interne ;
- ▶ il prend connaissance du contrôle interne pertinent pour l'audit afin de définir des procédures d'audit appropriées en la circonstance, et non dans le but d'exprimer une opinion sur l'efficacité du contrôle interne ;
- ▶ il apprécie le caractère approprié des méthodes comptables retenues et le caractère raisonnable des estimations comptables faites par la direction, ainsi que les informations les concernant fournies dans les comptes annuels ;
- ▶ il apprécie le caractère approprié de l'application par la direction de la convention comptable de continuité d'exploitation et, selon les éléments collectés, l'existence ou non d'une incertitude significative liée à des événements ou à des circonstances susceptibles de mettre en cause la capacité de la société à poursuivre son exploitation. Cette appréciation s'appuie sur les éléments collectés jusqu'à la date de son rapport, étant toutefois rappelé que des circonstances ou événements ultérieurs pourraient mettre en cause la continuité d'exploitation. S'il conclut à l'existence d'une incertitude significative, il attire l'attention des lecteurs de son rapport sur les informations fournies dans les comptes annuels au sujet de cette incertitude ou, si ces informations ne sont pas fournies ou ne sont pas pertinentes, il formule une certification avec réserve ou un refus de certifier ;



- ▶ il apprécie la présentation d'ensemble des comptes annuels et évalue si les comptes annuels reflètent les opérations et événements sous-jacents de manière à en donner une image fidèle.

Paris-La Défense, le 25 juin 2024

Le Commissaire aux Comptes  
ERNST & YOUNG et Autres

A handwritten signature in black ink, appearing to be 'A. Chrétien', written over a horizontal line.

Alexandre Chrétien

# Bilan actif

## DATA 4 SERVICES SAS

Actif		Au 31/12/2023			Au 31/12/2022	
		Montant brut	Amort. ou Prov.	Montant net		
Capital souscrit non appelé						
Actif immobilisé	Immobilisations incorporelles	Frais d'établissement				
		Frais de développement				
		Concessions, brevets et droits similaires	2 308 358	1 121 263	1 187 094	1 413 267
		Fonds commercial (1)				
	Immobilisations incorporelles	Autres immobilisations incorporelles	6 610 829	2 250 881	4 359 947	4 249 881
		Immobilisations incorporelles en cours				
	Avances et acomptes					
	TOTAL		8 919 187	3 372 145	5 547 042	5 663 148
	Immobilisations corporelles	Terrains				
		Constructions				
Inst. techniques, mat. out. industriels		3 574 341	2 442 982	1 131 359	1 531 258	
Autres immobilisations corporelles		4 008 604		4 008 604	1 781 543	
Immobilisations en cours						
Avances et acomptes						
TOTAL		7 582 945	2 442 982	5 139 963	3 312 802	
Immobilisations financières <sup>(2)</sup>	Participations évaluées par équivalence					
	Autres participations					
	Créances rattachées à des participations					
	Titres immob. de l'activité de portefeuille					
	Autres titres immobilisés					
	Prêts	23 000		23 000		
	Autres immobilisations financières	121 591		121 591	109 203	
TOTAL		144 591		144 591	109 203	
Total de l'actif immobilisé		16 646 725	5 815 127	10 831 597	9 085 154	
Actif circulant	Stocks	Matières premières, approvisionnements	2 418 552		2 418 552	1 849 886
		En cours de production de biens				
		En cours de production de services				
		Produits intermédiaires et finis				
		Marchandises				
	TOTAL		2 418 552		2 418 552	1 849 886
	Avances et acomptes versés sur commandes					786
	Créances <sup>(3)</sup>	Clients et comptes rattachés	79 764 015	37 733	79 726 282	55 570 926
		Autres créances	20 802 618		20 802 618	17 367 061
		Capital souscrit et appelé, non versé				
TOTAL		100 566 634	37 733	100 528 901	72 937 988	
Divers	Valeurs mobilières de placement (dont actions propres : )					
	Instruments de trésorerie					
Disponibilités		5 400 122		5 400 122	20 091 708	
TOTAL		5 400 122		5 400 122	20 091 708	
Charges constatées d'avance		3 067 465		3 067 465	1 247 301	
Total de l'actif circulant		111 452 775	37 733	111 415 042	96 127 671	
Frais d'émission d'emprunts à étaler						
Primes de remboursement des emprunts						
Écarts de conversion actif						
TOTAL DE L'ACTIF		128 099 500	5 852 860	122 246 639	105 212 826	
Renvois :	(1) Dont droit au bail (2) Dont part à moins d'un an (brut) des immobilisations financières (3) Dont créances à plus d'un an (brut)			23 000		
Clause de réserve de propriété	Immobilisations		Stocks		Créances clients	

# Bilan passif

## DATA 4 SERVICES SAS

<b>Passif</b>		Au 31/12/2023	Au 31/12/2022	
Capitaux propres	Capital (dont versé : 40 000 )	40 000	40 000	
	Primes d'émission, de fusion, d'apport			
	Ecart de réévaluation			
	Ecart d'équivalence			
	Réserves			
	Réserve légale	4 000	4 000	
	Réserves statutaires			
	Réserves réglementées			
	Autres réserves	6 899 574	6 015 739	
	Report à nouveau			
Résultats antérieurs en instance d'affectation				
Résultat de la période (bénéfice ou perte)	698 616	883 834		
Situation nette avant répartition	<b>7 642 190</b>	<b>6 943 574</b>		
Subvention d'investissement				
Provisions réglementées				
	<b>Total</b>	<b>7 642 190</b>	<b>6 943 574</b>	
Aut. fonds propres	Titres participatifs			
	Avances conditionnées			
	<b>Total</b>			
Provisions	Provisions pour risques			
	Provisions pour charges	512 133	114 787	
	<b>Total</b>	<b>512 133</b>	<b>114 787</b>	
Dettes	Emprunts et dettes assimilées			
	Emprunts obligataires convertibles			
	Autres emprunts obligataires			
	Emprunts et dettes auprès des établissements de crédit (2)			
	Emprunts et dettes financières divers (3)	14 956	261 676	
		<b>Total</b>	<b>14 956</b>	<b>261 676</b>
	Avances et acomptes reçus sur commandes (1)			
	Dettes fournisseurs et comptes rattachés	94 037 351	80 520 851	
	Dettes fiscales et sociales	15 998 838	11 853 827	
	Dettes sur immobilisations et comptes rattachés	1 218 178	1 380 449	
Autres dettes	2 774 382	3 902 861		
Instrument de trésorerie				
	<b>Total</b>	<b>114 028 751</b>	<b>97 657 989</b>	
Produits constatés d'avance	48 608	234 799		
Total des dettes et des produits constatés d'avance	<b>114 092 316</b>	<b>98 154 465</b>		
Écart de conversion passif				
	<b>TOTAL DU PASSIF</b>	<b>122 246 639</b>	<b>105 212 826</b>	
Crédit-bail immobilier				
Crédit-bail mobilier				
Effets portés à l'escompte et non échus				
Dettes et produits constatés d'avance, sauf (1), à plus d'un an	10 996	10 996		
à moins d'un an	114 081 319	98 143 468		
Renvois : (2) dont concours bancaires courants et soldes créditeurs de banques				
(3) dont emprunts participatifs				

# Compte de résultat

## DATA 4 SERVICES SAS

		France	Exportation	Du 01/01/2023 Au 31/12/2023 12 mois	Du 01/01/2022 Au 31/12/2022 12 mois	
Produits d'exploitation (1)	Ventes de marchandises					
	Production vendue : - Biens					
	- Services	188 113 997	7 108 756	195 222 753	133 535 526	
	Chiffre d'affaires net	188 113 997	7 108 756	195 222 753	133 535 526	
	Production stockée					
	Production immobilisée					
Produits nets partiels sur opérations à long terme	Subventions d'exploitation			14 666	13 333	
	Reprises sur amortissements et provisions, transferts de charges			730 350	431 888	
	Autres produits			1 447	1	
	Total			195 969 218	133 980 749	
	Charges d'exploitation (2)	Marchandises   Achats				
		Variation de stocks				
Matières premières et autres approvisionnements   Achats				7 327 660		
Variation de stocks				-568 666	-691 097	
Autres achats et charges externes (3)				168 552 850	120 980 573	
Impôts, taxes et versements assimilés				1 017 736	556 838	
Salaires et traitements				11 166 311	7 094 182	
Charges sociales				4 919 767	3 589 690	
Dotations · sur immobilisations   amortissements				1 748 889	1 141 329	
d'exploitation · sur actif circulant   provisions				37 733		
Autres charges · pour risques et charges			397 346			
Total			679 378	89 881		
Résultat d'exploitation A				690 210	1 219 350	
Opér. commun	Bénéfice attribué ou perte transférée		B			
	Perte supportée ou bénéfice transféré		C			
Produits financiers	Produits financiers de participations (4)					
	Produits financiers d'autres valeurs mobilières de placement et créances d'actif immobilisé (4)					
	Autres intérêts et produits assimilés (4)					
	Reprises sur provisions, transferts de charges					
	Différences positives de change			2 099	160	
Produits nets sur cessions de valeurs mobilières de placement						
Total			2 099	160		
Charges financières	Dotations financières aux amortissements et provisions					
	Intérêts et charges assimilées (5)				17 996	
	Différences négatives de change			3 873	145	
	Charges nettes sur cessions de valeurs mobilières de placement					
Total			3 873	18 141		
Résultat financier D				-1 774	-17 980	
RÉSULTAT COURANT AVANT IMPÔT (± A ± B - C ± D) E				688 436	1 201 369	

# Compte de résultat

## DATA 4 SERVICES SAS

		Du 01/01/2023 Au 31/12/2023 12 mois	Du 01/01/2022 Au 31/12/2022 12 mois
Produits exceptionnels	Produits exceptionnels sur opérations de gestion		
	Produits exceptionnels sur opérations en capital		1 722 094
	Reprises sur provisions et transferts de charge		
	Total		<b>1 722 094</b>
Charges exceptionnelles	Charges exceptionnelles sur opérations de gestion		1 050
	Charges exceptionnelles sur opérations en capital	2 276	1 722 106
	Dotations exceptionnelles aux amortissements et provisions		
	Total	<b>2 276</b>	<b>1 723 156</b>
Résultat exceptionnel		F	<b>-2 276</b>
Participation des salariés aux résultats		G	
Impôt sur les bénéfices		H	<b>316 473</b>
<b>BÉNÉFICE OU PERTE ( ± E ± F - G - H )</b>			<b>883 834</b>
<b>Renvois</b>			
(1) Dont	produits d'exploitation afférents à des exercices antérieurs incidence après impôt des corrections d'erreurs		
(2) Dont	charges d'exploitation afférentes à des exercices antérieurs incidence après impôt des corrections d'erreurs		
(3) Y compris	- redevances de crédit-bail mobilier - redevances de crédit-bail immobilier		
(4) Dont	produits concernant les entités liées		
(5) Dont	intérêts concernant les entités liées		

# 1 Généralités

La société Data 4 Services SAS (la « Société ») a été immatriculée en date du 14 décembre 2006 sous forme de société par actions simplifiée de droit français pour une durée de quatre-vingt-dix-neuf-ans. L'exercice social commence le 1er janvier et se termine le 31 décembre de chaque année. Le siège social de la société est établi à Paris.

La Société a pour objet, pour son propre compte et pour le compte de tiers, ou en participation avec des tiers, tant en France qu'à l'étranger :

- La conception et l'aménagement de locaux et infrastructures destinés à assurer l'hébergement sécurisé de configurations informatiques, notamment situés Route de Nozay à Marcoussis (« le Site de Marcoussis ») ;
- La mise à disposition des locaux permettant à ses clients d'installer et d'utiliser ses équipements, lesdits locaux et infrastructures ;
- La fourniture de prestations récurrentes relatives à la conduite et la maintenance des installations, la sécurité et l'accueil ;
- La mise en place des moyens financiers nécessaires à cette opération ;
- L'étude et la réalisation de toutes opérations tant au point de vue technique, commercial financier, et la souscription de tous contrats permettant la réalisation de ces projets ; et
- Plus généralement, la réalisation de toutes opérations civiles, commerciales, financières, mobilières ou immobilières se rattachant, directement ou indirectement, à l'objet social ci-dessus ou à tout objet similaire ou connexe qui serait de nature à favoriser ou développer les activités de la société.

## **2 Faits caractéristiques de l'exercice**

### **2.1 Evénements principaux**

La croissance de l'activité s'est poursuivie en 2023 et la performance financière de la société est restée solide, avec une croissance de 43% du chiffre d'affaires.

### **2.2 Evènements postérieurs à la clôture de l'exercice**

Néant.

### **2.3 Principes, règles et méthodes comptables**

Les comptes annuels au 31 Décembre 2023 ont été arrêtés conformément aux dispositions du code de commerce et du règlement ANC 2016-07 du 4 Novembre 2016, modifiant le règlement n°2014-03 du 5 Juin 2014 relatif au plan comptable général (PCG), qui a été homologué par arrêté du 26 Décembre 2016.

Les conventions générales comptables ont été appliquées dans le respect du principe de prudence, conformément aux hypothèses de base :

- Continuité de l'exploitation ;
- Permanence des méthodes comptables d'un exercice comptable à l'autre ;
- Indépendance des exercices.

La méthode de base retenue pour l'évaluation des éléments inscrits en comptabilité est la méthode des coûts historiques.

Les principales méthodes utilisées sont les suivantes :

#### **1. Utilisation d'estimations**

L'établissement des états financiers de la Société conformément aux normes comptables françaises nécessite que la Société procède à des estimations et utilise certaines hypothèses susceptibles d'avoir un effet sur la valeur des actifs, passifs, capitaux propres et résultat de la Société.

Les estimations utilisées par la Société sur ces différents thèmes sont détaillées dans les notes spécifiques se rapportant à chaque problématique, elles sont établies sur la base d'informations ou de situations existant à la date d'établissement des comptes mais qui peuvent se révéler, dans le futur, différentes de la réalité.

## **2. Immobilisations incorporelles**

### **Licences et logiciels**

Les licences et logiciels sont comptabilisés à leur coût d'acquisition. Le coût d'acquisition des logiciels, comprend le prix d'achat et les coûts directement attribuables à la conception, la programmation, la réalisation de tests et de l'élaboration de la documentation technique.

### **Durée d'amortissement**

Les amortissements sont calculés selon la méthode linéaire ou dégressive sur la durée d'utilisation réelle des différents composants.

La durée d'utilisation est de 5 ans pour les licences et logiciels.

## **3. Immobilisations corporelles**

### **Coût d'acquisition**

Les autres immobilisations corporelles sont comptabilisées à leur coût d'acquisition ou de production. Le coût d'acquisition ou de production comprend le prix d'achat et les coûts directement attribuables engagés pour mettre l'actif en place et en état de fonctionner.

### **Base amortissable**

La base de calcul de l'amortissement est constituée de la valeur brute de l'actif sous déduction de sa valeur résiduelle.

La valeur résiduelle correspond au montant, net des coûts de sortie attendus, que l'entreprise pourrait obtenir, dans les conditions de marché actuelles, de la cession de l'actif à la fin de son utilisation. Toutefois, la valeur résiduelle n'est prise en compte que si elle est à la fois significative et mesurable. La valeur résiduelle d'un actif n'est mesurable que s'il est possible de déterminer de manière fiable la valeur de marché de revente du bien en fin de période d'utilisation.

Aucune valeur résiduelle n'a été prise en compte dans la base amortissable dans la mesure où la Société entend utiliser son ensemble immobilier en cours d'exploitation jusqu'au terme de leur durée de vie théorique.

### **Durée d'amortissement**

Les amortissements sont calculés selon la méthode linéaire ou dégressive sur la durée d'utilisation réelle des différents composants.

Les durées d'utilisation sont les suivantes :

- Mobilier 5 ans
- Agencements-aménagements intérieurs 12 ans
- Matériel de sécurité 5 ans
- Matériel de bureau 3 ans à 5 ans

Une provision pour dépréciation est comptabilisée à la clôture de l'exercice lorsqu'il apparaît que la valeur vénale est inférieure au coût d'acquisition.

#### **4. Créances**

Les créances sont valorisées à leur valeur nominale. Une provision pour dépréciation est pratiquée au cas par cas lorsque la valeur probable de réalisation est inférieure à la valeur comptable.

#### **5. Dettes**

Les dettes sont valorisées à leur valeur nominale.

#### **6. Valeurs mobilières de placements**

Les valeurs mobilières de placement sont évaluées à leur coût d'acquisition.

En cas de cession portant sur un ensemble de titres de même nature conférant les mêmes droits, la valeur d'entrée des titres est déterminée selon la méthode « premier entré-premier sorti ».

Une provision pour dépréciation est pratiquée lorsque la valeur probable de réalisation est inférieure au coût d'acquisition.

#### **7. Disponibilités**

Les disponibilités sont constituées d'un compte courant bancaire.

#### **8. Chiffre d'affaires**

Le chiffre d'affaires enregistre les produits conformément aux contrats de services en cours sur l'exercice.

#### **9. Franchise de redevance**

Les franchises des redevances prévues par les différents contrats de prestation de services ont été réparties sur la durée de ces derniers pour rendre compte des avantages économiques procurés par les immeubles de période en période.

#### **10. Impôt sur les sociétés**

L'impôt sur les sociétés est comptabilisé selon la méthode de l'impôt exigible.

### 3 Informations relatives aux postes du bilan et du compte de résultat

#### 3.1 Actif immobilisé

##### 3.1.1 État de l'actif immobilisé (brut)

	Immobilisations	Début de l'exercice	Augmentations	Diminutions	Valeur fin exercice
Incorporelles	Frais d'établissement et de développement – <b>TOTAL I</b>	-	-	-	-
	Autres postes d'immobilisations incorporelles – <b>TOTAL II</b>	7 871 274	1 047 914	-	8 919 187
Corporelles	Terrains	-	-	-	-
	Construction sur sol propre	-	-	-	-
	Construction sur sol d'autrui	-	-	-	-
	Inst. gales, agencts et am. des constructions	-	-	-	-
	Installations techniques, matériel et outillage industriels	-	-	-	-
	Installations générales, agencements, aménagements divers	668 145	-	-	668 145
	Matériel de transport	14 813	-	-	14 813
	Matériel de bureau et mobilier informatique	2 706 410	184 972	-	2 891 382
	Emballages récupérables et divers	-	-	-	-
	Immobilisations corporelles en cours	1 781 544	2 957 826	730 765	4 008 605
	Avances et acomptes	-	-	-	-
	<b>TOTAL III</b>	<b>5 170 912</b>	<b>3 142 798</b>	<b>730 765</b>	<b>7 582 945</b>
Financière	Participations évaluées par équivalence	-	-	-	-
	Autres participations	-	-	-	-
	Autres titres immobilisés	-	-	-	-
	Prêts et autres immobilisations financières	109 203	40 122	4 734	144 591
	<b>TOTAL IV</b>	<b>109 203</b>	<b>40 122</b>	<b>4 734</b>	<b>144 591</b>
	<b>TOTAL GÉNÉRAL (I+II+III+IV)</b>	<b>13 151 389</b>	<b>4 230 833</b>	<b>735 499</b>	<b>16 646 723</b>

### 3.1.2 Amortissements de l'actif immobilisé

SITUATIONS ET MOUVEMENTS DE L'EXERCICE DES AMORTISSEMENTS					
IMMOBILISATIONS AMORTISSABLES	Montant des amortissements au début de l'exercice	Augmentations : dotations de l'exercice	Diminutions : amortissements afférents aux éléments sortis de l'actif et reprises	Montant des amortissements à la fin de l'exercice	
Frais d'établissement et de développement - <b>TOTAL I</b>	-	-	-	-	
Autres immobilisations incorporelles - <b>TOTAL II</b>	<b>2 208 127</b>	<b>1 164 018</b>	-	<b>3 372 145</b>	
Terrains	-	-	-	-	
Constructions	Sur sol propre	-	-	-	
	Sur sol d'autrui	-	-	-	
	Inst. Générales, agencements et aménagements des constructions	-	-	-	
Installations techniques, matériel et outillage industriels	-	-	-	-	
Autres immobilisations corporelles	Inst. Générales, agencements, aménagements divers	324 371	58 496	-	382 867
	Matériel de transport	14 813	-	-	14 813
	Matériel de bureau et informatique, mobilier	1 518 927	526 375	-	2 045 302
	Emballages récupérables et divers	-	-	-	-
<b>TOTAL III</b>	<b>1 858 111</b>	<b>584 871</b>	-	<b>2 442 982</b>	
<b>TOTAL GÉNÉRAL. (I+II+III)</b>	<b>4 066 238</b>	<b>1 748 889</b>	-	<b>5 815 127</b>	

### 3.1.2.1 Durées d'amortissement

Types d'immobilisations	Mode	Durée
Gros œuvre-ossature	Linéaire	12 à 54 ans
Façades-étanchéité-menuiseries extérieures	Linéaire	2 à 30 ans
Agencements-aménagements intérieurs	Linéaire	2 à 15 ans
Installations générales et techniques	Linéaire	2 à 14 ans

## 3.2 Actif circulant

### 3.2.1 Disponibilités

Les disponibilités sont constituées par un compte courant à la Société Générale d'un montant de 5 401 850€.

### 3.2.2 État des stocks

Sur 2023, les stocks s'élèvent à 2 418 553 € contre 1 849 887€ en 2022.

### 3.2.3 Charges constatées d'avance

Les charges constatées d'avance sur l'exercice 2023 s'élèvent à 3 067 465 € contre 1 247 302€ en 2022.

### 3.3 Capitaux propres

#### 3.3.1 Composition du capital social

Au 31 décembre 2023, le capital de la Société est composé de 40.000 actions de 1€ de valeur nominale chacune entièrement souscrites et libérées.

#### 3.3.2 Variation des capitaux propres

Libellés	N-1	+	-	N
Capital	40 000	-	-	40 000
Réserves, primes et écarts	6 019 739	883 835	-	6 903 574
Report à nouveau	-	-	-	-
Résultat	883 835	698 616	883 835	698 616
Subventions d'investissement	-	-	-	-
Provisions réglementées	-	-	-	-
Autres	-	-	-	-
<b>TOTAL</b>	<b>6 943 574</b>	<b>1 582 451</b>	<b>883 835</b>	<b>7 642 190</b>

## 3.4 Passifs et provisions

### 3.4.1 Provisions

	Situations et mouvements (b)			
	A	B	C	D
Rubriques (a)	Provisions au début de l'exercice	Augmentations : dotations de l'exercice	Diminution : Reprise de l'exercice	Provisions à la fin de l'exercice (C)
Provisions réglementées	-	-	-	-
Provisions pour risques	-	-	-	-
Provisions pour charges - IFC	114 787	97 346	-	212 133
Provisions pour charges - Litiges		300 000		300 000
<b>TOTAL</b>	<b>114 787</b>	<b>397 346</b>	<b>-</b>	<b>512 133</b>

Les engagements de retraite sont évalués selon la recommandation ANC n°2013-02. La méthode d'évaluation retenue est la méthode prospective (Méthode des unités de crédit projetées) et correspond à la méthode comptable appliquée dans les comptes.

Les engagements de retraites ont été calculés sur une hypothèse de départ volontaire à la retraite.

Les principales hypothèses actuarielles sont les suivantes à la date de clôture :

- Taux d'actualisation financière annuel des sommes investies : 3,34%
- Taux de charges patronales moyen pour les cadres : 46%
- Taux de charges patronales moyen pour les non-cadres : 46%
- Taux d'évolution salariale minimum : 0%
- Taux d'évolution salariale maximum : 2%
- Taux d'évolution salariale moyen : 1,47%

### 3.4.2 Détail des produits constatés d'avance

Les produits constatés d'avance sur l'exercice 2023 s'élèvent à 48 608 € contre 234 799 € en 2022.

Libellé	Montants en €	
	2023	2022
Redevances		
Redevance office Storage		1 302
Travaux		
Locations Fibres		206 824
Redevances Baies		26 673
Charges Locatives		
Divers	48 608	
<b>TOTAL</b>	<b>48 608</b>	<b>234 799</b>

### 3.5 Etat des échéances des créances et des dettes à la clôture de l'exercice

ETAT DES CREANCES		Montant brut	À 1 an au plus	À plus d'un an	
DE L' ACTIF IMMOBILISÉ	Créances rattachées à des participations	-	-	-	
	Prêts	-	-	-	
	Autres immobilisations financières	121 591	-	121 591	
DE L' ACTIF CIRCULANT	Clients douteux ou litigieux	45 280	45 280	-	
	Autres créances clients	79 718 736	79 718 736	-	
	Créance représentative de titre prêtés ou remis en garantie*	Provisions pour dépréciation antérieurement constituée*	23 000	23 000	-
	Personnel et comptes rattachés	700	700	-	
	Sécurité sociale et autres organismes sociaux	224 723	224 723	-	
	État et autres collectivités publiques	Impôts sur les bénéfices	-	-	-
		Taxe sur la valeur ajoutée	16 657 687	16 657 687	-
		Autres impôts, taxes et versements assimilés	-	-	-
		Divers	360 000	360 000	-
	Groupe et associés	3 493 205	3 493 205	-	
	Débiteurs divers (dont créances relatives à des opérations de pension de titres)	66 304	66 304	-	
Charges constatées d'avance	3 067 465	3 067 465	-		
<b>TOTAL</b>		<b>103 778 691</b>	<b>103 657 100</b>	<b>121 591</b>	

Prêts Accordés en cours d'exercice	25 000
Remboursements obtenus en cours d'exercice	2 000

ÉTAT DES DETTES		Montant brut	A 1 an au plus	A + d'1 an et 5 ans au +	A + de 5 ans
Emprunts obligataires convertibles		-	-	-	-
Autres emprunts obligataires		-	-	-	-
Emprunts et dettes auprès des établissements de crédit	à 1 an maximum à l'origine	-	-	-	-
	à plus d'1 an à l'origine	-	-	-	-
Emprunts et dettes financières divers		10 997	-	10 997	-
Fournisseurs et comptes rattachés		94 037 351	94 037 351	-	-
Personnel et comptes rattachés		2 530 306	2 530 306	-	-
Sécurité sociale et autres organismes sociaux		1 584 641	1 584 641	-	-
État et autres collectivités publiques	Impôts sur les bénéfices	31 071	31 071	-	-
	Taxe sur la valeur ajoutée	11 259 728	11 259 728	-	-
	Obligations cautionnées	-	-	-	-
	Autres impôts, taxes et assimilés	593 093	593 093	-	-
Dettes sur immobilisations et comptes rattachés		1 218 179	1 218 179	-	-
Groupe et associés		3 960	3 960	-	-
Autres dettes (dont relatives à des opérations de pension de titres)		2 774 383	2 774 383	-	-
Dettes représentative de titres empruntés ou remis en garantie		-	-	-	-
Produits constatés d'avance		48 608	48 608	-	-
<b>TOTAL</b>		<b>114 092 309</b>	<b>114 081 312</b>	<b>10 997</b>	<b>-</b>

Emprunts souscrits en cours d'exercice	-
Emprunts remboursés en cours d'exercice	-
Montant des divers emprunts et dettes contractés auprès des associés personnes physique à la clôture	-

## 3.6 Détail des charges à Payer et Produits à recevoir

### Produits à recevoir

Libellé	Montants en €	
	2023	2022
Clients Factures à Etablir	24 235 849	16 782 325
Fournisseurs avoir à recevoir	19 200	2 976 906
Franchise de loyer		90 175
Fiscales	360 000	
<b>TOTAL</b>	<b>24 615 049</b>	<b>19 849 406</b>

### Charges à payer

Libellé	Montants en €	
	2023	2022
Fournisseurs biens & services	23 737 032	51 510 453
Clients avoir à établir	2 774 382	3 902 861
Dettes fiscales	490 990	171 577
Dettes bancaires	-	-
Personnel et charges sociales	3 643 788	2 899 487
<b>TOTAL</b>	<b>30 646 192</b>	<b>58 484 378</b>

## 3.7 Compte de résultat

### 3.7.1 Ventilation du chiffre d'affaires

Libellé	Montants en €	
	2023	2022
Redevances	96 878 573	79 618 137
Set-Up fees	16 171 370	18 951 898
Refacturation de charges	65 608 243	30 325 396
Refacturation aménagements	2 245 751	1 200 754
Divers	7 265 780	36 899
Refacturation intra groupe	5 410 037	3 402 443
<b>TOTAL</b>	<b>195 222 753</b>	<b>133 535 527</b>

### 3.7.2 Précisions sur la nature, le montant et le traitement de certaines charges et produits

Honoraires des commissaires aux comptes

	2023	2022
Au titre de la mission de contrôle légal des comptes	97 715	40 282
Au titre d'autres prestations		
<b>Honoraires totaux</b>	<b>97 715</b>	<b>40 282</b>

## 4 Informations relatives à la fiscalité

### 4.1 Informations relatives au régime fiscal

- Résultat Comptable avant impôt		698 616
- Réintégrations, déductions diverses	+	691 558
- Résultat fiscal	=	<hr/> 1 390 174

### 4.2 Impôt sur les bénéfices

		Résultat courant
Résultat avant impôts		686 160
<b>Impôt au taux de :</b>	25%	347 544
Crédit impôt mécénat		-360 000
<b>Résultat après impôts</b>		<b>698 616</b>

## **5 Identité de la société consolidante**

La société suivante établit des comptes combinés dans lesquels les comptes annuels ci-dessus sont inclus selon la méthode d'intégration globale :

Dénomination Sociale : Data Center Services Sarl

Siège social : 21 Boulevard Grande Duchesse Charlotte L-1331 Luxembourg

## 6 Informations relatives à l'effectif

L'effectif moyen salarié de l'entité se décompose ainsi, par catégorie.

	<b>Personnel salarié</b>
Cadres	87
Agents de maîtrise et techniciens	2
Employés	2
<b>TOTAL</b>	<b>91</b>

## **7 Eléments hors bilan**

### **7.1 Engagements donnés**

Les sûretés données par la société aux bailleurs de fonds comprennent un nantissement de premier rang de toutes les actions de la société et des comptes des fruits et produits de la société.

### **7.2 Engagements reçus**

Néant