

**COMPTES ANNUELS ET/OU AUTRES
DOCUMENTS À DÉPOSER EN VERTU DU
CODE DES SOCIÉTÉS ET DES ASSOCIATIONS**

DONNÉES D'IDENTIFICATION (à la date du dépôt)

Dénomination : **Aisin Europe**

Forme juridique : Société anonyme

Adresse : Avenue de l'industrie

N° : 19

Boîte :

Code postal : 1420

Commune : Braine-l'Alleud

Pays : Belgique

Registre des personnes morales (RPM) - Tribunal de l'entreprise de Brabant wallon

Adresse Internet :

Adresse e-mail :

Numéro d'entreprise

0401.891.982

Date du dépôt du document le plus récent mentionnant la date de publication des actes constitutif et modificatif(s) des statuts

08-11-2021

Ce dépôt concerne :

les COMPTES ANNUELS en **EURO** approuvés par l'assemblée générale du **31-05-2022**

les AUTRES DOCUMENTS

relatifs à

l'exercice couvrant la période du

01-04-2021

au

31-03-2022

l'exercice précédent des comptes annuels du

01-04-2020

au

31-03-2021

Les montants relatifs à l'exercice précédent sont identiques à ceux publiés antérieurement.

Numéros des sections du document normalisé non déposées parce que sans objet :

C-cap 6.1, C-cap 6.2.2, C-cap 6.2.5, C-cap 6.17, C-cap 6.20, C-cap 9, C-cap 11, C-cap 12, C-cap 13, C-cap 14, C-cap 15

**LISTE DES ADMINISTRATEURS, GÉRANTS ET COMMISSAIRES ET DÉCLARATION
CONCERNANT UNE MISSION DE VÉRIFICATION OU DE REDRESSEMENT
COMPLÉMENTAIRE**

LISTE DES ADMINISTRATEURS, GÉRANTS ET COMMISSAIRES

LISTE COMPLÈTE des nom, prénoms, profession, domicile (adresse, numéro, code postal et commune) et fonction au sein de la société

AZUMA Akimitsu

Avenue Mostinck 11

1150 Woluwé-Saint-Pierre

BELGIQUE

Début de mandat : 2021-06-28

Fin de mandat : 2022-05-31

Administrateur délégué

TATEMATSU Hiroaki

Kobayashigute, Sasamecho 93-8

JAPON

Début de mandat : 2021-06-28

Fin de mandat : 2022-03-31

Administrateur

TAKEMOTO Kazuo

Sumiyoshi-chyo 3-2-2

Anjo Aichi

JAPON

Début de mandat : 2021-06-28

Fin de mandat : 2022-05-31

Administrateur

HNIZDIL Milos

Kastanova 1306

37341 Hluboka nad Vitavou

RÉPUBLIQUE TCHÈQUE

Début de mandat : 2021-06-28

Fin de mandat : 2022-05-31

Administrateur

UMEMURA Shinro

Koubutsume, Midori-ku 1-303

458-002 Aichi

JAPON

Début de mandat : 2022-04-01

Fin de mandat : 2023-05-31

Administrateur

YAMAMOTO Yoshihisa

Jindo Minowa-chyo Anjo 117-1

JAPON

Début de mandat : 2021-06-28

Fin de mandat : 2022-05-31

Administrateur

Deloitte Réviseurs d'entreprises SRL (B00025)

0429053863

Gateway Building, Luchthaven Brussel Nationaal 1/J

1930 Zaventem

BELGIQUE

Début de mandat : 2020-06-22

Fin de mandat : 2023-05-31

Commissaire

Représenté directement ou indirectement par :

DELFORGE JULIE (A02129) (A02129)

Rue Alfred Deponthière 46

4431 Loncin

BELGIQUE

DÉCLARATION CONCERNANT UNE MISSION DE VÉRIFICATION OU DE REDRESSEMENT COMPLÉMENTAIRE

L'organe de gestion déclare qu'aucune mission de vérification ou de redressement n'a été confiée à une personne qui n'y est pas autorisée par la loi, en application des articles 34 et 37 de la loi du 22 avril 1999 relative aux professions comptables et fiscales.

Les comptes annuels n'ont pas été vérifiés ou corrigés par un expert-comptable externe, par un réviseur d'entreprises qui n'est pas le commissaire.

Dans l'affirmative, sont mentionnés dans le tableau ci-dessous: les nom, prénoms, profession et domicile; le numéro de membre auprès de son institut et la nature de la mission:

- A. La tenue des comptes de la société*,
- B. L'établissement des comptes annuels*,
- C. La vérification des comptes annuels et/ou
- D. Le redressement des comptes annuels.

Si des missions visées sous A. ou sous B. ont été accomplies par des comptables agréés ou par des comptables-fiscalistes agréés, peuvent être mentionnés ci-après: les nom, prénoms, profession et domicile de chaque comptable agréé ou comptable-fiscaliste agréé et son numéro de membre auprès de l'Institut Professionnel des Comptables et Fiscalistes agréés ainsi que la nature de sa mission.

(* Mention facultative.)

Nom, prénoms, profession, domicile	Numéro de membre	Nature de la mission (A, B, C et/ou D)

COMPTES ANNUELS

BILAN APRÈS RÉPARTITION

	Ann.	Codes	Exercice	Exercice précédent
ACTIF				
FRAIS D'ÉTABLISSEMENT	6.1	20		
ACTIFS IMMOBILISÉS		21/28	<u>140.811.368</u>	<u>92.009.366</u>
Immobilisations incorporelles	6.2	21	1.382.193	
Immobilisations corporelles	6.3	22/27	33.442.663	1.951.935
Terrains et constructions		22	22.820.732	1.232.603
Installations, machines et outillage		23	7.502.888	356.785
Mobilier et matériel roulant		24	1.025.548	362.547
Location-financement et droits similaires		25		
Autres immobilisations corporelles		26	290.010	
Immobilisations en cours et acomptes versés		27	1.803.484	
Immobilisations financières	6.4/6.5.1	28	105.986.513	90.057.431
Entreprises liées	6.15	280/1	62.389.853	47.409.913
Participations		280	46.554.644	40.078.644
Créances		281	15.835.210	7.331.269
Entreprises avec lesquelles il existe un lien de participation	6.15	282/3	200.469	
Participations		282	200.469	
Créances		283		
Autres immobilisations financières		284/8	43.396.190	42.647.519
Actions et parts		284	42.592.830	42.592.830
Créances et cautionnements en numéraire		285/8	803.360	54.688

	Ann.	Codes	Exercice	Exercice précédent
ACTIFS CIRCULANTS		29/58	<u>1.385.363.985</u>	<u>109.908.444</u>
Créances à plus d'un an		29		
Créances commerciales		290		
Autres créances		291		
Stocks et commandes en cours d'exécution		3	845.372.898	20.342.243
Stocks		30/36	845.372.898	20.342.243
Approvisionnements		30/31	98.135.559	
En-cours de fabrication		32	1.141.816	
Produits finis		33	7.161.388	74.977
Marchandises		34	738.934.135	20.267.266
Immeubles destinés à la vente		35		
Acomptes versés		36		
Commandes en cours d'exécution		37		
Créances à un an au plus		40/41	374.919.442	49.929.388
Créances commerciales		40	311.588.165	39.479.735
Autres créances		41	63.331.278	10.449.653
Placements de trésorerie	6.5.1/6.6	50/53		
Actions propres		50		
Autres placements		51/53		
Valeurs disponibles		54/58	152.729.578	25.493.625
Comptes de régularisation	6.6	490/1	12.342.066	14.143.187
TOTAL DE L'ACTIF		20/58	1.526.175.353	201.917.810

	Ann.	Codes	Exercice	Exercice précédent
PASSIF				
CAPITAUX PROPRES				
Apport				
Capital		10/15	<u>251.232.617</u>	<u>105.605.978</u>
Capital souscrit		10/11	144.385.198	113.744.600
Capital non appelé		10	139.894.600	113.744.600
En dehors du capital		100	139.894.600	113.744.600
Primes d'émission		101		
Autres		11	4.490.598	
		1100/10	4.490.598	
		1109/19		
Plus-values de réévaluation		12		
Réserves		13	4.599.929	1.206.412
Réserves indisponibles		130/1	4.542.891	1.149.374
Réserve légale		130	4.075.206	681.689
Réserves statutairement indisponibles		1311		
Acquisition d'actions propres		1312		
Soutien financier		1313		
Autres		1319	467.685	467.685
Réserves immunisées		132	1.262	1.262
Réserves disponibles		133	55.776	55.776
Bénéfice (Perte) reporté(e)	(+)/(-)	14	100.941.922	-9.345.034
Subsides en capital		15	1.305.568	
Avance aux associés sur la répartition de l'actif net		19		
PROVISIONS ET IMPÔTS DIFFÉRÉS		16	<u>490.085</u>	<u>41.617</u>
Provisions pour risques et charges		160/5	273.886	40.850
Pensions et obligations similaires		160		
Charges fiscales		161		
Grosses réparations et gros entretien		162		
Obligations environnementales		163		
Autres risques et charges		6.8 164/5	273.886	40.850
Impôts différés		168	216.199	767

	Ann.	Codes	Exercice	Exercice précédent
DETTES		17/49	<u>1.274.452.651</u>	<u>96.270.215</u>
Dettes à plus d'un an	6.9	17		2.536.287
Dettes financières		170/4		1.700.000
Emprunts subordonnés		170		
Emprunts obligataires non subordonnés		171		
Dettes de location-financement et dettes assimilées		172		
Etablissements de crédit		173		
Autres emprunts		174		1.700.000
Dettes commerciales		175		
Fournisseurs		1750		
Effets à payer		1751		
Acomptes sur commandes		176		
Autres dettes		178/9		836.287
Dettes à un an au plus	6.9	42/48	1.243.505.495	88.167.826
Dettes à plus d'un an échéant dans l'année		42	1.700.000	3.600.000
Dettes financières		43	5.322.261	37.028.400
Etablissements de crédit		430/8		12.000.000
Autres emprunts		439	5.322.261	25.028.400
Dettes commerciales		44	1.172.650.362	45.735.661
Fournisseurs		440/4	1.172.650.362	45.735.661
Effets à payer		441		
Acomptes sur commandes		46		
Dettes fiscales, salariales et sociales	6.9	45	9.816.651	1.684.939
Impôts		450/3	2.063.658	1.042.021
Rémunérations et charges sociales		454/9	7.752.993	642.919
Autres dettes		47/48	54.016.221	118.826
Comptes de régularisation	6.9	492/3	30.947.156	5.566.102
TOTAL DU PASSIF		10/49	1.526.175.353	201.917.810

COMPTE DE RÉSULTATS

	Ann.	Codes	Exercice	Exercice précédent
Ventes et prestations		70/76A	2.533.482.440	258.686.190
Chiffre d'affaires	6.10	70	2.528.813.911	253.148.836
En-cours de fabrication, produits finis et commandes en cours d'exécution: augmentation (réduction)	(+)/(-)	71	-18.555	
Production immobilisée		72		
Autres produits d'exploitation	6.10	74	3.965.966	4.305.804
Produits d'exploitation non récurrents	6.12	76A	721.118	1.231.551
Coût des ventes et des prestations		60/66A	2.545.344.137	256.933.695
Approvisionnements et marchandises		60	2.432.735.345	233.949.555
Achats		600/8	2.682.628.286	236.640.054
Stocks: réduction (augmentation)	(+)/(-)	609	-249.892.940	-2.690.500
Services et biens divers		61	49.918.138	11.162.044
Rémunérations, charges sociales et pensions	(+)/(-)	6.10 62	55.537.930	10.285.760
Amortissements et réductions de valeur sur frais d'établissement, sur immobilisations incorporelles et corporelles		630	4.458.963	285.499
Réductions de valeur sur stocks, sur commandes en cours d'exécution et sur créances commerciales: dotations (reprises)	(+)/(-)	6.10 631/4	832.842	-511.179
Provisions pour risques et charges: dotations (utilisations et reprises)	(+)/(-)	6.10 635/8	-354.349	-7.341
Autres charges d'exploitation	6.10	640/8	2.079.894	869.048
Charges d'exploitation portées à l'actif au titre de frais de restructuration	(-)	649		
Charges d'exploitation non récurrentes	6.12	66A	135.373	900.308
Bénéfice (Perte) d'exploitation	(+)/(-)	9901	-11.861.697	1.752.495

	Ann.	Codes	Exercice	Exercice précédent
Produits financiers		75/76B	53.793.217	14.814.422
Produits financiers récurrents		75	53.793.217	14.814.422
Produits des immobilisations financières		750	8.670.982	6.474.869
Produits des actifs circulants		751	83.118	128
Autres produits financiers	6.11	752/9	45.039.117	8.339.425
Produits financiers non récurrents	6.12	76B		
Charges financières		65/66B	25.520.522	8.387.771
Charges financières récurrentes	6.11	65	25.520.522	8.387.771
Charges des dettes		650	283.676	243.430
Réductions de valeur sur actifs circulants autres que stocks, commandes en cours et créances commerciales: dotations (reprises)	(+)/(-)	651		
Autres charges financières		652/9	25.236.846	8.144.342
Charges financières non récurrentes	6.12	66B		
Bénéfice (Perte) de l'exercice avant impôts	(+)/(-)	9903	16.410.998	8.179.145
Prélèvement sur les impôts différés		780	21.400	11.688
Transfert aux impôts différés		680		
Impôts sur le résultat	(+)/(-)	6.13 67/77	862.056	962.739
Impôts		670/3	887.102	962.739
Régularisation d'impôts et reprise de provisions fiscales		77	25.047	
Bénéfice (Perte) de l'exercice	(+)/(-)	9904	15.570.342	7.228.094
Prélèvement sur les réserves immunisées		789		17.409
Transfert aux réserves immunisées		689		
Bénéfice (Perte) de l'exercice à affecter	(+)/(-)	9905	15.570.342	7.245.503

AFFECTATIONS ET PRÉLÈVEMENTS

		Codes	Exercice	Exercice précédent
Bénéfice (Perte) à affecter	(+)/(-)	9906	155.465.213	-9.345.034
Bénéfice (Perte) de l'exercice à affecter	(+)/(-)	(9905)	15.570.342	7.245.503
Bénéfice (Perte) reporté(e) de l'exercice précédent	(+)/(-)	14P	139.894.871	-16.590.537
Prélèvement sur les capitaux propres		791/2		
sur l'apport		791		
sur les réserves		792		
Affectation aux capitaux propres		691/2	778.517	
à l'apport		691		
à la réserve légale		6920	778.517	
aux autres réserves		6921		
Bénéfice (Perte) à reporter	(+)/(-)	(14)	100.941.922	-9.345.034
Intervention des associés dans la perte		794		
Bénéfice à distribuer		694/7	53.744.774	
Rémunération de l'apport		694	53.744.774	
Administrateurs ou gérants		695		
Travailleurs		696		
Autres allocataires		697		

ANNEXE

ETAT DES IMMOBILISATIONS INCORPORELLES

FRAIS DE DÉVELOPPEMENT

Valeur d'acquisition au terme de l'exercice

Mutations de l'exercice

Acquisitions, y compris la production immobilisée

Cessions et désaffectations

Transferts d'une rubrique à une autre

Valeur d'acquisition au terme de l'exercice

Amortissements et réductions de valeur au terme de l'exercice

Mutations de l'exercice

Actés

Repris

Acquis de tiers

Annulés à la suite de cessions et désaffectations

Transférés d'une rubrique à une autre

Amortissements et réductions de valeur au terme de l'exercice

VALEUR COMPTABLE NETTE AU TERME DE L'EXERCICE

Codes	Exercice	Exercice précédent
8051P	XXXXXXXXXX	
8021	316.220	
8031		
(+)/(-) 8041		
8051	316.220	
8121P	XXXXXXXXXX	
8071		
8081		
8091	316.220	
8101		
(+)/(-) 8111		
8121	316.220	
81311		

CONCESSIONS, BREVETS, LICENCES, SAVOIR-FAIRE, MARQUES ET DROITS SIMILAIRES

Valeur d'acquisition au terme de l'exercice

Mutations de l'exercice

Acquisitions, y compris la production immobilisée

Cessions et désaffectations

Transferts d'une rubrique à une autre

Valeur d'acquisition au terme de l'exercice

Amortissements et réductions de valeur au terme de l'exercice

Mutations de l'exercice

Actés

Repris

Acquis de tiers

Annulés à la suite de cessions et désaffectations

Transférés d'une rubrique à une autre

Amortissements et réductions de valeur au terme de l'exercice

VALEUR COMPTABLE NETTE AU TERME DE L'EXERCICE

Codes	Exercice	Exercice précédent
8052P	XXXXXXXXXX	
8022	4.454.482	
8032		
(+)/(-) 8042	620.973	
8052	5.075.456	
8122P	XXXXXXXXXX	
8072	214.928	
8082		
8092	3.616.002	
8102		
(+)/(-) 8112	281.899	
8122	4.112.830	
211	962.626	

GOODWILL

Valeur d'acquisition au terme de l'exercice

Codes	Exercice	Exercice précédent
8053P	XXXXXXXXXX	

Mutations de l'exercice

Acquisitions, y compris la production immobilisée

8023 614.000

Cessions et désaffectations

8033

Transferts d'une rubrique à une autre

(+)/(-) 8043

Valeur d'acquisition au terme de l'exercice

8053 614.000

Amortissements et réductions de valeur au terme de l'exercice

8123P XXXXXXXXXXXX

Mutations de l'exercice

Actés

8073 122.800

Repris

8083

Acquis de tiers

8093 71.633

Annulés à la suite de cessions et désaffectations

8103

Transférés d'une rubrique à une autre

(+)/(-) 8113

Amortissements et réductions de valeur au terme de l'exercice

8123 194.433

VALEUR COMPTABLE NETTE AU TERME DE L'EXERCICE

212 419.567

ETAT DES IMMOBILISATIONS CORPORELLES

	Codes	Exercice	Exercice précédent
TERRAINS ET CONSTRUCTIONS			
Valeur d'acquisition au terme de l'exercice	8191P	XXXXXXXXXX	5.149.336
Mutations de l'exercice			
Acquisitions, y compris la production immobilisée	8161	51.994.965	
Cessions et désaffectations	8171	25.785	
Transferts d'une rubrique à une autre	(+)/(-) 8181	338.222	
Valeur d'acquisition au terme de l'exercice	8191	57.456.738	
Plus-values au terme de l'exercice			
Mutations de l'exercice			
Actées	8211		
Acquises de tiers	8221		
Annulées	8231		
Transférées d'une rubrique à une autre	(+)/(-) 8241		
Plus-values au terme de l'exercice	8251		
Amortissements et réductions de valeur au terme de l'exercice			
Mutations de l'exercice			
Actés	8271	1.934.949	
Repris	8281		
Acquis de tiers	8291	28.870.053	
Annulés à la suite de cessions et désaffectations	8301	85.730	
Transférés d'une rubrique à une autre	(+)/(-) 8311		
Amortissements et réductions de valeur au terme de l'exercice	8321	34.636.006	
VALEUR COMPTABLE NETTE AU TERME DE L'EXERCICE	(22)	<u>22.820.732</u>	

INSTALLATIONS, MACHINES ET OUTILLAGE

Valeur d'acquisition au terme de l'exercice

Codes	Exercice	Exercice précédent
8192P	XXXXXXXXXX	815.632

Mutations de l'exercice

Acquisitions, y compris la production immobilisée

8162 55.762.663

Cessions et désaffectations

8172 1.188.494

Transferts d'une rubrique à une autre

(+)/(-) 8182 203.907

Valeur d'acquisition au terme de l'exercice

8192 **55.593.708**

Plus-values au terme de l'exercice

8252P **XXXXXXXXXX**

Mutations de l'exercice

Actées

8212

Acquises de tiers

8222

Annulées

8232

Transférées d'une rubrique à une autre

(+)/(-) 8242

Plus-values au terme de l'exercice

8252

Amortissements et réductions de valeur au terme de l'exercice

8322P **XXXXXXXXXX**

458.847

Mutations de l'exercice

Actés

8272

Repris

8282

Acquis de tiers

8292 47.337.267

Annulés à la suite de cessions et désaffectations

8302 1.178.733

Transférés d'une rubrique à une autre

(+)/(-) 8312

Amortissements et réductions de valeur au terme de l'exercice

8322 **48.090.820**

VALEUR COMPTABLE NETTE AU TERME DE L'EXERCICE

(23) **7.502.888**

	Codes	Exercice	Exercice précédent
MOBILIER ET MATÉRIEL ROULANT			
Valeur d'acquisition au terme de l'exercice	8193P	XXXXXXXXXX	2.762.224
Mutations de l'exercice			
Acquisitions, y compris la production immobilisée	8163	4.997.801	
Cessions et désaffectations	8173	136.106	
Transferts d'une rubrique à une autre	(+)/(-) 8183	-296.728	
Valeur d'acquisition au terme de l'exercice	8193	7.327.190	
Plus-values au terme de l'exercice			
	8253P	XXXXXXXXXX	
Mutations de l'exercice			
Actées	8213		
Acquises de tiers	8223		
Annulées	8233		
Transférées d'une rubrique à une autre	(+)/(-) 8243		
Plus-values au terme de l'exercice	8253		
Amortissements et réductions de valeur au terme de l'exercice			
	8323P	XXXXXXXXXX	2.399.677
Mutations de l'exercice			
Actés	8273	687.379	
Repris	8283		
Acquis de tiers	8293	3.632.591	
Annulés à la suite de cessions et désaffectations	8303	136.106	
Transférés d'une rubrique à une autre	(+)/(-) 8313	-281.899	
Amortissements et réductions de valeur au terme de l'exercice	8323	6.301.642	
VALEUR COMPTABLE NETTE AU TERME DE L'EXERCICE	(24)	1.025.548	

LOCATION-FINANCEMENT ET DROITS SIMILAIRES

Valeur d'acquisition au terme de l'exercice

Mutations de l'exercice

Acquisitions, y compris la production immobilisée

Cessions et désaffectations

Transferts d'une rubrique à une autre

Valeur d'acquisition au terme de l'exercice

Plus-values au terme de l'exercice

Mutations de l'exercice

Actées

Acquises de tiers

Annulées

Transférées d'une rubrique à une autre

Plus-values au terme de l'exercice

Amortissements et réductions de valeur au terme de l'exercice

Mutations de l'exercice

Actés

Repris

Acquis de tiers

Annulés à la suite de cessions et désaffectations

Transférés d'une rubrique à une autre

Amortissements et réductions de valeur au terme de l'exercice

VALEUR COMPTABLE NETTE AU TERME DE L'EXERCICE

DONT

Terrains et constructions

Installations, machines et outillage

Mobilier et matériel roulant

Codes	Exercice	Exercice précédent
8194P	XXXXXXXXXX	3.546
8164		
8174	3.546	
(+)/(-) 8184		
8194		
8254P	XXXXXXXXXX	
8214		
8224		
8234		
(+)/(-) 8244		
8254		
8324P	XXXXXXXXXX	3.546
8274		
8284		
8294		
8304	3.546	
(+)/(-) 8314		
8324		
(25)		
250		
251		
252		

AUTRES IMMOBILISATIONS CORPORELLES

Valeur d'acquisition au terme de l'exercice

Mutations de l'exercice

Acquisitions, y compris la production immobilisée

Cessions et désaffectations

Transferts d'une rubrique à une autre

Valeur d'acquisition au terme de l'exercice

Plus-values au terme de l'exercice

Mutations de l'exercice

Actées

Acquises de tiers

Annulées

Transférées d'une rubrique à une autre

Plus-values au terme de l'exercice

Amortissements et réductions de valeur au terme de l'exercice

Mutations de l'exercice

Actés

Repris

Acquis de tiers

Annulés à la suite de cessions et désaffectations

Transférés d'une rubrique à une autre

Amortissements et réductions de valeur au terme de l'exercice

VALEUR COMPTABLE NETTE AU TERME DE L'EXERCICE

Codes	Exercice	Exercice précédent
8195P	XXXXXXXXXX	27.656
8165	808.432	
8175	27.656	
(+)/(-) 8185		
8195	808.432	
8255P	XXXXXXXXXX	
8215		
8225		
8235		
(+)/(-) 8245		
8255		
8325P	XXXXXXXXXX	27.656
8275	25.468	
8285		
8295	492.954	
8305	27.656	
(+)/(-) 8315		
8325	518.422	
(26)	290.010	

IMMOBILISATIONS EN COURS ET ACOMPTES VERSÉS

Valeur d'acquisition au terme de l'exercice

Mutations de l'exercice

Acquisitions, y compris la production immobilisée

Cessions et désaffectations

Transferts d'une rubrique à une autre

Valeur d'acquisition au terme de l'exercice

Plus-values au terme de l'exercice

Mutations de l'exercice

Actées

Acquises de tiers

Annulées

Transférées d'une rubrique à une autre

Plus-values au terme de l'exercice

Amortissements et réductions de valeur au terme de l'exercice

Mutations de l'exercice

Actés

Repris

Acquis de tiers

Annulés à la suite de cessions et désaffectations

Transférés d'une rubrique à une autre

Amortissements et réductions de valeur au terme de l'exercice

VALEUR COMPTABLE NETTE AU TERME DE L'EXERCICE

Codes	Exercice	Exercice précédent
8196P	XXXXXXXXXX	
8166	2.723.858	
8176	54.001	
(+)/(-) 8186	-866.373	
8196	1.803.484	
8256P	XXXXXXXXXX	
8216		
8226		
8236		
(+)/(-) 8246		
8256		
8326P	XXXXXXXXXX	
8276		
8286		
8296		
8306		
(+)/(-) 8316		
8326		
(27)	1.803.484	

ETAT DES IMMOBILISATIONS FINANCIÈRES

ENTREPRISES LIÉES - PARTICIPATIONS, ACTIONS ET PARTS

Valeur d'acquisition au terme de l'exercice

Mutations de l'exercice

Acquisitions

Cessions et retraits

Transferts d'une rubrique à une autre

Valeur d'acquisition au terme de l'exercice

Plus-values au terme de l'exercice

Mutations de l'exercice

Actées

Acquises de tiers

Annulées

Transférées d'une rubrique à une autre

Plus-values au terme de l'exercice

Réductions de valeur au terme de l'exercice

Mutations de l'exercice

Actées

Reprises

Acquises de tiers

Annulées à la suite de cessions et retraits

Transférées d'une rubrique à une autre

Réductions de valeur au terme de l'exercice

Montants non appelés au terme de l'exercice

Mutations de l'exercice

Montants non appelés au terme de l'exercice

VALEUR COMPTABLE NETTE AU TERME DE L'EXERCICE

ENTREPRISES LIÉES - CRÉANCES

VALEUR COMPTABLE NETTE AU TERME DE L'EXERCICE

Mutations de l'exercice

Additions

Remboursements

Réductions de valeur actées

Réductions de valeur reprises

Différences de change

Autres

VALEUR COMPTABLE NETTE AU TERME DE L'EXERCICE

RÉDUCTIONS DE VALEUR CUMULÉES SUR CRÉANCES AU TERME DE L'EXERCICE

Codes	Exercice	Exercice précédent
	XXXXXXXXXX	
8391P	XXXXXXXXXX	53.455.141
8361	6.476.000	
8371		
(+)/(-) 8381		
8391	59.931.141	
8451P	XXXXXXXXXX	
8411		
8421		
8431		
(+)/(-) 8441		
8451		
8521P	XXXXXXXXXX	13.376.497
8471		
8481		
8491		
8501		
(+)/(-) 8511		
8521	13.376.497	
8551P	XXXXXXXXXX	
(+)/(-) 8541		
8551		
(280)	<u>46.554.644</u>	
281P	XXXXXXXXXX	7.331.269
8581	8.503.941	
8591		
8601		
8611		
(+)/(-) 8621		
(+)/(-) 8631		
(281)	<u>15.835.210</u>	
8651		

**ENTREPRISES AVEC LIEN DE PARTICIPATION - PARTICIPATIONS,
ACTIONS ET PARTS****Valeur d'acquisition au terme de l'exercice****Mutations de l'exercice**

Acquisitions

Cessions et retraits

Transferts d'une rubrique à une autre

Valeur d'acquisition au terme de l'exercice**Plus-values au terme de l'exercice****Mutations de l'exercice**

Actées

Acquises de tiers

Annulées

Transférées d'une rubrique à une autre

Plus-values au terme de l'exercice**Réductions de valeur au terme de l'exercice****Mutations de l'exercice**

Actées

Reprises

Acquises de tiers

Annulées à la suite de cessions et retraits

Transférées d'une rubrique à une autre

Réductions de valeur au terme de l'exercice**Montants non appelés au terme de l'exercice****Mutations de l'exercice****Montants non appelés au terme de l'exercice****VALEUR COMPTABLE NETTE AU TERME DE L'EXERCICE****ENTREPRISES AVEC LIEN DE PARTICIPATION - CRÉANCES****VALEUR COMPTABLE NETTE AU TERME DE L'EXERCICE****Mutations de l'exercice**

Additions

Remboursements

Réductions de valeur actées

Réductions de valeur reprises

Différences de change

Autres

VALEUR COMPTABLE NETTE AU TERME DE L'EXERCICE**RÉDUCTIONS DE VALEUR CUMULÉES SUR CRÉANCES AU TERME DE
L'EXERCICE**

Codes	Exercice	Exercice précédent
8392P	XXXXXXXXXX	
8362	200.469	
8372		
(+)/(-) 8382		
8392	200.469	
8452P	XXXXXXXXXX	
8412		
8422		
8432		
(+)/(-) 8442		
8452		
8522P	XXXXXXXXXX	
8472		
8482		
8492		
8502		
(+)/(-) 8512		
8522		
8552P	XXXXXXXXXX	
(+)/(-) 8542		
8552		
(282)	<u>200.469</u>	
283P	XXXXXXXXXX	
8582		
8592		
8602		
8612		
(+)/(-) 8622		
(+)/(-) 8632		
(283)		
8652		

AUTRES ENTREPRISES - PARTICIPATIONS, ACTIONS ET PARTS

	Codes	Exercice	Exercice précédent
Valeur d'acquisition au terme de l'exercice	8393P	XXXXXXXXXX	42.592.830
Mutations de l'exercice			
Acquisitions	8363		
Cessions et retraits	8373		
Transferts d'une rubrique à une autre	(+)/(-) 8383		
Valeur d'acquisition au terme de l'exercice	8393	42.592.830	
Plus-values au terme de l'exercice	8453P	XXXXXXXXXX	
Mutations de l'exercice			
Actées	8413		
Acquises de tiers	8423		
Annulées	8433		
Transférées d'une rubrique à une autre	(+)/(-) 8443		
Plus-values au terme de l'exercice	8453		
Réductions de valeur au terme de l'exercice	8523P	XXXXXXXXXX	
Mutations de l'exercice			
Actées	8473		
Reprises	8483		
Acquises de tiers	8493		
Annulées à la suite de cessions et retraits	8503		
Transférées d'une rubrique à une autre	(+)/(-) 8513		
Réductions de valeur au terme de l'exercice	8523		
Montants non appelés au terme de l'exercice	8553P	XXXXXXXXXX	
Mutations de l'exercice	(+)/(-) 8543		
Montants non appelés au terme de l'exercice	8553		
VALEUR COMPTABLE NETTE AU TERME DE L'EXERCICE	(284)	<u>42.592.830</u>	
AUTRES ENTREPRISES - CRÉANCES			
VALEUR COMPTABLE NETTE AU TERME DE L'EXERCICE	285/8P	XXXXXXXXXX	54.688
Mutations de l'exercice			
Additions	8583	801.750	
Remboursements	8593	53.079	
Réductions de valeur actées	8603		
Réductions de valeur reprises	8613		
Différences de change	(+)/(-) 8623		
Autres	(+)/(-) 8633		
VALEUR COMPTABLE NETTE AU TERME DE L'EXERCICE	(285/8)	<u>803.360</u>	
RÉDUCTIONS DE VALEUR CUMULÉES SUR CRÉANCES AU TERME DE L'EXERCICE	8653		

INFORMATIONS RELATIVES AUX PARTICIPATIONS

PARTICIPATIONS ET DROITS SOCIAUX DÉTENUS DANS D'AUTRES ENTREPRISES

Sont mentionnées ci-après, les entreprises dans lesquelles la société détient une participation (comprise dans les rubriques 280 et 282 de l'actif) ainsi que les autres entreprises dans lesquelles la société détient des droits sociaux (compris dans les rubriques 284 et 51/53 de l'actif) représentant 10% au moins du capital, des capitaux propres ou d'une classe d'actions de la société.

DÉNOMINATION, adresse complète du SIÈGE et pour les entreprises de droit belge, mention du NUMÉRO D'ENTREPRISE	Droits sociaux détenus				Données extraites des derniers comptes annuels disponibles			
	Nature	directement		par les filiales	Comptes annuels arrêtés au	Code devise	Capitaux propres	Résultat net
		Nombre	%	%			(+) ou (-) (en unités)	
AW TECHNICAL CENTER EUROPE 0474474114 Société anonyme Avenue de l'Industrie 19 1420 Braine-l'Alleud BELGIQUE	Actions ordinaires	259.040	48,3		2022-03-31	EUR	20.168.580	1.276.523
Aisin Europe Manufacturing (UK) Ltd Société européenne (Societas Europaea) Woodgate Business Park, Bell Heath Way 1 ROYAUME-UNI	Actions ordinaires	7.650.000	100		2021-03-31	GBP	-6.060.189	700.950
Aisin Europe Manufacturing Czech s.r.o Société européenne (Societas Europaea) Cizovska 456 39701 Pisek RÉPUBLIQUE TCHÈQUE	Actions Ordinaires	1	100		2021-03-31	CZK	1.106.083.610	58.810.154
Aisin Otomotiv Parcalari San. Ve Tic A.S. Société européenne (Societas Europaea) Mermerciler Organize sanayi Bolgesi, Aydinli, Ma 6 34953 Tuzla Istanbul TURQUIE	Actions ordinaires	15.696	99,97		2021-03-31	TRY	323.333.419	148.584.211
Växellädsservice Väst AB Société anonyme Stenungsund 44422 180 4442218 Stenungsund SUÈDE	Actions ordinaires	429	30,1		2021-04-30	EUR	38.763.125	4.309.569

LISTE DES ENTREPRISES POUR LESQUELLES LA SOCIÉTÉ RÉPOND DE MANIÈRE ILLIMITÉE EN QUALITÉ D'ASSOCIÉ OU DE MEMBRE INDÉFINIMENT RESPONSABLE

Les comptes annuels de chacune des entreprises pour lesquelles la société est indéfiniment responsable sont joints aux présents comptes annuels pour être publiés en même temps que ceux-ci, sauf si dans la deuxième colonne du tableau ci-après, la société précise la raison pour laquelle il n'en est pas ainsi. Cette précision est fournie par la mention du code (A, B, C ou D) défini ci-après.

Les comptes annuels de l'entreprise mentionnée:

- A. sont publiés par dépôt auprès de la Banque nationale de Belgique par cette entreprise;
- B. sont effectivement publiés par cette entreprise dans un autre Etat membre de l'Union européenne, dans les formes prévues à l'article 16 de la directive (EU) 2017/1132;
- C. sont intégrés par consolidation globale ou par consolidation proportionnelle dans les comptes consolidés de la société, établis, contrôlés et publiés conformément aux dispositions du Code des sociétés et des associations relatives aux comptes consolidés;
- D. concernent une société simple.

DÉNOMINATION, adresse complète du SIÈGE, FORME JURIDIQUE et pour les entreprises de droit belge, mention du NUMÉRO D'ENTREPRISE	Code éventuel
<p>Aisin Europe Manufacturing (UK) Ltd Société européenne (Societas Europaea) Woodgate Business Park B32 3BZ Birmingham ROYAUME-UNI</p>	B
<p>Aisin Europe Manufacturing Czech s.r.o Société européenne (Societas Europaea) Cizovska 456 39701 Pisek RÉPUBLIQUE TCHÈQUE</p>	B

PLACEMENTS DE TRÉSORERIE ET COMPTES DE RÉGULARISATION DE L'ACTIF**AUTRES PLACEMENTS DE TRÉSORERIE****Actions, parts et placements autres que placements à revenu fixe**

Actions et parts - Valeur comptable augmentée du montant non appelé

Actions et parts - Montant non appelé

Métaux précieux et œuvres d'art

Titres à revenu fixe

Titres à revenu fixe émis par des établissements de crédit

Comptes à terme détenus auprès des établissements de crédit

Avec une durée résiduelle ou de préavis

d'un mois au plus

de plus d'un mois à un an au plus

de plus d'un an

Autres placements de trésorerie non repris ci-avant

Codes	Exercice	Exercice précédent
51		
8681		
8682		
8683		
52		
8684		
53		
8686		
8687		
8688		
8689		

COMPTES DE RÉGULARISATION**Ventilation de la rubrique 490/1 de l'actif si celle-ci représente un montant important**

Charges à reporter

Produits acquis

Exercice
11.725.176
616.890

ETAT DU CAPITAL ET STRUCTURE DE L'ACTIONNARIAT

ETAT DU CAPITAL

Capital

Capital souscrit au terme de l'exercice

Capital souscrit au terme de l'exercice

Modifications au cours de l'exercice

Fusion avec AW Europe SA

Représentation du capital

Catégories d'actions

Actions nominatives

Actions nominatives

Actions dématérialisées

Capital non libéré

Capital non appelé

Capital appelé, non versé

Actionnaires redevables de libération

Actions propres

Détenues par la société elle-même

Montant du capital détenu

Nombre d'actions correspondantes

Détenues par ses filiales

Montant du capital détenu

Nombre d'actions correspondantes

Engagement d'émission d'actions

Suite à l'exercice de droits de conversion

Montant des emprunts convertibles en cours

Montant du capital à souscrire

Nombre maximum correspondant d'actions à émettre

Suite à l'exercice de droits de souscription

Nombre de droits de souscription en circulation

Montant du capital à souscrire

Nombre maximum correspondant d'actions à émettre

Capital autorisé non souscrit

Parts non représentatives du capital

Répartition

Nombre de parts

Nombre de voix qui y sont attachées

Ventilation par actionnaire

Nombre de parts détenues par la société elle-même

Nombre de parts détenues par les filiales

Codes	Exercice	Exercice précédent
100P	XXXXXXXXXX	113.744.600
(100)	139.894.600	

Codes	Montants	Nombre d'actions
	26.150.000	7.438.301
	139.894.600	11.709.101
8702	XXXXXXXXXX	11.709.101
8703	XXXXXXXXXX	

Codes	Montant non appelé	Montant appelé, non versé
(101)		XXXXXXXXXX
8712	XXXXXXXXXX	

Codes	Exercice
8721	
8722	
8731	
8732	
8740	
8741	
8742	
8745	
8746	
8747	
8751	

Codes	Exercice
8761	
8762	
8771	
8781	

EXPLICATION COMPLÉMENTAIRE RELATIVE À L'APPORT (Y COMPRIS L'APPORT EN INDUSTRIE)

Exercice

STRUCTURE DE L'ACTIONNARIAT DE LA SOCIÉTÉ À LA DATE DE CLÔTURE DE SES COMPTES

telle qu'elle résulte des déclarations reçues par la société en vertu de l'article 7:225 du Code des sociétés et des associations, l'article 14, alinéa 4 de la loi du 2 mai 2007 relative à la publicité des participations importantes ou l'article 5 de l'arrêté royal du 21 août 2008 fixant les règles complémentaires applicables à certains systèmes multilatéraux de négociation.

DÉNOMINATION des personnes détenant des droits sociaux dans la société, avec mention de L'ADRESSE (du siège pour les personnes morales) et, pour les entreprises de droit belge, mention du NUMÉRO D'ENTREPRISE	Droits sociaux détenus			
	Nature	Nombre de droits de vote		%
		Attachés à des titres	Non liés à des titres	
AISIN CORPORATION SA Asahi-chyo 2-1 JAPON	nominatives	11.709.101		100

PROVISIONS POUR AUTRES RISQUES ET CHARGES

VENTILATION DE LA RUBRIQUE 164/5 DU PASSIF SI CELLE-CI REPRÉSENTE UN MONTANT IMPORTANT

Provision pour garantie

Exercice
273.886

ETAT DES DETTES ET COMPTES DE RÉGULARISATION DU PASSIF

VENTILATION DES DETTES À L'ORIGINE À PLUS D'UN AN, EN FONCTION DE LEUR DURÉE RÉSIDUELLE

Dettes à plus d'un an échéant dans l'année

	Codes	Exercice
Dettes financières	8801	
Emprunts subordonnés	8811	
Emprunts obligataires non subordonnés	8821	
Dettes de location-financement et dettes assimilées	8831	
Etablissements de crédit	8841	
Autres emprunts	8851	
Dettes commerciales	8861	
Fournisseurs	8871	
Effets à payer	8881	
Acomptes sur commandes	8891	
Autres dettes	8901	1.700.000
Total des dettes à plus d'un an échéant dans l'année	(42)	1.700.000

Dettes ayant plus d'un an mais 5 ans au plus à courir

Dettes financières	8802	
Emprunts subordonnés	8812	
Emprunts obligataires non subordonnés	8822	
Dettes de location-financement et dettes assimilées	8832	
Etablissements de crédit	8842	
Autres emprunts	8852	
Dettes commerciales	8862	
Fournisseurs	8872	
Effets à payer	8882	
Acomptes sur commandes	8892	
Autres dettes	8902	
Total des dettes ayant plus d'un an mais 5 ans au plus à courir	8912	

Dettes ayant plus de 5 ans à courir

Dettes financières	8803	
Emprunts subordonnés	8813	
Emprunts obligataires non subordonnés	8823	
Dettes de location-financement et dettes assimilées	8833	
Etablissements de crédit	8843	
Autres emprunts	8853	
Dettes commerciales	8863	
Fournisseurs	8873	
Effets à payer	8883	
Acomptes sur commandes	8893	
Autres dettes	8903	
Total des dettes ayant plus de 5 ans à courir	8913	

RÉSULTATS D'EXPLOITATION

PRODUITS D'EXPLOITATION

CHIFFRE D'AFFAIRES NET

Ventilation par catégorie d'activité

	Exercice	Exercice précédent
Home appliance (machines à coudre et brodeuses)		946.281
OEM Powertrain	231.873.000	
After Market	37.971.000	
Automobile parts		246.830.270
Depo (boîtes de vitesses)	1.822.073.000	
End of Line (boîtes de vitesses)	320.124.000	
Spare parts	29.445.000	
Remanufacturing	12.494.000	
Production Electronique AT	30.659.000	
Production Electronique VIT	16.193.000	
Ventes directes VIT	14.594.000	

Ventilation par marché géographique

Europe (hors BE)	2.151.459.000	80.854.676
Belgique	330.216.000	85.803.853
Afrique		6.411.894
USA		104.767
Russie		3.978.700
Turquie		70.622.661
Autres	33.751.000	

Autres produits d'exploitation

Subsides d'exploitation et montants compensatoires obtenus des pouvoirs publics	740	1.115.177
---	-----	-----------

CHARGES D'EXPLOITATION

Travailleurs pour lesquels la société a introduit une déclaration DIMONA ou qui sont inscrits au registre général du personnel

Nombre total à la date de clôture	9086	761	93
Effectif moyen du personnel calculé en équivalents temps plein	9087	967	94,7
Nombre d'heures effectivement prestées	9088	1.008.661	150.194
Frais de personnel			
Rémunérations et avantages sociaux directs	620	39.480.160	7.425.208
Cotisations patronales d'assurances sociales	621	10.352.884	1.523.812
Primes patronales pour assurances extralégales	622	2.959.126	562.990
Autres frais de personnel	623	2.745.760	773.751
Pensions de retraite et de survie	624		

	Codes	Exercice	Exercice précédent
Provisions pour pensions et obligations similaires			
Dotations (utilisations et reprises)	(+)/(-) 635		
Réductions de valeur			
Sur stocks et commandes en cours			
Actées	9110	1.367.611	206.547
Reprises	9111	1.606.641	389.741
Sur créances commerciales			
Actées	9112	1.071.872	423.831
Reprises	9113		751.816
Provisions pour risques et charges			
Constitutions	9115		
Utilisations et reprises	9116	354.349	7.341
Autres charges d'exploitation			
Impôts et taxes relatifs à l'exploitation	640	727.199	
Autres	641/8	1.352.695	869.048
Personnel intérimaire et personnes mises à la disposition de la société			
Nombre total à la date de clôture	9096		8
Nombre moyen calculé en équivalents temps plein	9097	54,4	7,1
Nombre d'heures effectivement prestées	9098	110.100	13.992
Frais pour la société	617	3.369.506	434.223

RÉSULTATS FINANCIERS**PRODUITS FINANCIERS RÉCURRENTS****Autres produits financiers**

Subsides accordés par les pouvoirs publics et imputés au compte de résultats

Subsides en capital

Subsides en intérêts

Ventilation des autres produits financiers

Différences de change réalisées

Autres

Ecart de conversion devises (755)

CHARGES FINANCIÈRES RÉCURRENTES**Amortissement des frais d'émission d'emprunts****Intérêts portés à l'actif****Réductions de valeur sur actifs circulants**

Actées

Reprises

Autres charges financières

Montant de l'escompte à charge de la société sur la négociation de créances

Provisions à caractère financier

Dotations

Utilisations et reprises

Ventilation des autres charges financières

Différences de change réalisées

Ecart de conversion de devises

Autres

Frais bancaires

Codes	Exercice	Exercice précédent
9125	129.131	
9126		
754	38.919.899	564.564
	5.990.086	7.774.860
6501		
6502		
6510		
6511		
653		22.537
6560		
6561		
654	23.921.482	524.565
655	1.093.260	7.597.240
	222.104	

PRODUITS ET CHARGES DE TAILLE OU D'INCIDENCE EXCEPTIONNELLE

	Codes	Exercice	Exercice précédent
PRODUITS NON RÉCURRENTS	76	<u>721.118</u>	<u>1.231.551</u>
Produits d'exploitation non récurrents	(76A)	721.118	1.231.551
Reprises d'amortissements et de réductions de valeur sur immobilisations incorporelles et corporelles	760		
Reprises de provisions pour risques et charges d'exploitation non récurrents	7620		412.240
Plus-values sur réalisation d'immobilisations incorporelles et corporelles	7630	26.233	771.976
Autres produits d'exploitation non récurrents	764/8	694.885	47.334
Produits financiers non récurrents	(76B)		
Reprises de réductions de valeur sur immobilisations financières	761		
Reprises de provisions pour risques et charges financiers non récurrents	7621		
Plus-values sur réalisation d'immobilisations financières	7631		
Autres produits financiers non récurrents	769		
CHARGES NON RÉCURRENTES	66	<u>135.373</u>	<u>900.308</u>
Charges d'exploitation non récurrentes	(66A)	135.373	900.308
Amortissements et réductions de valeur non récurrents sur frais d'établissement, sur immobilisations incorporelles et corporelles	660		
Provisions pour risques et charges d'exploitation non récurrents: dotations (utilisations)	(+)/(-) 6620		
Moins-values sur réalisation d'immobilisations incorporelles et corporelles	6630	9.760	
Autres charges d'exploitation non récurrentes	664/7	125.613	900.308
Charges d'exploitation non récurrentes portées à l'actif au titre de frais de restructuration	(-) 6690		
Charges financières non récurrentes	(66B)		
Réductions de valeur sur immobilisations financières	661		
Provisions pour risques et charges financiers non récurrents: dotations (utilisations)	(+)/(-) 6621		
Moins-values sur réalisation d'immobilisations financières	6631		
Autres charges financières non récurrentes	668		
Charges financières non récurrentes portées à l'actif au titre de frais de restructuration	(-) 6691		

IMPÔTS ET TAXES

IMPÔTS SUR LE RÉSULTAT

Impôts sur le résultat de l'exercice

- Impôts et précomptes dus ou versés
- Excédent de versements d'impôts ou de précomptes porté à l'actif
- Suppléments d'impôts estimés

Impôts sur le résultat d'exercices antérieurs

- Suppléments d'impôts dus ou versés
- Suppléments d'impôts estimés ou provisionnés

Principales sources de disparités entre le bénéfice avant impôts, exprimé dans les comptes, et le bénéfice taxable estimé

- Dépenses non admises (DNA)
- RDT
- Utilisation pertes fiscales/RDT reportées

Codes	Exercice
9134	820.994
9135	2.000.000
9136	1.200.000
9137	20.994
9138	66.108
9139	66.108
9140	
	11.112.151
	-8.670.982
	-8.153.318

Incidence des résultats non récurrents sur le montant des impôts sur le résultat de l'exercice

Exercice

Sources de latences fiscales

- Latences actives
 - Pertes fiscales cumulées, déductibles des bénéfices taxables ultérieurs
 - Autres latences actives
- Latences passives
 - Ventilation des latences passives

Codes	Exercice
9141	
9142	
9144	

TAXES SUR LA VALEUR AJOUTÉE ET IMPÔTS À CHARGE DE TIERS

Taxes sur la valeur ajoutée, portées en compte

- A la société (déductibles)
- Par la société

Montants retenus à charge de tiers, au titre de

- Précompte professionnel
- Précompte mobilier

Codes	Exercice	Exercice précédent
9145	3.661.394	1.384.844
9146	1.742.071	57.605
9147	8.404.746	3.055.138
9148		

DROITS ET ENGAGEMENTS HORS BILAN**GARANTIES PERSONNELLES CONSTITUÉES OU IRRÉVOCABLEMENT PROMISES PAR LA SOCIÉTÉ POUR SÛRETÉ DE DETTES OU D'ENGAGEMENTS DE TIERS****Dont**

Effets de commerce en circulation endossés par la société

Effets de commerce en circulation tirés ou avalisés par la société

Montant maximum à concurrence duquel d'autres engagements de tiers sont garantis par la société

GARANTIES RÉELLES**Garanties réelles constituées ou irrévocablement promises par la société sur ses actifs propres pour sûreté de dettes et engagements de la société**

Hypothèques

Valeur comptable des immeubles grevés

Montant de l'inscription

Pour les mandats irrévocables d'hypothéquer, le montant pour lequel le mandataire est autorisé à prendre inscription en vertu du mandat

Gages sur fonds de commerce

Le montant maximum à concurrence duquel la dette est garantie et qui fait l'objet de l'enregistrement

Pour les mandats irrévocables de mise en gage du fonds de commerce, le montant pour lequel le mandataire est autorisé à procéder à l'enregistrement en vertu du mandat

Gages sur d'autres actifs ou mandats irrévocables de mise en gage d'autres actifs

La valeur comptable des actifs grevés

Le montant maximum à concurrence duquel la dette est garantie

Sûretés constituées ou irrévocablement promises sur actifs futurs

Le montant des actifs en cause

Le montant maximum à concurrence duquel la dette est garantie

Privilège du vendeur

La valeur comptable du bien vendu

Le montant du prix non payé

Codes	Exercice
9149	
9150	
9151	
9153	
91611	
91621	
91631	
91711	
91721	
91811	
91821	
91911	
91921	
92011	
92021	

ENGAGEMENTS RÉSULTANT DE GARANTIES TECHNIQUES ATTACHÉES À DES VENTES OU PRESTATIONS DÉJÀ EFFECTUÉES

Exercice

MONTANT, NATURE ET FORME DES LITIGES ET AUTRES ENGAGEMENTS IMPORTANTS

Exercice

RÉGIMES COMPLÉMENTAIRES DE PENSION DE RETRAITE OU DE SURVIE INSTAURÉS AU PROFIT DU PERSONNEL OU DES DIRIGEANTS

Description succincte

Assurance-groupe au bénéfice des employés

Mesures prises pour en couvrir la charge

PENSIONS DONT LE SERVICE INCOMBE À LA SOCIÉTÉ ELLE-MÊME

Montant estimé des engagements résultant de prestations déjà effectuées

Bases et méthodes de cette estimation

Codes	Exercice
9220	

NATURE ET IMPACT FINANCIER DES ÉVÈNEMENTS SIGNIFICATIFS POSTÉRIEURS À LA DATE DE CLÔTURE, non pris en compte dans le bilan ou le compte de résultats

Exercice

ENGAGEMENTS D'ACHAT OU DE VENTE DONT LA SOCIÉTÉ DISPOSE COMME ÉMETTEUR D'OPTIONS DE VENTE OU D'ACHAT

Exercice

NATURE, OBJECTIF COMMERCIAL ET CONSÉQUENCES FINANCIÈRES DES OPÉRATIONS NON INSCRITES AU BILAN

A condition que les risques ou les avantages découlant de ces opérations soient significatifs et dans la mesure où la divulgation des risques ou avantages soit nécessaire pour l'appréciation de la situation financière de la société

- Ligne de crédit ING
- Ligne de crédit MUFG
- Ligne de crédit SMBC

Exercice
5.478.935
42.300.000
65.000.000

AUTRES DROITS ET ENGAGEMENTS HORS BILAN (dont ceux non susceptibles d'être quantifiés)

- Garanties douane

Exercice
1.419.446

RELATIONS AVEC LES ENTREPRISES LIÉES, LES ENTREPRISES ASSOCIÉES ET LES AUTRES ENTREPRISES AVEC LESQUELLES IL EXISTE UN LIEN DE PARTICIPATION

ENTREPRISES LIÉES

Immobilisations financières

Participations

Créances subordonnées

Autres créances

Créances

A plus d'un an

A un an au plus

Placements de trésorerie

Actions

Créances

Dettes

A plus d'un an

A un an au plus

Garanties personnelles et réelles

Constituées ou irrévocablement promises par la société pour sûreté de dettes ou d'engagements d'entreprises liées

Constituées ou irrévocablement promises par des entreprises liées pour sûreté de dettes ou d'engagements de la société

Autres engagements financiers significatifs

Résultats financiers

Produits des immobilisations financières

Produits des actifs circulants

Autres produits financiers

Charges des dettes

Autres charges financières

Cessions d'actifs immobilisés

Plus-values réalisées

Moins-values réalisées

Codes	Exercice	Exercice précédent
(280/1)	62.389.853	47.409.913
(280)	46.554.644	40.078.644
9271	15.835.210	7.331.269
9281		
9291	62.016.169	7.130.416
9301		
9311	62.016.169	7.130.416
9321		
9331		
9341		
9351	1.187.513.920	77.824.402
9361		
9371	1.187.513.920	77.824.402
9381		
9391		
9401		
9421	8.670.982	6.336.186
9431		
9441		
9461		14.307
9471		
9481		
9491		

ENTREPRISES ASSOCIÉES

Immobilisations financières

- Participations
- Créances subordonnées
- Autres créances

Créances

- A plus d'un an
- A un an au plus

Dettes

- A plus d'un an
- A un an au plus

Garanties personnelles et réelles

- Constituées ou irrévocablement promises par la société pour sûreté de dettes ou d'engagements d'entreprises associées
- Constituées ou irrévocablement promises par des entreprises associées pour sûreté de dettes ou d'engagements de la société

Autres engagements financiers significatifs

AUTRES ENTREPRISES AVEC UN LIEN DE PARTICIPATION

Immobilisations financières

- Participations
- Créances subordonnées
- Autres créances

Créances

- A plus d'un an
- A un an au plus

Dettes

- A plus d'un an
- A un an au plus

Codes	Exercice	Exercice précédent
9253		
9263		
9273		
9283		
9293		
9303		
9313		
9353		
9363		
9373		
9383		
9393		
9403		
9252	200.469	
9262	200.469	
9272		
9282		
9292		
9302		
9312		
9352		
9362		
9372		

TRANSACTIONS AVEC DES PARTIES LIÉES EFFECTUÉES DANS DES CONDITIONS AUTRES QUE CELLES DU MARCHÉ

Mention de telles transactions, si elles sont significatives, y compris le montant et indication de la nature des rapports avec la partie liée, ainsi que toute autre information sur les transactions qui serait nécessaire pour obtenir une meilleure compréhension de la position financière de la société

En l'absence de critères légaux permettant d'inventorier les transactions avec des parties liées qui seraient conclues à des conditions autres que celles du marché, aucune information n'a pu être reprise.

Exercice

RELATIONS FINANCIÈRES AVEC**LES ADMINISTRATEURS ET GÉRANTS, LES PERSONNES PHYSIQUES OU MORALES QUI CONTRÔLENT DIRECTEMENT OU INDIRECTEMENT LA SOCIÉTÉ SANS ÊTRE LIÉES À CELLE-CI OU LES AUTRES ENTREPRISES CONTRÔLÉES DIRECTEMENT OU INDIRECTEMENT PAR CES PERSONNES****Créances sur les personnes précitées**

Conditions principales des créances, taux d'intérêt, durée, montants éventuellement remboursés, annulés ou auxquels il a été renoncé

Garanties constituées en leur faveur**Autres engagements significatifs souscrits en leur faveur****Rémunérations directes et indirectes et pensions attribuées, à charge du compte de résultats, pour autant que cette mention ne porte pas à titre exclusif ou principal sur la situation d'une seule personne identifiable**

Aux administrateurs et gérants

Aux anciens administrateurs et anciens gérants

Codes	Exercice
9500	
9501	
9502	
9503	
9504	

LE OU LES COMMISSAIRE(S) ET LES PERSONNES AVEC LESQUELLES IL EST LIÉ (ILS SONT LIÉS)**Emoluments du (des) commissaire(s)****Emoluments pour prestations exceptionnelles ou missions particulières accomplies au sein de la société par le(s) commissaire(s)**

Autres missions d'attestation

Missions de conseils fiscaux

Autres missions extérieures à la mission révisoriale

Emoluments pour prestations exceptionnelles ou missions particulières accomplies au sein de la société par des personnes avec lesquelles le ou les commissaire(s) est lié (sont liés)

Autres missions d'attestation

Missions de conseils fiscaux

Autres missions extérieures à la mission révisoriale

Codes	Exercice
9505	136.243
95061	65.005
95062	
95063	51.472
95081	
95082	505.003
95083	91.006

Mentions en application de l'article 3:64, §2 et §4 du Code des sociétés et des associations

DÉCLARATION RELATIVE AUX COMPTES CONSOLIDÉS

INFORMATIONS À COMPLÉTER PAR LES SOCIÉTÉS SOUMISES AUX DISPOSITIONS DU CODE DES SOCIÉTÉS ET DES ASSOCIATIONS RELATIVES AUX COMPTES CONSOLIDÉS

La société n'établit pas de comptes consolidés ni de rapport consolidé de gestion, parce qu'elle en est exemptée pour la (les) raison(s) suivante(s)

La société est elle-même filiale d'une société mère qui établit et publie des comptes consolidés dans lesquels ses comptes annuels sont intégrés par consolidation

Dans l'affirmative, justification du respect des conditions d'exemption prévues à l'article 3:26, §2 et §3 du Code des sociétés et des associations

Dans l'affirmative, justification du respect des conditions d'exemption prévues à l'article 113, §2 et §3 du Code des sociétés

L'entreprise n'établit pas de comptes consolidés ni de rapport consolidé de gestion, parce qu'elle en est exemptée pour la (les)

raison(s) suivante(s)

L'entreprise est elle-même filiale d'une entreprise mère qui établit et publie des comptes consolidés dans lesquels ses comptes

annuels sont intégrés par consolidation

Dans l'affirmative, justification du respect des conditions d'exemption prévues à l'article 113, §2 et §3 du Code des sociétés

Le Conseil d'administration déclare qu'il n'y a pas lieu d'établir des comptes consolidés étant donné que les filiales sont consolidées à un niveau plus élevé, notamment par la maison mère au Japon. Cette décision sera approuvée par l'assemblée Générale des actionnaires.

Nom, adresse complète du siège et, s'il s'agit d'une société de droit belge, numéro d'entreprise de la société mère qui établit et publie les comptes consolidés en vertu desquels l'exemption est autorisée :

Aisin Corporation
Asahi Machi 1
2 Chome Kariya City
JAPON

INFORMATIONS À COMPLÉTER PAR LA SOCIÉTÉ SI ELLE EST FILIALE OU FILIALE COMMUNE

Nom, adresse complète du siège et, s'il s'agit d'une société de droit belge, numéro d'entreprise de la(des) société(s) mère(s) et indication si cette (ces) société(s) mère(s) établit (établissent) et publie(nt) des comptes consolidés dans lesquels ses comptes annuels sont intégrés par consolidation*:

Aisin Corporation
Entreprise mère consolidante - Ensemble le plus grand
Asahi-Machi 1
2 Chome Kariya City
JAPON

Si l'(les) entreprise(s) mère(s) est (sont) de droit étranger, lieu où les comptes consolidés dont question ci-avant peuvent être obtenus

Aisin Europe SA
Avenue de l'Industrie 21
1420 Braine-l'Alleud
BELGIQUE

RELATIONS FINANCIÈRES DU GROUPE DONT LA SOCIÉTÉ EST À LA TÊTE EN BELGIQUE AVEC LE (LES) COMMISSAIRE(S) ET LES PERSONNES AVEC LESQUELLES IL EST LIÉ (ILS SONT LIÉS)

MENTIONS EN APPLICATION DE L'ARTICLE 3:65, §4 ET §5 DU CODE DES SOCIÉTÉS ET DES ASSOCIATIONS

Emoluments du (des) commissaire(s) pour l'exercice d'un mandat de commissaire au niveau du groupe dont la société qui publie des informations est à la tête

Emoluments pour prestations exceptionnelles ou missions particulières accomplies auprès de ce groupe par le(s) commissaire(s)

Autres missions d'attestation

Missions de conseils fiscaux

Autres missions extérieures à la mission révisorale

Emoluments des personnes avec lesquelles le (les) commissaire(s) est lié (sont liés) pour l'exercice d'un mandat de commissaire au niveau du groupe dont la société qui publie des informations est à la tête

Emoluments pour prestations exceptionnelles ou missions particulières accomplies auprès de ce groupe par des personnes avec lesquelles le (les) commissaire(s) est lié (sont liés)

Autres missions d'attestation

Missions de conseils fiscaux

Autres missions extérieures à la mission révisorale

Codes	Exercice
9507	166.112
95071	65.005
95072	
95073	59.643
9509	
95091	
95092	699.483
95093	117.203

Mentions en application de l'article 3:64, §2 et §4 du Code des sociétés et des associations

RÈGLES D'ÉVALUATION

Règles d'évaluation

REGLES D'EVALUATION APPROUVEES PAR LA REUNION DU CONSEIL D'ADMINISTRATION

En sa réunion, le conseil d'administration a arrêté les règles d'évaluation spécifiques reprises ci-après qui sont applicables pour l'établissement des comptes annuels de la société. A l'avenir, ces règles d'évaluation devront être appliquées d'une façon constante d'une année à l'autre et les modifications éventuelles doivent être préalablement soumises au conseil d'administration pour approbation.

En ce qui concerne les règles d'évaluation non spécifiquement prévues, il faut se baser sur les instructions générales de l'Arrêté Royal du 8 octobre 1976 éventuellement complétées par des Arrêtés ultérieurs. Si ces Arrêtés Royaux ne donnent pas d'instructions précises, les règles d'évaluation proposées doivent être soumises préalablement au conseil d'administration et arrêtées par celui-ci.

ACTIF

+++++

1. Immobilisations financières

Des moins-values sur immobilisations financières ne sont comptabilisées que si elles ont un caractère durable justifié par la situation, la rentabilité ou les perspectives de la société dans laquelle la participation est détenue. Dans ce but, il faut prendre en considération les comptes annuels de la société dans laquelle une participation est détenue plutôt que la valeur boursière. Les réductions de valeur actées antérieurement ne sont maintenues que si elles correspondent à une dépréciation réelle en fin d'exercice.

2. Créances à un an au plus

Les créances à un an au plus sont portées à l'actif pour leur valeur nominale. Si la valeur nominale des créances à un an au plus comprend des intérêts ou des changements non-courus, le compte de régularisation correspondant " revenus portés en escompte à l'avance " est déduit des créances à l'actif du bilan. Des réductions de valeur pour créances douteuses sont constituées suivant le cas. Les créances à un an au plus exprimées en devises étrangères sont converties en euro aux taux de change en vigueur à la date du bilan.

3. Placement de trésorerie

Les placements de trésorerie sont estimés chaque mois à la valeur de réalisation.

4. Valeurs disponibles

Les comptes en banque exprimés en devises étrangères sont convertis en euro au taux de change en vigueur à la date du bilan.

5. Immobilisations corporelles

Les immobilisations corporelles sont évaluées à leur prix d'acquisition, déduction faite des amortissements (prorata temporis). Les pourcentages d'amortissement sont les suivants :

MIN MAX

- Immeubles	3%	10%	linéaire	
- Matériel		10%	20%	linéaire
- Mobilier		10%	33%	linéaire
- Matériel roulant		10%	33%	linéaire

6. Stocks

Les stocks fabriqués (produits en cours de fabrication et produits finis) sont évalués au coût standard.

La valeur d'acquisition des marchandises achetées est comptabilisée au coût standard.

Les écarts entre coût standard et coût réel sont enregistrés dans des comptes de variances.

Les stocks sont gérés suivant la méthode FIFO.

Les stocks font l'objet d'une analyse en vue de déterminer la provision de l'obsolescence à enregistrer.

7. Annexe C 5.12 / Rubrique 9145

La TVA déductible mentionnée ne concerne que la TVA à récupérer de la part de l'administration belge à partir de l'exercice 2013/2014 (clôture 31/03/14).

8. Comptes de régularisation TOOLING

+++++

Les dépenses et ventes de tooling exprimées en devises étrangères sont converties en euro aux taux de change en vigueur à la date du bilan et sont extournées du compte d'attente lors de leur complète réalisation.

PASSIF

+++++

1. Provisions pour risques et charges

En général, des provisions sont constituées pour couvrir tout risque et charge connus à la date du bilan, sans considération du fait que ces provisions concernent des éléments repris ou non dans le bilan.

Des pertes ou charges qui ne sont connues qu'entre la date de clôture des comptes annuels et la date à laquelle les comptes annuels sont arrêtés par le conseil d'administration doivent être prises en considération et, par conséquent, des provisions sont constituées dans les comptes annuels pour y faire face.

Des provisions pour risques et charges qui ont pour objet la correction de la valeur d'éléments portés à l'actif du bilan doivent être déduites des rubriques de l'actif auxquelles elles se rapportent.

Des provisions pour risques et charges qui ne sont plus nécessaires à la date du bilan ne peuvent être maintenues et sont, par conséquent, transférées aux produits exceptionnels.

2. Dettes à un an au plus

Les dettes à un an au plus exprimées en devises étrangères sont converties en euro aux taux de change en vigueur à la date du bilan.

3. Annexe C 5.12 / Rubrique 9146

La TVA collectée mentionnée ne concerne que la TVA due vis à vis de l'administration belge à partir de l'exercice 2013/2014 (clôture 31/03/14).

COMPTES DES SUCCURSALES

+++++

Le bilan des succursales anglaise et turque sont incorporées dans les comptes annuels de la société aux taux de change en vigueur à la date de clôture et le compte de résultat au taux moyen annuel. La différence de change sur le résultat cumulé au début de l'exercice est enregistrée dans le compte de régularisation.

**AUTRES DOCUMENTS À DÉPOSER EN VERTU DU CODE DES
SOCIÉTÉS ET DES ASSOCIATIONS**

RAPPORT DE GESTION

AISIN EUROPE SA
Société Anonyme
Avenue de l'Industrie 19
1420 BRAINE L'ALLEUD

RPM Nivelles
TVA BE 0401.891.982

RAPPORT DU CONSEIL D'ADMINISTRATION
A L'ASSEMBLEE GENERALE DES ACTIONNAIRES,
QUI SE TIENDRA LE 31 MAI 2022 A 10 HEURES, AU SIEGE SOCIAL

Messieurs,

Conformément à nos obligations légales et statutaires, nous vous présentons notre rapport sur l'accomplissement de notre mandat pendant l'exercice se clôturant le 31 mars 2022.

Nous avons l'honneur de soumettre à votre approbation les comptes annuels relatifs à l'exercice se clôturant le 31 mars 2022.

1. Affectation du résultat

	<u>EUR</u>
Bénéfice de l'exercice clôturé	15.570.342,31
Bénéfice reporté de l'exercice précédent ex. AW Europe	149.239.904,20
Perte reportée de l'exercice précédent Aisin Europe	<u>-9.345.033,69</u>
Solde bénéficiaire au 31 mars 2022	155.465.212,82

Nous vous proposons d'affecter le bénéfice comme suit :

Affectation au réserve légale	778.517,12
Bénéfice à reporter	100.941.922,11
Bénéfice à distribuer : Rémunération du capital	53.744.773,59

2. Un commentaire des comptes annuels, en vue d'exposer de manière fidèle l'évolution des affaires et la situation de la société

ACTIVITES COURANTES

La production d'unités de commande électroniques pour boîtes de vitesses automatiques (ECU) a diminué à cause des problèmes d'approvisionnement des composants semi conducteurs (2020 : 943.664 pièces – 2021 : 803.700 pièces).

La production des systèmes de navigation 3G+ pour AUDI, en fin de vie est restée stable (2020 : 599 pièces – 2021 : 734 pièces).

La production des systèmes de navigation MIB pour AUDI en fin de vie également a fortement diminué (2020 : 154.983 pièces – 2021 : 22.766 pièces)

La production des systèmes de navigation LEB pour Lexus en fin de vie également continue à diminuer (2020 : 2.898 pièces – 2021 : 284 pièces)

La production des cartes MMX suit la même tendance que les MIB (2020 : 153.827 pièces – 2021 : 5.181 pièces)

Notre activité logistique de boîtes de vitesses automatiques, entamée en 1996, a augmenté de 9.2 % alors que l'activité de « reflash » commencée en 2013 a elle diminué de 79 %. Ces 2 activités combinées représentent 85 % de notre chiffre d'affaires en 2021.

Le département "C.S.S." continue les efforts sur le développement de software. Les ventes de l'application Hybrid Driver Coaching ont été inférieures aux estimations initiales et ont été arrêtées. Le département est en discussion avec Toyota pour le remplacement de ce produit.

Notre centre de reconditionnement de transmissions automatiques démarré en 1998 à Ghlin-Baudour a augmenté ses volumes comme annoncé l'an dernier « grâce » aux problèmes rencontrés avec les transmissions automatiques pour BMW. L'activité de vente de pièces détachées est restée stable. Ces deux activités sont à considérer ensemble et représentent nos « services après ventes ».

La production de Valve Body, pièce à valeur élevée dans les transmissions, démarrée en 2011 a diminué (2020 : 9.332 pièces – 2021 : 10.783 pièces).

Les activités OEM Power Train et After Market héritées de la fusion avec AISIN Europe sont maintenant intégrées. La volonté du groupe est l'expansion de l'After Market, malheureusement la guerre en Ukraine nous a contraints d'arrêter les livraisons en Russie, Biélorussie et Ukraine.

Le 1^{er} novembre 2021 les sociétés AW Europe et AISIN Europe ont fusionné par absorption pour ne garder que AISIN Europe avec un effet rétroactif au 1^{er} avril 2021. Les activités commerciales de AW Europe ont été ajoutées à celles de AISIN Europe. Il va de soi que les comptes de AISIN Europe ont été impactés de manière importantes vu la différence significative du chiffre d'affaires de AW Europe.

3. Événement important après la clôture de l'exercice

Néant.

4. Circonstance connue susceptible d'avoir une influence notable sur le développement de la société

Néant.

5. Communication concernant l'utilisation d'instruments financiers par la société pour autant que cela soit pertinent pour l'évolution de son actif, de son passif, de sa situation financière et de ses pertes ou profits

Néant.

6. Risques et incertitudes potentiels du marché.

Les activités d' AISIN Europe dépendent des fluctuations du marché automobile. Après la crise du Covid-19, la pénurie des semi conducteurs et la guerre en Ukraine, il existe toujours des incertitudes concernant le timing de la reprise économique « normale ».

7. Existence de succursales

Il existe des succursales en Allemagne, Royaume-Uni, Turquie et France.

8. Recherche et développement


Cette activité a été transférée lors de la scission de la société en 2001, vers la nouvelle société AISIN Technical Center Europe.


Nous vous invitons à donner aux administrateurs et commissaire décharge respectivement de leur gestion et de leur contrôle pendant l'exercice social écoulé.


Le 29 avril 2022,


Le Conseil d'Administration,


A. AZUMA


M. HNIJDIL
(Représenté par M. A. Azuma)


H. TATEMATSU
(Représenté par M. A. Azuma)


S. SHINRO
(Représenté par M. A. Azuma)


Y. YAMAMOTO
(Représenté par M. A. Azuma)


K. TAKEMOTO
(Représenté par M. A. Azuma)

RAPPORT DES COMMISSAIRES



Aisin Europe SA

Rapport du commissaire à l'assemblée générale pour l'exercice clos le
31 mars 2022- Comptes annuels

Rapport du commissaire à l'assemblée générale de Aisin Europe SA relatif à l'exercice clos le 31 mars 2022

Dans le cadre du contrôle légal des comptes annuels de Aisin Europe SA (la « société »), nous vous présentons notre rapport du commissaire. Celui-ci inclut notre rapport sur les comptes annuels ainsi que les autres obligations légales et réglementaires. Le tout constitue un ensemble et est inséparable.

Nous avons été nommés en tant que commissaire par l'assemblée générale du 22 juin 2020, conformément à la proposition de l'organe d'administration. Notre mandat de commissaire vient à échéance à la date de l'assemblée générale délibérant sur les comptes annuels clôturés au 31 mars 2023. Nous avons exercé le contrôle légal des comptes annuels de Aisin Europe SA durant 11 exercices consécutifs et le contrôle légal des comptes annuels de AW Europe SA (absorbée par Aisin Europe au 1^{er} avril 2021) durant 22 exercices consécutifs.

Rapport sur les comptes annuels

Opinion sans réserve

Nous avons procédé au contrôle légal des comptes annuels de la société, comprenant le bilan au 31 mars 2022, ainsi que le compte de résultats pour l'exercice clos à cette date et l'annexe, dont le total du bilan s'élève à 1 526 175 (000) EUR et dont le compte de résultats se solde par un bénéfice de l'exercice de 15 570 (000) EUR.

À notre avis, ces comptes annuels donnent une image fidèle du patrimoine et de la situation financière de la société au 31 mars 2022, ainsi que de ses résultats pour l'exercice clos à cette date, conformément au référentiel comptable applicable en Belgique.

Fondement de l'opinion sans réserve

Nous avons effectué notre audit selon les Normes internationales d'audit (ISA), telles qu'applicables en Belgique. Par ailleurs, nous avons appliqué les normes internationales d'audit approuvées par l'IAASB applicables à la présente clôture et non encore approuvées au niveau national. Les responsabilités qui nous incombent en vertu de ces normes sont plus amplement décrites dans la section « Responsabilités du commissaire relatives à l'audit des comptes annuels » du présent rapport. Nous nous sommes conformés à toutes les exigences déontologiques qui s'appliquent à l'audit des comptes annuels en Belgique, en ce compris celles concernant l'indépendance.

Nous avons obtenu de l'organe d'administration et des préposés de la société, les explications et informations requises pour notre audit.

Nous estimons que les éléments probants que nous avons recueillis sont suffisants et appropriés pour fonder notre opinion.

Autre point

La société Aisin Europe SA a absorbé la société AW Europe SA avec effet rétroactif au 1^{er} avril 2021.

Responsabilités de l'organe d'administration relatives à l'établissement des comptes annuels

L'organe d'administration est responsable de l'établissement des comptes annuels donnant une image fidèle conformément au référentiel comptable applicable en Belgique, ainsi que du contrôle interne qu'il estime nécessaire à l'établissement de comptes annuels ne comportant pas d'anomalies significatives, que celles-ci proviennent de fraudes ou résultent d'erreurs.

Lors de l'établissement des comptes annuels, il incombe à l'organe d'administration d'évaluer la capacité de la société à poursuivre son exploitation, de fournir, le cas échéant, des informations relatives à la continuité d'exploitation et d'appliquer le principe comptable de continuité d'exploitation, sauf si l'organe d'administration a l'intention de mettre la société en liquidation ou de cesser ses activités ou s'il ne peut envisager une autre solution alternative réaliste.

Responsabilités du commissaire relatives à l'audit des comptes annuels

Nos objectifs sont d'obtenir l'assurance raisonnable que les comptes annuels pris dans leur ensemble ne comportent pas d'anomalies significatives, que celles-ci proviennent de fraudes ou résultent d'erreurs, et d'émettre un rapport du commissaire contenant notre opinion. L'assurance raisonnable correspond à un niveau élevé d'assurance, qui ne garantit toutefois pas qu'un audit réalisé conformément aux normes ISA permettra de toujours détecter toute anomalie significative existante. Les anomalies peuvent provenir de fraudes ou résulter d'erreurs et sont considérées comme significatives lorsque l'on peut raisonnablement s'attendre à ce qu'elles puissent, prises individuellement ou en cumulé, influencer les décisions économiques que les utilisateurs des comptes annuels prennent en se fondant sur ceux-ci.

Lors de l'exécution de notre contrôle, nous respectons le cadre légal, réglementaire et normatif qui s'applique à l'audit des comptes annuels en Belgique. L'étendue du contrôle légal des comptes ne comprend pas d'assurance quant à la viabilité future de la société ni quant à l'efficacité ou l'efficacit  avec laquelle l'organe d'administration a men  ou m nera les affaires de la soci t .

Dans le cadre d'un audit r alis  conform ment aux normes ISA et tout au long de celui-ci, nous exer ons notre jugement professionnel et faisons preuve d'esprit critique. En outre :

- nous identifions et  valuons les risques que les comptes annuels comportent des anomalies significatives, que celles-ci proviennent de fraudes ou r sultent d'erreurs, d finissons et mettons en  uvre des proc dures d'audit en r ponse   ces risques, et recueillons des  l ments probants suffisants et appropri s pour fonder notre opinion. Le risque de non-d tection d'une anomalie significative provenant d'une fraude est plus  lev  que celui d'une anomalie significative r sultant d'une erreur, car la fraude peut impliquer la collusion, la falsification, les omissions volontaires, les fausses d clarations ou le contournement du contr le interne ;
- nous prenons connaissance du contr le interne pertinent pour l'audit afin de d finir des proc dures d'audit appropri es en la circonstance, mais non dans le but d'exprimer une opinion sur l'efficacit  du contr le interne de la soci t  ;
- nous appr cions le caract re appropri  des m thodes comptables retenues et le caract re raisonnable des estimations comptables faites par l'organe d'administration, de m me que des informations les concernant fournies par ce dernier ;
- nous concluons quant au caract re appropri  de l'application par l'organe d'administration du principe comptable de continuit  d'exploitation et, selon les  l ments probants recueillis, quant   l'existence ou non d'une incertitude significative li e   des  v nements ou situations susceptibles de jeter un doute important sur la capacit  de la soci t    poursuivre son exploitation. Si nous concluons   l'existence d'une incertitude significative, nous sommes tenus d'attirer l'attention des lecteurs de notre rapport du commissaire sur les informations fournies dans les comptes annuels au sujet de cette incertitude ou, si ces informations ne sont pas ad quates, d'exprimer une opinion modifi e. Nos conclusions s'appuient sur les  l ments probants recueillis jusqu'  la date de notre rapport du commissaire. Cependant, des situations ou  v nements futurs pourraient conduire la soci t    cesser son exploitation ;
- nous appr cions la pr sentation d'ensemble, la structure et le contenu des comptes annuels et  valuons si les comptes annuels refl tent les op rations et  v nements sous-jacents d'une mani re telle qu'ils en donnent une image fid le.

Nous communiquons aux personnes constituant le gouvernement d'entreprise notamment l' tendue des travaux d'audit et le calendrier de r alisation pr vus, ainsi que les observations importantes relev es lors de notre audit, y compris toute faiblesse significative dans le contr le interne.

Autres obligations légales et réglementaires

Responsabilités de l'organe d'administration

L'organe d'administration est responsable de la préparation et du contenu du rapport de gestion, des documents à déposer conformément aux dispositions légales et réglementaires, du respect des dispositions légales et réglementaires applicables à la tenue de la comptabilité ainsi que du respect du Code des sociétés et des associations et des statuts de la société.

Responsabilités du commissaire

Dans le cadre de notre mandat et conformément à la norme belge complémentaire aux normes internationales d'audit (ISA) telles qu'applicables en Belgique, notre responsabilité est de vérifier, dans leurs aspects significatifs, le rapport de gestion, certains documents à déposer conformément aux dispositions légales et réglementaires, et le respect de certaines dispositions du Code des sociétés et des associations et des statuts, ainsi que de faire rapport sur ces éléments.

Aspects relatifs au rapport de gestion

A l'issue des vérifications spécifiques sur le rapport de gestion, nous sommes d'avis que celui-ci concorde avec les comptes annuels pour le même exercice et a été établi conformément aux articles 3:5 et 3:6 du Code des sociétés et des associations.

Dans le cadre de notre audit des comptes annuels, nous devons également apprécier, en particulier sur la base de notre connaissance acquise lors de l'audit, si le rapport de gestion comporte une anomalie significative, à savoir une information incorrectement formulée ou autrement trompeuse. Sur base de ces travaux, nous n'avons pas d'anomalie significative à vous communiquer.

Mention relative au bilan social

Le bilan social, à déposer à la Banque nationale de Belgique conformément à l'article 3:12, § 1, 8° du Code des sociétés et des associations, traite, tant au niveau de la forme qu'au niveau du contenu, des mentions requises par ce Code, en ce compris celles concernant l'information relative aux salaires et aux formations, et ne comprend pas d'incohérences significatives par rapport aux informations dont nous disposons dans le cadre de notre mission.

Mentions relatives à l'indépendance

- Notre cabinet de révision et notre réseau n'ont pas effectué de missions incompatibles avec le contrôle légal des comptes annuels et notre cabinet de révision est resté indépendant vis-à-vis de la société au cours de notre mandat.
- Les honoraires relatifs aux missions complémentaires compatibles avec le contrôle légal des comptes annuels visées à l'article 3:65 du Code des sociétés et des associations ont correctement été ventilés et valorisés dans l'annexe aux comptes annuels.

Autres mentions

- Sans préjudice d'aspects formels d'importance mineure, la comptabilité est tenue conformément aux dispositions légales et réglementaires applicables en Belgique.
- La répartition des résultats proposée à l'assemblée générale est conforme aux dispositions légales et statutaires.
- Nous n'avons pas à vous signaler d'opération conclue ou de décision prise en violation des statuts ou du Code des sociétés et des associations.

Signé à Liège.

Le commissaire

Digitally signed by
Julie Delforge Signed By: Julie Delforge (Signature)
Signing Time: 13-May-2022 | 17:58 CEST

 C: BE
Issuer: Citizen CA

120BB259AB67447084F9CD33CDC89EB6

Deloitte Réviseurs d'Entreprises SRL
Représentée par Julie Delforge

BILAN SOCIAL

Numéros des commissions paritaires dont dépend la société:

14904 - 200

ETAT DES PERSONNES OCCUPÉES

TRAVAILLEURS POUR LESQUELS LA SOCIÉTÉ A INTRODUIT UNE DÉCLARATION DIMONA OU QUI SONT INSCRITS AU REGISTRE GÉNÉRAL DU PERSONNEL

	Codes	Total	1. Hommes	2. Femmes
Au cours de l'exercice				
Nombre moyen de travailleurs				
Temps plein	1001	836,4	580,3	256,1
Temps partiel	1002	179,6	64,2	115,4
Total en équivalents temps plein (ETP)	1003	967	620,8	338,6
Nombre d'heures effectivement prestées				
Temps plein	1011	886.697	650.249	236.448
Temps partiel	1012	121.964	46.431	75.533
Total	1013	1.008.661	696.680	311.981
Frais de personnel				
Temps plein	1021	46.855.127	35.951.134	10.903.993
Temps partiel	1022	6.707.370	2.749.969	3.957.401
Total	1023	53.562.498	38.701.103	14.861.394
Montant des avantages accordés en sus du salaire	1033			

	Codes	P. Total	1P. Hommes	2P. Femmes
Au cours de l'exercice précédent				
Nombre moyen de travailleurs en ETP	1003	94,7	67,7	27
Nombre d'heures effectivement prestées	1013	150.194	106.959	43.235
Frais de personnel	1023	10.285.760	8.370.973	1.914.788
Montant des avantages accordés en sus du salaire	1033			

TRAVAILLEURS POUR LESQUELS LA SOCIÉTÉ A INTRODUIT UNE DÉCLARATION DIMONA OU QUI SONT INSCRITS AU REGISTRE GÉNÉRAL DU PERSONNEL (suite)

	Codes	1. Temps plein	2. Temps partiel	3. Total en équivalents temps plein
A la date de clôture de l'exercice				
Nombre de travailleurs	105	639	122	727
Par type de contrat de travail				
Contrat à durée indéterminée	110	536	122	624
Contrat à durée déterminée	111	103		103
Contrat pour l'exécution d'un travail nettement défini	112			
Contrat de remplacement	113			
Par sexe et niveau d'études				
Hommes	120	445	39	474,2
de niveau primaire	1200			
de niveau secondaire	1201	252	28	273,3
de niveau supérieur non universitaire	1202	79	6	83,3
de niveau universitaire	1203	114	5	117,6
Femmes	121	194	83	252,8
de niveau primaire	1210			
de niveau secondaire	1211	112	51	148,2
de niveau supérieur non universitaire	1212	48	22	63,2
de niveau universitaire	1213	34	10	41,4
Par catégorie professionnelle				
Personnel de direction	130	27	1	27,6
Employés	134	330	67	378,8
Ouvriers	132	281	54	319,6
Autres	133	1		1

PERSONNEL INTÉRIMAIRE ET PERSONNES MISES À LA DISPOSITION DE LA SOCIÉTÉ

	Codes	1. Personnel intérimaire	2. Personnes mises à la disposition de la société
Au cours de l'exercice			
Nombre moyen de personnes occupées	150	54,4	
Nombre d'heures effectivement prestées	151	110.100	
Frais pour la société	152	3.369.506	

TABLEAU DES MOUVEMENTS DU PERSONNEL AU COURS DE L'EXERCICE

ENTRÉES

Nombre de travailleurs pour lesquels la société a introduit une déclaration DIMONA ou qui ont été inscrits au registre général du personnel au cours de l'exercice

Par type de contrat de travail

- Contrat à durée indéterminée
- Contrat à durée déterminée
- Contrat pour l'exécution d'un travail nettement défini
- Contrat de remplacement

Codes	1. Temps plein	2. Temps partiel	3. Total en équivalents temps plein
205	593	120	680,4
210	471	120	558,4
211	122		122
212			
213			

SORTIES

Nombre de travailleurs dont la date de fin de contrat a été inscrite dans une déclaration DIMONA ou au registre général du personnel au cours de l'exercice

Par type de contrat de travail

- Contrat à durée indéterminée
- Contrat à durée déterminée
- Contrat pour l'exécution d'un travail nettement défini
- Contrat de remplacement

Par motif de fin de contrat

- Pension
- Chômage avec complément d'entreprise
- Licenciement
- Autre motif

Dont: le nombre de personnes qui continuent, au moins à mi-temps, à prester des services au profit de la société comme indépendants

Codes	1. Temps plein	2. Temps partiel	3. Total en équivalents temps plein
305	40	5	43,6
310	19	5	22,6
311	21		21
312			
313			
340		1	0,8
341			
342	6	2	7,2
343	34	2	35,6
350			

RENSEIGNEMENTS SUR LES FORMATIONS POUR LES TRAVAILLEURS AU COURS DE L'EXERCICE

Initiatives en matière de formation professionnelle continue à caractère formel à charge de l'employeur

Nombre de travailleurs concernés
 Nombre d'heures de formation suivies
 Coût net pour la société
 dont coût brut directement lié aux formations
 dont cotisations payées et versements à des fonds collectifs
 dont subventions et autres avantages financiers reçus (à déduire)

Initiatives en matière de formation professionnelle continue à caractère moins formel ou informel à charge de l'employeur

Nombre de travailleurs concernés
 Nombre d'heures de formation suivies
 Coût net pour la société

Initiatives en matière de formation professionnelle initiale à charge de l'employeur

Nombre de travailleurs concernés
 Nombre d'heures de formation suivies
 Coût net pour la société

Codes	Hommes	Codes	Femmes
5801	434	5811	195
5802	8.827	5812	2.852
5803	444.548	5813	160.914
58031	307.623	58131	99.393
58032	157.155	58132	70.611
58033	20.230	58133	9.090
5821	316	5831	138
5822	15.111	5832	8.798
5823	526.622	5833	306.612
5841		5851	
5842		5852	
5843		5853	