



年報查詢網址：
公開資訊觀測站網址：<https://mops.twse.com.tw/>
本公司網址：<https://www.chicony.com>

群光電子股份有限公司

Chicony Electronics Co., Ltd

一一二年度

年 報

中華民國一一三年四月十六日 刊印

一、本公司發言人及代理發言人：

發言人

姓名：林玉玲
職稱：財務管理部資深副總經理
聯絡電話：(02)6626-6788

代理發言人

姓名：楊琬婷
職稱：財務管理部投資人關係處處長
聯絡電話：(02)6626-6788

發言人專用電子郵件信箱：public@chicony.com

二、總公司、分公司及工廠：

總公司地址：新北市三重區光復路二段 69 號
總公司電話：(02)6626-6788（代表號）

三、辦理股票過戶機構：

名稱：中國信託商業銀行股份有限公司代理部
地址：臺北市中正區重慶南路一段 83 號 5 樓
電話：客服語音專線(02)6636-5566（股票代號 2385）
網址：https://www.ctbcbank.com

四、最近年度財務報告簽證會計師：

會計師姓名：梁華玲會計師、廖福銘會計師
事務所名稱：資誠聯合會計師事務所
地址：台北市基隆路一段 333 號 27 樓
電話：(02)2729-6666（代表號）
網址：https://www.pwc.tw/

五、海外有價證券掛牌買賣之交易場所名稱及查詢該海外有價證券資訊之方式：

無。

六、公司網址：

本公司網址：https://www.chicony.com

群光電子股份有限公司

目 錄

頁次

1 致股東報告書

上年度營業結果(包括實施成果、財務收支及獲利能力分析、研究發展狀況).....	1
本年度營業計畫概要(總體經濟環境及產業趨勢、經營方針及重要產銷政策).....	1
未來公司發展策略、受到外部競爭環境、法規環境及總體經營環境之影響.....	4

2 公司簡介

2.1 設立日期.....	5
2.2 公司沿革.....	5

3 公司治理報告

3.1 組織系統(包括公司組織結構及各主要部門所營業務).....	9
3.2 董事(含專業資格、董事會多元化及獨立性)、經理人資料及酬金(含未來關聯性).....	11
3.3 公司治理運作情形.....	24
3.3.1 董事會運作情形.....	24
3.3.2 審計委員會運作情形或監察人參與董事會運作情形.....	26
3.3.3 公司治理運作情形及與上市上櫃公司治理實務守則差異情形及原因(含企業永續發展委員會之組成、職責及運作情形).....	28
3.3.4 薪資報酬委員會之組成、職責及運作情形.....	34
3.3.5 推動永續發展執行情形及與上市上櫃公司永續發展實務守則差異情形及原因(含氣候相關資訊執行情形).....	36
3.3.6 履行誠信經營情形.....	44
3.3.7 公司治理守則及相關規章之查詢方式.....	47
3.3.8 其他足以增進對公司治理運作情形之瞭解的重要資訊.....	47
3.3.9 內部控制制度執行狀況(包括內部控制制度聲明書及其會計師審查報告).....	48
3.3.10 公司及其內部人員依法被處罰或公司對其內部人員違反內部控制制度規定之處罰.....	49
3.3.11 股東會及董事會之重要決議(含股東會執行情形).....	49
3.3.12 董事對董事會通過重要決議有不同意見且有紀錄或書面聲明之情形.....	50
3.3.13 公司董事長、總經理、會計主管、財務主管、內部稽核主管、公司治理主管及研發主管等辭職解任情形之彙總.....	50
3.4 公費資訊.....	51
3.5 更換會計師資訊.....	51
3.6 公司之董事長、總經理、負責財務或會計事務之經理人，最近一年內曾任職於簽證會計師所屬事務所或其關係企業之情形.....	51
3.7 董事、經理人及持股超過10%之大股東股權之大量移轉及股權質押變動情形.....	52
3.8 持股比例占前十名之股東，其相互間關係之資訊.....	54
3.9 綜合持股比例.....	55

4 募資情形

4.1 資本及股份.....	56
4.1.1 股本來源.....	56
4.1.2 股東結構.....	57
4.1.3 股權分散情形.....	57
4.1.4 主要股東名單.....	57
4.1.5 每股市價、淨值、盈餘、股利及相關資料.....	58
4.1.6 公司股利政策及本次股東會擬議股利分配情形.....	58
4.1.7 本次股東會擬議之無償配股對公司營業績效及每股盈餘之影響.....	58
4.1.8 員工及董事酬勞.....	59
4.1.9 公司買回本公司股份情形.....	59
4.2 公司債辦理情形.....	59
4.3 特別股辦理情形.....	59
4.4 海外存託憑證辦理情形.....	59
4.5 員工認股權憑證辦理情形.....	59
4.6 限制員工權利新股辦理情形.....	59
4.7 併購(包括合併、收購及分割)或受讓他公司股份發行新股辦理情形.....	59
4.8 資金運用計畫執行情形.....	59

5 營運概況

5.1 業務內容.....	60
5.1.1 業務範圍.....	60

5.1.2 產業概況(含產業現況與發展及產業上、中、下游關聯性).....	61
5.1.3 技術及研發概況.....	65
5.1.4 長、短期業務發展計畫.....	67
5.2 市場及產銷概況.....	67
5.2.1 市場分析.....	67
5.2.2 主要產品之重要用途及產製過程.....	70
5.2.3 主要原料之供應狀況.....	73
5.2.4 占進(銷)貨總額百分之十以上之廠商(客戶)名稱及其進(銷)貨金額與比例.....	73
5.2.5 生產量值表.....	74
5.2.6 銷售量值表.....	74
5.3 從業員工人數、平均服務年資、平均年齡及學歷分佈比率.....	74
5.4 環保支出資訊.....	75
5.5 勞資關係.....	75
5.6 資通安全管理.....	76
5.7 重要契約.....	79
6 財務概況	
6.1 最近五年度簡明資產負債表、綜合損益表及會計師查核情形.....	80
6.2 最近五年度財務分析.....	84
6.3 最近年度審計委員會審查報告.....	87
6.4 最近年度本公司及子公司合併財務報告暨會計師查核報告.....	87
6.5 最近年度本公司個體財務報告暨會計師查核報告.....	87
6.6 本公司及關係企業有無發生財務週轉困難情事及對本公司財務狀況之影響.....	87
7 財務狀況及財務績效之檢討分析與風險事項	
7.1 最近二年度財務狀況.....	88
7.2 最近二年度財務績效.....	89
7.3 現金流量.....	89
7.4 最近年度重大資本支出對財務業務之影響.....	90
7.5 最近年度轉投資政策、其獲利或虧損之主要原因、改善計畫及未來一年投資計畫.....	90
7.6 風險事項之分析及評估.....	91
7.6.1 利率、匯率變動、通貨膨脹情形對公司損益之影響及未來因應措施.....	91
7.6.2 從事高風險、高槓桿投資、資金貸與他人、背書保證及衍生性商品交易之政策、獲利或虧損之主要原因及未來因應措施.....	91
7.6.3 未來研發計畫及預計投入之研發費用.....	91
7.6.4 國內外重要政策及法律變動對公司財務業務之影響及因應措施.....	91
7.6.5 科技改變(包括資通安全風險)及產業變化對公司財務業務之影響及因應措施.....	92
7.6.6 企業形象改變對企業危機管理之影響及因應措施.....	92
7.6.7 進行併購之預期效益、可能風險及因應措施.....	92
7.6.8 擴充廠房之預期效益、可能風險及因應措施.....	92
7.6.9 進貨或銷貨集中所面臨之風險及因應措施.....	92
7.6.10 董事、監察人或持股超過百分之十之大股東，股權之大量移轉或更換對公司之影響、風險及因應措施.....	92
7.6.11 經營權之改變對公司之影響、風險及因應措施.....	92
7.6.12 訴訟或非訟事件及因應措施.....	92
7.6.13 其他重要風險及因應措施(資訊安全風險評估分析之說明及因應措施).....	92
7.7 其他重要事項.....	92
8 特別記載事項	
8.1 最近年度關係企業合併營業報告書.....	93
8.2 最近年度及截至年報刊印日止私募有價證券辦理情形.....	103
8.3 最近年度及截至年報刊印日止子公司持有或處分本公司股票情形.....	103
8.4 其他必要補充說明事項.....	103
9 最近年度及截至年報刊印日止，依證券交易法第三十六條第三項第二款規定對股東權益或證券價格有重大影響之事項	103

1 致股東報告書

各位股東女士、先生、大家好：

一、一一二年度營業結果

(一) 一一二年度營業計劃實施成果

一一二年度公司合併營業收入淨額為98,322,545仟元、營業利益為9,409,004仟元，分別較一一一年度減少15%、減少10%，稅後淨利為7,463,959仟元，較一一一年度成長2%。

(二) 財務收支及獲利能力分析

1. 財務收支

單位：新台幣仟元

項 目	112 年 度	111 年 度	增(減)比率
營業利益	9,409,004	10,418,010	(9.69)%
稅後純益 (註1)	7,463,959	7,320,081	1.97%
平均資產總額	88,948,537	85,395,438	4.16%
平均股東權益總額(註1)	37,364,651	33,054,417	13.04%

2. 獲利能力

項 目	112 年 度	111 年 度
平均資產報酬率(%) (註1)	8.39	8.57
平均股東權益報酬率(%) (註1)	19.98	22.15
營業利益佔期末股本比率(%)	123.79	138.57
純益率(%) (註1)	7.59	6.32
每股純益 (註2)	10.35 元	10.26 元

註1：不包含非控制權益。

註2：每股純益為未按盈餘分配員工酬勞股數追溯調整前之金額。

(三) 研究發展狀況

本公司及子公司在一一二年度共投入3,631,911仟元之研發費用，用於開發新產品、研發自動化生產設備、改善製程。由於整體環境變化快速、競爭狀況激烈，公司研發實力將是維持競爭力主要因素之一，本公司除了設立「群光研發新秀獎學金」，由各頂尖的大專院校引進優秀人才外；也響應政府推動的產學合一政策，於台北科技大學成立群光-北科研發中心，參與教育部推動的五專產業核心技能培育計畫，並與各大專院校及職訓局合作產學訓，來培育及延攬更多的研發人才，打造台灣產學升級的典範，藉此掌握產業發展趨勢；並持續開發鍵盤、電源供應器、影像應用等新產品，創造新的客群及更多藍海市場的商機。

二、一一三年度營業計畫概要

(一) 一一三年度營業目標及營運展望

全球經濟雖從新冠疫情、俄烏戰爭中持續復甦，但各國主要央行緊縮貨幣的政策影響了國際金融的穩定，中國大陸經濟成長放緩也拖累全球經濟成長，美中角力持續、各國國安意識抬頭，進一步推動全球經濟零碎化及供應鏈重組，再加上氣候變遷加劇與地緣政治風險升高，推高大宗商品價格，都影響到全球經貿的發展；美國債務上限僵局獲得解決，加上遏制銀行業動盪而採取的強力行動，緩解了美國經濟前景的不利風險，預估美國113年經濟成長率約為1.5%，中國大陸房地產疲軟重創投資，再加上外國需求疲軟和青年失業率上升，預估中國大陸113年經濟成長率約為4.2%，日本政府面臨對抗日圓持續貶值的壓力，加上全球需求放緩的不確定性，影響到日本仰賴

出口的經濟，預估日本 113 年經濟成長率約為 1.0%，以色列與巴勒斯坦武裝分子哈瑪斯之間的衝突，導致能源市場動盪，油價上漲再加上美元升值使得許多開發中國家的償債壓力加重，預估 113 年全球的經濟成長率約為 2.9%。

隨著筆電市場庫存水位健康化，且預期通膨壓力漸趨穩定，雖整體消費環境動能仍不足，但已見需求慢慢回升，依調研機構預測 113-117 年全球筆電出貨的年複合成長率將達 3%，113 年在通膨緩和與新品上市推動下，將帶動筆電市場結束連兩年的衰退期，反轉為年增 4.7% 回升至 1.75 億台，並於 2025 年進入新一輪的景氣擴張期後，再以年增 6% 勁升到 1.85 億台，推升全球筆電出貨站上未來五年內成長率最高的一年；隨著 AI PC 產品慢慢成熟，同步驅動市場需求，再加上 113 年 MS 可能推出 Windows12 作業系統，並強化 AI 相關功能，在軟硬體均更新下，可望帶動一波 PC 換機潮。

疫情讓大家生活型態也因此有了重大轉變，NB、TV、5G、家用寬頻網路、健身器材商機的需求出現大幅成長，消費者開始全面檢視家中數位化的狀況，人們希望家庭裝置能擁有更多功能，且希望非接觸式功能從智慧建築延伸到智慧家庭。根據產業研究機構資料顯示至 117 年全球智慧家庭自動化市場規模將達到 1,878 億美元，以 15.2% 的年複合成長率增加。行動 CCM(相機模組)現在除了手機裝置外，CCM 也開始應用在結合 360 度全景攝影的駕駛輔助系統、視訊會議系統、商用監測系統、智慧家庭監控系統、醫療用影像產品等，全球人口持續成長且老化，再加上之前疫情期間的防疫隔離要求、醫療量能枯竭都帶動遠距醫療的需求，遠距醫療市場在 2020-2026 年間 CAGR 為 19.3%。

從高科技製造、金融產業到中小型企業都因為加速推進數位轉型而持續成長，遠距/行動應用都相繼成為工作/生活的主力後，大量數據、資料傳輸、運算、儲存的需求，也都增加了對資料中心數量的需求，而資料中心最主要的核心就是伺服器，再加上受惠於雲端服務的多元應用，例如 5G、人工智慧(AI)、影片串流的數量持續成長，使得資料流量增加，運算速度也在增加，推動了雲端服務供應商(CSP)持續擴張資料中心，再加上生成式 AI 成為市場的焦點後，推動 AI 更廣泛應用，以及對大數據更強烈的需求，而這背後需要更多、更高深的資料中心來做運算，進而帶動伺服器的需求。

公司長期經營鍵盤、影像與電源三大事業部，擁有多元化產品組合，非 PC 營收比重已高達 57%，112 年受全球終端產品需求疲弱，消費性應用的影像產品略受到影響，惟商業、企業應用的 NB/PC 等產品換機需求仍在，推升鍵盤營運需求穩健，生成式 AI 預期將為 PC 市場帶來活水，促成換機潮，公司的鏡頭模組產品未來將融合更多 AI 功能，例如人臉辨識解鎖，以及結合影像辨識應用在視訊會議等，有利產品加值；另外 AI 影像產品仍為市場的焦點，其中可進行影像及聲音辨識的高階攝影機，持續受惠於國防授權法案(NDAA)的商機，未來幾年成長性仍強勁，另外還有應用於車隊管理的駕駛監測系統(DMS)，以及智慧家庭的 IP CAM 與門鈴攝影機等產品仍有不錯的表現；子公司群光電能為全球第三大電源廠，持續深耕 NB、桌機及伺服器電源外，也積極的發展智慧建築解決方案、雲端應用、低軌衛星通訊等新產品，迎來新一波的成長。AI 是未來十年大趨勢，群電已成功開發全系列超高功率密度的 AI 伺服器電源，並陸續出貨中，目前各大 NB 品牌廠力推的 AI NB，也將推升未來兩年 NB 的換機潮往高階機種發展，群電也領先業界量產導入 GaN 材料且支援 PD3.1 新標準的大瓦數 NB 電源新品外，包括液冷監控主機的電源系統及衛星通訊電源也都正與客戶合作開發中，另一家子公司展達通訊主要產品為數位影音、寬頻通訊、無線產品及 AI 物聯網等網路通訊產品，將透過光纖網路升級至 10G，無線網路鎖定特定頻段及 WiFi7，影音部分將持續投入 8K 新技術，切入智慧家庭，人工智慧物聯網則搶進運動科技、工業級水表、智慧家居、工業檢測、生物醫療領域。

面對 113 年，公司經營團隊仍將抱持高度信心，積極面對產業快速變化及各樣外在環境的挑戰，整合集團所有資源，除致力於固有的鍵盤、電源供應器、數位影像

等利基產品之研發、銷售外，隨著電競、伺服器、智慧家庭和衛星通訊等非PC產品領域的持續穩健發展，相關產品均能投放在有潛力的市場及高附加價值的應用領域上，隨着這些高附加價值產品的挹注下，公司的營收與獲利也能同步穩定的成長，公司除參照以上主要研究機構之市場分析外，並依客戶的預估需求，考量產能規劃及過去經營績效，預計今年度本公司電腦週邊設備、數位影像、消費性電子產品及其他電子產品銷售量約為171.3佰萬台，子公司群光電能及展達通訊有關電腦週邊設備、遊戲機產品及網通及其他電子產品銷售量約各為129.4佰萬台及3.9佰萬台。

(二) 經營方針

本公司將繼續秉持永續、誠信經營的理念，以“*No Quality, No Sales*”原則，提供客戶最滿意的服務，持續創造公司營業額及獲利的成長，以回饋股東、員工及社會。以下分別就本公司產品、生產、行銷、研發、人力資源及財務方面之經營策略說明如下：

1. 產品方面：

- (1) 持續發展鍵盤、電源供應器及數位影像產品等高毛利且具差異化的新產品。
- (2) 整合集團影像、WiFi、電源控制與軟體等關鍵技術的競爭優勢，發展高附加價值的產品。
- (3) 提高智慧(AI)影像、AIoT 物聯網、衛星通訊電源及智慧建築等非 PC 的產品營收比重。

2. 生產方面：

- (1) 發揮鍵盤、電源供應器及數位影像產品經濟規模優勢，提升生產效能，並嚴格控管產品品質。
- (2) 根據 EDI、ERP 系統提供的信息，強化 VMI(供貨商管理庫存系統)，達到降低庫存成本，提高交貨、備料及生產之彈性及速度，以滿足客戶的多樣性需求。
- (3) 成立集團統購，整合集團共用材料，共同採購以增加議價空間。
- (4) 重要的零組件材料直接向原廠採購，有效降低原物料成本。
- (5) 持續尋找合適主要零組件之供應商合作，進行策略性垂直整合，藉以強化互補並擴大經濟規模效益。
- (6) 布建全球製造鏈，製造基地由中國大陸延伸到泰國，為客戶提供彈性的製造解決方案，並引進自動化的設備提高自動化的比率，有效提高生產效率。

3. 行銷方面：

- (1) 整合集團各項產品對客戶作 ONE STOP SHOPPING，滿足客戶各項產品之需求，並能以最低之行銷資源，創造最大效益。
- (2) 持續擴大鍵盤、智慧(AI)影像、電源供應器等產品之客戶基礎及市佔率。
- (3) 拓展智慧(AI)影像及雲端智能相關應用等新產品業務。

4. 研發方面：

- (1) 與國際知名軟硬體客戶及供應商合作，掌握關鍵技術，並共同開發具價值之創新產品。
- (2) 以 I. P. Know-How 建立技術優勢，提高進入障礙。
- (3) 持續進行產品 VA/VE(價值分析/價值工程)，改變產品結構設計，以提高產品效能並降低產品生產成本。
- (4) 成立「群光研發新秀獎學金」，並與各大專院校及職訓局合作產學訓，參與教育部推動的五專產業核心技能培育計畫，深入校園發掘更多的優秀研發人才。
- (5) 新產品事業部持續投入新領域產品的研發，為公司尋找未來藍海產品。
- (6) 新成立智慧財產權中心，負責專利權的取得及保護，或以專利權進行交互授權。

5. 人力資源方面：

- (1) 員工在職專業度與管理力的訓練定期持續推展，除了培養員工專業領域知識及自我發展外，更能提升公司整體專業技術能力的研發與運用。
- (2) 依據『職能基準』基礎來發展公司人力資源制度，同步輔以交叉訓練、職務輪

調及接班人計劃等方式，建立組織關鍵人才，並使員工有穩定職涯發展；確保每位員工之工作產出與經驗，皆能持續運用並傳承，以達到企業永續經營目的。

- (3) 持續推展企業社會責任項目，自公司的獲利提撥一定比率捐助教育、醫療等弱勢團體，回饋社會；並與知名大學合作，建立多元化產學合作機制，儲備優秀人才，以呈現公司落實企業社會責任政策的具體成果。
- (4) 瞭解全球各國政府對於人力資源及相關政策發展趨勢，研擬因應方案，謀取勞資雙方最大共同利益。
- (5) 以關懷為出發點善待員工，透過留才制度及員工住宅計劃來激勵並儲備人才，有效地降低員工流動率。

6. 財務方面：

- (1) 管控全公司預算支出及應收帳款、存貨、應付帳款週轉天數管理。
- (2) 嚴格控管工廠保稅料財產，確保該保稅料之處置均符合各地法規規定，讓公司持續享有關稅上的優惠。
- (3) 持續改善負債比率及強化公司治理、股務、財務相關作業。
- (4) 匯率及原物料期貨的適時避險。
- (5) 持續視各國稅務法令規定，為本公司及各子公司作最適之稅務規劃。
- (6) 視市場利率走勢，適時規劃中長期資金，並追求利率成本最小化為目標。
- (7) 尋求市場上具有成長潛力或具互補優勢的企業標的，進行投資或尋求進一步的策略聯盟。

(三) 重要之產銷政策

1. 持續將資源鎖定全球前十大個人電腦、筆記型電腦、數位影像週邊，藉著客戶的營收成長及本公司對其佔有率之提高，擴大全球市場佔有率，鞏固本公司之市場地位。
2. 發揮集團多產品線，及聯合作產品銷售、原物料採購之競爭優勢。
3. 透過持續架構全球即時供貨倉庫，以縮短產品運送時間，提供客戶快速的服務，並藉此拉大與競爭者之差異。
4. 持續檢視並調整最適之生產及作業流程、並推動自動化生產，以提高生產力。
5. 建立 VMI(供貨商管理庫存系統)，提升原物料運送效率及降低庫存成本。
6. 強化現有 ERP 系統，導入管理指標資訊，並建立即時戰情室供決策分析之用。

三、未來公司發展策略、受到外部競爭環境、法規環境及總體經營環境之影響：

已在 113 年度營業計劃概要中說明，另本公司之營運事項均按法律及相關法規之規定運作，尚無因法規之變動而影響公司營運之情事。

最後謹祝 諸位股東
身體健康 萬事如意

董事長：

總經理：

會計主管：

2 公司簡介

2.1 設立日期：中華民國七十二年二月二十二日

2.2 公司沿革

- 民國 72 年 - 前任副董事長李益仁先生及前副總經理呂為男先生首創公司，登記資本額為新台幣貳佰萬元整，從事電腦週邊產品貿易業務。
- 民國 74 年 - 現任董事長許崑泰先生加入公司，並開始生產 APPLE 及 IBM 相容產品鍵盤。
- 為擴充設備，現金增資新台幣壹仟肆佰萬元。
- 74 年度營業額達到新台幣 39,000 仟元。
- 民國 75 年 - 75 年度營業額達到新台幣 293,000 仟元，約為上年度之 7.5 倍。
- 民國 76 年 - 成立開發可攜式個人電腦專案。
- 為擴充設備，現金增資新台幣肆仟柒佰萬元。
- 成立事業部制(含可攜式產品及鍵盤兩大事業部)。
- 與 HP 簽約購置 HP-3000 電腦，推動公司電腦化。
- 76 年度營業額達到新台幣 585,000 仟元，較上年度倍增。
- 民國 77 年 - PC CLONES MAGAZINE 將本公司列入世界生產電腦鍵盤五大廠之一。
- 經濟部投審會正式核准對外投資群光電子(泰國)公司。
- 辦理現金增資及盈餘轉增資新台幣伍仟柒佰萬元。
- 膝上型電腦 LT3400 正式量產。
- 77 年度營業額達到新台幣 801,000 仟元，較上年度增加約 37%。
- 民國 78 年 - 鍵盤 KB-5581(KEYBOARD WITH TRACKING BALL)榮獲優良產品設計獎。
- 泰國廠正式開工生產，開創本公司海外生產事業之首頁。
- 購置桃園蘆竹鄉南崁廠房(桃園廠)，佔地 4,500 餘坪。
- 為因應營業額之快速成長，現金增資新台幣柒仟捌佰萬元以應營運資金之需求，增資後實收資本額為新台幣壹億玖仟捌佰萬元整。
- 成立主機板事業部。
- 78 年度營業額達到新台幣 1,585,470 仟元，較上年度倍增。
- 經濟部投審會核准對外投資設立 Chicony Overseas Inc.(群光海外公司, COI)，經營銷售個人電腦產品及週邊設備業務，以加強國外銷售網和客戶服務。
- 民國 79 年 - 高效電子(股)公司成立，經營電源供應器產銷。
- 公司進出口實績躍昇為全國百大企業之內。
- 公司外銷使用自有品牌商標獲頒行政院經濟部部長獎。
- 正式投資 Chicony Overseas Inc.(群光海外公司, COI)，握有其 100% 股權，並透過該公司分別轉投資原屬本公司美、歐地區之經銷商 Chicony America Inc.(CAI) 及 Chicony Electronics GmbH (CEG) 及泰國之生產據點 Chicony Electronics (Thailand) Co., Ltd. (CET)，以建立完整之海外市場銷售網及生產據點。
- 桃園蘆竹鄉南崁廠房正式使用。
- 民國 80 年 - 奉 財政部證券暨期貨管理委員會核准，辦理現金增資新台幣捌億零貳佰萬元並補辦公開發行，增資後實收資本額達新台幣壹拾億元整。
- 總經理李益仁先生榮獲中華民國第 45 屆全國傑出優良商人金商獎。
- 資深副總經理林茂桂先生榮獲中華民國第九屆傑出生產經理。
- 五股工業區辦公大樓開工破土興建。
- 辦理盈餘轉增資新台幣壹億貳仟萬元。
- 民國 81 年 - 主機板廠規劃於泰國設廠。
- 鍵盤 KB-5591 榮獲國家產品形象獎。
- 民國 82 年 - 五股企業總部落成啟用。
- 民國 83 年 - 鍵盤大陸廠正式啟用及量產。
- 民國 84 年 - 奉 財政部證券暨期貨管理委員會核准，辦理現金增資新台幣參億捌仟萬元，增資後實收資本額達新台幣壹拾伍億元整。
- 民國 85 年 - 結束主機板事業部之營運。
- 辦理減資暨現金增資各新台幣參億元。
- 透過 Chicony Overseas Inc.(群光海外公司)間接投資 Chicony Electronics (UK) Ltd.(群光英國公司)，經營鍵盤之銷售。
- 民國 86 年 - 高效公司股票在泰國掛牌上市。
- 鍵盤 KWD-601 榮獲“Chip”雜誌德文版推薦為最佳產品獎。
- 李益仁先生由董事會選任為副董事長，林茂桂先生由執行副總經理晉升為總經理。

- 民國 87 年 - 鍵盤月銷售量達 250 萬台，業績躍升為全球第一位。
 - 透過 Chicony Overseas Inc. (群光海外公司) 間接投資群光電子(東莞)有限公司，經營鍵盤之生產及銷售。
 - 奉 財政部證券暨期貨管理委員會核准，辦理盈餘(含員工紅利)及資本公積轉增資新台幣參億貳仟肆佰捌拾萬肆仟貳佰柒拾元，增資後實收資本額達新台幣壹拾捌億貳仟肆佰捌拾萬肆仟貳佰柒拾元整。
- 民國 88 年 - 88 年 1 月 5 日股票正式於台灣證券交易所掛牌上市。
 - 奉 財政部證券暨期貨管理委員會核准，辦理盈餘(含員工紅利)轉增資新台幣參億玖仟柒佰參拾玖萬伍仟柒佰參拾元，增資後實收資本額達新台幣貳拾貳億貳仟貳佰貳拾萬元整。
- 民國 89 年 - 申請高效公司股票在泰國下市，並透過 Chicony Overseas Inc. (群光海外公司) 買回其股權，持股比例由 32.29% 增加至 75.33%。
 - 成立數位影像事業部。
 - 結束筆記型電腦事業部之營運。
- 民國 90 年 - 透過 Chicony Overseas Inc. (群光海外公司) 間接投資設立於大陸之群光電子(蘇州)有限公司，經營電腦鍵盤之生產銷售及電腦鍵盤在大陸地區內銷售業務。
- 民國 91 年 - 增加持有高效公司股權至 99.8%。
 - 奉 財政部證券暨期貨管理委員會核准，辦理盈餘(含員工紅利)轉增資新台幣貳億柒仟參佰貳拾伍萬元，增資後實收資本額達新台幣貳拾肆億玖仟伍佰肆拾伍萬元整。
 - 成立 Chicony Electronics CEZ s.r.o. (群光捷克公司)，深耕歐洲客戶，以擴展市場。
- 民國 92 年 - 李益仁先生請辭副董事長，並由董事會推選林茂桂先生為副董事長兼總經理。
 - 奉 財政部證券暨期貨管理委員會核准，辦理盈餘(含員工紅利)轉增資新台幣肆億玖仟貳佰參拾貳萬元，增資後實收資本額達新台幣貳拾玖億捌仟柒佰柒拾柒萬元整。
- 民國 93 年 - 奉 財政部證券暨期貨管理委員會核准，辦理盈餘(含員工紅利)轉增資新台幣柒億肆仟柒佰貳拾參萬元，增資後實收資本額達新台幣參拾柒億參仟伍佰萬元整。
 - 透過有康電子(股)公司間接投資產銷光學儀器之新鉅科技(股)公司，原始持有股權 28.31%。
- 民國 94 年 - 筆記型電腦鍵盤月產量突破壹佰萬台。
 - 奉 金融監督管理委員會核准，辦理盈餘(含員工紅利)轉增資新台幣肆億壹仟伍佰萬元，增加後實收資本額達新台幣肆拾壹億伍仟萬元整。
- 民國 95 年 - 筆記型電腦內建相機模組及電腦相機業績躍升為全球第一位。
 - 電腦相機月產量突破壹佰萬台。
 - 奉 金融監督管理委員會核准，辦理盈餘(含員工紅利)轉增資新台幣貳億柒仟伍佰伍拾萬元，增資後實收資本額達新台幣肆拾肆億貳仟伍佰伍拾萬元整。
- 民國 96 年 - 筆記型電腦鍵盤月產量突破參佰萬台。
 - 奉 金融監督管理委員會核准，辦理盈餘(含員工紅利)轉增資新台幣伍億捌仟參佰伍拾萬元，增資後實收資本額達新台幣伍拾億玖佰萬元整。
 - 間接轉投資之 Chicony Electronics (UK) Ltd. (群光英國公司) 結束營運。
- 民國 97 年 - 美國 Business Week 雜誌評選本公司為全球科技 100 強中的第 73 名。
 - 奉 金融監督管理委員會核准，辦理盈餘(含員工紅利)轉增資新台幣伍億陸仟壹佰萬元，增資後實收資本額達新台幣伍拾伍億柒仟萬元整。
- 民國 98 年 - 本公司股票被選入 MSCI Taiwan Index 成份股。
 - 為組織架構重整，轉投資 100% 之高效電子(股)公司依企業併購法將電源供應器事業之相關營業〔包括資產與負債〕讓與群光電能科技(股)公司，並同時增資群光電能科技(股)公司至新台幣 20.81 億元，本公司直、間接持股達 70.39%。
 - 奉 金融監督管理委員會核准，辦理盈餘(含員工紅利)轉增資新台幣參億肆仟貳佰柒拾柒萬捌仟參佰貳拾元，增資後實收資本額達新台幣伍拾玖億壹仟貳佰柒拾柒萬捌仟參佰貳拾元整。

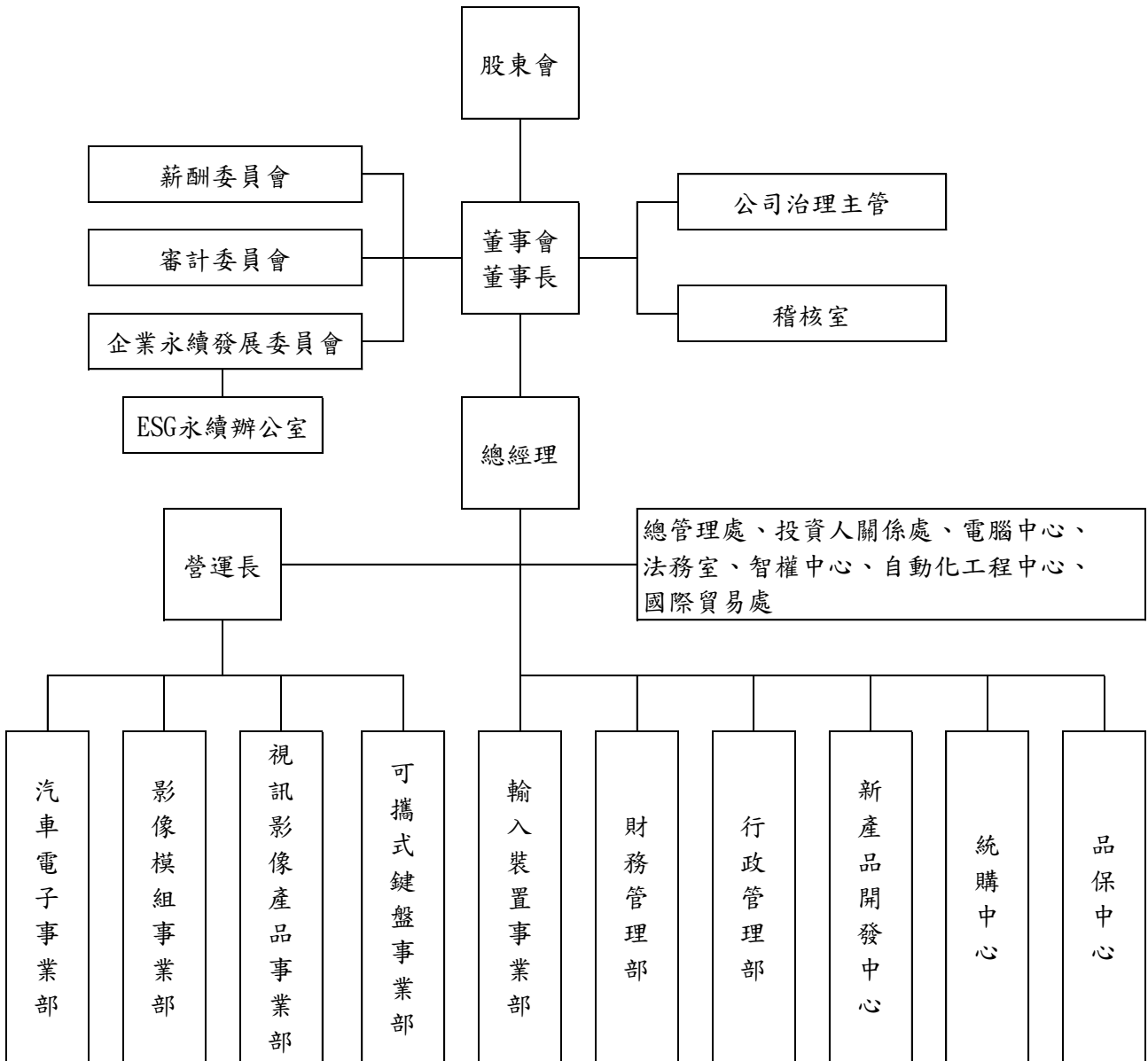
- 民國 99 年 - 經濟部商業司核准變更登記後，已完成註銷本公司國內第一次無擔保轉換公司債 10 億元，減資後資本額為伍拾玖億壹仟貳佰陸拾陸萬玖仟伍佰元整。
- 奉 金融監督管理委員會核准，辦理盈餘(含員工紅利)轉增資新台幣參億肆仟參佰肆拾柒萬肆仟玖佰捌拾元整。
- 陸佰壹拾肆萬參仟玖佰捌拾元整。
- 權益法認列之轉投資公司群光電能科技(股)公司成立 LED 事業部。
- 權益法認列之間接轉投資公司新鉅科技(股)公司股票上櫃。
- 民國 100 年 - 透過 Chicony Overseas Inc. (群光海外公司)間接投資群光電子(重慶)有限公司，經營鍵盤、數位影像產品之生產及銷售。
- 群光電能科技(股)公司間接投資群光電能科技(重慶)有限公司，經營電源供應器及 LED 灯具之生產及銷售。
- 經濟部商業司核准變更登記後，已完成註銷本公司第八次買回本公司庫藏股 10,000 仟股並辦理減少資本新台幣壹億元，減資後資本額為陸拾壹億伍仟陸佰壹拾肆萬參仟玖佰捌拾元整。
- 奉 金融監督管理委員會核准，辦理盈餘(含員工紅利)轉增資新台幣貳億捌仟捌佰貳拾玖萬壹仟玖佰貳拾元，增資後實收資本額達新台幣陸拾肆億肆仟肆佰肆拾參萬伍仟玖佰元整。
- 民國 101 年 - 奉 金融監督管理委員會核准，辦理盈餘(含員工紅利)轉增資新台幣參億壹仟參佰柒拾捌萬貳仟玖拾元整。
- 民國 102 年 - 權益法認列之轉投資群光電能科技(股)公司股票於 1 月 3 日在興櫃掛牌，並於 11 月 8 日完成掛牌上市。
- 奉 金融監督管理委員會核准，辦理盈餘(含員工紅利)轉增資新台幣壹億玖拾壹萬陸仟壹佰肆拾元整。
- 增資後實收資本額達新台幣陸拾捌億陸仟柒佰貳拾壹萬陸仟壹佰肆拾元整。
- 民國 103 年 - 奉 金融監督管理委員會核准，辦理盈餘(含員工紅利)轉增資新台幣捌仟壹佰肆拾參萬柒仟玖佰玖拾元整。
- 增資後實收資本額達新台幣陸拾玖億肆仟捌佰陸拾伍萬肆仟壹佰參拾元整。
- 列名台灣證券交易所「臺灣高薪 100 指數」成分股。
- 與台北科技大學共同成立群光-北科研發中心。
- 民國 104 年 - 奉 金融監督管理委員會核准，辦理盈餘(含員工紅利)轉增資新台幣捌仟玖佰肆拾肆萬柒仟壹拾元整。
- 增資後實收資本額達新台幣柒拾億參仟捌佰壹拾萬壹仟壹佰肆拾元整。
- 列名臺灣證券交易所第一屆公司治理評鑑得分前 20%。
- 列名臺灣證券交易所「公司治理 100 指數」成分股。
- 臺灣證券交易所自 7 月 1 日起，調整產業類別由「電腦及周邊設備業」轉列為「電子零組件業」類股。
- 民國 105 年 - 奉 金融監督管理委員會核准，辦理盈餘(含員工酬勞)轉增資新台幣捌仟貳佰柒拾壹萬玖仟貳拾元整。
- 增資後實收資本額達新台幣柒拾壹億貳仟捌拾貳萬壹佰陸拾元整。
- 列名臺灣證券交易所第二屆公司治理評鑑得分前 20%。
- 群光集團總部大樓榮獲內政部頒發的鑽石級綠建築標章。
- 公司所在地遷址至新北市三重區群光集團總部大樓。
- 民國 106 年 - 奉 金融監督管理委員會核准，辦理盈餘(含員工酬勞)轉增資新台幣捌仟伍佰貳拾參萬玖佰陸拾元整。
- 增資後實收資本額達新台幣柒拾貳億陸佰伍萬壹仟壹佰貳拾元整。
- 「群光智慧綠能大樓」榮獲台灣智慧綠能建築白金獎及新北市政府頒發環境影響評估鑽石級獎。
- 民國 107 年 - 奉 金融監督管理委員會核准，辦理盈餘(含員工酬勞)轉增資新台幣玖仟柒佰柒拾肆萬柒仟陸佰貳拾元整。
- 增資後實收資本額達新台幣柒拾參億參佰柒拾玖萬捌仟柒佰肆拾元整。
- 「群光智慧綠能大樓」榮獲「第二屆亞太地區台灣智慧優良智慧綠建築暨系統產品獎」之最高榮譽獎項「白金獎」。
- 納入「台灣永續指數」成分股，表彰公司實踐永續發展責任之表現。
- 民國 108 年 - 奉 金融監督管理委員會核准，辦理盈餘(含員工酬勞)轉增資新台幣肆仟壹佰壹拾柒萬陸仟肆佰柒拾元整。
- 增資後實收資本額達新台幣柒拾參億肆仟肆佰玖拾柒萬伍仟貳佰壹拾元整。
- 群光泰國廠開工動土興建。

- 民國 109 年 - 奉 金融監督管理委員會核准，辦理含員工酬勞轉增資新台幣肆仟玖佰陸拾貳萬柒仟柒佰玖拾元，增資後實收資本額達新台幣柒拾參億玖仟肆佰陸拾萬參仟元整。
- 納入「台灣企業社會責任中小型指數」成分股，表彰公司在實踐企業社會責任之表現。
- 民國 110 年 - 奉 金融監督管理委員會核准，辦理含員工酬勞轉增資新台幣伍仟捌佰參拾貳萬肆仟肆佰玖拾元，增資後實收資本額達新台幣柒拾肆億伍仟貳佰玖拾貳萬柒仟肆佰玖拾元整。
- 名列商業週刊「台灣減碳 100 強」。
- 民國 111 年 - 奉 金融監督管理委員會核准，辦理含員工酬勞轉增資新台幣陸仟伍佰伍拾參萬陸仟柒佰貳拾元，增資後實收資本額達新台幣柒拾伍億壹仟捌佰肆拾陸萬肆仟貳佰壹拾元整。
- 獲選第一屆「新北企業經典獎」世代傳承類組精典獎，更在所有獲獎企業中，獲頒精典非凡獎項。
 - 名列商業週刊「碳競爭力 100 強」。
- 民國 112 年 - 權益法認列之轉投資展達通訊(股)公司股票於 12 月 15 日完成掛牌上市。
- 奉 金融監督管理委員會核准，辦理含員工酬勞轉增資新台幣捌仟貳佰零陸萬柒仟伍佰壹拾元，增資後實收資本額達新台幣柒拾陸億零伍拾參萬壹仟柒佰貳拾元整。
 - 納入「公司治理 100 指數」成分股。
 - 榮獲天下永續會授予「符合 1.5 度 C 溫控目標」標章。

3 公司治理報告

3.1 組織系統

3.1.1 公司組織結構



3.1.2 各主要部門所營業務

部 門	主 要 職 掌
輸入裝置事業部	統籌總公司及子公司輸入裝置產品與穿戴式產品之材料採購、生產管理、行銷、業務管理、售後服務等業務。
可攜式鍵盤事業部	統籌總公司及子公司可攜式鍵盤產品之材料採購、生產管理、行銷、業務管理、研發、售後服務等業務。
視訊影像產品事業部	統籌總公司及子公司視訊影像產品之生產管理、行銷、業務管理、售後服務等業務。
影像模組事業部	統籌總公司及子公司數位影像模組產品之生產管理、行銷、業務管理、售後服務等業務。
汽車電子事業部	統籌總公司及子公司汽車電子產品之生產管理、行銷、業務管理、售後服務等業務。
財務管理部	統籌總公司財務、會計、股務、關務、進出口業務及管理子公司財務、會計業務。
行政管理部	統籌總公司人力資源、總務及企業社會責任業務及協助子公司人力資源、工業安全衛生業務。
新產品開發中心	從事總公司及子公司新產品之開發研究，並技轉各事業部導入。
統購中心	統籌總公司及子公司資訊週邊產品及數位影像產品之材料採購。
品保中心	統籌總公司及子公司品質管制及客戶售後服務關係管理。
稽核室	查核及評估總公司及子公司內部控制制度、各項規章制度施行之稽核。
總管理處	負責擬訂公司中長程發展計畫、建立公司營運體制及監督日常運作。
智慧財產權中心	統籌辦理總公司及子公司專利申請、侵權比對、專利檢索、迴避設計及協助辦理專利訴訟。
投資人關係處	規劃公司營運策略、經營投資人與媒體關係。
法務室	負責總公司及關係企業之合約審閱及擬定、訴訟與爭議案件及其他法律事務之處理。
電腦中心	統籌總公司資訊業務及協助規劃子公司資訊業務。
自動化工程中心	整合及活用集團自動化技術資源，展開各事業部自動化專案，並技轉各事業部導入量產，推動事業部發展生產自動化，長期開發及累積自動化生產技術。
國際貿易處	代理國外知名品牌商品行銷至台灣市場，負責該品牌產品行銷、文宣、銷售及維修保養等。
ESG 永續辦公室	承接並執行永續發展委員會所核決之工作事項，統合管理與執行公司永續發展與企業社會責任各面向的策略與目標，並向永續發展委員會報告。

3.2 董事、總經理、副總經理、協理、各部門及分支機構主管資料：

3.2.1(1)董事資料：

113年4月1日 單位：股

職稱	國籍或註冊地	姓名	性別 年齡	選任日期	任期	初次選任日期	選任時持有股份		現在持有股數		配偶、未成年子女現在持有股份		利用他人名義持有股份		主要經(學)歷	目前兼任本公司及其他公司之職務	具配偶或二親等以內關係之其他主管、董事或監察人			備註 註2
							股數	持股比率	股數	持股比率	股數	持股比率	股數	持股比率			職稱	姓名	關係	
董事長	中華民國	許崑泰	男 61~70	111.6.10	三年	74.34	56,615,782	7.53%	56,615,782	7.45%	9,021,401	1.19%	-	-	國立台北工專畢業 國立台北科技大學名譽博士 藍天電腦(股)公司董事長	藍天電腦(股)、精元、華泰、東菱、宏匯(股)、上海宏匯、長春宏匯、台北雙星(股)、國福龍鳳(上海)等董事長 高效電子(股)、廣盛投資(股)、群晶電能(股)公司、宏匯思源(股)、宏匯新北(股)、宏匯瑞光(股)、宏匯成(股)、宏匯民生(股)、宏匯竹高(股)、大埕(股)等董事長(法人代表) 群光東莞、蘇州、重慶等子公司董事長 群光海外、Chicony Global Inc.、美國、捷克、泰國、茂豐、瑞陽、廣茂公司、Chicony America Group Inc 等子公司董事 有康電子(股)公司法人代表董事	-	-	-	-
董事	中華民國	呂進宗	男 61~70	111.6.10	三年	93.5.18	3,085,732	0.50%	4,174,531 (註1)	0.55%	2,292,628	0.30%	-	-	國立政治大學企管系、企研所畢業 群光電子公司業務主任、經理、處長、協理、副總經理	本公司總經理 展達蘇州董事長 群光電能科技(股)、展達通訊(股)、有康電子(股)法人代表董事長 高效電子(股)、廣盛投資(股)、群晶電能(股)法人代表董事 群光海外、捷克、日本、蘇州、泰國、高效海外、瑞陽、茂豐、廣茂、廣信、群光電能科技香港、蘇州、重慶、東莞、泰國、群光電能美國、控股、國際、東莞貿易公司、群光節能上海、廣盛電子南昌、展達海外、展達泰國、Directmax、Systemax 等子公司董事 群光美國董事兼執行長兼 Secretary Chicony America Group Inc. 董事兼執行長 群光東莞董事兼總經理 茂瑞監事 群光重慶監事 淳安電子(股)、新鉅(股)、政大之星創投(股)法人代表董事 藍天電腦(股)董事	-	-	-	-

職稱	國籍或註冊地	姓名	性別年齡	選任日期	任期	初次選任日期	選任時持有股份		現在持有股數		配偶、未成年子女現在持有股份		利用他人名義持有股份		主要經(學)歷	目前兼任本公司及其他公司之職務	具配偶或二親等以內關係之其他主管、董事或監察人			備註2
							股數	持股比率	股數	持股比率	股數	持股比率	股數	持股比率			職稱	姓名	關係	
董事	中華民國	蔡明賢	男 61~70	111.6.10	三年	905.30	29,355	-	29,355	-	59,175	0.01%	-	-	國立台北工專畢業 國立政治大學企研所企業家班 藍天電腦(股)公司總經理	藍天電腦(股)公司副董事長兼總經理 台北雙星(股)法人代表副董事長	-	-	-	-
董事	中華民國	李慈靜	女 71~75	111.6.10	三年	108.65	7,780,730	1.03%	7,780,730	1.02%	-	-	-	-	國立台北商專畢業	群光電能科技(股)、展達通訊(股)董事	-	-	-	-
董事	中華民國	東菱投資(股)公司	法人	111.6.10	三年	93.5.18	11,171,329	1.49%	11,171,329	1.47%	-	-	-	-	-	-	-	-	-	-
	中華民國	法人代表：劉嘉昇	男 71~75	111.6.10	三年	90.5.30	590,261	0.08%	590,261	0.08%	-	-	-	-	國立台北工專畢業 國豐汽車有限公司董事	台北雙星(股)法人代表董事	-	-	-	-
獨立董事	中華民國	李燕松	男 71~75	111.6.10	三年	105.6.8	-	-	-	-	-	-	-	-	東吳大學會計研究所碩士畢業 財團法人會計研究發展基金會董事	全家便利商店(股)公司、台灣卜蜂企業(股)公司、新興航運(股)公司獨立董事及薪酬會委員	-	-	-	-
獨立董事	中華民國	林明杰	男 71~75	111.6.10	三年	105.6.8	21,433	-	21,433	-	-	-	-	-	國立政治大學企業管理博士 國立中央大學企業管理學系系主任	弘億國際(股)公司、志聖工業(股)公司獨立董事、薪酬會委員及審計委員 精技電腦(股)公司獨立董事及審計委員	-	-	-	-
獨立董事	中華民國	初家祥	男 51~60	111.6.10	三年	108.6.5	-	-	-	-	-	-	-	-	清大電機畢業 成大企管所畢業 普訊政創投董事長	普訊政創投(股)、普訊創新(股)公司董事長兼總經理 固高科技(股)監事 台灣固高科技(股)、永健生技(股)公司監察人 丘鈺科技(集團)有限公司獨立非執行董事 嘉敦(股)、幸康電子(股)公司獨立董事	-	-	-	-

註 1：持股包含個人保留運用決定權之信託股數。

註 2：董事長與總經理或相當職務者(最高經理人)為同一人、互為配偶或一親等親屬者，應說明其原因、合理性、必要性及因應措施：無此情形。

表一：董事屬法人股東代表，其法人股東之主要股東：

法人股東名稱	主要股東(該法人之股東持股比例佔前十名之股東名稱及其持股比例)
東菱投資股份有限公司	許崑泰(82%)、康珉振(10.2%)、宏匯股份有限公司(5.4%)、林鳳珠(1.8%)、許文欣(0.6%)

表二：董事屬法人股東代表，其法人股東之主要法人股東之主要股東：

法人股東名稱	主要股東(該法人之股東持股比例佔前十名之股東名稱及其持股比例)
宏匯股份有限公司	許崑泰(63.8%)、華泰投資(股)公司(14.3%)、東菱投資(股)公司(9.1%)、精元投資(股)公司(6.9%)、康珉振(4.8%)、許文欣(1%)、林鳳珠(0.1%)

3.2.1(2)-1 董事及監察人專業資格及獨立董事獨立性資訊揭露：

姓名	條件	專業資格與經驗	獨立性情形	兼任其他公開發行公司獨立董事家數
董事長 許崑泰		國立台北科技大學名譽博士。 現為藍天電腦(股)公司、台北雙星(股)公司、百腦匯集團、宏匯集團董事長。 專長於電腦及其周邊電子零組件產業、資訊3C產品通路、新創事業之營運規劃及經營管理。 除了具有電腦及其周邊電子零組件產業逾40年的豐富產業經驗外，並具備本公司所需領導決策能力、國際市場觀、營運判斷、危機處理、財會與經營管理能力。 未有公司法第三十條各款情事。	1. 持有本公司已發行股份5%以上之自然人股東，為本公司第一大股東。 2. 本公司前十大股東：宏匯(股)公司、高效(股)公司、東菱投資(股)公司、精元投資(股)公司董事長	0
董事 呂進宗		國立政治大學企管系、企研所畢。 現為群光電子總經理。 由群光電子基層業務經理做起，深知本公司所屬產業環境及電腦上下游相關電子零組件產品所需知識、熟捻國際市場業務，另專精於產業之經營與策略管理，同時具備公司治理、商務財務、市場行銷、科技產業相關營運規劃實務能力。 未有公司法第三十條各款情事。	兼任本公司關係企業之董事長	0
董事 蔡明賢		國立台北工專畢、國立政治大學企研所企家班。 現為藍天電腦(股)公司副董事長兼總經理。 具有筆記本電腦產銷及資訊3C產品通路之經營管理經驗逾40年，能適時提供本公司上游客戶在經營與管理之意見，同時也具備商務、市場行銷及產業科技能力。讓本公司在經營管理策略之思維能更具多元化之面向。 未有公司法第三十條各款情事。	藍天電腦(股)公司、台北雙星(股)公司副董事長	0
董事 東菱投資(股)公司 法人代表 劉嘉昇		國立台北工專畢。 現為台北雙星(股)公司董事(法人代表)。 具備公司治理、商務、市場行銷及產業科技能力，能適時對本公司董事會提出相關公司治理及營運管理意見與方針，以利經營團隊擬定營運策略據以執行。 未有公司法第三十條各款情事。	台北雙星(股)公司董事	0
董事 李慈靜		國立台北商專畢 現為群光電能科技(股)公司、展達通訊(股)公司董事 具備商務、會計資訊及財務分析及管理能力。 未有公司法第三十條各款情事。	兼任本公司關係企業之董事	0
獨立董事 李燕松		東吳大學會計研究所畢。 曾任台灣大學、東吳大學會計系講師、具會計師資格，曾任資誠聯合會計師事務所副所長及中華民國會計師公會全國聯合會理事長，現為全家便利商店(股)公司、台灣卜蜂企業(股)公司、新興航運(股)公司之獨立董事，其具備在公司治理、財務會計之能力，可提升董事會公司治理品質及審計委員會監督功能。 未有公司法第三十條各款情事。	依據本公司章程及公司治理實務守則之規定，董事採候選人提名制選任之。 本公司董事會成員於提名與遴選時，皆取得每位董事的學經歷聲明書，並確認其本人、配偶及其二親等以內親屬相對於公司的獨立性；且另經核實左列三位獨立董事於選任前二年及任職期間，皆符合金融監督管理委員會頒訂之『公開發行公司獨立董事設置及應遵循事項辦法』及證券交易法第14條之2所訂資格要件。	3
獨立董事 林明杰		國立政治大學企管博士。 曾任國立中央大學企業管理學系系主任、經濟部產業諮議委員會委員、台灣鹽業股份有限公司經營顧問、台灣電力股份有限公司董事，現為弘憶國際(股)公司、志聖工業(股)公司、精技電腦(股)公司之獨立董事，其具備在公司治理、財務會計、商務、市場行銷及產業科技等領域之分析及管理能力，將可提升董事會公司治理品質及審計委員會監督功能。 未有公司法第三十條各款情事。	依據本公司章程及公司治理實務守則之規定，董事採候選人提名制選任之。 本公司董事會成員於提名與遴選時，皆取得每位董事的學經歷聲明書，並確認其本人、配偶及其二親等以內親屬相對於公司的獨立性；且另經核實左列三位獨立董事於選任前二年及任職期間，皆符合金融監督管理委員會頒訂之『公開發行公司獨立董事設置及應遵循事項辦法』及證券交易法第14條之2所訂資格要件。	3
獨立董事 初家祥		清大電機系畢、成大企管所畢。 現為普訊政創投(股)、普訊創新(股)董事長、台灣固高科技(股)、永健生技醫療器材(股)監察人及丘鈺科技(集團)有限公司獨立董事，具備電腦相關產業鏈之產業知識，並專長於投資管理，具備公司治理、會計資訊及財務分析能力、產業發展及科技應用洞察力，可提升董事會公司治理品質及審計委員會監督功能。 未有公司法第三十條各款情事。	依據本公司章程及公司治理實務守則之規定，董事採候選人提名制選任之。 本公司董事會成員於提名與遴選時，皆取得每位董事的學經歷聲明書，並確認其本人、配偶及其二親等以內親屬相對於公司的獨立性；且另經核實左列三位獨立董事於選任前二年及任職期間，皆符合金融監督管理委員會頒訂之『公開發行公司獨立董事設置及應遵循事項辦法』及證券交易法第14條之2所訂資格要件。	2

3.2.1(2)-2 董事會多元化及獨立性：

1. 董事會結構：

依本公司『公司治理實務守則』第20條規定，本公司董事會整體應具備有營運判斷能力、會計及財務分析能力、經營管理能力、危機處理能力、產業知識、國際市場觀、領導能力、決策能力。董事會成員組成應考量多元化，並就本身運作、營運型態及發展需求以擬訂適當之多元化方針包括基本條件與價值(性別、年齡、國籍及文化等)及專業知識與技能(如法律、會計、產業、財務、行銷或科技專業背景、專業技能及產業經歷等)。

本公司第十四屆董事成員名單設有8席董事(含3席獨立董事)成員名單具備本公司『公司治理實務守則』第20條第三項條件如下表；董事成員：具公司經理人身份之董事1席占比為12.5%，獨立董事3席占比為37.5%、女性董事1席占比為12.5%。全體董事間皆未具有配偶或二親等以內之親屬關係。達成本公司不具公司經理人身份之董事超過董事席次半數及至少一名女性董事的多元化政策之管理目標。

2. 董事會成員落實多元化情形：

多元化核心項目 董事姓名	基本組成						產業經驗(註)			專業能力(註)							
	國籍	性別	年齡			兼任 本公司 員工	獨立董事 任期年資			資訊 科技	財務 金融	行銷 服務	國際 市場觀	經營 管理能力	危機 處理能力	領導 決策能力	會計 財務 分析 能力
			51 至 60	61 至 70	71 至 75		3 年 以下	3~9 年	9 年 以上								
許崑泰	中華民國	男		✓					✓	◎	✓	✓	✓	✓	✓	✓	◎
呂進宗	中華民國	男		✓		✓			✓	◎	✓	✓	✓	✓	✓	✓	◎
蔡明賢	中華民國	男		✓					✓	◎	✓	✓	✓	✓	✓	✓	◎
李慈靜	中華民國	女			✓					✓							✓
東菱投資(股)公司 法人代表：劉嘉昇	中華民國	男			✓					✓	✓	◎	✓	✓			
李燕松	中華民國	男			✓		✓			✓		◎	◎	✓	◎	✓	✓
林明杰	中華民國	男			✓		✓			✓	✓	◎	◎	✓	◎	✓	✓
初家祥	中華民國	男	✓				✓		✓	✓	✓	✓	✓	✓	◎	✓	✓

註：✓係指具有能力 ◎係指具有部份能力

3. 董事會具獨立性

本公司之董事會指導公司策略、監督管理階層、對公司及股東負責，及公司治理制度之各項作業與安排，確保董事會依照法令、公司章程之規定或股東會決議行使職權。本公司董事會強調獨立運作及透明化之功能，董事及獨立董事皆屬獨立之個體，據以行使職權，三席獨立董事遵循本公司『審計委員會組織規程』及相關法令規定獨立行使職權，公司並制定公平、公正、公開之董事選任程序，訂定董事及獨立董事選任方式採累積投票制及候選人提名制度，保障股東權益。本公司並已建立董事會績效評估制度，每年針對董事會、個別董事成員依各項具體評估指標進行評分，並依評估之結果，完成績效評估報告，送交董事會報告。其評估辦法及評估結果已揭露於公司網站。依本公司『董事會暨功能性委員會績效評估辦法』第七條規定：董事會績效評估結果宜作為遴選或提名董事之重要參考依據。

3.2.2 經理人資料

113年4月1日 單位：股

職稱	國籍	姓名	性別	就任日期	持有股數		配偶、未成年子女現在持有股份		利用他人名義持有股份		主要經(學)歷	目前兼任其他公司之職務	具配偶或二親等以內關係之經理人			備註
					股數(註1)	持股比率	股數	持股比率	股數	持股比率			職稱	姓名	關係	
總經理	中華民國	呂進宗	男	105.12.01	4,174,531	0.55%	2,292,628	0.30%	-	-	國立政治大學企管系、企研所畢業 群光電子(股)公司業務主任、經理、處長、協理、副總經理 國立政治大學企管系、企研所畢業 群光電子(股)公司業務主任、經理、處長、協理、副總經理	本公司總經理 展達蘇州董事長 群光電能科技(股)、展達通訊(股)、有康電子(股)法人代表董事長 高效電子(股)、廣盛投資(股)、群晶電能(股)法人代表董事 群光海外、捷克、日本、蘇州、泰國、高效海外、瑞陽、茂豐、廣茂、廣信、群光電能科技香港、蘇州、重慶、東莞、泰國、群光電能美國、控股、國際、東莞貿易公司、群光節能上海、廣盛電子南昌、展達海外、展達泰國、Directmax、Systemax 等子公司董事 群光美國董事兼執行長兼 Secretary Chicony America Group Inc. 董事兼執行長 群光東莞董事兼總經理 茂瑞監事、群光重慶監事 淳安電子(股)、新鉅(股)、政大之星創投(股)法人代表董事 藍天電腦(股)董事	-	-	-	-
群光美國公司總經理	中華民國	張耀卿	男	82.10.17	413,310	0.05%	-	-	-	-	國立中興大學法律系畢業 群光業務處長、協理、副總經理	群光美國董事兼 CFO Chicony America Group Inc. 董事兼 Secretary 群光電能美國公司董事	-	-	-	-
特別助理	中華民國	陳紹龍	男	100.06.01	924,522	0.12%	547,432	0.07%	-	-	國立交通大學應用數學系畢業 光寶公司企劃部門主管、市場企劃部門主管 群光業務經理、採購處長、群光泰國及群光德國總經理	無	-	-	-	-
IPD 事業部總經理	中華民國	黃乾育	男	100.10.26	2,121,568	0.28%	678,288	0.09%	-	-	輔仁大學電子系畢業 群光電子(股)公司 IPD 開發處副總經理、群光東莞公司總經理、事業部代總經理	茂瑞執行董事 群光日本、群光重慶、群光東莞、瑞陽等子公司董事 群光蘇州監事	-	-	-	-
MKB 事業部總經理	中華民國	蔡錦成	男	109.07.01	677,515	0.09%	-	-	-	-	大葉大學事業經營研究 MBA 碩士 群光 MKB 開發處協理	群光蘇州董事 群光重慶董事兼總經理	-	-	-	-
VIP 事業部總經理	中華民國	蔡媚伊	女	109.07.01	353,822	0.05%	-	-	-	-	台灣大學企所 EMBA 畢業 禾訊數位公司執行副總、群光 VIP 開發處協理	無	-	-	-	-
CM 事業部總經理	中華民國	董彥良	男	108.05.01	429,401	0.06%	-	-	-	-	新埔工專電子科畢業 展達通訊公司特助 鴻海精密公司資深協理	無	-	-	-	-

職稱	國籍	姓名	性別	就任日期	持有股數		配偶、未成年子女現在持有股份		利用他人名義持有股份		主要經(學)歷	目前兼任其他公司之職務	具配偶或二親等以內關係之經理人			備註 註2
					股數(註1)	持股比例	股數	持股比例	股數	持股比例			職稱	姓名	關係	
MP 事業部 總經理	中華民國	周永昌	男	105.12.01	533,149	0.07%	-	-	-	-	台北商專畢 加州州立大學 MBA 碩士 SUPER 公司業務經理 群光業務經理、處長、CM 業務處副總經理	無	-	-	-	-
財務管理 部 資深 副總經理	中華民國	林玉玲	女	109.07.01	576,083	0.08%	-	-	-	-	國立台灣大學財務金融系畢 美國喬治華盛頓大學會計碩士 群業會計師事務所會計師 群光會計經理、處長	群光捷克、群光泰國等董事 群光日本等子公司監察人 麗清科技(股)董事 普訊政創業投資(股)、普訊政二期創投(股)、 參實二號創業投資(股)、誠鼎創業投資、北科之 星創業投資(股)、盛達創業投資(股)、益鼎生技創 業投資(股)等法人代表董事 廣積科技(股)獨立董事	-	-	-	-
蘇州廠總 管理處 資深 副總經理	中華民國	王惠凱	男	112.7.28	293,838	0.04%	-	-	-	-	國立中央大學畢 群光蘇州廠管理部副總經理	群光蘇州董事兼總經理 展達蘇州董事	-	-	-	-
CM 業務處 副總經理	中華民國	李培然	男	100.07.01	479,933	0.06%	-	-	-	-	海洋大學航運系畢 群光 CM 業務處協理	無	-	-	-	-
新產品開 發中心 副總經理	中華民國	黃光或	男	95.11.1	1,145,484	0.15%	-	-	-	-	東吳大學商用數學系畢 群光 IPD 事業部開發處經理 、處長	無	-	-	-	-
採購長	中華民國	張招賢	男	108.05.01	223,651	0.03%	-	-	-	-	明志工專電機工程科畢 仁寶電腦公司副總、台灣錄 霸公司協理	無	-	-	-	-
IPD 業務處 副總經理	中華民國	杜谷欽	男	108.05.01	339,179	0.04%	85,000	0.01%	-	-	英國牛津大學工程經濟管理 系畢 群光 IPD 業務處處長	無	-	-	-	-
人資長	中華民國	蕭煥文	男	105.12.01	363,312	0.05%	30	-	-	-	紐波頓大學研究所畢 群光人力資源處協理	無	-	-	-	-
自動化工 程中心 副總經理	中華民國	曾金城	男	106.07.01	374,023	0.05%	-	-	-	-	國立台灣大學機械研究所畢 豪士科技(股)經理 亞旭電腦(股)協理	無	-	-	-	-
泰國廠總 管理處 副總經理	中華民國	林懷民	男	112.4.7	66,881	0.01%	-	-	-	-	Heriot-Watt 大學研究所畢 群光東莞廠總管理處代副總	群光泰國董事兼 CEO(執行長) 展達泰國董事	-	-	-	-

職稱	國籍	姓名	性別	就任日期	持有股數		配偶、未成年子女現在持有股份		利用他人名義持有股份		主要經(學)歷	目前兼任其他公司之職務	具配偶或二親等以內關係之經理人			備註 註2
					股數(註1)	持股比率	股數	持股比率	股數	持股比率			職稱	姓名	關係	
茂瑞廠總管理處副總經理	中華民國	李德全	男	112.5.3	839,389	0.11%	-	-	-	-	成功大學畢 群光茂瑞廠總管理處代副總	無	-	-	-	-
IPD 開發處代副總經理	中華民國	陳以恒	男	110.05.01	104,550	0.01%	-	-	-	-	國立勤益工專畢 群光 IPD 開發處協理	無	-	-	-	-
VIP 開發處代副總經理	中華民國	袁上元	男	110.05.01	73,410	0.01%	-	-	-	-	逢甲大學電機工程所畢 群光 VIP 開發處協理	無	-	-	-	-
重慶廠總管理處代副總經理	中華民國	陳志騏	男	112.4.6	227,828	0.03%	-	-	-	-	中原大學畢 群光重慶廠總管理處代副總	無	-	-	-	-
MKB 開發處協理	中華民國	陳宗民	男	102.08.06	374,736	0.05%	199,050	0.03%	-	-	國立嘉義農專機械科畢 群光 MKB 開發處處長	無	-	-	-	-
MKB PM 協理	中華民國	楊經武	男	103.07.04	107,174	0.01%	60,417	0.01%	-	-	淡工專電資科畢 系統電子(股)公司副總	無	-	-	-	-
MKB 業務處協理	中華民國	王承豪	男	111.5.12	94,419	0.01%	-	-	-	-	東海大學外文系畢 群光 MKB 業務處資深處長	無	-	-	-	-
特別助理	中華民國	陳秋美	女	106.09.01	211,746	0.03%	-	-	-	-	Pennsylvania State Univ. 研究所畢 美商休斯國際股份有限公司 訓練經理	無	-	-	-	-
蘇州廠總管理處協理	中華民國	劉介群	男	112.3.17	271,424	0.04%	104	-	-	-	台北商專畢 群光蘇州廠總管理處處長	無	-	-	-	-
蘇州廠 MKB 管理部協理	中華民國	楊亮元	男	112.7.26	70,487	0.01%	-	-	-	-	勤益科技大學畢 群光 MKB 蘇州廠管理部協理	無	-	-	-	-
稽核室副處長	中華民國	趙元宏	男	109.04.01	33,012	-	-	-	-	-	University of Glasgow 研 究所畢 英業達(股)公司資深副理	無	-	-	-	-
資安長	中華民國	向國棟	男	113.03.01	494,528	0.07%	-	-	-	-	中原大學畢 正隆公司資訊部課長 群光電腦中心處長	無	-	-	-	-

註 1：持股包含個人保留運用決定權之信託股數。

註 2：董事長與總經理或相當職務者(最高經理人)為同一人、互為配偶或一親等親屬者，應說明其原因、合理性、必要性及因應措施：無此情形。

3.2.3 支付一般董事、獨立董事、監察人、總經理及副總經理之酬金

3.2.3(1) 支付一般董事及獨立董事酬金

112 年度 單位:新台幣仟元

職稱	姓名	董事酬金								兼任員工領取相關酬金								領取自公司以轉投資事業或公司酬金註1					
		報酬 (A)		退職退休金 (B)		董事酬勞 註1 (C)		業務執行費用 (D)		A、B、C及D 等四項總額 及占稅後純 益之比例		薪資、獎金及 特支費等 註2 (E)		退職退休金 (F)		員工酬勞 註1 (G)				A、B、C、D、E、 F及G等七項 總額及占稅後純 益之比例			
		本公司	財務報告內所有公司	本公司	財務報告內所有公司	本公司	財務報告內所有公司	本公司	財務報告內所有公司	本公司	財務報告內所有公司	本公司	財務報告內所有公司	本公司	財務報告內所有公司	本公司	股票金額		現金金額	股票金額	現金金額	本公司	財務報告內所有公司
董事長	許崑泰	5,971	7,476	-	-	61,699	78,789	-	-	67,669	86,265	2,777	11,358	56	56	65,992	-	82,490	-	-	136,494	180,169	-
董事	呂進宗									0.91%	1.16%									1.83%	2.41%		
董事	蔡明賢																						
董事	李慈靜																						
董事	東菱投資(股)公司 法人代表: 劉嘉昇																						
獨立董事	李燕松	-	-	-	-	8,250	8,250	-	-	8,250	8,250	-	-	-	-	-	-	-	-	8,250	8,250	-	
獨立董事	林明杰									0.11%	0.11%									0.11%	0.11%		
獨立董事	初家祥																						

1. 獨立董事酬金給付政策、制度、標準與結構，及依所擔負之職責、風險、投入時間等因素敘明與給付酬金數額之關聯性：
本公司獨立董事之酬金，依本公司章程第十五條之三及第十八條規定，經由薪資報酬委員會審議通過，並參酌各董事對公司營運參與之程度及貢獻之價值，研議董事酬勞建議提列之金額及發放之原則，提報董事會決議後發放。
2. 除上表揭露外，最近年度公司董事為財務報告內所有公司提供服務(如擔任母公司/財務報告內所有公司/轉投資事業非屬員工之顧問等)領取之酬金：無。
- 註1: 董事酬勞、員工酬勞及來自子公司以外轉投資事業酬金之金額，係屬今年擬議配發金額。
註2: 薪酬揭露採應計基礎。

一般董事及獨立董事 酬金級距表

給付本公司各個董事酬金級距	一般董事及獨立董事姓名			
	前四項酬金總額(A+B+C+D)		前七項酬金總額(A+B+C+D+E+F+G)	
	本公司	財務報告內所有公司	本公司	財務報告內所有公司
低於1,000,000元	-	-	-	-
1,000,000元(含)~2,000,000元(不含)	-	-	-	-
2,000,000元(含)~3,500,000元(不含)	李燕松、林明杰、初家祥	李燕松、林明杰、初家祥	李燕松、林明杰、初家祥	李燕松、林明杰、初家祥
3,500,000元(含)~5,000,000元(不含)	-	-	-	-
5,000,000元(含)~10,000,000元(不含)	蔡明賢、東菱投資(股)公司 司法人代表：劉嘉昇	蔡明賢、東菱投資(股)公司 司法人代表：劉嘉昇	蔡明賢、東菱投資(股)公司 司法人代表：劉嘉昇	蔡明賢、東菱投資(股)公司 司法人代表：劉嘉昇
10,000,000元(含)~15,000,000元(不含)	呂進宗、李慈靜	-	李慈靜	-
15,000,000元(含)~30,000,000元(不含)	許崑泰	許崑泰、呂進宗、李慈靜	許崑泰、呂進宗	許崑泰、李慈靜
30,000,000元(含)~50,000,000元(不含)	-	-	-	呂進宗
50,000,000元(含)~100,000,000元(不含)	-	-	-	-
100,000,000元以上	-	-	-	-
總計	8	8	8	8

註：員工酬勞發放金額，係按今年擬配發金額推估尚未實際發放，故本酬金級距表暫未含員工酬勞發放金額。

如有下列情事之一，應個別揭露其董事姓名及酬金；

1. 最近三年度個體或個別財務報告曾出現稅後虧損者：無此情形。
2. 最近年度董事持股成數不足情事連續達三個月以上者：無此情形。
3. 最近年度任三個月份董事平均設質比率大於50%者：無此情形。
4. 全體董事領取財務報告內所有公司之董事酬金占稅後淨利超過百分之二，且個別董事領取酬金超過新臺幣一千五百萬元者：無此情形。
5. 最近年度公司治理評鑑結果屬最後二級距者，或最近年度及截至年報刊印日止，曾遭變更交易方法、停止買賣、終止上市上櫃，或其他經公司治理評鑑委員會通過認為應不予受評者：無此情形。
6. 最近年度非擔任主管職務之全時員工年度薪資平均數未達新臺幣五十萬元者：無此情形。
7. 最近一年度稅後淨利增加達百分之十以上，惟非擔任主管職務之全時員工年度薪資平均數卻未較前一年度增加者：無此情形。
8. 最近一年度稅後損益衰退達百分之十且逾新臺幣五百萬元，及平均每位董事酬金(不含兼任員工酬金)增加達百分之十且逾新臺幣十萬元者：無此情形。

支付監察人酬金：本公司已成立審計委員會，故不適用。

3.2.3(2) 支付總經理及副總經理之酬金

112 年度 單位:新台幣仟元

職稱	姓名	薪資 (註2) (A)		退職退休金 (B)		獎金及特支費等 (註2) (C)		員工酬勞金額 (註1) (D)				A、B、C及D等四項 總額及占稅後純益 之比例		領取來自子公司以外 轉投資事業或 母公司 酬金 (註1)
		本公司	財務報告 內所有公 司	本公司	財務報 告內所 有公司	本公司	財務報告 內所有公 司	本公司		財務報告內所有公 司		本公司	財務報告 內所有公 司	
								現金金額	股票 金額	現金金額	股票 金額			
總經理	呂進宗	33,689	49,087	1,847	2,601	9,391	25,141	199,909	-	262,513	-	244,836	339,342	-
子公司總經理	張耀卿											3.28%	4.55%	
特別助理	陳紹龍													
IPD 事業部總經理	黃乾育													
MKB 事業部總經理	蔡錦成													
VIP 事業部總經理	蔡媚伊													
CM 事業部總經理	董彥良													
MP 事業部總經理	周永昌													
資深副總經理	林玉玲													
資深副總經理	王惠凱													
採購長	張招賢													
副總經理	李培然													
副總經理	杜谷欽													
副總經理	黃光彧													
副總經理	曾金城													
副總經理	林懷民													
副總經理	李德全													
人資長	蕭煥文													

註1:員工酬勞金額及來自子公司以外轉投資事業酬金係屬今年擬議配發金額。

註2:薪酬揭露採應計基礎。

總經理及副總經理 酬金級距表

給付本公司各個總經理及副總經理酬金級距	總經理及副總經理姓名	
	本公司	財務報告內所有公司
低於 1,000,000 元	-	-
1,000,000 元(含)~ 2,000,000 元(不含)	黃乾育、蔡錦成、蔡媚伊、李培然、林玉玲、蕭煥文	-
2,000,000 元(含)~ 3,500,000 元(不含)	呂進宗、張耀卿、陳紹龍、周永昌、王惠凱、李德全、林懷民、杜谷欽、黃光彧、曾金城	陳紹龍、王惠凱、李德全、林懷民、杜谷欽、張招賢、黃光彧、曾金城、蕭煥文
3,500,000 元(含)~ 5,000,000 元(不含)	董彥良、張招賢	-
5,000,000 元(含)~ 10,000,000 元(不含)	-	蔡媚伊、董彥良、李培然
10,000,000 元(含)~ 15,000,000 元(不含)	-	黃乾育、周永昌、張耀卿、林玉玲
15,000,000 元(含)~ 30,000,000 元(不含)	-	呂進宗、蔡錦成
30,000,000 元(含)~ 50,000,000 元(不含)	-	-
50,000,000 元(含)~100,000,000 元(不含)	-	-
100,000,000 元以上	-	-
總 計	18	18

註：員工酬勞發放金額，係按今年擬配發金額推估尚未實際發放，故本酬金級距表暫未含員工酬勞發放金額。

如有下列情事之一，應個別揭露前五位酬金最高主管之酬金：

1. 最近三年度個體或個別財務報告曾出現稅後虧損者：無此情形。
2. 最近年度公司治理評鑑結果屬最後二級距者，或最近年度及截至年報刊印日止，曾遭變更交易方法、停止買賣、終止上市上櫃，或其他經公司治理評鑑委員會通過認為應不予受評者：無此情形。

3.2.3(3)分派員工酬勞之經理人姓名及分派情形

112 年度 單位:新台幣仟元

	職稱	姓名	現金金額	總額占稅後純益之比例
經 理 人	總經理	呂進宗	299,415	4.01%
	群光美國公司總經理	張耀卿		
	特別助理	陳紹龍		
	IPD 事業部總經理	黃乾育		
	MKB 事業部總經理	蔡錦成		
	VIP 事業部總經理	蔡媚伊		
	CM 事業部總經理	董彥良		
	MP 事業部總經理	周永昌		
	財務管理部資深副總經理	林玉玲		
	蘇州廠總管理處資深副總經理	王惠凱		
	CM 業務部副總經理	李培然		
	新產品開發處副總經理	黃光彧		
	採購長	張招賢		
	泰國廠總管理處副總經理	林懷民		
	茂瑞廠總管理處副總經理	李德全		
	IPD 業務處副總經理	杜谷欽		
	自動化工程中心副總經理	曾金城		
	IPD 開發處代副總經理	陳以恆		
	VIP 開發處代副總經理	袁上元		
	重慶廠總管理處代副總經理	陳志騏		
	MKB 開發處協理	陳宗民		
	MKB PM 協理	楊經武		
	MKB 業務處協理	王承豪		
	人資長	蕭煥文		
	特別助理	陳秋美		
	蘇州廠總管理處協理	劉介群		
	蘇州廠 MKB 管理部協理	楊亮元		
	資安長	向國棟		
	稽核主管	趙元宏		

註：員工酬勞金額係按章程所訂員工可分配金額擬議。

3.2.4 最近兩年度給付董事、監察人、總經理及副總經理之酬金總額佔本公司及合併報表兩年度稅後純益比例之分析並說明給付酬金之政策、標準與組合、訂定酬金之程序、與經營績效及未來風險之關聯性。

1. 兩年度支付董事、監察人、總經理及副總經理之酬金佔兩年度稅後純益比例如下表：

單位：新台幣仟元

	酬金總額				佔稅後純益之比例(%)			
	112年度		111年度		112年度		111年度	
	本公司	財務報告內所有公司	本公司	財務報告內所有公司	本公司	財務報告內所有公司	本公司	財務報告內所有公司
董事之酬金	75,919	94,515	75,881	90,726	1.02	1.27	1.03	1.24
總經理及副總經理之酬金	244,836	339,342	239,903	327,739	3.28	4.55	3.28	4.48

2. 給付酬金之政策、標準與組合、訂定酬金之程序：

(1) 本公司董事(含獨立董事)之酬金，包括報酬與盈餘分派之董事酬勞。在報酬方面，先經由薪資報酬委員會研議後再提報董事會決議；在盈餘分派之董事酬勞方面，係由薪資報酬委員會依本公司章程第十八條規定，於年度獲利不高於1%之限額內，參酌個別董事對本公司營運參與之程度及貢獻之價值，研議個別董事酬勞建議提列之金額及發放之原則，提報董事會決議後發放。

(2) 總經理及副總經理酬金包含薪資、獎金、員工酬勞及依規提撥退職退休金等，薪資、獎金部份，先經由薪資報酬委員會參酌本公司財務性指標(如年度營業收入、獲利績效之達成率)及非財務性指標(如經理人績效目標達成情形：含所擔任之職位、學經歷、所承擔之責任、個人考績、人員管理績效及其他特殊貢獻或重大負面事件)，並參考同業績效、薪酬水準研議後，提報董事會決議訂定；員工酬勞部份則依公司章程規定，參酌本公司年度獲利與經理人績效目標達成情形，由薪資報酬委員會研議建議提列之金額，再由董事會決議後發放。

另若受公司指派擔任轉投資公司之法人代表董事或監察人時，則公司會將自轉投資公司所受領之董監事酬勞全數以薪資方式發放予該董事及經理人。

3. 與經營績效及未來風險之關聯性：

1 薪資報酬委員會依下列計算權數並考量各董事實際貢獻狀況酌予調整權數後，將董事酬勞分配予各董事。

	基本	參與公司營運	提供背書保證或對外代表簽名
計算權數	0.5~1	+1	+1

2 經理人之績效評估除參考同業通常水準支給外，並考量營運成果及參酌其對公司績效貢獻度，綜合考量薪資報酬之數額、支付方式及公司未來風險等事項，與其所負公司經營責任及整體績效呈高度關連性評估重要的項目如下：

指標	財務性指標	部門指標	其他 1	其他 2
評估重要項目	公司營收達成率 公司獲利達成率	擔當職位 部門績效達成率 部門人員流動率	1. 特殊貢獻 2. 重大負面 3. ESG 貢獻	指派擔任轉投資公司之法人代表董事

3.3 公司治理運作情形

3.3.1 董事會運作情形資訊：

112 年度董事會開會共 4 次(A)，董事出席情形如下：

職稱	姓名(法人應揭露法人股東名稱及其代表人姓名)	實際出席次數(B)	委託出席次數	實際出席率(%)【B/A(在職期間開會次數)】	備註(離職日、舊任、新任或連任及改選日)
董事長	許崑泰	4	0	100%	無
董事	呂進宗	4	0	100%	
董事	蔡明賢	4	0	100%	
董事	李慈靜	4	0	100%	
董事	東菱投資股份有限公司 法人代表：劉嘉昇	4	0	100%	
獨立董事	李燕松	4	0	100%	
獨立董事	林明杰	4	0	100%	
獨立董事	初家祥	4	0	100%	

其他應記載事項：

一、董事會之運作如有下列情形之一者，應敘明董事會日期、期別、議案內容、所有獨立董事意見及公司對獨立董事意見之處理：

(一)證券交易法第 14 條之 3 所列事項：本公司已設置審計委員會，不適用證券交易法第 14 條之 3 規定，相關資料請參閱本年報審計委員會運作情形。

(二)除前開事項外，其他經獨立董事反對或保留意見且有紀錄或書面聲明之董事會議決事項：無此情形。

二、董事對利害關係議案迴避之執行情形：無此情形。

三、董事會評鑑執行情形：如附表。

四、當年度及最近年度加強董事會職能之目標與執行情形評估：

1. 本公司 112 年度及截至年報刊印日止，董事會之議事內容、程序及董事自律原則均依董事會議事規則執行。

2. 本公司已完成董事會暨功能性委員會 112 年度績效評估，並將董事會績效暨功能性委員會績效評估彙總結果提報 113 年 3 月 13 日董事會，以加強董事會職能。

3. 本公司設置審計委員會及薪資報酬委員會，協助董事會履行其監督職責。

112 年度獨立董事出席董事會情形：

✓表親自出席 ☆表委託出席 ×表未出席

姓名 \ 日期	3 月 8 日	5 月 9 日	8 月 7 日	11 月 3 日
李燕松	✓	✓	✓	✓
林明杰	✓	✓	✓	✓
初家祥	✓	✓	✓	✓

附表

董事會暨功能性委員會評鑑執行情形：

評估週期	評估期間	評估範圍	評估方式	評估內容
每年應至少執行一次董事會及功能性委員會績效評估。	針對董事會及功能性委員會自112年1月1日至112年12月31日之績效進行評估。	包括整體董事會、個別董事成員及功能性委員會之績效評估。	包括董事會內部自評、董事成員自評、功能性委員會內部自評。	1、董事會績效評估： <ul style="list-style-type: none"> (1) 公司營運之參與程度 (2) 董事會決策品質 (3) 董事會組成與結構 (4) 董事的選任及持續進修 (5) 內部控制 2、個別董事成員績效評估： <ul style="list-style-type: none"> (1) 目標與任務之掌握 (2) 董事職責認知 (3) 對公司營運之參與程度 (4) 內部關係經營與溝通 (5) 董事之專業及持續進修 (6) 內部控制 3、功能性委員會績效評估： <ul style="list-style-type: none"> (1) 公司營運之參與程度 (2) 功能性委員會職責認知 (3) 功能性委員會決策品質 (4) 功能性委員會組成及成員選任 (5) 內部控制

3.3.2 審計委員會運作情形或監察人參與董事會運作情形：

3.3.2(1) 審計委員會運作情形資訊：

本公司於 111 年 6 月 10 日股東常會選任 3 名獨立董事，並依證券交易法設置審計委員會代替監察人。

112 年度審計委員會開會 4 次(A)，獨立董事出席情形如下：

職稱	姓名	實際出席次數 (B)	委託出席次數	實際出席率(%) (B/A)	備註
召集人(獨立董事)	李燕松	4	0	100%	無
委員(獨立董事)	林明杰	4	0	100%	
委員(獨立董事)	初家祥	4	0	100%	

其他應記載事項：

一、審計委員會之運作如有下列情形之一者，應敘明審計委員會召開日期、期別、議案內容、獨立董事反對意見、保留意見或重大建議項目內容、審計委員會決議結果以及公司對審計委員會意見之處理：

(一)證券交易法第 14 條之 5 所列事項：詳附表。

(二)除前開事項外，其他未經審計委員會通過，而經全體董事三分之二以上同意之議決事項：無此情形。

二、獨立董事對利害關係議案迴避之執行情形，應敘明獨立董事姓名、議案內容、應利益迴避原因以及參與表決情形：無此情形。

三、獨立董事與內部稽核主管及會計師之溝通情形（應包括就公司財務、業務狀況進行溝通之重大事項、方式及結果等）：

(一)溝通方式及政策：

1. 本公司獨立董事與稽核主管定期就稽核執行狀況及內控運作情形向獨立董事提出報告，並當面溝通及回覆；若遇重大異常事項時，獨立董事亦會隨時召集會議或直接以電話和稽核主管討論。112 年度並無上述特殊狀況，而且溝通良好。

2. 本公司簽證會計師定期向獨立董事說明當季財務報告查核或核閱結果以及其他相關法令要求之溝通事項進行報告，並針對有無重大調整分錄或法令修訂有無影響帳列情形進行交流；若遇重大異常事項時，獨立董事亦會隨時召集會議。必要時會計師亦採書面形式進行溝通，其範圍包含會計師之獨立性、相關責任、查核規劃及查核重大發現(包含調整分錄及內部控制顯著缺失)等事項。112 年度並無上述特殊狀況，而且溝通良好。

(二)溝通情形及結果：揭露於公司網站(投資人關係/公司治理/董事會)。

本公司審計委員會由 3 名獨立董事組成，審計委員會旨在協助董事會履行其監督公司在執行有關會計、稽核、財務報導流程及財務控制上的品質和誠信度。

成員專業資格與經驗請參閱 3.2.1(2)-1 董事專業資格及獨立董事獨立性資訊揭露。

審計委員會於 112 年度舉行了 4 次會議，審議的事項主要包括：

一、審閱財務報告、營業報告書及盈餘分派案。

二、考核內部控制制度之有效性及修正內部控制作業。

三、評估簽證會計師之獨立性、委任及報酬。

四、重大資產交易。

五、資金貸與。

六、修訂『關係企業相互間財務業務相關作業規範』。

七、公司存在或潛在風險之管理。

審閱財務報告

董事會造送本公司民國 112 年度營業報告書、合併財務報告暨個體財務報告及盈餘分派議案等；其中財務報告嗣經董事會委任資誠聯合會計師事務所梁華玲會計師、廖福銘會計師查核完竣，並出具查核報告。

上述營業報告書、合併財務報告暨個體財務報告及盈餘分派議案經本審計委員會查核完竣，認為符合相關法令規定。

評估內部控制系統之有效性

審計委員會評估公司內部控制系統的政策和程序的有效性，並審查了公司稽核部門、簽證會計師及管理層的定期報告，認為公司的風險管理和內部控制系統是有效的。

委任簽證會計師

審計委員會定期評估會計師之獨立性、專業性及適任性，其評估機制及結果請參閱 3.3.3 公司治理運作情形三(四)；其服務報酬亦同時審議。認為資誠會計師事務所及梁華玲會計師與廖福銘會計師均符合獨立性評估標準，足堪擔任本公司財務及稅務簽證會計師。

附表 當年度運作情形

會議日期	承認暨討論 議案內容	獨立董事 反對、保 留意見或 重大建議 項目內容	審計委員會 決議結果及 公司對審計 委員會意見 之處理
112 年 3 月 8 日 第 2 屆第 4 次 審計委員會	(一)內部稽核業務報告。 (二)本公司 111 年度營業報告書及合併財務報告暨個體財務報告，提請審議。 (三)本公司 112 年度營業計畫，提請審議。 (四)本公司 111 年度盈餘分配案，提請審議。 (五)資誠聯合會計師事務所內部調整，更換本公司簽證會計師案，提請審議。 (六)擬預先核准簽證會計師、其事務所及事務所關係企業向本公司及子公司提供非認證服務，提請討論。 (七)本公司處分私募有價證券，提請審議。 (八)本公司 111 年度內部控制制度聲明書，提請審議。 (九)擬訂定本公司【永續報告書編制作業】內部控制作業、內部稽核作業，提請審議。	無	經全體出席 委員同意通 過
112 年 5 月 9 日 第 2 屆第 5 次 審計委員會	(一)內部稽核業務報告，提請審議。 (二)本公司 112 年度第一季合併財務報告，提請審議。 (三)擬資金貸放予泰國子公司 Chicony Electronics (Thailand) Co., Ltd 案，提請審議。	無	經全體出席 委員同意通 過
112 年 8 月 7 日 第 2 屆第 6 次 審計委員會	(一)內部稽核業務報告，提請審議。 (二)本公司 112 年度第二季合併財務報告，提請審議。 (三)擬資金貸放予子公司案，提請審議。 (四)擬由子公司 Chicony Overseas Inc. (以下稱 COI)在美金 1,000 萬元額度內投資 Celesta Capital VI, L.P. (以下稱 Celesta VI)，提請審議	無	經全體出席 委員同意通 過
112 年 11 月 3 日 第 2 屆第 7 次 審計委員會	(一)內部稽核業務報告，提請審議。 (二)本公司 112 年度第三季合併財務報告，提請審議。 (三)本公司擬向金融機構申請授信額度案，提請審議。 (四)本公司擬為子公司提供承諾書予金融機構案，提請審議。 (五)擬訂本公司 113 年年度稽核計畫，提請審議。	無	經全體出席 委員同意通 過

監察人參與董事會運作情形：本公司已成立審計委員會，故不適用。

3.3.3 公司治理運作情形及與上市上櫃公司治理實務守則差異情形及原因：

評估項目	運作情形		與上市上櫃 公司治理實 務守則差異 情形及原因
	是	否	
一、公司是否依據上市上櫃治理實務守則訂定並揭露守則？	✓		無差異。
二、公司股權結構及股東權益訂定程序、疑義、糾紛及訴訟事宜，並依程序實施？	✓		無差異。
(一) 公司內部處理股東、疑義、糾紛及訴訟事宜，並依程序實施？	✓		無差異。
(二) 公司是否掌握控制股東及主要股東之名單？	✓		無差異。
(三) 公司是否建立與關係企業間之防火牆及防範機制？	✓		無差異。
(四) 公司是否訂定內部市場資訊禁止利用公開資訊買賣？	✓		無差異。
三、董事會之組成及職責是否擬訂多元化政策目標及落實執行？	✓		無差異。
(一) 董事會是否擬訂多元化政策目標及落實執行？	✓		無差異。

評估項目	運作情形		與上市上櫃公司治理實務守則差異情形及原因
	是	否	
<p>(二) 公司除依法設置薪資報酬委員會外，是否訂定績效評估辦法及定期進行績效評估，並運用薪資及參考之獨立性？</p> <p>(三) 公司董事會績效評估辦法及定期進行績效評估，並運用薪資及參考之獨立性？</p> <p>(四) 公司評估師獨立性？</p>	<p>✓</p> <p>✓</p> <p>✓</p>	<p>科技專業背景、專業技能及產業經歷等)。</p> <p>目前本公司第14屆董事成員名單設有8席董事(含3席獨立董事)成員名單具備本公司『公司治理實務守則』第20條第三項條件如附表1；董事成員：具公司經理人身份之董事1席占比為12.5%，獨立董事3席占比為37.5%、女性董事1席占比為12.5%。全體董事間皆未具有配偶或二親等以內之親屬關係。達成本公司不具公司經理人身份之董事超過董事席次半數及至少一名女性董事的多元化政策之管理目標。</p> <p>(二) 110/5/6董事會決議成立企業永續發展委員會，並委由董事長擔任主任委員、總經理擔任副主任委員、公司管理主管及三位獨立董事擔任委員，以落實推動企業社會責任及致力推動利害關係人關注對於環境(E)、社會(S)、公司治理(G)等各層面的議題及相關因應對策，其職權及運作情形如附表三(二)。至於其它的功能性委員會將依公司實際運作之需要，適時地完成設置。</p> <p>(三) 薪酬委員會依本公司『薪資報酬委員會組織規程』第七條規定，定期檢討本公司董事及經理人之績效目標達成情形，並訂定其個別薪資報酬之內容及數額。針對董事會、個別董事成員及審計和薪酬委員會已依各項具體評估指標進行評分，並依評估之結果，完成績效評估報告，送交董事會報告。其評估辦法及評估結果已揭露於公司網站(投資人關係/公司治理/董事會)。依本公司『董事會暨功能性委員會績效評估辦法』第七條規定：董事會績效評估結果宜作為遴選或提名董事之重要參考依據。</p> <p>(四) 本公司審計委員會每年定期評估簽證會計師之獨立性，最近一次評估經113/3/13審計委員會討論通過，並提報113/3/13董事會決議通過。</p> <p>評估機制如下：</p> <ol style="list-style-type: none"> 1. 簽證會計師事務所出具主辦會計師之角色及責任聲明書、查核會計師獨立性聲明書。 2. 本公司評估簽證會計師之獨立性【評估標準如附表三(四)】係透過本公司股務單位進行查察，確認簽證會計師未持有本公司股票，且簽證會計師未兼任本公司職位，故符合獨立性及適任性之規範。 3. 本公司取得簽證會計師事務所出具之『會計師審計品質指標AQIs』文件，內含 <ul style="list-style-type: none"> 3-1 專業性：簽證會計師的查核經驗。 3-2 審計品質控管(簽證會計師負荷、查核投入、案件品質管控複核EQCR)。 3-3 獨立性：非審計服務公費占比、客戶熟悉度。 3-4 監督：外部檢查缺失及處分件數、主管機關缺失改善函文比。 3-5 創新能力：簽證會計師事務所提升審計品質承諾、創新能力及規劃。 4. 資誠聯合會計師事務所內部調整，自民國112年度起財務報告之查核簽證會計師由陳晉昌會計師及翁世榮會計師變更為梁華玲會計師及廖福銘會計師。 	<p>無差異。</p> <p>無差異。</p> <p>無差異。</p>
<p>四、上市上櫃公司是否配置適當之治理人員，並指定</p>	<p>✓</p>	<p>董事會決議通過委任財管部林玉玲資深副總經理為本公司治理主管，負責公司治理相關事務；公司治理包括下列內容：</p> <p>一、依法辦理董事會及股東會之會議相關事宜。(112年度共辦理4次董事會及1次股東常會)</p>	<p>無差異。</p>

評估項目	運作情形		與上市上櫃公司治理實務守則差異情形及原因
	是	否	
<p>治理主管，負責公司治理相關事務(包括但不限於提供董事、監察人執行業務所需資料、協助董事依法及依董事會之決議及股東會議事錄)?</p>		<p>二、製作董事會及股東會議事錄。 (112年度完成4次董事會及1次股東會議事錄)</p> <p>三、協助董事就任及持續進修。 (112年度2位董事完成進修7小時,其餘董事均完成6小時。)</p> <p>四、提供董事執行業務所需之資料。</p> <p>五、協助董事遵循法令。 通過審計委員會提報本公司112年度每季合併財務報告。 通過委任本公司資訊長向國棟先生為本公司資安長及設置資訊安全專責單位、主管及人員,綜理資訊安全政策推動及資源調度事務。 修訂本公司『關係企業相互間財務業務相關作業規範』。 通過修訂本公司『企業永續發展委員會組織規程』於113年起每年召開二次會議及通過設定『2030年RE 100、2050年群光淨零』目標。 112年度本公司公司治理主管已完成進修12小時。</p>	
<p>五、公司是否建立與利害關係人(包括但不限於股東、客戶、商道、網站、關係人並妥適回應利害關係人重要社會責任)?</p>	✓	<p>公司蒐集並檢視利害關係人所關切的議題,為確保各項重大議題之落實及目標達成情形,每年定期召開企業永續發展委員會會議,對環境(E)、社會(S)及公司治理(G)等重大議題進行討論,擬定具體推動計畫及因應對策,並彙整執行成果、與利害關係人議合結果及審定ESG報告書,並定期向董事會報告。112年度各利害關係人溝通情形已於112年11月3日向董事會報告,並揭露於公司網站(投資人關係/公司治理/運作與執行),本公司並已架設中英文網站,並設有群光集團企業永續發展專區網址: https://www.chicony.com/chicony/en/csr內含利害關係人之共榮與溝通、包括與利害關係人之溝通管道、溝通頻率及利害關係人關注議題,以及時回應利害關係人所關切之重要企業社會責任議題。</p>	無差異。
<p>六、公司是否委任專業股務機構辦理股東會事務?</p>	✓	<p>本公司股務作業委由專業股務代辦機構-中國信託商業銀行代理部為本公司辦理股東會事務。</p>	無差異。
<p>七、資訊公開(一)公司是否架設網站,揭露財務業務治理資訊? (二)公司是否採行其他之方式(如英文網站、指定專人負責蒐集、發行人說明、過程等)於會計年度兩月內並</p>	✓	<p>(一)本公司已架設中英文網站,網址為http://www.chicony.com/,並設立投資人關係專區,內含:1.投資人訊息:季度報告、重大訊息、股價資訊、股利分派行事曆、股利政策 2.股東專欄:股東服務、開會通知書、議事手冊、股東會年報、主要股東名單、議事錄 3.財務資訊:財務報表、月合併營收 4.公司治理:運作與執行、董事會、規章辦法 5.投資人聯系窗口。 (二)本公司除建立發言人及代理發言人制度外,另成立投資關係處指定專人負責公司資訊之蒐集及揭露,並透過公開資訊觀測站、法人說明會、公司網站及報章雜誌等,揭露公司財務業務資訊予投資大眾。</p>	無差異。
<p>(三)公司是否於會計年度兩月內並</p>	✓	<p>(三)本公司均於規定期限內公告並申報財務報告。</p>	無差異。

評估項目	運作情形		與上市上櫃公司 治理實務 守則差異 情形及原因
	是	否	
務報告，及於 規定期限前 早公告並申 報第一、二、 三、各月份 各份營業情 形？			
八、公司是否 有協助其 他公司之 重要資 訊(包括但 不 限於員工 權益、僱 員關係、 投資者關 係、利害 關係、董 事及監事 之 進修、風 險管 理、政策 及 執行情 形、客 戶情 形、公 司董 事及監 事 買 責 任 等)？	✓	<p>(一)本公司設立醫務室：聘請專業醫師與護理師進行各項健康諮詢與關懷；定期性進行十大異常結果追蹤與員工健康檢查、落實勞工健康保護四大計畫並舉行不定期的健康促進活動，藉此全方位照顧員工身體健康。群光集團遷址至新北市三重區『群光集團智慧型綠能大樓』，提供更優質的工作場所外，亦設置了游泳池、健身中心等設施，使員工擁有更便利的運動休閒空間。亦響應政府政策，推動工作與生活平衡專案，主動關懷同仁工作狀況、設置多型態社團，在工作環境中設置哺乳室空間、友愛廁所、友愛車位及建構幼兒托育聯盟機制，讓員工在工餘之餘也能照顧到家人。公司成立職工福利委員會，每年提供三節禮券、旅遊、生日與勞動節等補助，也針對在職員工提供優渥的『生育獎金』獎勵生育。人力資源處也舉辦涵蓋各專業技術及管理課程的訓練活動鼓勵員工在職進修，亦舉辦健康講座及環安衛訓練讓員工重視身心與環境健康；作業取得ISO 14001/45001/TOSHMS 15506的認證，顯示公司對綠色環境與職業安全衛生之注重。公司積極營造符合員工安心工作與健康生活之環境，並承諾給予員工合理而溫暖的照護、學習及成長的空間，創造最高的員工向心力。</p> <p>112年再獲選納入台指的『台灣高薪100指數』，代表外界對公司重視員工薪酬，善盡企業社會責任的肯定。</p> <p>(二)本公司經營高層一向以永續、誠信利原則經營事業，除向美商安達產物保險(股)公司購買董事及重要職員責任保險，投保金額上限為美金貳仟萬元，為股東創造長久、穩定的利益，也與客戶、供應商及往來銀行間共同合作，創造多贏。112年再獲選納入台指的『台灣永續指數』成分股，代表外界對公司實踐永續發展及企業社會責任的肯定。</p> <p>(三)經台灣指數公司定審公司的流動性、篩選公司治理評鑑、檢視三項財務指標後，公司也新入選『公司治理100指數』。</p>	無差異。
九、請就臺灣證券交易所股份有限公司公司治理中心最近年度發布之公司治理評鑑結果說明已改善情形，及就尚未改善者提出優先加強事項與措施：			
1. 改善股東會召開期程集中之情形，公司提前在五月底召開股東常會。			

附表三(二)：

企業永續發展委員會

本公司設有企業永續發展委員會由董事長擔任主任委員、總經理擔任副主任委員，公司治理主管及三名獨立董事擔任委員。

為落實推動企業社會責任、環境保護及提升公司治理，以實踐永續經營管理之目的，本委員會之職責包含下列事項：

- 一、制定企業社會責任、環境保護與氣候變遷議題、永續發展方向及目標，並擬定相關管理方針及具體推動計畫。
- 二、宣導及落實公司誠信經營及風險管理等面向之相關工作。
- 三、企業社會責任報告書之審定。
- 四、定期向董事會報告企業社會責任執行成果。
- 五、其他經董事會決議由本委員會辦理之事項。

主任委員許崑泰董事長，具有電腦及其周邊電子零組件產業逾 40 年的豐富經驗，領導群光集團，除興建完成的群光智慧綠能大樓獲獎無數外，更屢獲各界的肯定；許董事長並具備營運判斷、國際市場觀、財會與經營管理、危機處理及公司治理，符合該委員會所需之專業能力。112 年執行成果：

1. 加入鄰靠公司總部之淡水河倡議活動：於 112 年實地參與位於新北之鹿角溪人工濕地，守護水源生態環境。(相關訊息揭露於本公司企業永續報告書及公司網站)
2. 8 月 28 日加入 RE100 倡議，承諾 2030 再生電力使用 100%，響應全球減碳行動。
3. 依循 SBTi 倡議，承諾減排途徑及設置短中長期目標逐步落實。相關訊息與實施結果揭露於公司網站：企業永續發展/環境保護。
4. 完成氣候相關財務揭露 TCFD 並揭露於公司網站(企業永續發展/下載專區)。
5. Sustainalytics 評定公司屬低風險。
6. 入選 FTSE4Good Index Series、台灣永續指數、台灣企業社會責任中小型指數、臺灣高薪 100 指數等成分股。
7. 榮獲 112 年 TCSA 台灣企業永續獎之永續報告類 -電子資訊製造業-第 1 類銅級。

企業永續發展委員會成員名單及出席情形：

職稱	姓名	當年度實際出席次數
主任委員	許崑泰 (董事長)	1
副主任委員	呂進宗 (董事兼總經理)	1
委員	林玉玲 (公司治理主管)	1
委員	李燕松 (獨立董事)	1
委員	林明杰 (獨立董事)	1
委員	初家祥 (獨立董事)	1

當年度運作情形：

會議日期	議案內容	委員會決議結果	公司對委員會意見之處理
112年11月3日 第2屆第2次	1. 2022年度企業永續報告書發行情形。 2. 2023年企業永續執行成果報告。 3. 2023年首本氣候相關財務揭露(TCFD)報告書內容報告。 4. 2023年風險管理程序報告。 5. 2024年企業永續重點工作開展報告。	不適用	不適用
	1. 修訂本公司『企業永續發展委員會組織規程』並於2024年起每年召開二次會議，提請審議。 2. 依2021年提報企業永續發展委員會群光八綠計畫，於2023年進行推展，各項KPI完成擬訂，提請審議。 3. 2023年群光電子參加國際RE 100組織，設定2030年RE 100、2050年群光淨零目標，提請核備。	經全體出席委員同意通過	全體出席委員同意通過，故不適用。

附表三(四)『董事會評估簽證會計師及所屬聯合會計師事務所獨立性檢查表』

群光電子股份有限公司

董事會評估簽證會計師及所屬聯合會計師事務所獨立性檢查表

獨立性	是	否	備註
簽證會計師是否未擔任本公司或關係企業之董事或獨立董事？	V		
簽證會計師是否未為本公司或關係企業之股東？	V		
簽證會計師是否未在本公司或關係企業支薪？	V		
簽證會計師是否未已連續七年提供本公司審計服務？	V		
簽證會計師是否確認其所屬聯合會計師事務所已遵循相關獨立性之規範。	V		
簽證會計師所屬聯合會計師事務所之共同執業會計師卸任一年以內是否未擔任本公司董事、經理人或對審計案件有重大影響之職務？	V		
結論：經評估本公司簽證會計師並未擔任本公司之董事或獨立董事，非本公司之股東，亦未在本公司支薪，因此簽證會計師之獨立性並無疑慮。			

3.3.4 薪資報酬委員會之組成、職責及運作情形：

3.3.4(1) 薪資報酬委員會成員資料：

身分別	條件		專業資格與經驗	獨立性情形	兼任其他公開發行公司薪資報酬委員會成員家數
	姓名				
獨立董事 召集人	林明杰		請參閱 3.2.1(2)-1 董事專業資格及獨立董事獨立性資訊揭露。		2
獨立董事	李燕松				3
獨立董事	初家祥				2

薪資報酬委員會之職責：

- (1) 本委員會應以善良管理人之注意，忠實履行下列職權，並將所提建議提交董事會討論。
 - A. 定期檢討本公司【薪資報酬委員會組織規程】並提出修正建議。
 - B. 訂定並定期檢討本公司董事、經理人年度及長期之績效目標與薪資報酬之政策、制度、標準與結構。
 - C. 定期評估本公司董事、經理人之績效目標達成情形，並訂定其個別薪資報酬之內容及數額。
- (2) 本委員會履行前項職權時，應依下列原則為之：
 - A. 確保公司之薪資報酬安排符合相關法令並足以吸引優秀人才。
 - B. 董事、經理人之績效評估及薪資報酬，應參考同業通常水準支給情形，並考量個人所投入之時間、所擔負之職責、達成個人目標情形、擔任其他職位表現、公司近年給予同等職位者之薪資報酬，暨由公司短期及長期業務目標之達成、公司財務狀況等評估個人表現與公司經營績效及未來風險之關連合理性。
 - C. 針對董事及經理人短期績效發放紅利之比例及部分變動薪資報酬支付時間，應考量行業特性及公司業務性質予以決定。
 - D. 本委員會成員對於其個人薪資報酬之決定，不得加入討論及表決。
- (3) 前二項所稱之薪資報酬，包括現金報酬、認股權、分紅入股、退休福利或離職給付、各項津貼及其他具有實質獎勵之措施；其範疇應與公開發行公司年報應行記載事項準則中有關董事、經理人酬金一致。
- (4) 本公司子公司之董事、經理人薪資報酬事項如依子公司分層負責決行事項須經本公司董事會核定者，應先經本委員會提出建議後，再提交董事會討論。

3.3.4(2) 薪資報酬委員會運作情形資訊

- (1) 本公司之薪資報酬委員會委員計 3 人。
- (2) 本屆委員任期：自 111 年 6 月 10 日起至 114 年 6 月 9 日止。
- (3) 薪資報酬委員會 112 年度開會 3 次(A)，委員資格及出席情形如下：

職稱	姓名	實際出席次數(B)	委託出席次數	實際出席率(%)【B/A(在職期間開會次數)】	備註(離職日、舊任、新任或連任及改選日)
召集人	林明杰	3	0	100%	111/6/10 改選連任
委員	李燕松	3	0	100%	
委員	初家祥	3	0	100%	
其他應記載事項： 一、董事會如不採納或修正薪資報酬委員會之建議，應敘明董事會日期、期別、議案內容、董事會決議結果以及公司對薪資報酬委員會意見之處理(如董事會通過之薪資報酬優於薪資報酬委員會之建議，應敘明其差異情形及原因)：詳附表，無此情形。 二、薪資報酬委員會之議決事項，如成員有反對或保留意見且有紀錄或書面聲明者，應敘明薪資報酬委員會日期、期別、議案內容、所有成員意見及對成員意見之處理：無此情形。					

附表：

會議日期	議案內容	薪酬委員會 決議結果	公司對薪酬委員 會意見之處理
112年3月8日 第5屆第3次	(一) 111年度員工酬勞及董事酬勞分配案，提請討論。	委員會全體 成員同意通過	提董事會，由全體 出席董事同意通過
112年8月7日 第5屆第4次	(一)本公司給付新任用經理人之薪資報酬案，提請審議。 (二)本公司112年度經理人調薪計劃案，提請審議。 (三)董事及經理人111年度績效目標達成情形與實際發放薪資報酬之評估，提請審議。	委員會全體 成員同意通過	提董事會，由全體 出席董事同意通過
112年11月3日 第5屆第5次	(一)發放112年度獎金予經理人計劃案，提請研議。 (二)發放112年度員工酬勞予經理人計劃案，提請研議。	委員會全體 成員同意通過	提董事會，由全體 出席董事同意通過

3.3.4(3)提名委員會成員資料及運作情形資訊：本公司未設置提名委員會。

3.3.5(1)推動永續發展執行情形及與上市上櫃公司永續發展實務守則差異情形及原因：

推動項目	執行情形(勾選「是」,具體說明採行之重要政策、策略、措施及執行情形;勾選「否」,解釋差異情形及原因,並說明未來採行相關政策、策略及措施之計畫。)		與上市上櫃公司永續發展實務守則差異情形及原因												
	是	否													
一、公司是否推動永續發展之治理架構,且設置永續發展(兼)職專單位,並由董事會高階管理階層及董事會督導情形?	✓	否 公司於110年設置企業永續發展委員會,委任公司董事長擔任主任委員、總經理擔任副主任委員,並由公司治理主管及三位獨立董事擔任委員。為健全及強化公司董事會重視永續發展報告書編製責任,於112/11/3經董事會決議修訂【企業永續發展委員會組織規程】為每年至少召開2次會議。 112/11/3向董事會(含ESG)報告及提擬策略,董事會對策略成功可能性予以評判,也檢視策略進展,並敦促調整。 評估出策略、營運、職安衛、環境、天災、人為災害、氣候變遷、財務、資訊安全等風險,並對各項風險訂出管理方針、策略與目標訂定及檢討。 TCFD重大氣候風險如客戶行為改變、偏好轉移、現有產品和服務的要求及監管等及機會如進入新市場、使用更有效率的生產與配送流程、轉用更高效率的建築物等鑑別。 董事會督導及公司執行情形,請參閱3.3.3公司治理運作情形之附表【三(二)】及公司網站(運作與執行)。	無差異。												
二、公司是否依重大原則與相關之社會議題評訂風險政策?	✓	否 公司於110年訂定風險管理政策與程序,並經董事會通過,作為本公司(集團)風險管理之最高指導原則;本公司定期由各部門管理人員及員工共同進行風險因子鑑別,篩選出風險管理範疇,並監測潛在風險及實行預防措施。 112/11/3向董事會呈報運作情形:請參閱3.3.3公司治理運作情形之附表三(二)及公司網站(運作與執行),重點摘列: <table border="1" style="width:100%; border-collapse: collapse;"> <thead> <tr> <th>風險類別</th> <th>潛在風險</th> <th>管控策略與作法</th> </tr> </thead> <tbody> <tr> <td>E 環境 風險</td> <td>環境 負荷</td> <td>1. 符合法規並通過ISO 14001環境管理系統,推動ISO14064-1溫室氣體盤查並持續減量改善。 2. 持續推動節能減碳,落實環保節能,並擴及所有廠區達成KPI。 3. 強化空污水污設施管理與廢棄物分類管理,以降低環境衝擊。</td> </tr> <tr> <td>S 職安 衛 風險</td> <td>管理 制度 落實 風險</td> <td>1. 符合法規及通過ISO 45001、CNS45001職安衛管理系統,建立、實施、維持與持續改善。 2. 落實風險管理與預防危害風險,確保人員安全、設備安全與環境安全。 3. 深植安全文化,落實人員教育訓練,強化緊急應變訓練。</td> </tr> <tr> <td>G 資訊 風險</td> <td>資料 被 加 密 索 勒 索 風 險</td> <td>1. 加強資料備份,進行資料加密及不可變更設定;定期執行備份資料還原演練。 2. 通過ISO 27001資安認證,落實資安規範。 3. 定期資安宣導及新人資安教育訓練。 4. 定期(1年2次)舉辦社交工程演練。</td> </tr> </tbody> </table>	風險類別	潛在風險	管控策略與作法	E 環境 風險	環境 負荷	1. 符合法規並通過ISO 14001環境管理系統,推動ISO14064-1溫室氣體盤查並持續減量改善。 2. 持續推動節能減碳,落實環保節能,並擴及所有廠區達成KPI。 3. 強化空污水污設施管理與廢棄物分類管理,以降低環境衝擊。	S 職安 衛 風險	管理 制度 落實 風險	1. 符合法規及通過ISO 45001、CNS45001職安衛管理系統,建立、實施、維持與持續改善。 2. 落實風險管理與預防危害風險,確保人員安全、設備安全與環境安全。 3. 深植安全文化,落實人員教育訓練,強化緊急應變訓練。	G 資訊 風險	資料 被 加 密 索 勒 索 風 險	1. 加強資料備份,進行資料加密及不可變更設定;定期執行備份資料還原演練。 2. 通過ISO 27001資安認證,落實資安規範。 3. 定期資安宣導及新人資安教育訓練。 4. 定期(1年2次)舉辦社交工程演練。	無差異。
風險類別	潛在風險	管控策略與作法													
E 環境 風險	環境 負荷	1. 符合法規並通過ISO 14001環境管理系統,推動ISO14064-1溫室氣體盤查並持續減量改善。 2. 持續推動節能減碳,落實環保節能,並擴及所有廠區達成KPI。 3. 強化空污水污設施管理與廢棄物分類管理,以降低環境衝擊。													
S 職安 衛 風險	管理 制度 落實 風險	1. 符合法規及通過ISO 45001、CNS45001職安衛管理系統,建立、實施、維持與持續改善。 2. 落實風險管理與預防危害風險,確保人員安全、設備安全與環境安全。 3. 深植安全文化,落實人員教育訓練,強化緊急應變訓練。													
G 資訊 風險	資料 被 加 密 索 勒 索 風 險	1. 加強資料備份,進行資料加密及不可變更設定;定期執行備份資料還原演練。 2. 通過ISO 27001資安認證,落實資安規範。 3. 定期資安宣導及新人資安教育訓練。 4. 定期(1年2次)舉辦社交工程演練。													
三、環境議題(一)公司是否依其產業特性建立合適之環境管理制度?	✓	否 (一)群光總部及各廠區依ISO14001(認證有效期如東莞廠為111/3/10~114/3/9等)、ISO45001:2018(認證有效期如重慶廠為112/10/21~115/10/20等)、TOSHMS CNS 45001:2018、ISO14064-1:2018(每年碳盤查並通過認證)、ISO50001(認證有效期如重慶廠為112/5/12~115/5/11、台北總部SGS認證為112/1/18~115/1/19、泰國SGS認證為112/4/17~115/4/17等)等環境及職業安全衛生管理體系的要求建立環境管理政策及制度,並落實執行。每年度由企業內部具有資格的內審人員進行內部審核,管理層進行管理評審,再委託第三方公正機構進行審核以持續環境管理體系的精進。 認證資訊揭露於群光企業永續報告書及公司網站。	無差異。												

推動項目	執行情形(勾選「是」,具體說明採行之重要政策、策略、措施及執行情形;勾選「否」,解釋差異情形及原因,並說明未來採行相關政策、策略及措施之計畫。)		與上市上櫃公司永續發展實務守則差異情形及原因
	是	否	
(二)公司是否致力於提升能源使用效率及降低環境衝擊之負荷?	✓	(二)公司除取得ISO14001:2015及ISO50001:2018認證外,在新產品開發中皆致力於導入綠色思維,以研發節能產品、落實環保規範、降低環境衝擊為目標,且出貨完成品皆需符合各國環保法規及規範(如RoHS電機電子產品中有害物質禁限用指令)及選用無鹵素材料Halogen Free或經第三方公正單位認證(如SGS認證)。	無差異。
(三)公司是否對氣候變遷對企業未來的潛在風險與機會,並採取相關措施?	✓	(三)公司企業永續發展委員會每年審議氣候等相關風險資訊並提報董事會;公司參與碳揭露專案(CDP)氣候變遷、水安全、供應鏈議和等問卷及線上申報(112年度三份問卷成績分別為A- Level、B Level、B Level),群光總部及各廠區持續完成ISO14064-1:2018查證,做為SBTi的減量基礎。 TCFD氣候相關財務揭露、氣候變遷風險與機會鑑別結果及因應策略,揭露於本公司網站之企業永續發展/下戴專區(群光企業永續報告書、群光TCFD報告書)。 111年8月獲得SBTi國際組織通過科學基礎減碳目標之設定證書。	無差異。
(四)公司是否統計過去兩年溫室氣體排放量、用水廢棄量,並制定溫室氣體減量、水廢棄物管理政策?	✓	(四)公司制定節能減碳、溫室氣體減量、減少用水之政策及目標,透過宣導、教育訓練、設備效能提升及能源節約措施、稽核與追蹤改善等提升管理,並將節能減碳成效及ESG貢獻度列入績效考核之指標。 1. 公司依循ISO14061-1:2018藉由盤查過程與結果掌握溫室氣體之排放狀況,並提出溫室氣體減量的可行方案;且於內部完成內部查證工作後,再委由公正第三者查驗機構依循進行外部查證作業。 112年海外各廠區投資於各類節能減碳專案、並購買44,790 MWh國際再生能源憑證(I-REC),共計投資達17,123,573元,減碳量約70,000 tCO ₂ e,創造37,247,711元效益。 台北總公司、東莞廠、茂瑞廠、蘇州廠、重慶廠、泰國廠等均取得ISO 50001:2018驗證,認證有效期揭露於公司網站之企業永續發展/環境保護。 112年度群光總部及各廠區溫室氣體排放(S1+S2)共計58,888.25tCO ₂ e,較111年度溫室氣體排放共計74,703.26 tCO ₂ e減少15,815.01tCO ₂ e;以基礎年(109年)89,399.00 tCO ₂ e計算,減碳達34.1%。 112年溫室氣體排放(S1+S2)強度為0.9501tCO ₂ e/百萬元,較基準年下降35.7%,優於112年強度目標20%。 公司於111年提交SBT target並獲得SBTi官方認可,以109年為基準年(89,399.00tCO ₂ e),10年期(2020~2030)絕對減碳目標為42%,10年期強度減碳目標為56.8%(考量每年3%營收成長率)。 2. 群光總部與各廠區皆取得ISO 14001:2015驗證,各項污染源運作皆依法令制度規範,定期追蹤及申報廢棄物產量、並訂定減廢目標。 公司從源頭優先採購對環境衝擊較低之產品及減少有害物質使用,每年度亦會統計廢棄物產出量,對廢棄物也依法進行分類。危險廢棄物由管理部門進行收集以後,委託有處理資格的廢棄物處理商進行處理。可回收的廢棄物則分類回收後,變賣或重複利用。加強垃圾分類回收、開發綠色產品及包材回收再利用。 群光總部(不含群光電能與展達通訊總公司及承租戶)112年度廢棄物總量為66.5公噸,較111年度廢棄物總重量為77.4公噸,減量14%,優於減量5%之目標。公司將持續	無差異。

推動項目	執行情形(勾選「是」,具體說明採行之重要政策、策略、措施及執行情形;勾選「否」,解釋差異情形及原因,並說明未來採行相關政策、策略及措施之計畫。)		與上市上櫃公司永續發展實務守則差異情形及原因
	是	否	
		<p>檢討減量方針。113年度預估廢棄物總量為64.5公噸,預期減量3%,減量目標為2公噸。</p> <p>3. 公司所生產的產品,僅少部份產品於生產過程中需要水資源,對此已透過強化廢水排放分類系統,做好製程省水與回收再利用;基本民生用水也執行節約,並回收空調冷凝水及製程排放RO廢水供應空調冷卻補給水。</p> <p>112年度群光總部、東莞廠、蘇州廠設有雨水與泳池水回收系統、冷卻水塔溢流水回收系統等,共計回收38,744.95 m³,約為111年度總部及東莞廠回收8,580m³的4.5倍。</p> <p>112年度群光總部用水量(不含群光電能與展達通訊總公司及承租戶)6,014.39噸,較111年度用水量6,074.46噸,減少60.07噸,雖未達減量5%目標,但如前述112年已大幅增加水的回收率;公司將持續檢討用水方針並預期113年度減量3%。</p> <p>過去兩年溫室氣體排放量(每年度進行溫室氣體盤查,企業永續報告書數據係經外部第三方查證單位查證通過)、廢棄物總重量統計及未來目標,詳請參閱群光企業永續報告書。</p>	
<p>四、社會議題</p> <p>(一) 公司是否依照相關法規及國際人權公約,制定管理程序?</p> <p>(二) 公司是否訂定合理福利措施(包括薪酬、其他福利等)並將績效反映於薪酬?</p> <p>(三) 公司是否提供員工健康與安全之環境,並對員工實施健康教育?</p> <p>(四) 公司是否建立職涯發展計畫?</p>	<p>✓</p> <p>✓</p> <p>✓</p> <p>✓</p>	<p>(一) 公司尊重並依循聯合國世界人權宣言、聯合國全球盟約、工商企業與人權指導原則及國際勞工組織等制定群光電子人權政策,並揭露於公司網站。</p> <p>公司除擬定、公告與執行(執行職務遭受不法侵害預防管理程序)及(工作場所性騷擾防治措施、申訴及懲戒管理辦法)外,也依照RBA企業責任聯盟的要求建立社會責任管理體系以對公司相關之社會責任進行管理,並持續改善。</p> <p>公司除聘僱任用身心障礙者及安排視障工作者每周至公司提供按摩服務外,也在公司內部設置友愛車位及友愛廁所,亦會舉辦人權講座向同仁宣導人權(112年辦理性騷擾防治講座、選才歧視宣導、員工身心健康及環安衛相關課程等課程,總計參與人次達159,269人,訓練總人時達238小時),以落實群光人權政策。</p> <p>推動性別平等政策之實施情形,請參閱公司網站或企業永續報告書。</p> <p>截至年報刊印日止,並無人權相關申訴案件或該情事發生。人權風險減緩措施等揭露於本公司網站:企業永續發展/人權政策。</p> <p>(二) 公司遵循勞動基準法及相關法令訂定各項員工福利措施(請參閱5.5勞資關係)及休假制度,並提供具市場競爭力之薪資,另發給員工各項獎金及從經營層指標、部門工作目標及個人績效給予員工分紅,與同仁共享盈餘成果。</p> <p>公司依本公司章程第十八條將本公司年度扣除員工酬勞及董事酬勞前之本期稅前利益提撥不低於11%為員工酬勞及不高於1%為董事酬勞。</p> <p>(三) 公司通過ISO45001:2018及TOSHMS職業安全衛生管理體系認證,定期實施員工健康檢查並每年委託有資質的檢測機構實施作業環境測定。亦舉辦消防安全暨滅火訓練、AED+CPR急救訓練及避難逃生演練相關訓練並針對化學品安全、電氣安全、機器設備安全及消防安全實施專案教育訓練。集團總部大樓除每年實施消防安全暨避難逃生演練外並購置空氣呼吸器SCBA+歐式消防衣等消防器材,亦成立群光消防應變隊組織,並每年派員參加進階訓練。亦建立安全幹事稽核小組定期實施稽核/評分及改善,並發放績優單位獎勵金。</p>	<p>無差異。</p> <p>無差異。</p> <p>無差異。</p>

推動項目	執行情形(勾選「是」,具體說明採行之重要政策、策略、措施及執行情形;勾選「否」,解釋差異情形及原因,並說明未來採行相關政策、策略及措施之計畫。)		與上市上櫃公司永續發展實務守則差異情形及原因
	是	否	
(五) 針對產品與服務之健康、安全、隱私及行銷等議題,是否遵守相關法規及國際標準,並制定消費者權益政策及程序?	✓	否	無差異。
(六) 公司是否訂定商策,提供環保、安全或勞工等題相關情形?	✓	否	無差異。

公司針對維持員工安全與健康之工作環境,規劃出一般人員環安衛訓練、環安衛人員專業訓練及外包承攬商教育訓練三大主軸,群光總部與各廠區環安衛等教育訓練項目:有環安衛教育訓練、消防訓練、ESG相關訓練、安全(防火、化學)教育、防詐騙/交通/溺水安全訓練、專業證照訓練、安全員月會及頻率有週/月/季/半年/年定期及不定期(視各項目而定)。

112年群光總部及各廠區環境安全衛生教育訓練總計參與人次達159,247人,訓練總人時達238小時。

群光總部與各廠區112年工傷發生23件較111年26件減少3件,優於目標;112年以總出勤時數計算,約佔百萬分之0.58。詳請參閱群光企業永續報告書。

112年度火災之件數、死傷人數及死傷人數占員工總人數比率,及因應火災之相關改善措施:無此情形。

(四) 公司設有專職人員,負責建立人才庫、進行人力盤點計畫,並定期舉辦各項教育訓練活動,以提升公司人力素質。

公司根據員工的專業領域與職位,配合公司營運目標,建立出不同模組的學習藍圖,分為新進人員、專業能力及管理能力等三大訓練,112年透過三大訓練的發展課程、專題講座等,總部及各廠區員工總訓練時數為1,325,788小時,平均每人訓練時數71.37小時。

(五) 公司依相關法規及國際準則為之,全面履行和遵守消費者權益保護法規,並將顧客滿意度定為公司重要策略之一;除各業務聯絡窗口外,公司設有群光直訴信箱管理辦法,並於公司網站投資人關係及企業永續發展項下均有聯絡資訊,供提問、建議及申訴之管道,公司秉持誠信原則妥適處理並予以回饋,以保障客戶權益。

公司取得ISO 27001認證,有效期揭露於公司網站。

(六) 供應鏈是群光最重要的策略合作夥伴之一,我們提供客戶最具價值的產品與服務,同時落實環境(Environmental,E)、社會(Social,S)、治理(Governance,G)三方面價值,創建永續供應鏈管理。群光電子對內由統購長領導永續供應鏈整體作為,身為責任商業聯盟(Responsible Business Alliance,RBA)會員之一,參考其相關規範,訂定群光電子《供應商行為準則》,同時建構《採購管理程序》等制度進行供應鏈管理。公司對供應商管理,除考量品質、交期、成本、服務等,供應商的永續績效表現亦為重要管理指標。

除要求供應商100%簽署《RBA行為準則遵循聲明》、《廠商廉潔承諾書》、《衝突礦產聲明書》等文件外,並要求供應商在勞工權益、環境保護、道德規範、安全與衛生風險管控等項目進行審核及控管『供應商訓練情形,請參閱上述(三)』。

由採購、品保及SER團隊組成黃金三角,全面推動『供應商ESG問卷』盤點,透過ESG/RBA/BCP三大審核面向,瞭解供應商的管理程序及成效(需檢附相對應,如ISO14001、ISO45001等認證或證明文件)。

透過線上審核及廠商自我評估表,以書面問卷方式進行評定,除讓供應商認知RBA行為準則規範外,並發展實際行動及提升自我管理能力。至112年回收227份問卷,113年我們規劃要求100%新供應商均須完成此份問卷,並針對重大供應商發放問卷進行評核。

推動項目	執行情形(勾選「是」,具體說明採行之重要政策、策略、措施及執行情形;勾選「否」,解釋差異情形及原因,並說明未來採行相關政策、策略及措施之計畫。)		與上市上櫃公司永續發展實務守則差異情形及原因
	是	否	
		摘要說明 公司設工業安全衛生處為環保、職業安全衛生之監督部門,定期由公司SER團隊實際到供應商廠區進行現場稽核與教導。112年共計完成220家稽核,執行率為55%,共開立182項缺失,其中96項已結案、86項未結案,並無發現零容忍項目,如出現童工、非自願勞動、體罰、賄賂、工資支付不足、偽造檔等重大風險且拒絕立即改善或拒絕接受審核。另外,針對供應商及承攬商給予訓練,112年總計參與人次達3,730人,訓練總人時達6,749小時。	
五、公司是否參考國際通用之報告書編製準則或指引,編製永續報告書等揭露公司非財務資訊之報告書?前是揭報告書是否取得第三方驗證單位之確信或保證意見?	✓	公司每年依循全球永續性報告協會(Global Reporting Initiative, 簡稱GRI)所出版之GRI準則及參考SASB準則與TCFD、TNFD來編製群光電子永續報告書,並揭露GRI指標索引對照表及SASB行業別指標索引對照表,及委託Bureau Veritas台灣分公司進行查證及取得保證聲明書,該中/英文報告書(含各項認證)揭露於公開資訊觀站及公司網站。公司企業永續報告書將提報企業永續發展委員會及董事會通過後公告及揭露。	無差異。
六、公司如依據『上市上櫃公司永續發展實務守則』定有本身之永續發展守則者,請敘明其運作與所定守則之差異情形: 本公司定期依董事會通過之『永續發展實務守則』檢視執行情形並據以改進,執行至今尚無差異情形。			
七、其他有助於瞭解推動永續發展執行情形之重要資訊(環境、社會及公司治理議題。): 有關企業社會責任運作情形之重要資訊(包括利害關係人之共榮與溝通、供應商管理政策、無使用『衝突礦產』聲明及企業社會責任相關認證等)揭露於本公司網站企業永續發展項下及本公司企業永續報告書。 具體推動與實施成效如下: 公司積極推動各項社會公益活動,更有許多員工自願性組成『群懷社』及參與外部公益活動,112年捐贈總金額計5,636仟元,對象涵蓋教育推廣(如社團法人台灣女子職業高爾夫協會、國立臺灣師範大學台大EMBA肝連男聲重唱音樂會)、弱勢關懷(如財團法人肝病防治學術基金會、財團法人全民健康基金會、財團法人慈懷社會福利基金會、慈桂肝膽醫學研究基金會等)及地方回饋(財團法人新北市三重區先嗇宮及研揚文教基金會)等。 112年公司持續支持國內各項文化發展,除投資台灣文創一號股份有限公司1,600萬元外,更定期舉辦群光藝廊畫展(計126仟元)、各項活動(如尾牙、家庭日之表演與設備計3,490仟元)與捐贈。			

3.3.5(2)氣候相關資訊執行情形

項目	執行情形
1. 敘明董事會與管理階層對於氣候相關風險與機會之監督及治理。	群光電子氣候治理架構以董事會為氣候最高治理單位，督導公司整體氣候變遷相關議題之決策，『企業永續發展委員會』為主要管理階層，下設『企業永續工作小組 (ESG Task Force)』與ESG六大面向工作小組，並由行政管理部最高主管擔任執行秘書，召集各工作小組以跨部門方式管理所面臨之氣候變遷議題，並依據推動成果定期向企業永續發展委員會提報有關資料與因應成果，企業永續發展委員會則將討論結果呈報董事會。
2. 敘明所辨識之氣候風險與機會如何影響企業之業務、策略及財務(短期、中期、長期)。	短期：符合客戶要求之價值鏈減碳目標。產品若無法符合客戶需求可會衝擊營收表現，因此提高產品應用高環保材質比例符合客戶減碳目標，但也將增加營運成本與研發費用 中期：轉型風險：因應當地能源管制法規與公司減量目標，執行因應措施、購置再生能源，因應減量目標需購置再生能源，將衝擊產品結構，增加營運成本。實體風險：極端天氣事件衝擊生產設施，部分廠區位於主要疏洪幹道或地勢較低區域，受淹水衝擊則可能造成停工。 長期：溫室氣體排放管制徵收碳費、碳稅。溫室氣體排放情形或產品碳足跡若不符合規定，則將被徵收碳費、碳稅，使營業成本提升。
3. 敘明極端氣候事件及轉型行動對財務之影響。	極端氣候事件可能造成本公司營運中斷、減少營收，除與政府溝通列為供水供電優先區，也設置緊急應變措施並定期養護；轉型行動短期因原物料或研發費用提升造成營運成本增加，然中長期可因符合客戶期待、達成綠色產品要求，而提升整體營生。
4. 敘明氣候風險之辨識、評估及管理流程如何整合於整體風險管理制度。	本公司依循TCFD建議，識別各部門因氣候變遷所帶來之風險與機會，進而有效因應氣候變遷所衍生的廣泛議題，我們以發生時間區間、發生可能性、影響程度展開風險辨識，依據各工作小組之專業執掌評估、召開16場會議將結果繪製成氣候變遷風險與機會矩陣圖，完成重大風險與機會鑑別。我們將氣候相關風險納入公司整體風險管理架構中，由訂定之《風險管理政策與程序》運作，定期呈報於企業永續發展委員會後，依據會議結果呈報董事會。
5. 若使用情境分析評估面對氣候變遷風險之韌性，應說明所使用之情境、參數、假設、分析因子及主要財務影響。	因氣候變遷隨時間而有不同的衝擊評估，本公司參考國際能源總署(IEA)以及政府間氣候變化專門委員會(IPCC)所提出之研究報告，依照公司現行策略進行二種情境分析。 1. IEA之淨零排放情境(NZE)：該情境假設2050年全球達到淨零排放，藉由能源部門衍生之各產業減碳情境因子，分析公司因應低碳經濟對各營運面向之衝擊。 2. IPCC極高排放情境(SSP 5-8.5)：該情境假設幾乎沒有氣候政策下，溫室氣體排放量最高，以情境中可能發生之極端氣候因子，模擬公司生產基地之調適作為。
6. 若有因應管理氣候相關風險之轉型計畫，說明該計畫內容，及用於辨識及管理實體風險及轉型風險之指標與目標。	本公司依循TCFD(Task Force on Climate-related Financial Disclosures)之框架及原則，評估氣候變遷對本公司之營運衝擊與影響，繪製氣候風險矩陣、鑑別氣候風險及機會，並於2024年計畫完成量化分析及情境模擬，作為本公司轉型計畫之資訊參考，強化企業對氣候議題治理之能力，相關詳細資訊可參考本公司2023年永續報告書。
7. 若使用內部碳定價作為規劃工具，應說明價格制定基礎。	本公司於2023年參考『綠色金融合作網絡體系(NGFS)』預測未來的碳價格，依照其中『綜合評估模型』中的『有序轉型』情境，推估碳成本為4,722.97元(USD 154.464/tCO ₂ e)。
8. 若有設定氣候相關目標，應說明所涵蓋之活動、溫室氣體排放範疇、規劃期程，每年達成進度等資訊；若使用碳抵換或再生能源憑證(RECs)以達成相關目標，應說	2022年本公司已加入SBTi(Science Based Targets initiative)國際倡議，並制定溫室氣體未來十年的減量目標： (1)範疇1&2：以2020年為基準年，預計於2030年溫室氣體減量目標符合升溫控制在1.5°C之內，至2030年排放量減少42%，每百萬營收排放強度減少56.8%。 (2)範疇3：以絕對減量well below 2°C(WB2C)目標計算，至2030年排放量減少25%，每百萬營收排放強度減少44.2%。 2023年我們加入RE100倡議，設定2030年達成100%使用再生電力之

項目	執行情形
明所抵換之減碳額度來源及數量或再生能源憑證(RECs)數量。	目標，2023年約達43%使用再生電力之成果。此外，我們亦設定2050年達成群光淨零目標。 2023年本公司各廠區除茂瑞廠區無法建置外，均已開始設置或完成太陽能發電系統，另共計採購46,941 MWh I-REC。
9. 溫室氣體盤查及確信情形與減量目標、策略及具體行動計畫(另填於1-1及1-2)。	本公司依循ISO 14061-1:2018之標準，透過盤查、查證結果掌握本公司整體溫室氣體排放情形，並提出合適減量方案。

1-1 最近二年度公司溫室氣體盤查及確信情形

1-1-1 溫室氣體盤查資訊暨 1-1-2 溫室氣體確信資訊

2022-2023年母公司群光電子溫室氣體盤查與查證資訊

	2022年		2023年	
	排放量 (tCO ₂ e)	密集度 (tCO ₂ e/百萬元)	排放量 (tCO ₂ e)	密集度 (tCO ₂ e/百萬元)
範疇1	7,555.208	/	6,827.888	/
範疇2	67,148.049		52,060.360	
範疇3	898,150.283		626,878.446	
範疇1+2	74,703.258	0.6454	58,888.247	0.5989
範疇1+2+3	972,853.541	8.4049	685,766.694	6.9747
合併營收	115,748.378百萬元		98,322.545百萬元	
查證、確信機構	SGS、CQC	BV (永續報告書)	SGS、CQC	BV (永續報告書)
查證、確信情形	依循ISO14064-3查證標準於2023年6月底前完成。	依循AA1000AS V3查證標準於2023年6月底前完成。	依循ISO14064-3查證標準，完整確信資訊將於永續報告書揭露。	依循AA1000AS V3查證標準，完整確信資訊將於永續報告書揭露。

註1：直接排放量(範疇1，即直接來自於公司所擁有或控制之排放源)、能源間接排放量(範疇2，即來自於輸入電力、熱或蒸氣而造成間接之溫室氣體排放)及其他間接排放量(範疇3，即由公司活動產生之排放，非屬能源間接排放，而係來自於其他公司所擁有或控制之排放源)。

註2：資料範疇涵蓋群光電子99%營收，子公司群光電能、展達通訊均為上市子公司，溫室氣體盤查資訊請參考其股東會年報或永續報告書。

1-2 溫室氣體減量目標、策略及具體行動計畫

本公司合併財報範疇尚未完成100%盤查及查證，目前基準年及各項數據均以母公司群光電子範疇為主，其中母公司群光電子盤查及查證情形已達99%，下方設定以2022年通過SBTi之數據敘述，SBTi範疇涵蓋群光電子、子公司群光電能95%以上營收，待完成100%盤查及查證後，將依照規定設定新基準年。

1. SBTi 減量目標：以2020為基準年、2030年為目標年

(1) 範疇1、2：總碳排放量下降42%、碳密集度下降56.8%

(2) 範疇3-銷售產品之使用：總碳排放量下降25%、碳密集度下降44.2%。

2. 減量目標達成情形

	2020 年 (基準年)	2022 年	2023 年
溫室氣體排放量(tCO₂e)			
範疇 1、2	135,920	114,015	完整確信資訊將於永續報告書揭露
範疇 3-銷售產品之使用	34,644,410	23,523,680	
碳密集度(tCO₂e/百萬元)			
範疇 1、2	1.47	1.04	完整確信資訊將於永續報告書揭露
範疇 3-銷售產品之使用	342.81	214.33	

3. 減量策略及具體行動計畫

- (1) 本公司於 2023 年加入 RE100 國際組織，規劃 2030 年達成 RE100 目標，預計可有效降低範疇二之碳排放量至 0。行動計畫包括建置太陽能板、直購再生能源、購買再生能源憑證等。
- (2) 本公司於 2023 年推動『群光八綠』專案，藉由擴及全公司各單位之八條減碳路徑，可望有效全面降低範疇一、二、三之碳排放量，相關內容可參酌本公司 2023 年永續報告書。

3.3.6 履行誠信經營情形及與上市上櫃公司誠信經營守則差異情形及原因：

評估項目	運作情形		與上市上櫃公司誠信經營守則差異情形及原因
	是	否	
<p>一、訂定誠信經營政策及方案</p> <p>(一)公司是否制定經營政策，並於對外經營及誠信經營作法與高階承諾？</p> <p>(二)公司是否建立誠信經營風險之評估及分析，並訂定誠信經營防範方案，且誠信經營守則第七條之防範措施？</p> <p>(三)公司是否於防範不明之行為、違規之懲戒及申訴制度，並定期檢討修正？</p>	<p>✓</p> <p>✓</p> <p>✓</p>	<p>(一)103年業經董事會通過訂定『誠信經營守則』，108年配合本公司設置審計委員會，業經第12屆第17次董事會通過修訂本公司『誠信經營守則』並提報股東會報告，目前實務運作皆依據『誠信經營守則』精神落實執行。本公司董事會與高階管理階層向以誠信原則治理公司，以公平與透明方式進行商業活動，將誠信經營政策落實於公司所有營運及制度中。公司獲選納入『台灣永續指數』成分股，代表外界對公司實踐誠信經營及永續發展責任的肯定。</p> <p>(二)已依本公司『誠信經營守則』之經營理念及政策訂定本公司『誠信經營作業程序及行為指南』，並明訂『上市上櫃公司誠信經營守則』第七條第二項各款行為之防範措施及作業，公司行政管理部為防範員工與員工關係人之利益衝突，特增訂『反勾結及利益衝突管理辦法』，並對於公司範圍內有任何實際存在或潛在的各種利益衝突的員工，已完成向管理部申報『廉潔承諾書』及『廉潔承諾書』，日後並依該辦法規定進行定期/不定期的申報。</p> <p>(三)公司於103年訂定『誠信經營作業程序及行為指南』，明定防範不誠信行為之作業程序、行為指南，並責成本公司行政管理部為專責單位，定期檢討修訂『誠信經營作業程序及行為指南』。</p>	<p>無差異。</p> <p>無差異。</p> <p>無差異。</p>
<p>二、落實誠信經營</p> <p>(一)公司是否評估往來對象之誠信紀錄，並於其與往來對象訂定誠信契約？</p> <p>(二)公司是否設置隸屬誠信經營專責單位，並定期(至少一年一次)向董事會報告其誠信經營政策及防範不誠信行為情形？</p>	<p>✓</p> <p>✓</p>	<p>(一)本公司制訂『誠信經營作業程序及行為指南』，並透過教育訓練及供應商大會明確聲明及落實誠信原則；並與廠商簽訂『廠商廉潔承諾書』以防範可能的舞弊風險。本公司與他人簽訂商業契約時，除會充分瞭解對方之誠信經營狀況外，並依誠信經營精神履行契約；另於簽訂契約前如經認定有必要時，將依據契約之類型斟酌修正後，將誠信經營精神納入契約條款中。</p> <p>(二)本公司指定行政管理部為專責單位辦理『誠信經營作業程序及行為指南』之修訂、執行、解釋、諮詢服務暨通報內容登錄建檔等相關作業及監督執行，並定期每年向企業永續發展委員會及董事會報告其執行情形，112/11/3報告執行情形摘要如下：</p> <p>1. 111年度企業永續報告書中文版已於112年6月底發行(已完成申報並公開於公司網站及公開資訊觀測站)、英文版已於112年8月底發行；112年度中文版預計113年6月發行、英文版預計113年8月發行；呈送111年度中文版永續報告書</p> <p>2. 企業永續執行成果報告。</p>	<p>無差異。</p> <p>無差異。</p>

評估項目	運作情形		與上市上櫃公司誠信經營守則差異情形及原因
	是	否	
		<p>2-1. 開展群光八綠推動計畫，設定相關執行目標。</p> <p>2-2. ISO 14064 碳管理、ISO 14067 產品碳足跡雙系統導入試用。</p> <p>2-3. SBTi 科學減碳目標執行情形。</p> <p>2-4. 水資源與廢棄物減量目標執行情形。</p> <p>2-5. 完成 2023 年度 CDP-氣候變遷問卷、水安全問卷、供應鏈議和問卷線上申報作業(111 年度三份問卷成績分別為 B Level、B- Level、A Level)。</p> <p>2-6. 1 個 CM 事業部產品取得 ISO 14067 認證，5 個不同事業部產品進行 ISO 14067 產品碳足跡自我盤查。</p> <p>2-7. 台灣首件海外永續供應鏈金融貸款-富邦銀行。</p> <p>2-8. 參與淡水河倡議活動，並實地參與淡水河淨川行動。</p> <p>2-9. Sustainalytics 成績取得 14.3 分，較台達電、光寶成績優異，為業界高分。</p> <p>2-10. 入選『FTSE4Good Index Series』、『台灣永續指數』、『台灣企業社會責任中小型指數』、『臺灣高薪 100 指數』成分股。</p> <p>2-11. 榮獲『2022 TCSA 台灣企業永續獎』永續報告類-電子資訊製造業-第 1 類銅級。</p> <p>2-12. 持續進行年度供應商審核(VAP 審核架構)與輔導，落實供應商管理。</p>	
(三) 公司是否制定防止利益衝突政策、提供適當陳述管道，並落實執行？	✓	<p>(三) 本公司除訂定『道德行為準則』之外，並於『董事會議事規則』及『誠信經營作業程序及行為指南』明訂董事應秉持高度自律，對於董事會討論之議案如與董事自身或其代表之法人有利害關係者，應於當次董事會說明其自身利害關係之重要內容。若所述之利害關係如有害於公司利益之虞時，該等董事不得加入討論及表決，且討論及表決時應予迴避，亦不得代理其他董事行使其表決權。此外，為了加強『誠信經營作業程序及行為指南』利益衝突申報作業，公司訂定『反勾結及防止利益衝突管理辦法』，透過員工利益衝突申報作業以掌握公司任何實際存在或潛在的各種利益衝突事項，並由行政管理部門進行申報資料之追蹤與保存。</p>	無差異。
(四) 公司是否為落實誠信的會計制度、內部控制制度，並由內部稽核單位依不誠信行為風險之評估結果，擬訂相關稽核計畫，並據以稽核防範不誠信行為或委託會計師執行查核？	✓	<p>(四) 公司已將防範不誠信行為方案納入相關內部控制制度中，內部稽核依據風險評估結果擬定年度稽核計畫，進行各項內部控制制度稽核作業，若發現有不誠信行為時，會作成稽核報告並提報董事會。</p>	無差異。
(五) 公司是否定期舉辦誠信經營之內、外部之教育訓練？	✓	<p>(五) 公司於每月新人報到日，進行相關的新人教育訓練(教材內含公司誠信經營理念)，並利用每年的員工年度座談會再次宣導及公司內部電子公布欄公告『反勾結及防止利益衝突管理辦法』；新進人員報到當天另須簽定『員工利益衝突關係申報表』及『廉潔承諾書』；公司內部亦舉辦反托拉斯法的法規講座，讓所有主管、業務、法務人員更加了解在執行業務時不得因獲得或維持利益而有不法之行為；稽核人員也至外部專業機構進行培訓，透過不同的管理手法及實例研討應用，進而預防公司內部不誠信行為的發生。</p>	無差異。
		112 年群光總部及各廠區對現職員工、新進員工及供	

評估項目	運作情形		與上市上櫃公司誠信經營守則差異情形及原因	
	是	否		摘要說明
			應商進行誠信經營守則、直訴信箱宣導、反勾結及防止利益衝突、會計制度及內部控制等課程及宣導會，合計辦理50場次，共2,618人次參加。	
三、公司檢舉制度之運作情形 (一)公司是否訂定具體檢舉及獎勵制度，並建立便利檢舉管道，及針對被檢舉對象指派適當管理專責人員？	✓		(一)公司設置之檢舉及申訴管道，主要是透過該管理制度強化公司誠信經營及建立公司內、外部完整溝通平台，為要即時掌握及反饋員工之建議、檢舉及申訴事項；亦期望藉由多元的溝通管道，使管理者與員工之間充分雙向溝通並加強宣導各項勞工議題及誠信道德相關訊息。 1. 『群光直訴信箱』：其權責單位由稽核室專責調查與審理。【檢舉及獎勵制度，詳如本公司網站之群光直訴信箱管理辦法(5內容包括直訴信箱、層級、專責單位處理流程、吹哨者保護制度及7紀錄保存等與誠信經營守則第23條)】 2. 『執行職務遭受不法侵害預防管理程序』：權責單位為人資處主責審查及處理。 3. 『工作場所性騷擾防治措施、申訴及懲戒管理辦法』：權責單位為人資處主責受理申訴、調查及審議。 4. 『員工年度座談會』：全體員工與高階主管進行雙向對談，由行管部主責及各相關單位共同協助辦理。	無差異。
(二)公司是否訂定受理檢舉事項之調查標準作業程序、調查完成後應採取之後續措施及相關保密機制？	✓		(二)所設置之管理辦法及程序，皆定義相關權責調查單位及標準作業程序流程，確實保障檢舉人員或直訴人員之身分不曝光、檢舉內容及調查資料嚴謹保密。	無差異。
(三)公司是否採取保護檢舉人不受不當處置之措施？	✓		(三)為要保護任何善意舉報行為及檢舉人員不因檢舉或申訴而遭打擊報復，公司依所設置之各項管理程序及辦法，確實執行相關檢舉人保護和調查內容保密之原則。其檢舉內容經核實無誤，亦依據設置程序及辦法，鼓勵內、外部善意檢舉及申訴，落實誠信經營之政策。	無差異。
四、加強資訊揭露，公司是否於其網站及公開資訊觀測站，揭露其所定誠信經營守則內容及推動成效？	✓		本公司已架設網站，網址為 http://www.chicony.com ，在投資人關係中揭露本公司治理及誠信經營相關資訊。	無差異。
五、公司如依據『上市上櫃公司誠信經營守則』定有本身之誠信經營守則者，請敘明其運作與所定守則之差異情形： 公司已訂定『誠信經營守則』，業經108/3/7董事會通過修訂本公司『誠信經營守則』，另依本公司『誠信經營守則』之經營理念及政策訂定『誠信經營作業程序及行為指南』，並依權責單位工作職掌於110/5/6董事會進行修訂。後續將隨時檢討實施成效及持續改進，確保誠信經營政策之落實。				
六、其他有助於瞭解公司誠信經營運作情形之重要資訊：(如公司檢討修正其訂定之誠信經營守則等情形)： 入選『台灣永續指數』、『台灣企業社會責任中小型指數』、『臺灣高薪100指數』、『公司治理100指數』成分股。				

3.3.7 公司治理守則及相關規章之查詢方式：

為建立本公司良好之內部重大資訊處理、揭露機制，避免資訊不當洩漏，並確保本公司對外發表資訊之一致性與正確性及加強防範內線交易之管理，特制定本公司『內部重大資訊處理作業暨防範內線交易管理程序』，辦法全文請上本公司網站<https://www.chicony.com/chicony/tw/investors/corporate/Organizational> 投資人關係項下之規章辦法查詢。

3.3.8 其他足以增進對公司治理運作情形之瞭解的重要資訊：

本公司網站設有企業永續發展(包括人權政策、利害關係人之共榮與溝通、環境保護、企業永續報告書、TCFD報告書等)及投資人關係(包括股東服務、股東會影音檔、主要股東名單、財務資訊、公司治理及其運作與執行等)等專區供查詢。

3.3.9 內部控制制度執行狀況：

3.3.9(1)內部控制制度聲明書：

群光電子股份有限公司
內部控制制度聲明書

日期：113年03月13日

本公司民國112年度之內部控制制度，依據自行評估的結果，謹聲明如下：

- 一、本公司確知建立、實施和維護內部控制制度係本公司董事會及經理人之責任，本公司業已建立此一制度。其目的係在對營運之效果及效率(含獲利、績效及保障資產安全等)、報導具可靠性、及時性、透明性及符合相關規範暨相關法令規章之遵循等目標的達成，提供合理的確保。
- 二、內部控制制度有其先天限制，不論設計如何完善，有效之內部控制制度亦僅能對上述三項目標之達成提供合理的確保；而且，由於環境、情況之改變，內部控制制度之有效性可能隨之改變。惟本公司之內部控制制度設有自我監督之機制，缺失一經辨認，本公司即採取更正之行動。
- 三、本公司係依據「公開發行公司建立內部控制制度處理準則」(以下簡稱「處理準則」)規定之內部控制制度有效性之判斷項目，判斷內部控制制度之設計及執行是否有效。該「處理準則」所採用之內部控制制度判斷項目，係為依管理控制之過程，將內部控制制度劃分為五個組成要素：1. 控制環境，2. 風險評估，3. 控制作業，4. 資訊與溝通，及5. 監督作業。每個組成要素又包括若干項目。前述項目請參見「處理準則」之規定。
- 四、本公司業已採用上述內部控制制度判斷項目，評估內部控制制度之設計及執行的有效性。
- 五、本公司基於前項評估結果，認為本公司於民國112年12月31日的內部控制制度(含對子公司之監督與管理)，包括瞭解營運之效果及效率目標達成之程度、報導係屬可靠、及時、透明及符合相關規範暨相關法令規章之遵循有關的內部控制制度等之設計及執行係屬有效，其能合理確保上述目標之達成。
- 六、本聲明書將成為本公司年報及公開說明書之主要內容，並對外公開。上述公開之內容如有虛偽、隱匿等不法情事，將涉及證券交易法第二十條、第三十二條、第一百七十一條及第一百七十四條等之法律責任。
- 七、本聲明書業經本公司民國113年03月13日董事會通過，出席董事八人中，無人持反對意見，均同意本聲明書之內容，併此聲明。

群光電子股份有限公司



董事長：許崑泰

許崑泰

總經理：呂進宗

呂進宗

3.3.9(2)委託會計師專案審查內部控制制度之會計師審查報告：不適用。

3.3.10 公司及其內部人員依法被處罰，或公司對其內部人員違反內部控制制度規定之處罰，其處罰結果可能對股東權益或證券價格有重大影響者，其處罰內容、主要缺失與改善情形：
最近年度及截至年報刊印日止本公司及其內部人員並無依法被處罰之情形，本公司亦無對內部人員違反內部控制制度規定有處罰情事。

3.3.11 股東會及董事會之重要決議。

3.3.11(1)112年5月30日股東常會重要決議內容及執行情形：

NO	重要決議	執行情形
1.	通過111年度營業報告書、財務報表及盈餘分派案。	其中現金股利係由本公司董事會決議辦理，為股東會報告事項，於112/7/14發放，每股配發7.5元。
2.	通過股東會議事規則修訂案。	依修訂後辦理並揭示於本公司網站。

3.3.11(2)董事會重要決議事項：

董事會日期	重要決議
112年3月8日第14屆第5次董事會	(一)董事會暨功能性委員會111年度績效評估報告。 (二)通過訂於112年5月30日上午九時假本公司召開112年股東常會。 (三)通過本公司112年營業計畫、111年度營業報告書及合併財務報告暨個體財務報告案。 (四)通過經第5屆第3次薪酬委員會審議，提列員工酬勞計新台幣1,104,168,815元及董事酬勞計新台幣69,910,361元，除董事酬勞發放現金外，本次員工酬勞擬發放現金新台幣326,168,815元及發行新股778,000,000元，以董事會決議發行新股前一日收盤價每股94.8元計算之，共發行新股8,206,751股。 (五)111年度盈餘分配案：本公司111年度經會計師查核簽證之財務報表，稅後淨利新台幣7,320,081,706元，依法先提列法定盈餘公積729,818,229元及迴轉特別盈餘公積1,611,181,835元，加計調整後期初未分配盈餘4,762,113,534元，合計可供分配數為12,963,558,846元，依本公司章程第十八之一條授權董事會決議，擬配發5,700,398,790元現金股利，每股配發新台幣7.5元。 (六)通過修訂本公司『公司治理實務守則』案。 (七)通過訂定『永續報告書編制作業』內部控制作業、內部稽核作業。 (八)通過資誠聯合會計師事務所內部調整，更換本公司簽證會計師案。 (九)通過預先核准簽證會計師其事務所及事務所關係企業向本公司及子公司提供非認證服務案。 (十)通過111年內部控制制度聲明書。 (十一)通過處分私募有價證券Saga-China Management Co.,Ltd.(A種特別股)案。
112年5月9日第14屆第6次董事會	(一)本公司已完成員工酬勞發行新股8,206,751股之資本額變更登記，並於112/5/12發放新股。 (二)本公司已於112/3/31完成111年度董事酬勞新台幣69,910,361元之發放。 (三)通過審計委員會提報本公司112年度第一季合併財務報告。 (四)通過資金貸放美金5,000萬元(或等值美金5,000萬元泰銖)予泰國子公司Chicony Electronics(Thailand) Co.,Ltd案。 (五)通過委任本公司資訊長張玉雲先生為本公司資安長及設置資訊安全專責單位、主管及人員，綜理資訊安全政策推動及資源調度事務。
112年8月7日第14屆第7次董事會	(一)為董事及重要職員購買責任保險美金20,000仟元，期間一年，自112年7月31日至113年7月31日止。 (二)本公司溫室氣體盤查及查證時程規劃報告：114年完成本公司溫室氣體盤查、116年完成溫室氣體查證；子公司群光電能、展達通訊將於115年完成溫室氣體盤查、117年完成查證。 (三)通過審計委員會提報本公司112年度第二季合併財務報告。 (四)通過本公司資金貸與有康電子(股)公司新台幣15億元、廣盛投資(股)公司新台幣6.5億元、群晶電能(股)公司新台幣2億元、高效電子(股)公司新台幣5億元案。 (五)通過薪酬委員會提案新任用經理人之薪資報酬、112年度經理人調薪計劃及董事、經理人111年度績效目標達成情形與實際發放薪資報酬之評估案。 (六)通過由子公司Chicony Overseas Inc. 在美金1,000萬元額度內投資 Celesta Capital VI, L.P. 創投基金案，並授權董事長全權處理相關事宜。 (七)通過協理級以上人事異動案。
112年	(一)112年度智慧財產管理計畫及執行情形報告。

董事會日期	重 要 決 議
11月3日 第14屆 第8次 董事會	(二)通過審計委員會提報本公司112年度第三季合併財務報告。 (三)修訂本公司『關係企業相互間財務業務相關作業規範』。 (四)通過本公司113年年度稽核計畫。 (五)通過企業永續發展委員會研議有關ESG永續報告書發行、企業社會責任執行成果、『風險管理政策與程序』管控、企業永續發展重點工作開展情形報告，並通過修訂本公司『企業永續發展委員會組織規程』於113年起每年召開二次會議及通過設定『2030年RE 100、2050年群光淨零』目標案。 (六)通過本公司第五屆第五次薪資報酬委員會研議發放112年度獎金及員工酬勞予經理人計劃之議案。
113年 3月13日 第14屆 第9次 董事會	(一)董事會暨功能性委員會112年度績效評估報告。 (二)本公司獨立董事資格評估報告案。 (三)本公司溫室氣體盤查、查證及減碳推動規劃報告。 (四)通過訂於113年5月30日上午九時假本公司召開113年股東常會。 (五)通過本公司113年營業計畫、112年度營業報告書及合併財務報告暨個體財務報告案。 (六)通過經第5屆第6次薪酬委員會審議，提列員工酬勞計新台幣1,123,964,074元及董事酬勞計新台幣69,948,800元，除董事酬勞發放現金外，本次員工酬勞擬發放現金新台幣343,964,074元及發行新股780,000,000元，以董事會決議發行新股前一日收盤價每股226.5元計算之，共發行新股3,443,708股。 (七)112年度盈餘分配案：本公司112年度經會計師查核簽證之財務報表，稅後淨利新台幣7,463,959,285元，依法先提列法定盈餘公積743,347,086元及迴轉特別盈餘公積219,363,479元，加計調整後期初未分配盈餘7,232,671,630元，合計可供分配數為14,172,647,308元，依本公司章程第十八之一條授權董事會決議，擬配發5,955,275,664元現金股利，每股配發新台幣7.8元。 (八)通過修訂本公司『董事會議事規則』案。 (九)原資安長張玉雲先生退休，通過新任資安長由電腦中心向國棟處長接任本公司資安長案。 (十)通過本公司定期評估簽證會計師獨立性案。 (十一)通過112年內部控制制度聲明書。 (十二)通過子公司COI處分私募有價證券Saga-China Management Co.,Ltd. (A種特別股)案。 (十三)通過子公司COI投資Celesta Capital V.I.P.基金額度由美金1,000萬元增加至美金1,500萬元，並授權董事長在額度內全權處理相關事宜。 (十四)通過子公司高效電子(股)公司處分有價證券群光電子(股)公司案。
113年 4月16日 第14屆 第10次 董事會	(一)通過第五屆第七次薪酬委員會決議，在員工酬勞總金額不變下，將員工酬勞1,123,964,074元全數改以現金發放。 (二)員工酬勞全數改以現金發放，故取消原訂定之發行新股基準日為113年5月31日及新股發放日為113年7月10日。 (三)員工酬勞改為全數以現金發放，致影響流通在外股數，每股配發新台幣7.8元維持不變，配息總金額異動為5,928,414,742元。

3.3.12 最近年度及截至年報刊印日止，董事對董事會通過重要決議有不同意見且有紀錄或書面聲明之情形：無此情形。

3.3.13 最近年度及截至年報刊印日止，公司董事長、總經理、會計主管、財務主管、內部稽核主管、公司治理主管、研發主管及資訊安全長等辭職解任情形之彙總：

職稱	姓名	到任日期	解任日期	辭職或解任原因
資安長	張玉雲	112年5月9日	113年2月29日	退休

3.4 簽證會計師公費資訊：

金額單位：新臺幣仟元

會計師事務所名稱	會計師姓名	會計師查核期間	審計公費	非審計公費 (服務內容如附註)	合計	備註
資誠聯合會計師事務所	梁華玲 廖福銘	112.1.1~ 112.12.31	6,870	5,166	12,036	

附註：工商登記 90 仟元、移轉訂價報告/專審/國別報告 1,650 仟元、研發投資抵減輔導 2,776 仟元、資訊安全管理制度驗證 500 仟元、SBT 及 TCFD 諮詢服務 150 仟元。

1. 更換會計師事務所且更換年度所給付之審計公費較更換前一年度之審計公費減少者(應分別列示及揭露更換前後審計公費金額及說明原因)：無此情形。
2. 審計公費較前一年度減少達百分之十以上者：無此情形。

3.5 更換會計師資訊(最近二年度及截至年報刊印日止之財務報告簽證會計師更換情形)：

(一)關於前任會計師

更換日期	112年3月8日經董事會通過		
更換原因及說明	本公司原簽證會計師為資誠聯合會計師事務所陳晉昌會計師及翁世榮會計師，因資誠聯合會計師事務所內部調整，故自民國 112 年度起，會計師調整變更為梁華玲會計師及廖福銘會計師。		
說明係委任人或會計師終止或不接受委任	當事人	會計師	委任人
	主動終止委任	不適用	不適用
	不再接受(繼續)委任	不適用	不適用
最新兩年內簽發無保留意見以外之查核報告書意見及原因	無		
與發行人有無不同意見	有	會計原則或實務	
		財務報告之揭露	
		查核範圍或步驟	
		其他	
	無	V	
其他揭露事項(本準則第十條第六款第一目之四至第一目之七應加以揭露者)	無		
	說明：不適用		

(二)關於繼任會計師

事務所名稱	資誠聯合會計師事務所
會計師姓名	梁華玲會計師、廖福銘會計師
委任之日	112年3月8日經董事會通過
委任前就特定交易之會計處理方法或會計原則及對財務報告可能簽發之意見諮詢事項及結果	無
繼任會計師對前任會計師不同意見事項之書面意見	無

(十五)前任會計師對本準則第 10 條第 6 款第 1 目及第 2 目之 3 事項之復函：不適用。

3.6 公司之董事長、總經理、負責財務或會計事務之經理人，最近一年內曾任職於簽證會計師所屬事務所或其關係企業之情形：無此情形。

3.7 董事、經理人及持股超過 10%之大股東股權之大量移轉及股權質押變動情形：

3.7.1 董事、經理人及持股超過 10%之大股東股權之大量移轉及股權質押變動情形：

職稱	姓名	112 年度		113 年 1 月 1 日至 4 月 1 日	
		持有股數 增(減)數	質押股數 增(減)數	持有股數 增(減)數	質押股數 增(減)數
董事長	許崑泰	-	(830,000)	-	-
董事兼總經理	呂進宗(註 1)	392,406	-	-	-
董事	李慈靜	-	-	-	-
董事	蔡明賢	-	-	-	-
董事	東菱投資(股)公司 法人代表：劉嘉昇	-	-	-	-
獨立董事	李燕松	-	-	-	-
獨立董事	林明杰	-	-	-	-
獨立董事	初家祥	-	-	-	-
群光美國公司總經理	張耀卿(註 1)	(60,000)	-	-	-
特別助理	陳紹龍(註 1)	(615,034)	-	(22,000)	-
IPD 事業部總經理	黃乾育(註 1)	179,035	-	-	-
MKB 事業部總經理	蔡錦成(註 1)	178,498	-	-	-
VIP 事業部總經理	蔡媚伊(註 1)	(66,604)	-	-	-
CM 事業部總經理	董彥良(註 1)	67,238	-	(14,000)	-
MP 事業部總經理	周永昌(註 1)	18,883	-	(60,000)	-
財務管理部資深副總經理	林玉玲(註 1)	157,439	-	-	-
蘇州廠總管理處資深副總經理	王惠凱(註 1, 2)	-	-	(81,000)	-
CM 業務部副總經理	李培然(註 1)	54,792	-	(83,000)	-
IPD 業務處副總經理	杜谷欽(註 1)	56,007	-	-	-
新產品開發中心副總經理	黃光彧(註 1)	(2,741)	-	(20,000)	-
採購長	張招賢(註 1)	38,533	-	(42,492)	-
泰國廠總管理處副總經理	林懷民(註 1, 3)	(20,000)	-	(7,000)	-
茂瑞廠總管理處副總經理	李德全(註 1, 4)	-	-	-	-
人資長	蕭煥文(註 1)	52,764	-	(10,000)	-
自動化工程中心副總經理	曾金城(註 1)	45,372	-	(1,000)	-
IPD 開發處代副總經理	陳以恆(註 1)	(1,060)	-	(13,000)	-
VIP 開發處代副總經理	袁上元(註 1)	16,975	-	-	-
重慶廠總管理處代副總經理	陳志騏(註 1, 5)	(9,000)	-	(15,000)	-
MKB 開發處協理	陳宗民(註 1)	35,626	-	(3,000)	-
MKB PM 協理	楊經武(註 1)	(65,493)	-	(10,000)	-
MKB 業務處協理	王承豪(註 1)	21,383	-	-	-
特別助理	陳秋美(註 1)	5,222	-	-	-
蘇州廠總管理處協理	劉介群(註 1, 6)	-	-	(32,000)	-
蘇州廠 MKB 管理部協理	楊亮元(註 1, 7)	-	-	-	-
資安長	向國棟(註 1, 8)	-	-	-	-
稽核室副處長	趙元宏(註 1)	10,844	-	-	-

註 1：持有股數中均已含其個人保留運用決定權信託數。

註 2：王惠凱先生於民國 112 年 7 月 28 日就任現職，故上列 112 年度增(減)數為 112 年 7 月 28 日至 112 年 12 月 31 日變動數。

註 3：林懷民先生於民國 112 年 4 月 7 日就任現職，故上列 112 年度增(減)數為 112 年 4 月 7 日至 112 年 12 月 31 日變動數。

註 4：李德全先生於民國 112 年 5 月 3 日就任現職，故上列 112 年度增(減)數為 112 年 5 月 3 日至 112 年 12 月 31 日變動數。

註 5：陳志騏先生於民國 112 年 4 月 6 日就任現職，故上列 112 年度增(減)數為 112 年 4 月 6 日至 112 年 12 月 31 日變動數。

註 6：劉介群先生於民國 112 年 3 月 7 日就任現職，故上列 112 年度增(減)數為 112 年 3 月 7 日至 112 年 12 月 31 日變動數。

註 7：楊亮元先生於民國 112 年 7 月 26 日就任現職，故上列 112 年度增(減)數為 112 年 7 月 26 日至 112 年 12 月 31 日變動數。

註 8：向國棟先生於民國 113 年 3 月 1 日就任現職，故上列 113 年度增(減)數為 113 年 3 月 1 日至 113 年 4 月 1 日變動數。

3.7.2 股權移轉之相對人為關係人之資訊：

姓名	股權移轉原因	交易日期	交易相對人	交易相對人與公司董事、經理人及持股比例超過百分之十股東之關係	股數	交易價格
陳紹龍	贈與	112.5.11	葉慧媛	夫妻	550,000	不適用
呂進宗	贈與	112.7.18	詹麗美	夫妻	300,000	不適用
楊經武	贈與	112.11.27	曹行行	夫妻	50,000	不適用
楊經武	贈與	112.11.27	楊可馨	父女	15,000	不適用

註：係填列公司董事、經理人及持股比例超過百分之十股東姓名。

3.7.3 股權質押之相對人為關係人之資訊：無此情形。

股權質押之交易相對人均為非關係人，故依規定得不表列相關明細資料。

3.8 持股比例占前十名之股東，其相互間關係之資訊：

113年4月1日 單位：股；%

姓名	本人持有股份(註1)		配偶、未成年子女持有股份		利用他人名義合計持有股份		前十大股東相互間具有財務會計準則公報第六號關係人或為配偶、二親等以內之親屬關係者，其名稱或姓名及關係		備註
	股數	持股比率%(註2)	股數	持股比率%(註2)	股數	持股比率%(註2)	名稱或姓名	關係	
許崑泰	56,615,782	7.45	9,021,401	1.19	-	-	有康電子(股)公司 宏匯股份有限公司 高效電子(股)公司	為該公司法人代表董事 為該公司董事長 為該公司董事長(法人代表)	
元大台灣高股息基金專戶	35,925,690	4.73	-	-	-	-	-	-	
台北富邦商業銀行股份有限公司受託保管復華台灣科技優息ETF證券投資信託基金專戶	32,162,000	4.23	-	-	-	-	-	-	
群益台灣精選高息ETF基金專戶	28,850,000	3.80	-	-	-	-	-	-	
有康電子(股)公司 負責人：呂進宗	19,574,298	2.58	-	-	-	-	許崑泰 高效電子(股)公司	本公司100%轉投資公司 該公司法人代表董事 為該公司法人代表董事	
華南商業銀行受託保管統一台灣高息動能ETF證券投資信託基金專戶	17,995,000	2.37	-	-	-	-	-	-	
宏匯(股)公司 負責人：許崑泰	15,817,340	2.08	-	-	-	-	許崑泰 高效電子(股)公司 有康電子(股)公司 宏匯股份有限公司 高效電子(股)公司	該公司董事長 董事長為同一人 為該公司法人代表董事 為該公司董事長 為該公司董事長(法人代表)	
新制勞工退休基金	13,605,740	1.79	-	-	-	-	-	-	
美商摩根大通銀行台北分行受託保管JP摩根證券有限公司投資專戶	13,182,661	1.73	-	-	-	-	-	-	
高效電子(股)公司 負責人：許崑泰	12,788,935	1.68	-	-	-	-	許崑泰 宏匯(股)公司 有康電子(股)公司 宏匯股份有限公司 高效電子(股)公司	本公司100%轉投資公司 該公司董事長(法人代表) 董事長為同一人 為該公司法人代表董事 為該公司董事長 為該公司董事長(法人代表)	

1. 本表所列持有股份未包含本人、配偶具保留運用決定權信託股數。

2. 持股比率係按持有股份股數÷流通在外股份 760,053,172 股。

3.9 公司、公司之董事、經理人及公司直(間)接控制之事業對轉投資事業之持股數，並合併計算綜合持股比例：

113年4月1日 單位：股；%

轉投資事業	本公司投資		董事、監察人、經理人及直接或間接控制事業之投資		綜合投資	
	股數	持股比例%	股數	持股比例%	股數	持股比例%
Chicony Overseas Inc.	1,000	100	-	-	1,000	100
Chicony Global Inc.	1,000,000	100	-	-	1,000,000	100
Chicony Electronics (Thailand) Co., Ltd.	8,213,384	82.11	1,789,141	17.89	10,002,525	100
群光電能科技(股)公司(註2)	206,706,594	51.80	28,554,563	7.16	235,261,157	58.96
Hipro Overseas (BVI) Inc.	12,560,000	100	-	-	12,560,000	100
高效電子(股)公司	4,660,000	100	-	-	4,660,000	100
有康電子(股)公司	90,000,000	100	-	-	90,000,000	100
展達通訊(股)公司(註3)	31,155,440	40.42	11,346,254	14.72	42,501,694	55.14

註1：係公司採用權益法之投資。

註2：群光電能科技股份有限公司之停止過戶日為113年3月29日。

註3：展達通訊股份有限公司之停止過戶日為113年3月30日。

4 募資情形

4.1 資本及股份

4.1.1 股本來源

單位：股/新台幣元

年 月	發 行 價 格	核 定 股 本		實 收 股 本		備 註					
		股 數	金 額	股 數	金 額	現 金 增 資	盈 餘 或 員 資 轉 增 資	資 本 公 積 轉 增 資	合 計	以 現 金 以 外 之 財 產 抵 充 股 款	其 他
106.4	10	800,000,000	8,000,000,000	717,033,872	7,170,338,720	-	4,951,856	-	4,951,856	無	註 1
106.8	10	800,000,000	8,000,000,000	720,605,112	7,206,051,120	-	3,571,240	-	3,571,240	無	註 2
107.4	10	800,000,000	8,000,000,000	726,760,003	7,267,600,030	-	6,154,891	-	6,154,891	無	註 3
107.8	10	800,000,000	8,000,000,000	730,379,874	7,303,798,740	-	3,619,871	-	3,619,871	無	註 4
108.4	10	800,000,000	8,000,000,000	734,497,521	7,344,975,210	-	4,117,647	-	4,117,647	無	註 5
109.4	10	800,000,000	8,000,000,000	739,460,300	7,394,603,000	-	4,962,779	-	4,962,779	無	註 6
110.4	10	800,000,000	8,000,000,000	745,292,749	7,452,927,490	-	5,832,449	-	5,832,449	無	註 7
111.5	10	800,000,000	8,000,000,000	751,846,421	7,518,464,210	-	6,553,672	-	6,553,672	無	註 8
112.4	10	800,000,000	8,000,000,000	760,053,172	7,600,531,720	-	8,206,751	-	8,206,751	無	註 9

註 1：經濟部 106 年 4 月 28 日經授商字第 10601052890 號函核准。

註 2：經濟部 106 年 8 月 4 日經授商字第 10601109560 號函核准。

註 3：經濟部 107 年 4 月 25 日經授商字第 10701041640 號函核准。

註 4：經濟部 107 年 8 月 8 日經授商字第 10701097250 號函核准。

註 5：經濟部 108 年 4 月 24 日經授商字第 10801045710 號函核准。

註 6：經濟部 109 年 4 月 21 日經授商字第 10901060730 號函核准。

註 7：經濟部 110 年 4 月 23 日經授商字第 11001064990 號函核准。

註 8：經濟部 111 年 5 月 4 日經授商字第 11101073580 號函核准。

註 9：經濟部 112 年 4 月 12 日經授商字第 11230060070 號函核准。

113 年 4 月 1 日

單位：股

股份種類	核 定 股 本			備 註
	流 通 在 外 股 份	未 發 行 股 份	合 計	
普通股	760,053,172	39,946,828	800,000,000	上市公司股票

總括申報制度募集發行有價證券相關資訊：無。

4.1.2 股東結構

113年4月1日

股東結構 數量	政府 機構	金融機構	其他法人	外國機構 及外國人	個人	庫藏股	合 計
人數	1	39	190	711	30,571	0	31,512
持有股數	115	47,246,004	265,811,176	275,094,041	171,901,836	0	760,053,172
持股比例(註1)	0.00%	6.22%	34.97%	36.19%	22.62%	0.00%	100.00%

註1：持股比例係按持有股數÷流通在外股份 760,053,172 股。

註2：第一上市（櫃）公司及興櫃公司應揭露其陸資持股比例；陸資係指大陸地區人民來臺投資許可辦法第3條所規定之大陸地區人民、法人、團體、其他機構或其於第三地區投資之公司；本公司不適用。

4.1.3 股權分散情形

113年4月1日

持 股 分 級	股 東 人 數	持 有 股 數	持 股 比 例 (%)
1 至 999	14,819	2,166,839	0.29%
1,000 至 5,000	13,859	24,385,622	3.21%
5,001 至 10,000	1,196	8,887,907	1.17%
10,001 至 15,000	372	4,618,555	0.61%
15,001 至 20,000	189	3,385,363	0.45%
20,001 至 30,000	189	4,698,601	0.62%
30,001 至 40,000	109	3,858,213	0.51%
40,001 至 50,000	70	3,159,100	0.42%
50,001 至 100,000	202	14,528,098	1.91%
100,001 至 200,000	154	22,222,284	2.92%
200,001 至 400,000	129	36,237,369	4.76%
400,001 至 600,000	53	25,666,368	3.38%
600,001 至 800,000	31	21,564,596	2.84%
800,001 至 1,000,000	25	22,273,709	2.93%
1,000,001 以上	115	562,400,548	73.98%
合 計	31,512	760,053,172	100.00%

*以上均為普通股，本公司並未發行特別股。

註：持股比率係按持有股數÷流通在外股份 760,053,172 股。

4.1.4 主要股東名單：持股比例達百分之五以上或股權比例占前十名股東

113年4月1日

主要股東名稱	股 份	持有股數 (註2)	持股比例 (註1)
1 許崑泰		56,615,782	7.45%
2 元大台灣高股息基金專戶		35,925,690	4.73%
3 台北富邦商業銀行股份有限公司受託保管復華台灣科技優息ETF證券投資信託基金專戶		32,162,000	4.23%
4 群益台灣精選高息ETF基金專戶		28,850,000	3.80%
5 有康電子股份有限公司		19,574,298	2.58%
6 華南商業銀行受託保管統一台灣高息動能ETF證券投資信託基金專戶		17,995,000	2.37%
7 宏匯股份有限公司		15,817,340	2.08%
8 新制勞工退休基金		13,605,740	1.79%
9 美商摩根大通銀行台北分行受託保管JP摩根證券有限公司投資專戶		13,182,661	1.73%
10 高效電子股份有限公司		12,788,935	1.68%

註1：持股比率係按持有股數÷流通在外股份 760,053,172 股。

註2：本表未含本人具保留運用決定權信託股數。

4.1.5 每股市價、淨值、盈餘、股利及相關資料：

項目	年度		111 年度	112 年度	113 年第 1 季(註 4)
	每股市價	最高		92.20	189.00
最低			73.20	84.70	158.50
平均			83.45	112.06	213.21
每股淨值	分配前		49.90	53.94	N/A
	分配後		42.40	46.14	N/A
每股盈餘	加權平均股數(仟股)		713,280	721,258	N/A
	每股盈餘	調整前	10.26	10.35	N/A
		調整後	10.26	10.35	N/A
每股股利	現金股利		7.50	7.80	N/A
	無償配股	盈餘配股	0	0	N/A
		資本公積配股	0	0	N/A
	累積未付股利(無權益證券發行)		0	0	N/A
投資報酬分析	本益比(註 1)		8.13	10.83	N/A
	本利比(註 2)		11.13	14.37	N/A
	現金股利殖利率(註 3)		8.99%	6.96%	N/A

註 1：本益比＝當年度每股平均收盤價÷每股盈餘(調整前)。

註 2：本利比＝當年度每股平均收盤價÷每股現金股利。

註 3：現金股利殖利率＝每股現金股利÷當年度每股平均收盤價。

註 4：截至年報刊印日止，尚無 113 年第 1 季經會計師核閱後之財務資料，亦無董事會或股東會決議之盈餘分派案。

4.1.6 公司股利政策及本次股東會擬議股利分配情形：

1. 股利政策：

為配合公司長期財務規劃，以達永續經營之目的，本公司章程第十九條明訂未來之股利政策如下：

『本公司處電子業之發展期，股利政策應兼顧新產品資金需求及增加股東投資報酬之目標，故每年股東股利發放總額不高於可供分配股東股利之盈餘總額的 90%，其中現金股利不低於股東股利發放總額之 10%。

但若可供分配股東股利之總額未達每股 0.5 元時，則不受前項比率之限制。』

2. 113 年股東常會擬議 112 年度股利分配情形：

現金股利：依公司章程經董事會 113 年 4 月 16 日決議現金股利每股配發 7.8 元；自未分配盈餘提撥新台幣 5,928,414,742 元配發現金股利並報告股東會。

股票股利：本公司並未分派 112 年度股票股利。

3. 預期股利政策將有重大變動說明：不適用。

4.1.7 本次股東會擬議之無償配股對公司營業績效及每股盈餘之影響：

本次股東會並無盈餘轉增資發行新股案，故不適用。

4.1.8 員工及董事酬勞：

1. 本公司章程第十八條『本公司年度扣除員工酬勞及董事酬勞前之本期稅前利益，應提撥不低於11%為員工酬勞及不高於1%為董事酬勞。但公司尚有累積虧損(包括調整未分配盈餘金額)時，應預先保留彌補數額，再依上述比例提撥員工酬勞及董事酬勞』。員工酬勞及董事酬勞分派案應由董事會決議行之，並提股東會報告。
2. 本公司112年度稅前、員工及董事酬勞前獲利新台幣9,582,013,718元，經第5屆第6次及第7次薪酬委員會審議及第14屆第9次及第10次董事會決議通過發放員工酬勞11.73%新台幣1,123,964,074元及董事酬勞0.73%新台幣69,948,800元，上述全數以現金發放。
董事會擬議配發員工酬勞及董事酬勞合計金額為新台幣1,193,912,874元，與民國112年度財務報告估列金額相同；未考慮擬議配發員工酬勞及董事酬勞後之設算每股盈餘為10.35元。
本公司薪資報酬委員會依本公司『薪資報酬委員會組織規程』定期檢討本公司董事及經理人之績效目標達成情形，並訂定其個別薪資報酬之內容及數額。本公司112年度經會計師查核簽證財務報表之稅後淨利達74.6億元，較111年度成長2%。依公司獲利績效及實際發放予董事酬勞、與同業績效、薪酬水準綜合比較評估後，並無發放予董事酬勞有不合理之情形。
3. 本公司112年度實際自111年度盈餘提撥發放董事酬勞及員工酬勞情形如下：
 - (1) 實際發放董事0酬勞為新台幣69,910,361元，員工酬勞為1,104,168,815元，與原董事會通過之配發情形相同。其中員工酬勞部份，配發股票金額為777,999,994元，轉增資發行新股8,206,751股，配發現金金額為326,168,821元，發放對象為本公司員工及本公司持股50%以上之從屬公司員工。
 - (2) 實際配發員工酬勞及董事酬勞合計金額為新台幣1,174,079,176元，與民國111年度財務報告估列金額相同。

4.1.9 公司買回本公司股份情形：本公司最近年度並無買回本公司股份。

1. 已執行完畢：無此情形。
2. 尚在執行中：無此情形。

4.2 公司債辦理情形：本公司目前並無公司債之發行。

4.3 特別股辦理情形：本公司並無辦理特別股之發行。

4.4 海外存託憑證辦理情形：本公司並無辦理海外存託憑證之發行。

4.5 員工認股權憑證辦理情形：本公司並無辦理員工認股權憑證之發行。

4.6 限制員工權利新股辦理情形：本公司並無辦理限制員工權利新股之發行。

4.7 併購（包括合併、收購及分割）或受讓他公司股份發行新股辦理情形：

本公司並無辦理併購或受讓他公司股份發行新股之業務。

4.8 資金運用計畫執行情形：

1. 截至年報刊印日之前一季止，前各次發行或私募有價證券尚未完成或最近三年內已完成且計畫效益尚未顯現之情形：無此情形。
2. 就前款各次計畫之用途，分析其執行情形及與原預計效益比較：無此情形。

5 營運概況

5.1 業務內容

5.1.1 業務範圍

1. 本公司所營業務之主要內容:

- (1) 桌上型電腦鍵盤、可攜式電腦鍵盤、滑鼠及電腦相機等輸入裝置產品之設計開發、製造及買賣。
- (2) 數位攝影機、筆記型電腦內建相機模組及運動型數位攝影機等數位影像產品之設計開發、製造及買賣。
- (3) 代理國內外廠商之投影機、大圖輸出機、行車記錄器、安控等資訊及消費性產品之銷售。
- (4) 交換式電源供應器、其他各種電子零組件及器材、照明燈具之研發、製造及買賣，以及智慧建築系統業務。
- (5) 智慧家庭及網通產品。

2. 營業比重:

產 品 項 目	112 年度	
	金 額	單位：新台幣仟元 產品比重%
電子零組件	54,940,361	55.88
消費性及其他電子產品	41,414,439	42.12
其他	1,967,745	2.00
合 計	98,322,545	100.00

3. 公司目前之商品及服務項目

- (1) 桌上型電腦鍵盤、電競鍵盤、人體工學鍵盤、Analog 遊戲鍵盤、可程式化鍵盤、Smart Card 鍵盤、Biometric Input 鍵盤及滑鼠、無線可攜式藍芽 iPad、Tablet PC 鍵盤、無線可攜式藍芽手機鍵盤、機械式/有線無線雙模 多彩背光遊戲機鍵盤及遊戲滑鼠、無線鍵盤/滑鼠及無線充電滑鼠墊、平板電腦皮革保護套鍵盤組、2.4G 觸控/光學/雷射滑鼠、多功能及多彩遊戲滑鼠墊、電競產業週邊裝置。
- (2) 低功耗 Mini LED 背光筆記型電腦鍵盤、抗菌醫療用筆記型電腦鍵盤、背光式筆記型電腦鍵盤、無線可攜式藍芽 iPad、Tablet PC 鍵盤、無線可攜式藍芽手機鍵盤、結合網路與通訊之多功能筆記型電腦鍵盤、Tracker 多功能計步器、NFC TAG 藍芽配對模組、觸控筆及電磁式數位板、NB 搭配用 Click Pad、NB 用 gaming 鍵盤。
- (3) 電腦會議視訊攝相機、WiFi 運動型數位攝影機/寵物餵食機/AI 智慧嬰兒攝影機、LTE WiFi IP CAM 網路無線相機/燈具安防相機/門鈴相機、車聯網 LTE AI 智能行車紀錄器、360 度全景攝影機、無人機雲台無線攝影機、專業級監控攝影機。
- (4) 筆記型電腦內建相機模組(含窄邊框產品及人臉辨識產品)、AIO PC 內建相機模組、視訊/TV 相機模組(含成品)、PC 外掛網路攝像機、3D 影像/感測模組、無人機專用影像及避障模組、AI 相機與模組、個人用降噪 sound bar 系統(含藍芽喇叭視訊相機功能)、PTeZ 串流相機、Android 視訊相機。
- (5) 標準型個人桌上型電腦與工作站電源、電競個人電腦電源、遊戲機電源、筆記型電腦電源、筆記型電腦擴充基座電源、機上盒電源、雲端及邊緣運算伺服器電源系統(包括通訊電源、伺服器模組化設計電源、儲存裝置電源)、雷射印表機電源、噴墨印表機電源、物聯網(IOT)、電池充電裝置、智慧家庭裝置用電源、內聯網 PoE 電源、低軌道衛星電源。
- (6) LED 背光模組及車用照明與模組。
- (7) 智慧建築系統、環境控制監測系統、照明控制系統、能源管理系統、影像辨識系統、智慧暖通空調系統、提供機弱電及智慧建築系統工程諮詢/規劃/設計/系統整合/採購/施工及維運作業。
- (8) 物業管理系統、設施管理系統、碳排監測管理系統。

4. 計畫開發之新商品、服務

- (1) 藍芽摺疊式超薄型鍵盤、防水及防塵鍵盤、非接觸式(NFC)感應讀卡商用無線鍵盤、無線娛樂 SVOD 專用鍵盤、WiFi 遊戲鍵盤、滑鼠及滑鼠墊、超薄型/商務攜帶式滑鼠、可攜式遊戲鍵盤/控制器、雲遊戲平台專用鍵盤&滑鼠&控制器、智慧型網路電視遙控器(含語音輸入)、物聯網及智慧家庭控制器、AR/VR/MR 體感遙控裝置、大功率充電器、多功能無線充電座、智慧手機遊戲板、具有備忘稿同步顯示能力的簡報筆、高精度 GPS 定位結合智慧手機裝置應用、Tracker、專業 USB 麥克風、遊戲動畫裝置、7.8Ghz HID 新頻段提升。

- (2)可變換 icon 式/薄型低耗能 Mini LED 背光/節能減碳 ESG 材料/AI 智能化筆記型電腦鍵盤、觸控式電腦鍵盤、防水機械式鍵盤、USI 觸控筆、輕量化/薄型化筆記型 KBD、NB 搭配用多點式力度/大尺寸傳統 Click Pad。
- (3)車聯網無線 AI 智能行車紀錄器、LTE IP CAM 及行車記錄儀、具有先進駕駛補助系統多目行車記錄儀、物聯網感測器的 IP CAM 網路無線相機和 IP CAM、高解析 WebCam, AI 視訊會議攝影機、AI 專業級監控攝影機、AI 無線耳機、門鈴智能攝影機、遠距低功耗傳輸攝影機、泛光燈超廣角攝影機。
- (4)醫療用內視鏡/工控相機模組、智能家電感測裝置、360 度環景視訊系統。
- (5)鈦金高效率之桌上型個人電腦與工作站電源、高功率密度/掌上型//VR 耳機外置充電之遊戲機電源、超低待機省電/超薄小之筆記型電腦電源、運動器材應用之電源模組與伺配器、支持高溫高濕機房環境運用之 5G 運用電信 IT 基礎設施及邊緣運算系統電源、高階 AI 伺服器以及超大型雲端資料中心電源系統、物聯網裝置的電源、各類電池充電裝置、高端的無人機充電站與電動機車充電機、電動腳踏車充電器、工業用平板電腦嵌入式電源、鈦金牌效率及全數位化控制之電競個人電腦內置電源、資料中心 Open Compute Project 標準電源架與電源模組、無風扇自然冷卻高效率 PoE 電源。
- (6)一般/高階 Mini LED 省電型背光模組、超薄形背光模組、AI 自動調光背光模組、立體發光結構拼接式氛圍燈模組。
- (7)LED 適應性大燈之模組開發與雷射遠光輔助燈及車用短焦投影模組。
- (8)建築機弱電智慧化整合。

5.1.2 產業概況

1. 產業現況與發展：

群光集團主要的產品營收為鍵盤應用(NB、DT、Tablet 外接式等)、影像相關產品(NB 及手機相機、電視機模組、行車紀錄器、運動攝影機等)、電源供應器相關產品(PC、NB、伺服器、LED 照明、印表機、智慧裝置等)，其中電源供應器(SPS)及 LED 照明產品是由子公司群電負責，群光主要工廠位於中國東莞、重慶、蘇州及泰國一廠，113 年將有泰國二廠的加入。公司為全球鍵盤龍頭廠，雖然今年 PC 市場需求下滑，不過在背光鍵盤及 2 合一裝置等高單價鍵盤成為營收的主力，優化產品結構讓獲利的表現優於營收；影像產品成功打入智慧安防、運動相機、視訊會議系統、車用及醫療用相關產品，又受惠於美國國防授權法案(NDAA)，透過群光泰國廠的產能，可滿足客戶非中國製造的需求；AI 隨著技術發展，113 年將逐步打開個人裝置市場，在生成式的 AI 及智慧辦公室的商業市場將逐步興起，再加上 Window 更新周期將至，預期將促成 PC 的換機潮；AI 也將為鏡頭模組產品融合更多 AI 功能，例如：人臉辨識解鎖，以及結合影像辨識應用在視訊會議等，都有利產品的加值，預計 113 全球 PC 出貨量將增長 7.6%至 2.67 億台，其中具有 AI 功能的 PC 將佔總出貨量的 19%。

子公司群光電能科技(簡稱群電)為全球第三大電源廠，在 NB、桌機、伺服器/雲端應用、智慧家庭/AIOT 產品、衛星通訊產品、消費性產品等電源產品提供一站式解決方案，在筆電相關需求穩定、加上大瓦特數、中高階電競電源出貨成長，智慧建築解決方案營收大幅成長，讓獲利的表現優於營收；群電已成功開發全系列超功率密度鈦金的 3-5KW AI 伺服器電源，其中 4KW 電源已出貨給中國一線客戶，目前全力配合更多客戶開發設計 AI 相關機種，另外也領先業界量產導入 GaN 材料且支援 PD3.1 新標準的大瓦特數 NB 電源新品，因應未來的 AI NB 換機潮，液冷監控主機的電源系統及衛星通訊電源也與客戶進行合作開發中，預計今年起將陸續出貨，智慧建築整合解決方案，現已累積十多個執行中的專案，專案實績橫跨百貨商場、商辦、住宅大樓、工廠等，可望為群電營收注入新的動能，今年預期在低軌衛星、商務 NB 大瓦數電源、智慧建築及伺服器電源四大產品線都成長的帶動下，將進一步推升群電的營收及獲利。

除產品多角化外，製造基地也是多角化，由中國延伸到泰國，布局泰國來平衡營運風險，建立全球的製造鏈，為客戶提供更多彈性的製造解決方案，大幅降低地緣政治風險，去年泰國廠全年的營收已佔集團整體營收的 18%，隨著群電第一座泰國廠及群光的泰國二廠陸續完工投產，113 年底群光泰國廠區對公司的貢獻度會持續提高，成為群光集團的重要生產基地。

電源供應器(Power Supply Unit, 簡稱 PSU)負責將自外部供給較不穩定之電力經穩壓、變頻後轉換為電子產品內部所需的穩定電源，由於大多數的電器電子產品運作所需的電力乃是直流電(簡稱 DC)，但是電力公司所提供的電源，因為發電和電力輸送的物理限制，只能採用高壓交流電(簡稱 AC)，因此電子產品必須透過電源供應裝置，一方面將交流電轉換成直流電，一方面將電壓調整到產品可運作的範圍之內，使產品方能順利運作。此外，由於現代電子零件越趨精密的同時，也容易受到不穩定電流的破壞，因此穩

定的電源供應器不但是產品能否正常運作的關鍵，同時也影響到產品的使用壽命，可說是電子產品的心臟。

電源供應器依所提供的功能和基本構造來區分，主要可分為線性式電源供應器 (Linear Power Supply，以下稱 LPS)、交換式電源供應器 (Switch Power Supply，以下稱 SPS) 以及不斷電系統電源供應器 (Uninterruptible Power System，UPS)，其中交換式電源供應器為目前產品的主流，故以下電源供應器產業介紹多以交換式電源供應器為主軸。

電源供應器若依照輸入/输出的特性區分，可分為 AC/DC (交流電轉直流電)、DC/DC (直流電轉直流電)、AC/AC (交流電轉交流電)、DC/AC (直流電轉交流電) 等種類，端視電子產品或儀器需求之不同，電源供應器設計也相對不同。AC/DC 電源供應器為最常見的種類，主要目的在於將市電轉換成符合產品運作電壓的直流電，產品包括 SPS、Adapter 等，應用於 PC、NB、電器、網路設備等、DC/DC 轉換電源供應器主要為通訊或極低電壓，極高電流的需要，是將已經由 AC/DC 電源裝置轉換後的直流電再轉換為各種特殊電壓，通常使用在需要極穩定電源，或是需要特殊運作電壓的儀器設備上，如電腦晶片等、AC/AC 則主要應用於 UPS (不斷電系統)、DC/AC 用於太陽能電轉換等。有關電源供應器詳細分類與用途可參見下表。

電源供應器主要分類

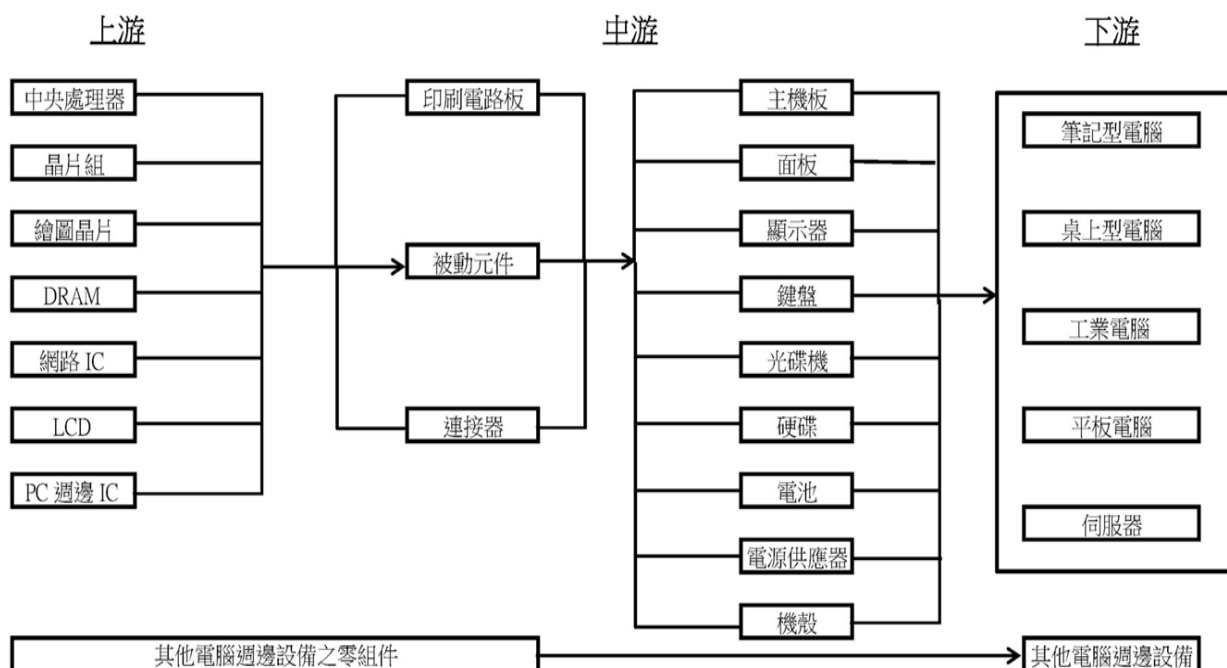
輸入/輸出 電流型態	種類	用途
AC/DC	PC 用電源供應器	為最常見的電源供應器類型，主要特點為效率高，並有鐵殼保護，功率介於 50W~2,000W。
AC/DC	Open Frame	網路通訊產品、工業電腦、工業機械、顯示器所內建之電源供應器類型，沒有鐵殼保護，設計時的自由度較高，可依空間、功率需求而客製化生產。
AC/DC	Adapter	常見的外接電源供應器類型，有塑膠外殼包覆，多應用於筆記型電腦及各類消費性電子產品。
DC/DC	Converter	將 AC/DC 裝置所轉換出的 DC 電源再進行升降壓，多應用於需要精準電壓的電子產品。
AC/AC	UPS	UPS 為不斷電系統的縮寫，平時連接 AC 市電充電，斷電時可提供 AC 電源至電腦等電子產品。

此外，近年來環保意識抬頭，節能減碳的觀念逐漸普及，如何在符合各國節能規範及環保法令之要求下，提升電源供應器的轉換效率與降低待機耗電，將成為各家廠商的研發重點，而節能產品 LCD 電視與 LED 照明器具所需之電源供應器亦成為本產業的新市場，為開拓營收來源，各廠商已利用電源技術上的優勢逐步切入其他所需高功率電力轉換器等產品。

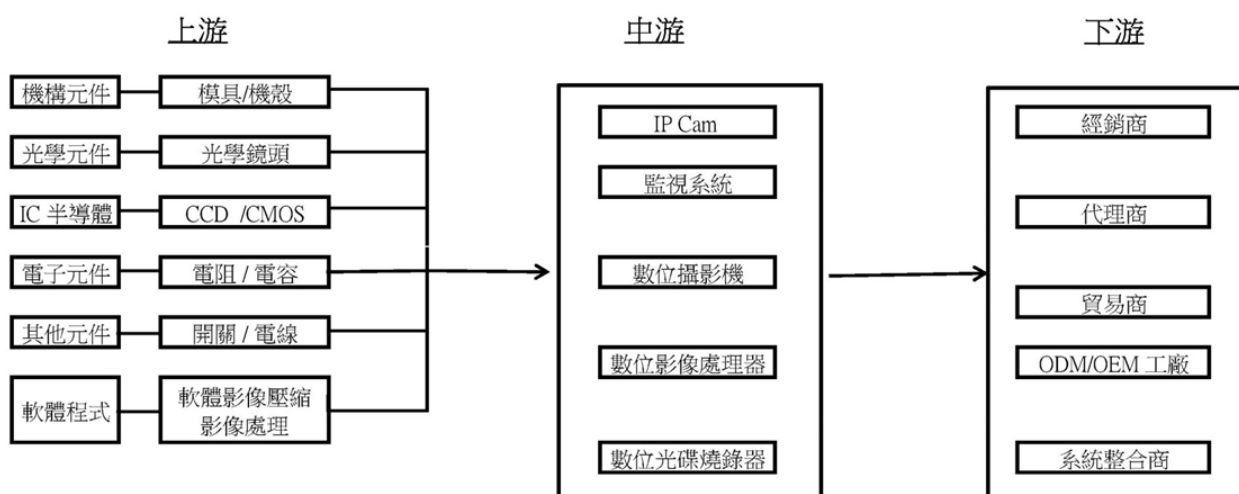
新 USB TYPE C 的可識別系統的電源，為新一代 PC 及手機共用的電源亦成氣候，TYPE C 的 USB 介面接頭亦可能成為手機標準化的一環。

2. 產業上、中、下游關聯性

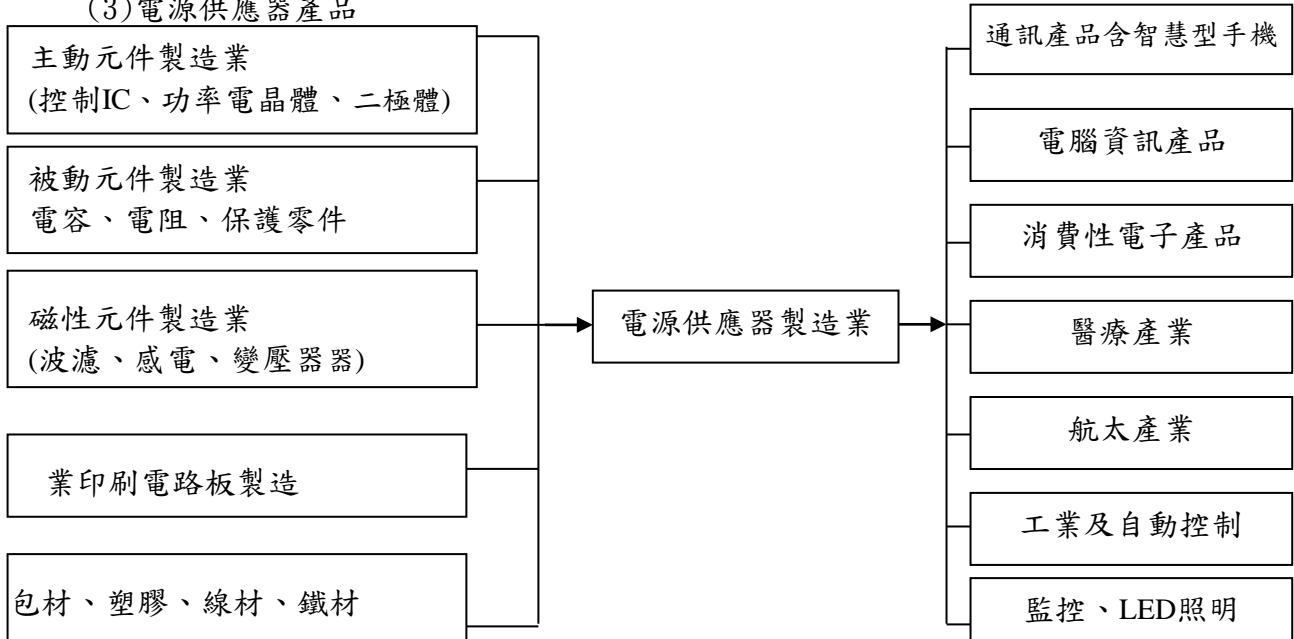
(1) 鍵盤產品



(2) 影像產品



(3) 電源供應器產品



(4) 電源供應器

以電源供應器市場而言，台灣業者多偏重於AC/DC及DC/DC的產品，一般而言，AC/DC應用層面較廣，而DC/DC除作為電子產品設備內部元件使用外，亦多為高階工業電源所應用，產品技術層面較高。檢視電源供應器產業的上、中、下游結構，在『上游原料』部分，台灣在控制IC部分(元件)，除小部分仰賴國外進口外，其餘元件大多具備良好的自製供給能力。而「下游應用產業」部分，台灣資訊產業發展成熟，產業鏈結完整，對於PC相關、消費性電子、網通以及工業機具的配合能量上，都具有高度競爭力。

電源供應器之各種發展趨勢：

A. 產品朝向小型及美觀化發展

電源供應器為電子產品之關鍵零組件，其功能要求與應用產品特性息息相關，由於近年來隨著電子產品逐漸往體積小、美觀化、重量輕、可堆疊化、能耗低等趨勢發展，電源供應器開發設計必須朝向減少模組體積、美觀化及提升能源轉換效率發展。

B. 產品品質與技術升級

由於電源供應器標準產品漸趨成熟，國內廠商主要產品多以支援資訊應用為主，加上競爭廠商日漸增多，以致於價格競爭激烈，在下游應用產品毛利已日益薄利化的趨勢下，電源供應器廠商除了提高本身技術與品質、控制成本及擴大本身的產業經濟規模外，同時必須加強開發及設計高附加價值的產品，以爭取新的應用市場(高頻高密度，使用第三代半導體(GaN, SiC))。

C. 安全規範日趨嚴格

由於能源價格趨漲，消費者環保意識抬頭，環保節能產品為未來之發展趨勢，加上各國對電子產品安全性要求趨於嚴格，以保護消費者安全，而能符合各國政府對於節能的規範，於技術設計上提供解決方案之產品及廠商，將具有競爭之優勢及市場機會。

D. 環保節能的考量

由於能源價格趨漲，消費者環保意識抬頭，環保節能產品為未來之發展趨勢，電源為連接市電與終端電子產品的橋梁，其轉換效率能於能源的利用有很大的影響，公司除致力於轉換效率提升，同時積極採用回收料於產品的機構件，以達到節能減碳的目的。

E. 產線及關鍵零組件自動化生產

因應人力短缺及薪資上漲，自動化生產可顧及因人力而造成的交貨延遲及整體成本上揚，同時可保持產品品質的一致性，減少人為錯誤造成的品質問題。

電源供應器之競爭情形：

由於電源供應器產業需要規模經濟或生產技術，且部份高階或環保的電源供應器需取得專利權或認證，加上高階產品技術層次高，研發費用大，故進入障礙較高，大者恆大的趨勢將日益明顯。

台灣為全球資訊產品主要生產國，在下游產業帶動下，電源供應器的出貨量亦名列前茅，故電源供應器產業的競爭者，主要為台灣自家的廠商。由於電源供應器的應用範圍廣泛，且大都採專注經營某些功率範圍或應用領域，形成每一競爭者各有其優勢，故市場上中型規模以上的公司被淘汰的並不多，皆可在市場上找到定位。

5.1.3 技術及研發概況

1. 最近年度及113年第一季之研究發展費用

單位：新台幣仟元

年度	112年度	113年第一季
	合併財務報告	合併財務報告
研究發展費用	3,631,911	註
營業收入(淨額)	98,322,545	註
研究與發展支出佔營業收入比率	3.69%	註

註：截至年報刊印日止，尚無113年第1季經會計師核閱後之財務資料。

2. 最近年度研究與發展成果

(1) 鍵盤、滑鼠、攝影機、相機模組及其他週邊產品：

本公司歷年來已取得各國800多件核准專利，近年亦有300多件各國申請審查中。本公司持續名列『經濟部智慧財產局專利申請與獲證百大排行』，112年排名如下：本國法人專利申請及公告發證百大排名，分別為第55名及第57名。本國法人發明專利申請及公告發證百大排名，分別為第38名及第37名。申請之專利有鍵盤、滑鼠、影像裝置、鏡頭模組等相關技術。

(2) 電源供應器

研發成果	研發技術
<ul style="list-style-type: none"> 個人電腦內建式電源，150 W~850W 電競個人電腦內建式電源，1000 W~1600W 	<ul style="list-style-type: none"> LLC 技術 全數位控制的 Active Bridge 技術 全數位控制的 Interleaved PFC 技術 全數位控制的 LLC 技術
<ul style="list-style-type: none"> 筆記型電腦外接式電源，30 W~330W 通訊用高功率智慧直流電源模組 	<ul style="list-style-type: none"> Flyback 半橋 LLC 架構 半橋共振 數位監控設計 支援備援功能
<ul style="list-style-type: none"> 小型化 30/40/60 W adapter 插牆式設計 Tablet/ Smart Phone 新充電平台 300W/400W Laser 多功能複印機電源 700~2500W 的伺服新電源 	<ul style="list-style-type: none"> Active clamp Flyback+ GaNFET Type C PD, PPS & QC LLC+AC Module 全數位控制的 LLC 架構
<ul style="list-style-type: none"> USB Type CPD 多輸出電源，26W / 30W / 45W / 65W / 90W 及最新符合 PD3.1 規範之 140W~240W 高功率產品 大小型鋰電池充電裝置至 1200W 物聯網相關電源裝置 7W~30W 遊戲機電源平台 50W~850W 噴射印表機電源 15W~50W 	<ul style="list-style-type: none"> 依 USB PD Spec 及 ASIC 設計 新架構如 AHB/Totem Pole 開發 LLC+充電電路 Flyback+聯網 Flyback+高頻 LLC 架構 Flyback 架構及塑膠殼
<ul style="list-style-type: none"> Direct AC 光源模組及 Smart Lighting 模組 10W~150W 高效率電競 PC 的外接電源 120W~330W 無人機充電站並聯式模組 10,000W~30,000W 桌上型電競電源 550W~1000W 工業用平板電腦嵌入式電源 50W~350W 	<ul style="list-style-type: none"> AC 直控式 LED 光源 Zigbee 網路架構 LLC 架構 LLC 架構+充電自動控制系統 LLC 架構+Flyback+Buck Active Clamp Forward APFC LLC 架構
<ul style="list-style-type: none"> 低軌道衛星電源 60W~340W 	<ul style="list-style-type: none"> 高頻 LLC Totem pole bridgeless PFC Dual-boost semi-bridgeless PFC
<ul style="list-style-type: none"> LED 晝行燈與定位燈模組 LED 近燈模組 LED 遠燈模組 LED 雙光模組 LED 霧燈模組 LED 晝行燈與轉向燈模組 LED 組合式尾燈模組 LED 高位制動燈模組 LED 車內燈模組 LED 遠光輔助模組 	<ul style="list-style-type: none"> LED 近遠雙光之光學設計 光導式 LED 晝行燈與轉向燈設計 厚壁式 LED 晝行燈與轉向燈設計 溫度保護設計 LED 近燈光學設計
<ul style="list-style-type: none"> 高亮度且節能之 Mini LED 背光模組 可獨立開關變色 icon 之背光模組 3D 曲面氛圍燈模組 	<ul style="list-style-type: none"> 開發新世代光源 Mini LED 五面發光來提升光學效能 隔柵式光學結構之開發 射外型導光板開發

3. 未來年度研究與發展計畫

(1) 鍵盤、滑鼠、攝影機、相機模組及其他週邊產品：

結合公司 ESG 議題與客戶環保與節能訴求，持續研究環保材料應用及發展低功耗產品，以達到理想碳中和外，更持續替客戶開發新技術與產品，朝向節能與環境友善共同邁進。產品與技術方面，未來發展方向更致力於發展人/機介面輸入裝置，強調產品的應用科技及提昇無線裝置具有可追蹤(IOT)與智能防遺失功能(AI)之產品應用。由原 PC 週邊產品拓展至電競產業生態鏈、智能穿戴人機介面裝置與體感 BIO sensor/AI 之產品應用。

公司將結合 ADAS 和 DMS 並利用硬體深度學習 Edge Computing 的優勢和 5G 高頻寬，開發多目智慧型行車紀錄器，助使用者更安全的行車體驗；亦將開發結合 Radar、Thermal Image 等技術，配合硬體 AI，運用非影像之技術分析輔助，以強化視訊影像相關產品的智能層級，取得安全與隱私的平衡及獲得更精確的重要訊息；未來亦將 WiFi-ah 技術運用在無線 IPcam 並配合新開發的 Gateway 達到遠距且即時之 4K 串流影像。

因應市場「自動化、智能化」需求，將規劃應用人工智慧或 3D 相機拍攝對人臉辨識及人體活動分析、並開發工控相機與感測模組、及個人視訊產品推展至智能感測。

(2) 電源供應產品

A. 辦公室自動化及個人電腦電源產品：

近年來，節能、減碳、綠能為產業內要求的重點，在各類的電源產品中，皆有相關國際組織定義未來效能的需要，電源產品必朝著更高效率的研發邁進。著眼於未來效率的趨勢，秉持創新原則，本公司投入人力與物力致力於開發超越白金牌的電源產品。

B. 娛樂性輸入裝置：

由於雲端時代的來臨，播放媒介，已逐漸被寬頻網路串流所取代。新的硬體輸入裝置的主流趨勢將為各式的機上盒(Set-Top Box)。內嵌式電源板以及外接式薄型電源適配器均是未來的主流。

C. 智慧建築系統：

持續發展具聯網、運算、控制及學習能力的智能化系統，對照明、空調、能源、安防、碳排偵測、人機互動提供全方位智慧化解決方案，廣泛應用於住宅、辦公、商場、園區與城市，將是未來智慧城市的整合管理系統核心。

D. 雲端資訊設備電源產品及資料中心：

未來對於雲端設備電源之設計開發，將加重軟體設計模擬應用，尤其在智慧型電源監控管理單元及數位電源控制，例如家庭安全監控系統的電源，均為發展重點。為面對雲端服務技術之需求，本公司之電源管理方案將推陳出新，以因應未來電源設計所帶來之重重挑戰。

E. 工具機與庭園設備用充電器：

結合數位智能的工具機帶動工具機產業成長，也隨著環保意識抬頭及使用便利性的考量，已開始逐漸往電動方向發展而帶動中功率充電設備的需求。

F. 因應行動裝置充電器功率需求上升的趨勢，應用最新高頻技術搭配第三代半導體高速開關開發 30-65W 高密度小型化充電器。

G. 影像顯示屏幕電源產品：

提供客製化設計之電源產品，滿足高階 4K, 8K OLED 影像顯示屏幕之高度解析及支援多音域環繞聲場處理需求。

H. LED 背光模組：將單層發光技術推至雙層、甚至多層，創造不同於傳統的功效。

I. 汽車 LED 頭燈：

汽車 LED 適應性頭燈模組：為增加行車安全性與提升用車人的舒適性，本公司持續進行 LED 適應性車燈(ADB)模組之開發，ADB 設計是透過偵測外在環境自動轉換光型來降低造成對向來車的眩光與配合環境路況進行光型變化。

雷射遠光輔助燈模組：利用雷射的準直性，可以設計出更緊湊的遠光輔助燈模組，並給整車廠帶來更具彈性的外型設計，且雷射可以滿足 400~600m 的投射距離，可以給用車人帶來充足的反應時間，增加安全性。

車用短焦投影模組：利用 MLA 技術來完成縮小投影模組尺寸，厚度可以達到 20mm 以下，同時加大投影圖示的面積及提升銳利度及照度。

5.1.4 長、短期業務發展計畫

1. 短期業務發展計畫

- (1) 持續衝刺鍵盤應用、影像產品、電源供應器產品的市佔率。
- (2) 提升高單價及高附加價值產品的市場滲透率及銷售比重，透過產品結構優化，提高公司整體毛利率。
- (4) 本公司轉投資群光電能科技(股)公司積極發展大瓦特數筆電電源、衛星通訊電源、伺服器電源等新產品業務。
- (5) 持續整合集團內行銷及全球運籌資源，對客戶作 ONE STOP SHOPPING，滿足客戶各項產品之需求，發揮最大效益。

2. 長期業務發展計畫

- (1) 持續延攬優秀人才，強化行銷、研發、生產及全球運籌能力，保持公司整體競爭力。
- (2) 發展多元化的產品組合，拓展非PC類產品營收，如：AI 影像產品、智慧建築/智慧工廠解決方案及轉投資展達通訊的網通產品。
- (3) 擴展原有美國及日本之國際行銷據點。

5.2 市場及產銷概況

5.2.1 市場分析

1. 主要產品銷售市場

主要產品及服務，其主要市場分佈及配銷方式情形：

主要產品	主要市場	配銷方式
電子零組件及消費性電子等產品	美洲、歐洲、亞洲、國內	內銷、外銷、間接外銷

2. 產品市場佔有率

本公司銷售之電腦資訊週邊產品範圍較廣，主要包括鍵盤應用(NB、DT、Tablet 外接式等)、影像相關產品(NB及手機相機、電視機模組、行車紀錄器、運動攝影機等)及子公司群光電能的電源供應器(PC、NB、伺服器、LED照明、印表機、智慧裝置等)、子公司展達通訊的網通產品等，據公司內部及來自客戶端的統計資料，群光集團在NB鍵盤、影像模組以及電源供應器產品)都是全球市佔率第一。

3. 市場未來之供需狀況與成長性

目前公司主要的產品為鍵盤應用、影像相關產品、電源供應器及智慧家居應用產品，與全球 PC、NB、智慧家庭等消費性電子市場的景氣高度相關。群光為全球鍵盤的龍頭，在PC市場方面，113年PC出貨量將達到2.67億台，將較去年成長7.6%，主要原因是 Windows 進入更新週期，以及具備 AI 功能和採用 Arm 架構電腦的興起，預計到113年具備 AI 功能的個人電腦總出貨量將佔19%市佔率；依目前PC市場約七成以上的桌上型電腦與五成以上的筆記型電腦為商用電腦，當生成式 AI 應用拓展至各行業時，預估將因規格需求提升而產生商用 PC 的換機潮，在供給情形部份，目前鍵盤、電腦相機、筆記型電腦內建相機模組，每一項產品之主要製造商都在2~3家左右。

本公司生產的影像產品商用安防攝影機、智慧門鈴等產品，持續受惠於國防授權法案(NDAA)及宅經濟、零接觸商機，營收維持穩健，其中 AI 影像產品未來將成為市場中的焦點，例如：人臉辨識解鎖、結合影像辨識應用在視訊會議、應用於車隊管理的駕駛監控系統，都是以 AI 進行影像感測以及聲音辨識來加深產品的附加價值。

子公司群電耕耘多年的智慧建築及智慧製造應用產品，面對 ESG 的龐大商機，群電的 IWA SIP 平台，透過多種 AI 智能算法，可為企業提供節能減排解決方案，協助企業達到 ESG 永續指標，除積極爭取更多大型智慧建築標案外，公司也將積極擴大「智慧綠能工廠」的軟硬體整合解決方案及專業顧問服務，爭取綠色工廠的商機。

子公司群電生產的伺服器電源市場在疫情之後持續增長，主要是多元的終端應用，例如：5G、人工智慧(AI)與影片串流的數量持續成長，使得資料流量增加，運算速度也在增加，推動了雲端服務供應商(CSP)持續擴張資料中心，而資料中心的主要核心就是伺服器與儲存器，所以進而帶動伺服器的需求，AI 伺服器對電源功率及散熱的需求高，目前群電已有能力量產4000至5000瓦的高效能 AI 伺服器電源模組，未來營收的成長可期，電源供應器之台灣主要製造商在2~3家左右。

4. 公司競爭利基及影響公司未來發展之有利因素、與不利因素

(1) 競爭利基及有利因素

A. 規模經濟效益

本集團產銷的NB鍵盤、影像模組與電源供應器的產品線均居全球龍頭的地位，各類產品均已具經濟規模及產業地位，在銷售量持續成長帶動下，有利於發揮產規模經濟效益，而規模經濟亦形成此產業之進入障礙。

B. 豐富ODM/OEM產品製造經驗

除目前在大陸擁有蘇州廠、東莞廠及重慶廠的三大生產基地，累積超過30多年的ODM/OEM產品製造及品管經驗，持續提高自動化比率及發展新製程，有效提高生產效率，並根據EDI、ERP系統提供的信息，強化VMI(供貨商管理庫存系統)，並配合客戶作全球即時交貨之系統，達到降低庫存成本，提高交貨、備料及生產之彈性及速度，深獲客戶肯定外。公司也積極布建全球製造鏈來平衡營運的風險，去年泰國廠全年的營收已佔集團整體營收的18%，隨著群電第一座泰國廠及群光的泰國二廠陸續完工投產，113年底群光泰國廠區對公司的貢獻度會持續提高，成為群光集團的重要生產基地，更有利於公司因應客戶的需求，來調配全球製造產能，分散風險。

C. 堅強的客戶陣容

本公司鍵盤、筆記型電腦內建相機模組產品及轉投資產銷電源供應器群光電能科技(股)公司之主要客戶群均為全球前十大電腦廠及其指定之組裝廠，而電腦相機產品之主要客戶群為國內外知名之電腦及系統廠商；銷售予該等客戶除可穩定公司營業收入及獲利來源外，更有助於產品研發層次之提升。

D. 高附加價值新產品不斷推出

本公司除持續與全球電子大廠保持穩定的合作關係，並致力於高附加價值產品的開發外，面對未來科技產業的發展趨勢，整合集團內影像、WIFI、電源控制、與軟體的關鍵技術，積極發展智慧家庭、安控、智慧音箱、AI及物聯網等新產品領域。並加強開拓各產品線之大陸內銷市場、擴展原有美國及日本之國際行銷據點，使公司業績及獲利能持續成長。

E. 提供客戶One Stop Shopping服務。

本公司鍵盤、電腦相機、NB CAM產品及轉投資主要產銷電源供應器的群光電能科技(股)公司之主要客戶群多數相同，因此，本公司同時對該等客戶提供一次購足(One Stop Shopping)服務，除可為客戶節省採購成本、提高效率外，亦可增加公司營業收入。

F. 完整的全球運籌供銷體系

本公司自85年起，為配合ODM/OEM客戶需求，即在美國及歐洲開始設立即時交貨倉庫，隨ODM/OEM客戶的增加，逐年在全球各地增加供貨倉庫，發揮完整之全球運籌體系功能，並與客戶維持緊密的依存關係。

G. 堅強之經營團隊

本公司經營團隊是由在製造、銷售、管理、研發、及財會等各領域具二十五年以上相關經驗之專業經理人組成，在公司平均年資二十年以上，學經歷完整，專注本業、經營風格穩健。

H. 產學合一之研發中心

與台北科技大學合作，設立「群光新秀獎學金」獎勵外，也響應政府推動的產學合一政策，除在台北科技大學成立群光-北科研發中心，由公司派駐工程師進駐，與電機系及自動化系所學生依電力、電子研究組、自動化及視覺研究組、軟體發展組等不同方向共同合作開發，雙方共享所有研究資源與成果外，也加入教育部舉辦的P-TECH學校五專班產學夥伴的行列，進一步延攬優秀人才進入本公司服務，打造台灣產學升級的典範也響應政府推動的產學合一政策。

(2) 不利因素及因應對策：

A. 電腦及數位影像產業市場變化快速、競爭激烈、價格持續下降，競爭壓力導致產品銷售價格降低。

B. 大陸電子零組件產業具有主場優勢，陸商技術升級與產業鏈建構加速。

C. 疫情持續讓宅經濟升溫，筆電市場供不應求，供應鏈缺料情況嚴峻。

D. 傳統PC(含NB)市場規模已趨成熟，成長有限。

因應對策：

一發展新技術、新設計能力、尋求與更多供應商合作，除持續整合集團內共用材料

- 進行統購外，也擴大與大陸供應商的合作，降低購料成本。
- 開發具高附加價值的產品，提高其銷售比重，並不斷擴增市場佔有率，以維持營業額及獲利。
 - 提高自動化比率、發展新製程及擴大布局東南亞生產基地，有效提高生產效率因應大陸每年勞工成本上升的壓力及分散生產風險。
 - 加強垂直整合，提高主要零組件之自製率，除可穩定供貨來源外，亦可提升毛利率。
 - 持續擴展營運規模，以發揮經濟規模效益。
 - 深入校園成立「群光研發優秀獎學金」，發掘更多的優秀研發人才，提升研發實力。
 - 加強與供應商往來關係，維持每項原物料品至少與2~3家以上供應商往來，隨時注意供應商情況，並對主要生產零組件策略性備料，降低供應鏈缺料對公司生產之影響。
 - 降低應收帳款及固定資產之資本支出，除可降低公司合併報表負債比率、節省整體利息費用，亦可增加公司現金流量。
 - 擴大遊戲機、運動攝影機、智慧型手機用之相機模組等非PC產業之產品，並積極開發物聯網(IOT)、虛擬實境(VR)相關運用產品及Smart Home相關運用之藍海市場產品。公司非PC的新產品比重已超越PC產品比重，有效的創造新客群及更多藍海市場的商機。
 - 強化供貨商管理系統及客戶的即時交貨系統，讓生產更具彈性，交貨速度及品質控管更能符合客戶快速的需求變化。

5.2.2 主要產品之重要用途及產製過程

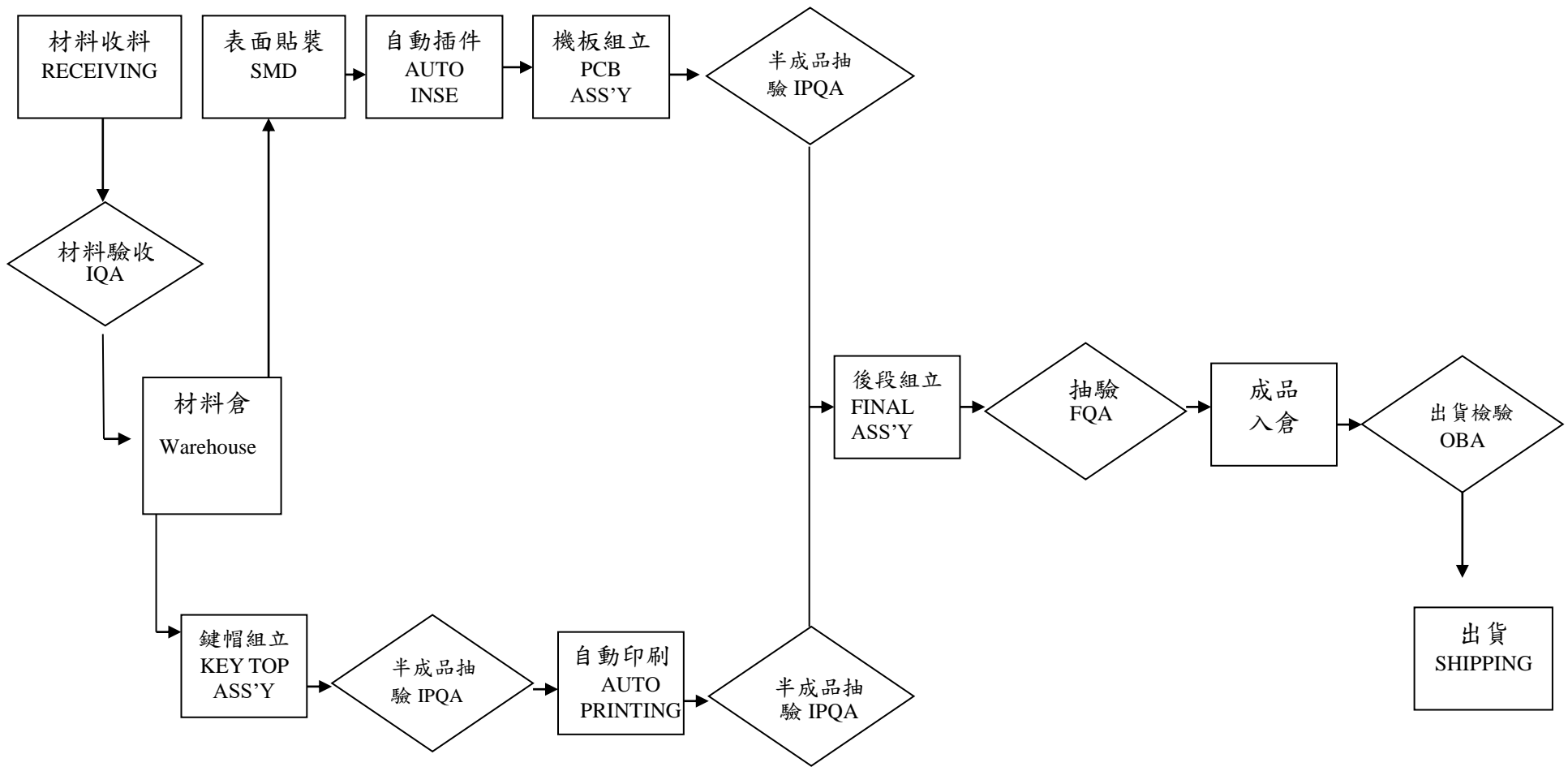
1. 重要用途：

- (1) 鍵盤：鍵盤是電腦的輸入裝置，係個人電腦、電腦工作站、測試設備文字處理機、中文電腦等不可或缺之輸入裝置，是人與電腦系統溝通最重要的介面工具。
- (2) 數位攝相機、電腦相機及相機模組：拍攝景物以記錄影像。
- (3) 智慧家庭：透過智慧型手機及其他聯網設備走入家用市場，如智慧門鈴、智慧音箱、智慧燈炮…等。
- (4) 電源供應器：

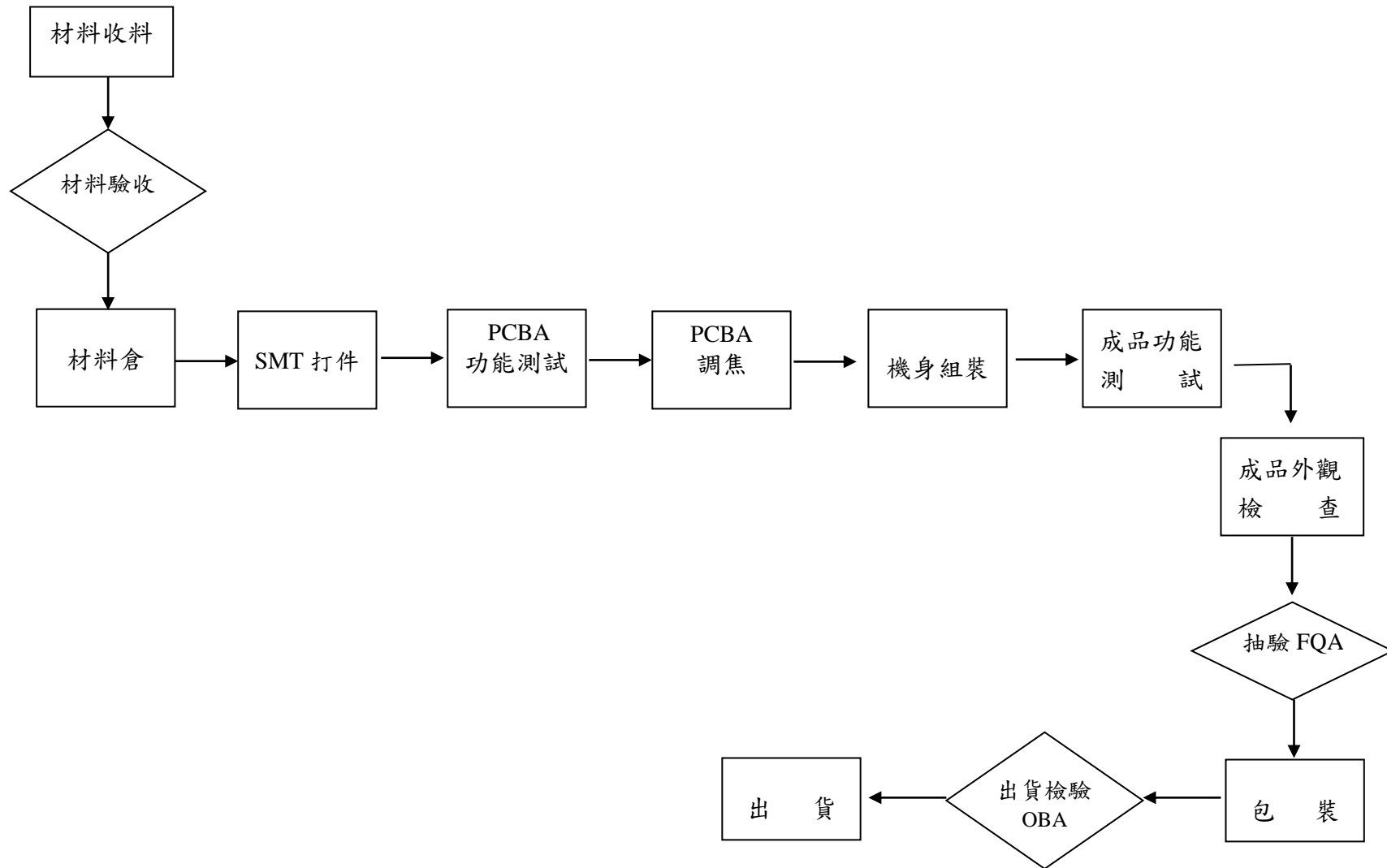
產品	功能	用途
桌上型個人電腦電源(Desktop PC Power)	為 AC 全範圍 90~265 VAC 電壓，轉換成單組或多組輸出，主力為 180 W、200 W、250 W、300 W、350W、550W、650W、750W 及 850W。	提供桌上型個人電腦使用。
筆記型電腦電源，(Adapter 及電競 PC 電源)	為 AC 全範圍 90~265 VAC 電壓，主要輸出為 19V、20V，大於 75W 以上，並置入功率因素校正電路，輸出由 30W 至 400W 不等。	用於一般筆電使用及 AIO 的 PC 電源，大於 150W 則為筆電工作站使用。
遊戲機電源	為 AC 全範圍 90~265 VAC 電壓，主電源主要為 12V 輸出，並置入功率因數校正電路，輸出由 100W 至 500W 不等。	主要提供遊戲機主機使用。
機上盒電源	分為內置及外置(Adapter)型態，近來由於維修方便，漸改為外置(Adapter)型式，AC 為全範圍或 115 範圍，輸出依機上盒需求製作，在 60W 以下。	各式機上盒使用。
LED 驅動電源	1. AC 為 85VAC 到 265VAC，或 180VAC 到 265VAC，並提供恆流以配合 LED 數目及亮度需求。 2. 交流直接驅動 LED Module 的新技術。	提供大量室內球泡燈、線燈、天花板燈、投射燈，及室外路燈及天井燈使用。
噴墨式印表機及雷射印表機電源系統	AC 為 85VAC 到 135VAC 或 180VAC 到 265VAC，所有輸出依印表機需求來製作，並具電射引擎的驅動器。	提供不同功能及大型雷射印表機使用。
雲端伺服電源系統及資料中心電源系統	超高率密度全數位化控制(N+M)冗餘電源系統，對於輸入 AC/輸出 DC 有監控作用，為 500W 到數千瓦的輸出。通訊電源一般為 48V 輸出，儲存/伺服器/AI 伺服器則為 12V 或 54.5V 單組/多組輸出監控系統。	提供通訊系統貯存裝置及伺服電腦使用。
充電裝置 物聯網(IOT)電源 USB Type C 電源	針對鋰化合物電池充電。	提供各式平板電腦充電用。無人機充電站、電動車等充電裝置。
工業用平板電腦嵌入式電源	為 AC 全範圍 85~265 VAC 電壓或 DC 為 18~32VDC 電壓，主要輸出為 12V、24V 隔離型電源。輸出功率由 50W 至 450W 不等。	提供各尺寸工業用觸控式面板電腦使用。

2.產製過程：

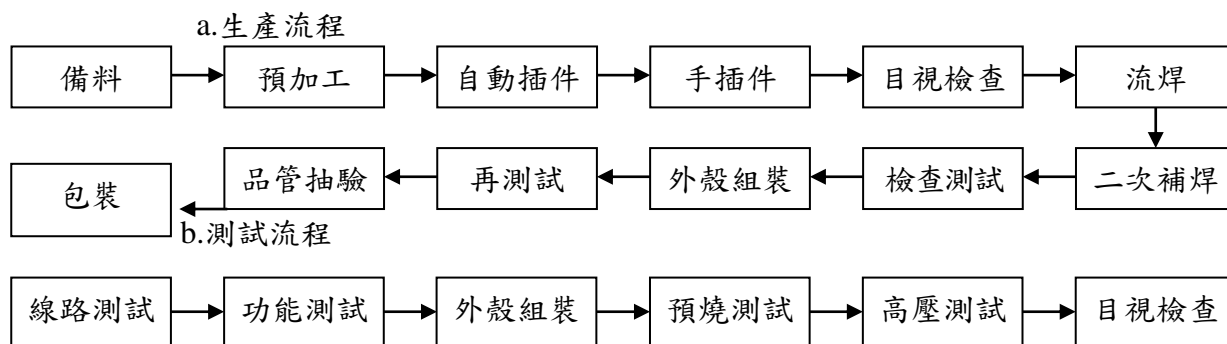
(1)鍵盤



(2)數位攝相機、電腦相機及相機模組:



(3)交換式電源供應器(含 LED 驅動電源)：



5.2.3 主要原料之供應狀況

為達降低生產成本之目的，鍵盤、電腦相機、手機相機模組、NB 內建相機模組、數位攝相機及雲端相機係由本公司 100%轉投資之群光電子(東莞)有限公司、群光電子(蘇州)有限公司、茂瑞電子(東莞)有限公司、群光電子(重慶)有限公司生產，其所需之主要原料『鍵盤：KEY TOP 鍵帽、MEMBRANE 薄膜開關、RUBBER PAD 橡膠按鍵及 IC 積體電路等；數位攝相機、電腦相機、相機模組：SENSOR 感測器、DSP/ASIC 數位處理器、LCD 螢幕、LENS 鏡頭、DDR 記憶體及 FLASH 快閃記憶體等』、採購價格等係由總公司統購中心議訂，採購數量再由各子公司自行下單購買，由於與其主要供應商長期策略性配合，已建立良好穩定之依存關係，且每項原物料之供應商至少兩家以上，故即使面臨市場供需失衡時，供應商均能如期、如數、如價供應原料予本公司，此有利於本公司長期之發展。

電源供應器主要原料為電源線、電容器、風扇、散熱片、半導體、變壓器、塑殼、印刷電路板、絕緣片及插座，為降低生產成本，本公司之子公司群光電能科技(東莞)有限公司、群光電能科技(蘇州)有限公司、群光電能科技(重慶)有限公司及 Chicony Power Technology (Thailand) Co., Ltd. 生產所需之主要原料，採購價格等係由公司統購中心議定，再由各子公司自行下單購買，由於大部份原物料均有兩家以上供應商，且與供應商已建立穩定之供貨關係，來源及品質穩定，應無供貨短缺中斷而對公司營運產生影響之虞。

5.2.4 最近二年度任一年度中曾占進(銷)貨總額百分之十以上之廠商(客戶)名稱及其進(銷)貨金額與比例，並說明其增減變動原因：

1. 主要供應商資料

合併財務報告內之主要供應商資料(最近二年度曾佔進貨淨額 10%以上)：無此情形。

2. 主要銷貨客戶名單

合併財務報告內之主要銷貨客戶名單(最近二年度曾佔銷貨淨額 10%以上)：

單位：新台幣仟元

項 目	名稱	111 年度			112 年度			113 年度截至第 1 季止(註 1)				
		金額	占全年度 銷貨淨額 比率(%)	與發行人之關 係	名稱	金額	占全年度 銷貨淨額 比率(%)	與發行人之關 係	名稱	金額	占當年度第 一季銷貨淨 額比率(%)	與發行人之關 係
1	甲客戶	11,936,619	10.31	非關 係人	甲客戶 (註 2)	9,898,673	10.07	非關 係人	—	—	—	—
2	其他	103,811,759	89.69		其他	88,423,872	89.93		—	—	—	—
合 計	銷貨 淨額	115,748,378	100		銷貨 淨額	98,322,545	100		—	—	—	—

註 1：113 年第 1 季財務資料，截至年報刊印日止，尚無會計師核閱數。

註 2：(增減變動原因說明)

與甲客戶配合之產品符合市場需求，銷售穩定。

5.2.5 生產量值表

單位：仟台/新台幣仟元

年度	111 年 度					112 年 度				
生產量值 主要商品	產能	產量	產值	購入量	購入值	產能	產量	產值	購入量	購入值
	電子零組件	423,211	242,661	50,365,037	-	-	413,291	220,524	45,267,134	-
消費性電子	138,117	81,227	47,215,659	2,842	2,442,737	130,817	58,990	31,517,774	2,584	2,324,460
其他	1	0	225,122	-	-	0	0	1,424,543	-	-
合 計			97,805,818		2,442,737			78,209,451		2,324,460

5.2.6 銷售量值表

單位：仟台/新台幣仟元

年 度	111 年 度 (註1)				112 年 度 (註2)			
銷售量值 主要商品	內銷		外銷		內銷		外銷	
	量	值	量	值	量	值	量	值
電子零組件	13,674	4,267,510	172,390	56,337,326	12,274	3,703,743	149,479	51,236,618
消費性電子	4,128	4,560,416	76,128	49,485,224	3,183	3,460,984	56,702	37,953,455
其 他	1	546,365	9	551,538	1	325,411	16	1,642,334
合 計		9,374,291		106,374,088		7,490,138		90,832,407

註 1：111 年度合併營業收入為 115,748,379 仟元。

2：112 年度合併營業收入為 98,322,545 仟元。

5.3 從業員工人數、平均服務年資、平均年齡及學歷分佈比率

最近二年度及截至年報刊印日止從業員工人數『合併』

年 度	111 年度	112 年度	113 年 3 月 31 日
員工人數	直接人員	21,905	24,501
	間接人員	5,942	5,844
	合 計	27,847	30,345
平均 年 齡	34.20	35.19	33.66
平均服務年資	4.90	4.70	4.28
學歷分佈比率 (%)	博 士	0.04	0.04
	碩 士	2.82	2.44
	大 專	18.28	16.47
	高 中	28.65	28.33
	高中以下	50.22	52.73

註：未含派遣員工。

5.4 環保支出資訊

(一)最近年度及截至年報刊印日止，公司因污染環境所遭受之損失：無。

(二)因應對策：

本公司主要產品為電腦週邊設備之研發、製造及銷售，因此並無污染性問題，另配合歐盟於九十五年七月起全面實施有害物質限用指令(RoHS)之規範，本公司海外生產據點除皆已完成購置 ICP 可檢驗材質成份的檢驗設備，及相關人員訓練，並已取得當地政府認證外，另引進相關控管軟體系統，更確保相關控管作業。

截至目前止，本公司產品製造所需之原物料均已採用符合國際環保標準及客戶要求者。另本公司經營者向極重視各生產工廠週遭環境品質之維護，以及安全衛生工作之推動執行，因此目前設有專責單位綜理該項工作，並推動產品制程廢水再回收系統，目前蘇州廠區已建置完成，有效節省水資源，確保環境品質之清淨及維護員工健康，本著企業家社會使命，在追求企業成長當中，更加重視環保意識，以提高企業之整體形象。

(三)預計未來之重大環保資本支出：無。

5.5 勞資關係

(一)員工福利措施：

1. 本公司員工福利措施，除依勞基法及相關法令辦理外，另有團體保險(含壽險、醫療險、防癌險、意外醫療險及意外險)，定期健康檢查，教育訓練補助，急難慰問金，使員工更能全心全意投入工作。
2. 本公司設立職工福利委員會，112 年提撥同仁福利金超過新台幣 2,100 萬元，除定期辦理國內、外各項旅遊活動、社團活動外，並定期發放生日及年節禮券，對員工之急難救助、工傷、婚、喪、病及生育也給予各項補助。
3. 為增加國家競爭力，公司訂定『生育獎勵辦法』以獎勵員工生育，進而減輕養育兒女負擔；自 102 年開辦至 112 年底申請生育獎勵金共 130 件，總金額為 8,994 仟元。
4. 定期辦理各項員工聯誼活動，以調劑員工身心並建立員工對公司之向心力。
5. 提供員工工作所需之各項專業、管理、語言等教育訓練。

(二)員工進修與訓練：

本公司已訂定員工教育訓練管理辦法，培養員工專業知識與技能，使其發揮其職能，增加工作效率，確保工作品質，以達成本公司永續經營及發展之目標。除有新進人員教育訓練，使新人快速融入組織團隊之外，各部門主管及員工亦可配合企業內外環境趨勢之專案需求，舉辦全公司性或部門性之訓練課程、研討會等，強化員工完整之訓練及進修管道，藉以提昇員工專業能力與核心競爭力。

(三)退休制度與其實施情形：

1. 本公司成立勞工退休準備金監督委員會，每月按精算師評估報告中淨退金成本認列退休金費用；並於民國 94 年 7 月起依法令規定配合『勞工退休金條例』之實施。
2. 退休金之申請給付標準及給付方式，則依勞基法及勞退新制之規定辦理。

退休金制度	舊制	新制
適用法源	勞動基準法	勞工退休金條例
如何提撥	按員工每月薪資總額 2%提撥，存入本公司之台灣銀行勞工退休準備金專戶。	依員工投保等級提撥 6%至勞工保險局監督管委會所監管之員工個人帳戶。
提撥金額	勞工退休準備金累積金額新台幣 113,085 仟元	112 年度提撥新台幣 52,320 仟元

(四)勞資間之重要協議：

勞資雙方權利義務依據本公司工作規則和人事行政規章制度之各項規定辦理(本公司工作規則和各項人事行政規章制度之內容係依據勞基法及相關法令制訂，工作規則已呈報當地主管機關核備)，員工透過勞資會議、福委會、員工會議等，對公司各項制度及工作環境等問題與公司進行溝通，維持勞資雙方良好互動。

(五)各項員工權益維護措施情形：

本公司已訂定相關管理辦法及制度，明訂員工權利義務及福利項目，並定期檢討修訂相關辦法及制度，以維護所有員工權益。

(六)本公司自 72 年 2 月 22 日成立迄今，均維持和諧之勞資關係，故未有因勞資糾紛而造成損失。為維持和諧之勞資關係，公司各管理階層非常重視勞資雙方溝通管道之順暢，並實施人性化管理制度，秉持尊重、信任、品質、創新之理念，落實品質之精進，新產品之開發，團隊戮力達成組織與公司之營運目標，以共創美好之未來。

(七)本公司(含關係企業)最近年度及截至年報刊印日止及未來可能發生因勞資糾紛所遭受之淨損失及估計金額與因應措施(包括勞工檢查結果違反勞動基準法事項，應列明處分日期、處分字號、違反法規條文、違反法規內容、處分內容)：無。

5.6 資通安全管理

一、資通安全目的與範圍

對象：包括員工，客戶，供應商以及營運相關資訊設備及資料。

範圍：為確保本公司資訊安全，制定相關規章制度，應用技術和數據安全標準制定，並納入管理運作體系，以保障員工，供應商和客戶進行業務接洽時之隱私權保護與資訊安全維護。

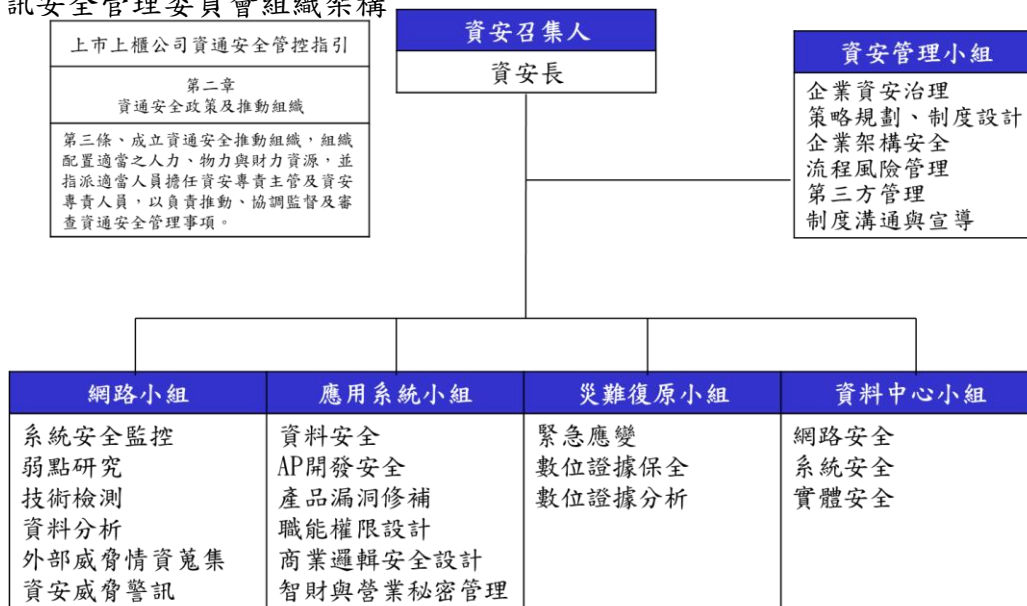
二、資通安全組織架構

為落實本公司資訊安全管理之標準化政策，特設置『資訊安全管理委員會』以推動相關工作事宜，由本公司資安長(CISO)擔任召集人，委員會成員由各單位主管組成，資安人員計35人，各業務相關單位配合執行，以確認本公司資訊安全管理運作之有效性。

本委員會負責制定資訊安全管理政策，定期檢討修正。

本委員會定期召開會議檢討執行情形(112年度開會次數約100次)，並每年定期向董事會報告執行情形與檢討(已提報112年11月3日董事會)。

資訊安全管理委員會組織架構



三、資通安全政策

- (1) 建置資訊安全管理制度並持續改善。
- (2) 提供相關必要資源，適當分配權責。
- (3) 確保本公司資訊之機密性、完整性及可用性。
- (4) 遵守法令法規。

四、資通安全目標

本公司為保護重要資訊、提升服務品質、確保資安政策可有效達成，特訂定以下資安目標：

- (1) 維持資訊安全管理系統有效性。
- (2) 保障資源充足。
- (3) 確保資訊資產之安全、完整與正確。
- (4) 關鍵業務持續運作。
- (5) 確實遵循法令法規。

五、資通安全管理作為

建立定期盤點資訊資產清單，依資安風險評鑑進行風險管理，落實各項管控措施。

為提升員工資安意識，舉行一年兩次的資安教育訓練、年度社交工程演練，經由電子郵件、網站公佈欄，進行資通安全防護和時事案例宣導，新進人員入職時皆須簽定資訊保密協定，完成資安教育訓練，並於訓練完成後進行有效性評估，留下評估紀錄。

本公司所有員工、委外廠商暨其協力廠商須簽定保密切結書，以確保使用本公司資訊以提供資訊服務或執行相關資訊業務者，有責任及義務保護其所取得或使用本公司之資訊資產，以防止遭未經授權存取、擅改、破壞或不當揭露。

重要資訊系統或設備應建置適當之備援或監控機制並定期演練，維持其可用性。

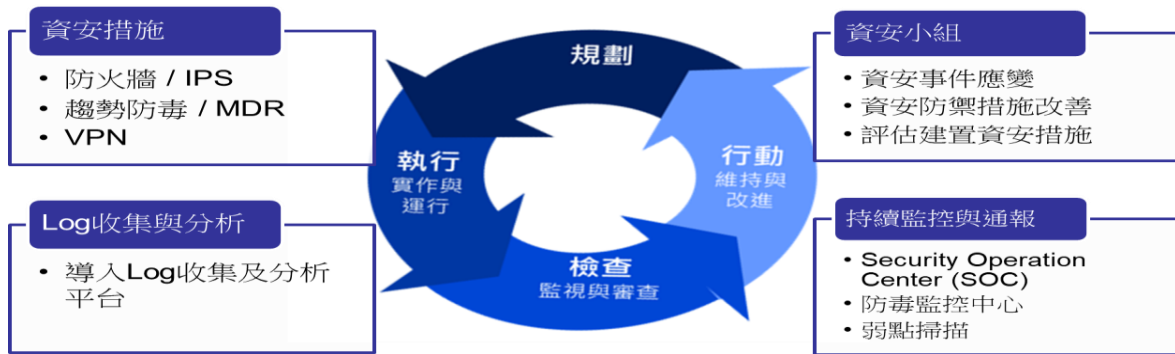
個人電腦應安裝防毒軟體且定期確認病毒碼之更新，並禁止使用未經授權軟體。

同仁帳號、密碼與權限應善盡保管與使用責任並定期換置。
 全體人員應遵守法律規範與資訊安全政策要求，主管人員應督導資安遵行制度落實情況，強化同仁資安認知及法令觀念。
 對於資安事件應變及預防，本公司已建置多層次、從網路邊界到電腦終端的資安防禦系統，以及定期執行備份及還原演練。並制定資訊安全事件的回應及通報標準程序，以適當對資訊安全事件做即時處理，避免傷害擴大。
 本公司亦委外專業資安廠商，每日不間斷監控資安事件，如遇資安事件發生，即可即時處理，避免傷害擴大。
 為提升應用系統安全與降低風險，每年定期執行弱點掃描並對中高風險的弱點進行修補，並已導入MDR威脅偵測應變系統，降低機密或敏感性資料異常事件的發生，以及針對電子郵件進行過濾，持續強化資通安全管理機制。
 為規範公司內部電腦資料使用申請作業流程及核決權限，確保電腦資料使用均受適當而有效之控管，本公司訂有申請使用電腦資料簽核權限辦法，防止電腦資料被不當存取及使用。

六、資通安全目標及達成狀況

為了在既有良好的資安管理基礎上，能持續確保客戶隱私與機密資訊之安全，本公司已於105年導入『ISO 27001:2013』資訊安全管理系統，訂定資通安全政策及相關四階管理文件，並定期取得ISO 27001 認證，目前已取得之證書有效迄日為114年10月31日。並持續採取 PDCA 方法，改善整體資通安全的環境，建立可量測的資通安全目標，定期檢視和評估目標達成的狀況。透過每年定期的內部稽核、ISO27001資訊安全管理系統審查以及會計師電腦審計，強化資訊安全事件之應變處理能力，保護公司與客戶之資產安全。

PDCA方法

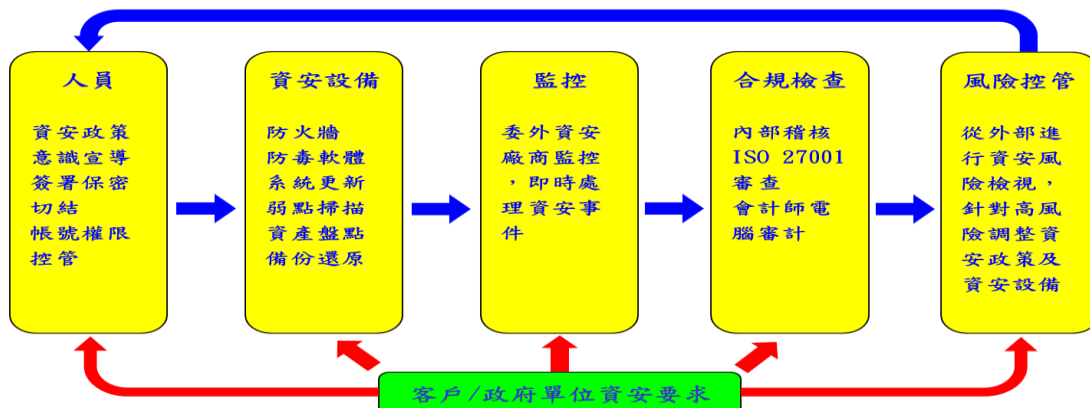


資通安全目標

短期目標	目標達成狀況	中長期目標
每年執行弱點掃描及系統的滲透測試。 每年執行郵件社交工程的演練。 每年通過 ISO 27001 資訊安全管理系統外部認證。 每年執行員工資通安全教育訓練。	已完成每年執行弱點掃描 已完成年度員工社交工程郵件演練測試。 已通過外部 ISO 27001 稽核認證。 共舉辦場資通安全線上教育訓練課程	持續強化本公司之資通安全，確保資訊的機密性、完整性、可用性與遵循性，以保障本公司客戶、股東、員工及供應商之權益。

本公司亦經由外部資安機構定期執行資安風險檢視，並結合資安威脅情資，調整資安政策，更新系統，以及資安設備的設定，以降低資安風險。
 經由上述資通安全強化的循環，以及符合客戶/政府單位的資安要求，不斷強化本公司的資訊安全。

資安強化循環



七、資訊安全與客戶隱私之管理架構

保護機密資訊與客戶隱私是客戶多年來與本公司維持建立合作關係的原因之一，公司為維護客戶的權益將致力於保護客戶資訊安全，並視為本公司最重要的資通安全管理目標，與客戶建立長久互信之合作關係。

資安強化策略推行計劃 <ul style="list-style-type: none">• 資訊安全事故的回應機制• 資訊安全的營運持續管理• 資訊安全管控的持續改善	資訊安全管理制度 <ul style="list-style-type: none">• 依 PDCA 循環建立符合本公司的資安管理系統• 風險評鑑和處理機制• 依風險執行控制
資安內部評鑑 <ul style="list-style-type: none">• 資訊安全評鑑計畫和準則• 資訊安全評鑑標的和範圍• 資訊安全不符合事項矯正及預防	客戶隱私保護機制 <ul style="list-style-type: none">• 客戶隱私識別• 客戶隱私保護措施• 客戶隱私的合法使用

八、資訊安全之風險

本公司依照『上市上櫃公司資通安全管控指引』以及ISO 27001的標準，已建立一套完整的資訊安全管理制度，並依照其制度建置符合公司需求的資訊系統及資訊安全設備。經由每年檢視各項規章和程序，評估資訊安全風險，以確保其制度的有效性，但仍有可能會受到不斷變化的資安風險所影響。

本公司除已加入台灣電腦網路危機處理暨協調中心(TWCERT/CC)，亦於111年加入資安長聯誼會及台灣資安主管聯盟，共享資訊安全情資，了解業界動態，提升整體資安聯防與應變能力。

九、辦理資通安全宣導執行情形

每季定期公告並視情況不定期宣導。本公司已訂定『風險管理政策與程序』，並將資訊安全相關風險狀況及執行情形提報112年11月3日董事會。

最近年度及截至年報刊印日止，因重大資通安全事件所遭受之損失、可能影響及因應措施，如無法合理估計者，應說明其無法合理估計之事實：無。

5.7重要契約

『重大或有負債及未認列之合約承諾』揭露於本年報附件一之合併財務報告。

編號	契約性質	當事人	契約起訖日期	主要內容	限制條款
1	銷售合約	甲公司	本合約自 2003 年 10 月 1 日起生效。若雙方間已無任何未完結之工作，任何一方均得終止本合約。	採購本公司產品之各項要求及其細目，規定於合約本文與各附件之內。	契約內容依約保密
2	承攬契約	中國建築工程(泰國)有限公司	111/10/8~ 保固責任終了時	公司將『泰國北柳府邦巴功縣新建廠房土建工程項目』交由中國建築工程(泰國)有限公司承攬施作，就工程相關之權利與義務，簽訂本契約。	-
3	承攬契約 (註)	中國建築工程(泰國)有限公司	111/2/11~ 保固責任終了時	公司將『泰國北柳府邦巴功縣新建廠房土建工程項目』交由中國建築工程(泰國)有限公司承攬施作，就工程相關之權利與義務，簽訂本契約。	-

註：3 承攬契約為本公司直接持股 51.80%之轉投資上市公司群光電能科技股份有限公司【股票代號為 6412】所簽訂。

6 財務概況

6.1 最近五年度簡明財務資料

6.1.1 (1) 合併簡明資產負債表

單位：新台幣仟元

項 目	最近五年度財務資料(註1)					當年度截至 113年3月 31日(註1)
	108年	109年	110年	111年	112年	
流動資產	47,180,486	51,379,996	59,730,746	62,700,606	65,577,842	N/A
不動產、廠房及設備(註2)	12,821,680	14,281,482	14,961,727	15,723,981	16,056,020	N/A
無形資產	142,341	101,094	116,017	93,271	127,785	N/A
其他資產(註3)	11,299,750	9,679,424	8,917,897	8,546,631	9,070,938	N/A
資產總額	71,444,257	75,441,996	83,726,387	87,064,489	90,832,585	N/A
流動負債	38,242,738	41,625,550	46,755,094	44,060,079	43,960,693	N/A
非流動負債	1,307,492	1,144,764	937,497	664,130	658,235	N/A
負債總額	39,550,230	42,770,314	47,692,591	44,724,209	44,618,928	N/A
歸屬於母公司業主之權益	27,268,375	27,771,243	30,453,689	35,655,145	39,074,156	N/A
股本	7,344,975	7,394,603	7,452,927	7,518,464	7,600,532	N/A
資本公積	6,114,005	6,412,535	7,182,465	8,060,466	9,427,277	N/A
保留盈餘	17,452,333	18,516,596	20,330,042	23,041,960	24,775,032	N/A
其他權益	(3,331,661)	(4,241,214)	(4,200,468)	(2,654,468)	(2,429,485)	N/A
庫藏股票	(311,277)	(311,277)	(311,277)	(311,277)	(299,200)	N/A
非控制權益	4,625,652	4,900,439	5,580,107	6,685,135	7,139,501	N/A
權益總額	31,894,027	32,671,682	36,033,796	42,340,280	46,213,657	N/A
總額	27,531,211	28,572,572	31,447,533	36,639,881	40,258,381	N/A

註1：上列各年度財務資料均經會計師查核簽證；113年第1季財務資料，截至年報刊印日止，尚無會計師核閱數，亦無董事會或股東會決議之盈餘分派案。

註2：上列各年度均未辦理資產重估。

註3：108~112年度：投資性不動產以取得成本認列，後續衡量採公允價值模式。投資性不動產公允價值變動所產生之利益或損失，於發生當期認列為損益。

註4：上稱分配後數字，108~112年度現金股利分派係經次年董事會決議之情形填列。

6.1.1 (2)個體簡明資產負債表

單位：新台幣仟元

年 度 目	最近五年度財務資料(註1)					當年度截至 113年3月 31日(註1)
	108年	109年	110年	111年	112年	
流動資產	11,924,370	14,455,607	15,560,357	20,824,824	17,595,537	N/A
不動產、廠房及設備(註2)	1,930,484	1,928,304	1,877,339	1,840,538	1,803,472	N/A
無形資產	14,676	15,640	16,600	9,823	8,512	N/A
其他資產(註3)	43,316,287	41,804,760	44,397,640	51,134,493	55,355,522	N/A
資產總額	57,185,817	58,204,311	61,851,936	73,809,678	74,763,043	N/A
流動分配前	28,710,117	29,191,589	30,400,882	37,343,470	35,226,107	N/A
負債分配後	33,072,933	33,290,699	34,987,145	43,043,869	41,181,383	N/A
非流動負債	1,207,325	1,241,479	997,365	811,063	462,780	N/A
負債分配前	29,917,442	30,433,068	31,398,247	38,154,533	35,688,887	N/A
負債分配後	34,280,258	34,532,178	35,984,510	43,854,932	41,644,163	N/A
歸屬於母公司業主之權益	27,268,375	27,771,243	30,453,689	35,655,145	39,074,156	N/A
股本	7,344,975	7,394,603	7,452,927	7,518,464	7,600,532	N/A
資本公積	6,114,005	6,412,535	7,182,465	8,060,466	9,427,277	N/A
保留分配前	17,452,333	18,516,596	20,330,042	23,041,960	24,775,032	N/A
盈餘分配後	13,089,517	14,417,486	15,743,779	17,341,561	18,819,756	N/A
其他權益	(3,331,661)	(4,241,214)	(4,200,468)	(2,654,468)	(2,429,485)	N/A
庫藏股票	(311,277)	(311,277)	(311,277)	(311,277)	(299,200)	N/A
非控制權益	-	-	-	-	-	N/A
權益分配前	27,268,375	27,771,243	30,453,689	35,655,145	39,074,156	N/A
權益分配後	22,905,559	23,672,133	25,867,426	29,954,746	33,118,880	N/A

註1：上列各年度財務資料均經會計師查核簽證；113年第1季個體財務資料，依法無需編製。

註2：上列各年度均未辦理資產重估。

註3：108~112年度：投資性不動產以取得成本認列，後續衡量採公允價值模式。投資性不動產公允價值變動所產生之利益或損失，於發生當期認列為損益。

註4：上稱分配後數字，108~112年度現金股利分派係經次年董事會決議之情形填列。

6.1.2 (1)合併簡明綜合損益表

單位：新台幣仟元（除每股盈餘為「元」外）

項 目	最近五年度財務資料(註)【更正或重編須註明情形及理由】					
	108年	109年	110年	111年	112年	113年 第1季
營業收入	92,552,325	95,082,227	107,474,079	115,748,378	98,322,545	N/A
營業毛利	16,281,488	17,775,629	18,902,235	20,575,927	19,028,312	N/A
營業損益	6,269,465	7,662,700	8,613,018	10,418,010	9,409,004	N/A
營業外收入及支出	1,919,271	555,490	838,603	779,026	1,863,913	N/A
稅前淨利	8,188,736	8,218,190	9,451,621	11,197,036	11,272,917	N/A
繼續營業單位本期淨利(稅前)	8,188,736	8,218,190	9,451,621	11,197,036	11,272,917	N/A
停業單位損失(須減除所得稅)	-	-	-	-	-	N/A
本期淨利(損)	6,802,752	6,567,771	7,572,296	9,015,777	8,999,714	N/A
本期其他綜合損益(稅後淨額)	(886,943)	(964,503)	40,808	1,605,876	139,749	N/A
本期綜合損益總額	5,915,809	5,603,268	7,613,104	10,621,653	9,139,463	N/A
淨利歸屬於母公司業主	5,838,817	5,466,764	6,154,426	7,320,081	7,463,959	N/A
淨利歸屬於非控制權益	963,935	1,101,007	1,417,870	1,695,696	1,535,755	N/A
綜合損益總額歸屬於母公司業主	5,018,523	4,517,525	6,196,952	8,844,181	7,658,454	N/A
綜合損益總額歸屬於非控制權益	897,286	1,085,743	1,416,152	1,777,472	1,481,009	N/A
每股盈餘	8.45	7.80	8.71	10.26	10.35	N/A

註：上列各年度財務資料均經會計師查核簽證；113年第1季財務資料，截至年報刊印日止，尚無會計師核閱數，亦無董事會或股東會決議之盈餘分派案。

6.1.2(2)個體簡明綜合損益表

單位：新台幣仟元（除每股盈餘為「元」外）

項 目	最近五年度財務資料(註)【更正或重編須註明情形及理由】					
	108年	109年	110年	111年	112年	113年 第1季
營業收入	28,369,842	36,581,549	44,363,693	50,734,837	43,596,094	N/A
營業毛利	5,344,693	6,138,950	6,358,814	7,252,788	5,851,337	N/A
營業損益	1,600,928	2,628,855	3,042,066	4,084,661	2,417,222	N/A
營業外收入及支出	4,650,814	3,684,138	3,892,199	4,289,917	5,970,879	N/A
稅前淨利	6,251,742	6,312,993	6,934,265	8,374,578	8,388,101	N/A
繼續營業單位本期淨利(稅前)	6,251,742	6,312,993	6,934,265	8,374,578	8,388,101	N/A
停業單位損失(須減除所得稅)	-	-	-	-	-	N/A
本期淨利(損)	5,838,817	5,466,764	6,154,426	7,320,081	7,463,959	N/A
本期其他綜合損益(稅後淨額)	(820,294)	(949,239)	42,526	1,524,100	194,495	N/A
本期綜合損益總額	5,018,523	4,517,525	6,196,952	8,844,181	7,658,454	N/A
淨利歸屬於母公司業主	5,838,817	5,466,764	6,154,426	7,320,081	7,463,959	N/A
淨利歸屬於非控制權益	-	-	-	-	-	N/A
綜合損益總額歸屬於母公司業主	5,018,523	4,517,525	6,196,952	8,844,181	7,658,454	N/A
綜合損益總額歸屬於非控制權益	-	-	-	-	-	N/A
每股盈餘	8.45	7.80	8.71	10.26	10.35	N/A

註：上列各年度財務資料均經會計師查核簽證；113年第1季個體財務資料，依法無需編製。

6.1.3 會計師查核情形

1. 最近 5 年度簽證會計師姓名及查核意見

年度	會計師事務所	會計師姓名	查核意見
108	資誠聯合會計師事務所	陳晉昌、翁世榮	無保留意見
109	資誠聯合會計師事務所	陳晉昌、翁世榮	無保留意見
110	資誠聯合會計師事務所	陳晉昌、翁世榮	無保留意見
111	資誠聯合會計師事務所	陳晉昌、翁世榮	無保留意見
112	資誠聯合會計師事務所	梁華玲、廖福銘	無保留意見

2. 最近 5 年度是否更換會計師：

因資誠聯合會計師事務所內部行政組織調整，故 112 年度簽證會計師由陳晉昌會計師、翁世榮會計師變更為同事務所梁華玲會計師、廖福銘會計師。

6.2 最近五年度財務分析

6.2.1 合併財務比率分析

年 度 分 析 項 目		最近五年度及年報刊印日之前一季 財務分析 (註一)							
		108 年	109 年	110 年	111 年	112 年	112 年較 111 年增 減變動%	原因 說明	113 年 第 1 季
財務結構	負債占資產比率(%)	55.36	56.69	56.96	51.37	49.12	-4.37		N/A
	長期資金占不動產、廠房及設備比率(%)	222.87	202.47	247.11	273.50	291.93	6.74		N/A
償債能力	流動比率(%)	123.37	123.43	127.75	142.31	149.17	4.83		N/A
	速動比率(%)	83.34	81.15	77.07	95.81	108.13	13.72		N/A
	利息保障倍數	67.50	122.49	159.40	78.30	90.53	15.62		N/A
經營能力	應收款項週轉率(次)	4.77	4.30	4.08	4.26	4.14	-2.85		N/A
	平均收現日數	77	85	89	86	88	2.94		N/A
	存貨週轉率(次)	4.84	4.80	4.36	4.23	4.06	-3.87		N/A
	平均銷貨日數	75	76	84	86	90	4.03		N/A
	應付款項週轉率(次)	3.23	3.09	3.31	3.87	3.58	-7.58		N/A
	不動產、廠房及設備週轉率(次)	7.33	7.00	7.32	7.54	6.19	-17.98		N/A
獲利能力	總資產週轉率(次)	1.32	1.29	1.34	1.36	1.11	-18.45		N/A
	資產報酬率(%)	8.46	7.52	9.57	10.69	10.23	-4.32		N/A
	權益報酬率(%)	22.74	19.86	22.04	23.01	20.33	-11.65		N/A
	稅前純益占實收資本額比率(%)	111.49	111.14	126.82	148.93	148.32	-0.41		N/A
	純益率(%)	6.31	5.75	7.05	7.79	9.15	17.51		N/A
現金流量	每股盈餘(元)	8.45	7.80	8.71	10.26	10.35	0.84		N/A
	現金流量比率(%)	28.92	20.25	9.39	37.15	42.74	15.05		N/A
	現金流量允當比率(%)	114.32	110.10	84.46	104.22	123.82	18.81		N/A
槓桿度	現金再投資比率(%)	21.79	9.90	1.03	17.55	18.02	2.68		N/A
	營運槓桿度	3.28	3.11	3.11	2.82	2.70	-4.40		N/A
	財務槓桿度	1.02	1.01	1.01	1.01	1.01	-0.05		N/A

請說明最近二年度各項財務比率變動原因。(若增減變動未達 20%者可免分析)

茲就 112 年度較 111 年度增減變動達 20%以上者,說明如下:無此情形。

註一:上列各年度財務資料均經會計師查核簽證;113 年第 1 季財務資料,截至年報刊印日止,尚無會計師核閱數,亦無董事會或股東會決議之盈餘分派案。

註二:上表各項重要財務比率之計算公式:同 6.2.2 之註二。

註三:上開每股盈餘之計算公式,在衡量時應特別注意事項:同 6.2.2 之註三。

註四:現金流量分析在衡量時應特別注意事項:同 6.2.2 之註四。

6.2.2 個體財務比率分析

年 度 分析項目		最近五年度財務分析(註一)							
		108年	109年	110年	111年	112年	112年較111年 增減變動%	原因 說明	113年 第1季
財務結構	負債占資產比率(%)	52.32	52.29	50.76	51.69	47.74	-7.66		N/A
	長期資金占不動產、廠房及設備比率(%)	1,475.05	1,504.57	1,675.30	1,981.28	2,192.27	10.65		N/A
償債能力	流動比率(%)	41.53	49.52	51.18	55.77	49.95	-10.43		N/A
	速動比率(%)	35.87	45.35	45.84	52.09	46.08	-11.54		N/A
	利息保障倍數	161.32	108.08	155.88	687.38	534.36	-22.26	1	N/A
經營能力	應收款項週轉率(次)	7.41	5.67	5.06	5.80	5.75	-0.70		N/A
	平均收現日數	49	64	72	63	63	0.71		N/A
	存貨週轉率(次)	14.41	21.62	26.41	28.37	26.55	-6.42		N/A
	應付款項週轉率(次)	1.06	1.55	2.33	2.41	2.06	-14.87		N/A
	平均銷貨日數	25	17	14	13	14	6.86		N/A
	不動產、廠房及設備週轉率(次)	14.12	18.06	22.42	27.29	23.93	-12.33		N/A
	總資產週轉率(次)	0.50	0.60	0.71	0.75	0.59	-21.54	2	N/A
獲利能力	資產報酬率(%)	10.71	9.56	10.31	10.81	10.06	-6.86		N/A
	權益報酬率(%)	22.74	19.86	21.14	22.15	19.98	-9.80		N/A
	稅前純益占實收資本額比率(%)	85.12	85.37	93.04	111.39	110.36	-0.92		N/A
	純益率(%)	20.58	14.94	13.87	14.43	17.12	18.66		N/A
	每股盈餘(元)	8.45	7.80	8.71	10.26	10.35	0.84		N/A
現金流量	現金流量比率(%)	18.96	-15.07	11.39	22.93	8.34	-63.66	3	N/A
	現金流量允當比率(%)	111.41	58.37	60.66	89.81	72.25	-14.52		N/A
	現金再投資比率(%)	14.06	-39.74	-2.58	10.78	-6.91	-164.04	4	N/A
槓桿度	營運槓桿度	1.91	1.58	1.41	1.31	1.55	18.33		N/A
	財務槓桿度	1.02	1.02	1.01	1.00	1.01	0.35		N/A

請說明最近二年度各項財務比率變動原因。(若增減變動未達20%者可免分析)

茲就112年度較111年度增減變動達20%以上者,說明如下:

1. 主係本期平均銀行借款金額增加致利息費用增加所致。
2. 主係本期營業收入減少,且平均總資產增加所致。
3. 主係營業活動之現金流量較上期減少,故現金流量比率較去年同期下降。
4. 主係營業活動之現金流量較上期減少,故現金再投資比率較去年同期下降。

註一：上列各年度財務資料均經會計師查核簽證；113年第1季個體財務資料，依法無需編製。

註二：上表各項重要財務比率之計算公式，列示如下：

1. 財務結構

(1) 負債占資產比率 = 負債總額 / 資產總額。

(2) 長期資金占不動產、廠房及設備比率 = (權益總額 + 非流動負債) / 不動產、廠房及設備淨額。

2. 償債能力

(1) 流動比率 = 流動資產 / 流動負債。

(2) 速動比率 = (流動資產 - 存貨 - 預付費用) / 流動負債。

(3) 利息保障倍數 = 所得稅及利息費用前純益 / 本期利息支出。

3. 經營能力

(1) 應收款項(包括應收帳款與因營業而產生之應收票據)週轉率 = 銷貨淨額 / 各期平均應收款項(包括應收帳款與因營業而產生之應收票據)餘額。

(2) 平均收現日數 = 365 / 應收款項週轉率。

(3) 存貨週轉率 = 銷貨成本 / 平均存貨額。

(4) 應付款項(包括應付帳款與因營業而產生之應付票據)週轉率 = 銷貨成本 / 各期平均應付款項(包括應付帳款與因營業而產生之應付票據)餘額。

(5) 平均銷貨日數 = 365 / 存貨週轉率。

(6) 不動產、廠房及設備週轉率 = 銷貨淨額 / 平均不動產、廠房及設備淨額。

(7) 總資產週轉率 = 銷貨淨額 / 平均資產總額。

4. 獲利能力

(1) 資產報酬率 = [稅後損益 + 利息費用 × (1 - 稅率)] / 平均資產總額。

(2) 權益報酬率 = 稅後損益 / 平均權益總額。

(3) 純益率 = 稅後損益 / 銷貨淨額。

(4) 每股盈餘 = (歸屬於母公司業主之損益 - 特別股股利) / 加權平均已發行股數。(註三)

5. 現金流量

(1) 現金流量比率 = 營業活動淨現金流量 / 流動負債。

(2) 淨現金流量允當比率 = 最近五年度營業活動淨現金流量 / 最近五年度(資本支出 + 存貨增加額 + 現金股利)。

(3) 現金再投資比率 = (營業活動淨現金流量 - 現金股利) / (不動產、廠房及設備毛額 + 長期投資 + 其他非流動資產 + 營運資金)。(註四)

6. 槓桿度：

(1) 營運槓桿度 = (營業收入淨額 - 變動營業成本及費用) / 營業利益(註五)。

(2) 財務槓桿度 = 營業利益 / (營業利益 - 利息費用)。

註三：上開每股盈餘之計算公式，在衡量時應特別注意下列事項：

1. 以加權平均普通股股數為準，而非以年底已發行股數為基礎。

2. 凡有現金增資或庫藏股交易者，應考慮其流通期間，計算加權平均股數。

3. 凡有盈餘轉增資或資本公積轉增資者，在計算以往年度及半年度之每股盈餘時，應按增資比例追溯調整，無庸考慮該增資之發行期間。

4. 若特別股為不可轉換之累積特別股，其當年度股利(不論是否發放)應自稅後淨利減除、或增加稅後淨損。特別股若為非累積性質，在有稅後淨利之情況，特別股股利應自稅後淨利減除；如為虧損，則不必調整。

註四：現金流量分析在衡量時應特別注意下列事項：

1. 營業活動淨現金流量係指現金流量表中營業活動淨現金流入數。

2. 資本支出係指每年資本投資之現金流出數。

3. 存貨增加數僅在期末餘額大於期初餘額時方予計入，若年底存貨減少，則以零計算。

4. 現金股利包括普通股及特別股之現金股利。

5. 不動產、廠房及設備毛額係指扣除累計折舊前之不動產、廠房及設備總額。

註五：發行人應將各項營業成本及營業費用依性質區分為固定及變動，如有涉及估計或主觀判斷，應注意其合理性並維持一致。

註六：公司股票為無面額或每股面額非屬新臺幣十元者，前開有關占實收資本比率計算，則改以資產負債表歸屬於母公司業主之權益比率計算之。

6.3 審計委員會審查報告

群光電子股份有限公司
審計委員會審查報告書

茲准

董事會造送本公司民國一一二年度營業報告書、合併財務報告暨個體財務報告及盈餘分派議案等；其中財務報告嗣經董事會委任資誠聯合會計師事務所梁華玲會計師及廖福銘會計師查核完竣，並出具查核報告。

上述營業報告書、合併財務報告暨個體財務報告及盈餘分派議案經本審計委員會查核完竣，認為符合相關法令規定，爰依證券交易法第十四條之四及公司法第二百零一十九條之規定報告如上。

敬請 鑒核

此致

群光電子股份有限公司一一三年股東常會

審計委員會召集人：

李燕松

中 華 民 國 一 一 三 年 四 月 十 六 日

6.4 最近年度本公司及子公司合併財務報告暨會計師查核報告：請參閱附件一。

6.5 最近年度本公司個體財務報告暨會計師查核報告：請參閱附件二。

6.6 最近年度及截至年報刊印日止，本公司及關係企業有無發生財務週轉困難情事及對本公司財務狀況之影響：無。

7 財務狀況及財務績效之檢討分析與風險事項

7.1 最近二年度財務狀況：

7.1.1 合併資產、負債及股東權益變動分析表

單位：新台幣仟元

項目	年度	111 年度	110 年度	差異金額		增減比例變動分析說明
				金額	%	
流動資產		65,577,842	62,700,606	2,877,236	4.6	
金融資產及投資		3,920,048	3,248,207	671,841	20.7	詳說明 1
不動產、廠房及設備		16,056,020	15,723,981	332,039	2.1	
使用權資產		497,844	681,754	(183,910)	(27.0)	詳說明 2
投資性不動產淨額		3,612,744	3,607,596	5,148	0.1	
無形資產		127,785	93,271	34,514	37.0	詳說明 3
遞延所得稅資產		286,753	287,359	(606)	(0.2)	
其他非流動資產		753,549	721,715	31,834	4.4	
資產總額		90,832,585	87,064,489	3,768,096	4.3	
流動負債		43,960,693	44,060,079	(99,386)	(0.2)	
長期借款		0	0	0	0.0	
遞延所得稅負債		258,628	246,201	12,427	5.0	
租賃負債-非流動		106,683	180,592	(73,909)	(40.9)	詳說明 4
其他非流動負債		292,924	237,337	55,587	23.4	詳說明 5
負債總額		44,618,928	44,724,209	(105,281)	(0.2)	
股本		7,600,532	7,518,464	82,068	1.1	
資本公積		9,427,277	8,060,466	1,366,811	17.0	
保留盈餘		24,775,032	23,041,960	1,733,072	7.5	
其他權益		(2,429,485)	(2,654,468)	224,983	(8.5)	
庫藏股票		(299,200)	(311,277)	12,077	(3.9)	
非控制權益		7,139,501	6,685,135	454,366	6.8	
股東權益總額		46,213,657	42,340,280	3,873,377	9.1	

7.1.2 重大變動項目說明(變動達 20% 以上，且變動金額達新台幣 10,000 仟元以上者)：

1. 主係本期增加透過損益按公允價值衡量之金融資產投資所致。
 2. 主係本年度配合政府政策性搬遷，使用權資產重分類至待出售非流動資產所致。
 3. 主係本期預付設備款重分類至無形資產所致。
 4. 主係多數租約將於一年內到期，租賃負債-非流動轉至流動負債所致。
 5. 主係本期因客人付費資產之長期遞延收入增加，待依資產使用年限攤提。
- 以上差異，對公司財務狀況並無重大影響。

7.2 最近二年度財務績效：

7.2.1 合併財務績效比較分析

單位：新台幣仟元

項 目	112 年度	111 年度	增(減)金額	變動比率(%)	增減比例變動分析說明
營業收入	98,322,545	115,748,378	(17,425,833)	(15.1)	
營業成本	(79,294,233)	(95,172,451)	(15,878,218)	(16.7)	
營業毛利	19,028,312	20,575,927	(1,547,615)	(7.5)	
推銷費用	(2,623,762)	(3,150,308)	(526,546)	(16.7)	
管理費用	(3,325,562)	(3,414,440)	(88,878)	(2.6)	
研究發展費用	(3,631,911)	(3,572,070)	59,841	1.7	
預期信用減損(損失)利益	(38,073)	(21,099)	16,974	80.4	詳說明 1
營業費用合計	(9,619,308)	(10,157,917)	(538,609)	(5.3)	
營業利益	9,409,004	10,418,010	(1,009,006)	(9.7)	
其他收入	1,285,584	1,056,475	229,109	21.7	詳說明 2
其他利益及損失	694,516	(135,301)	829,817	613.3	詳說明 3
財務成本	(125,913)	(144,854)	(18,941)	(13.1)	
採權益法認列之投資損益	9,726	2,706	7,020	259.4	
營業外收入及支出合計	1,863,913	779,026	1,084,887	139.30	詳說明 4
稅前淨利	11,272,917	11,197,036	75,881	0.7	
所得稅費用	(2,273,203)	(2,181,259)	91,944	4.2	
本期淨利	8,999,714	9,015,777	(16,063)	(0.2)	

7.2.2 重大變動項目說明(變動達 20% 以上，且變動金額達新台幣 10,000 仟元以上者)：

1. 係本年度認列應收帳款減損損失增加所致。
 2. 係本年度利息收入增加所致。
 3. 係本年度淨外幣兌換利益較去年增加所致。
 4. 係本年度其他利益及損失較去年增加所致。
- 以上差異，對公司財務狀況並無重大影響。

7.2.3 預期銷售數量與其依據，對公司未來財務業務之可能影響及因應計畫：

1. 本公司除參照主要研究機構之市場分析外，並依客戶的預估需求，考量產能規劃及過去經營績效為依據，預期年度銷售數量。
2. 對公司未來財務業務之可能影響及因應計畫：無。

7.3 現金流量

7.3.1 最近年度現金流量分析：

單位：新台幣仟元

期初現金餘額 ①	全年營業活動 淨現金流量②	全年投資及籌資活動淨現金 流量(含匯率影響數)③	現金剩餘數額 ①+②+③	現金不足額之補救措施	
				投資計畫	理財計畫
12,156,345	18,789,276	(11,791,465)	19,154,156	—	—

1. 本年度現金流量分析：

- (1) 營業活動：主係本年度稅前淨利加回未產生現金流出之折舊提列數等所致。
- (2) 投資及籌資活動：主係發放現金股利及購置不動產、廠房及設備等所致。
- (3) 現金不足額之補救措施：無現金不足額之情形。

7.3.2 未來一年現金流動性分析：

單位：新台幣仟元

期初現金餘額 ①	預計全年營業活動淨現金流量②	預計全年投資及籌資活動淨現金流量(含匯率影響數)③	預計現金剩餘數額 ①+②+③	現金不足額之補救措施	
				投資計畫	理財計畫
19,154,156	11,346,370	(10,071,153)	20,429,373	—	—
1. 本年度現金流量性分析： (1)營業活動：致力於高附加價值產品及新產品，提升獲利，致產生淨現金流入。 (2)投資及籌資活動：預計興建新廠及發放現金股利，致產生淨現金流出。 (3)預計現金不足額之補救措施：無此情形。					

7.4 最近年度重大資本支出對財務業務之影響

去年泰國廠全年的營收已佔集團整體營收的 18%，隨著群電第一座泰國廠及群光的泰國二廠陸續完工投產，113 年底群光泰國廠區對公司的貢獻度會持續提高，成為群光集團的重要生產基地。

7.5 最近年度轉投資政策、其獲利或虧損之主要原因，改善計畫及未來一年投資計畫

7.5.1 轉投資政策

本公司轉投資政策約有下列三項：

1. 為降低生產成本、就近服務客戶及享受稅賦優惠的考量下，在全球各地轉投資設立生產據點及銷售服務之子公司。
2. 為確保主要原料供應來源，在最小資本原則下，轉投資主要原料供應商。
3. 為提升公司整體競爭力及創造最大效益，在可控之風險下，對可發揮綜效之相關產品做策略性之投資。

7.5.2 最近年度轉投資獲利或虧損之主要原因與其改善計畫及未來投資計畫

單位：新台幣仟元

轉投資事業名稱	投資金額 (註1)	投資目的	112 年度 投資(損)益	獲利或虧損之主要原因	改善計畫	未來投資計畫
Chicony Overseas Inc.	265,326	控股公司	1,917,613	轉投資公司獲利、處分短期投資收益。	無	無
Chicony Elec. (Thailand) Co., Ltd.	783,011	增加生產基地	855,543	地緣政治因素，客戶提高非中地區釋單比重，再加上生產效能提升。	無	二期廠區擴廠中
有康電子(股)公司	150,000	控股公司	235,953	短期投資評價利益。	無	無
Hipro Overseas (BVI) Inc.	412,003	控股公司	-541	資貸息扣繳稅。	無	無
高效電子(股)公司	2,330	控股公司	35,689	投資股利收入。	無	無
展達通訊(股)公司	121,163	增加產品銷售項目，提高整體獲利。	-29,379	客戶庫存偏高，影響整體營收。	提高利基產品銷售比重，針對成本、費用有效控管。	無
Chicony Global Inc.	33,027	增加營銷據點	450,889	提高利基產品及新產品銷售比重。	無	無
群光電能科技(股)公司	2,792,813	增加產品銷售項目，提高整體獲利。	1,681,448	受惠新產品及新客戶，擴大營運規模，提高高價值及高成長性產品銷售比重、研發設計能力、生產效能之提升。	無	無

註：1. 上述投資金額係直接及間接轉投資合計數，投資金額為美金時，以原始投資成本匯率換算。

2. 上表僅列示直接轉投資之事業，間接轉投資事業之個別公司獲利或虧損情形，請參閱本公司經會計師查核簽證之財務報告「附表八」。各轉投資事業經營項目、資本額及本公司投資比例等相關資料，請參閱本年報特別記載事項之『關係企業合併營業報告書』。

7.6 風險事項之分析及評估：

7.6.1 利率、匯率變動、通貨膨脹情形對公司損益之影響及未來因應措施

1. 利率變動

112 年底公司合併銀行借款金額較 111 年底減少約 15.02 億元，112 年年度平均銀行借款利率 1.57%，較 111 年度增加約 0.54%。以本公司 112 年 12 月 31 日合併銀行借款餘額 1,395,742 仟元計算，借款年利率每增加或減少 0.25%，對本公司全年度利息費用影響數為 3,489 仟元。

本公司將隨時掌握市場利率匯率走勢資訊，向銀行爭取各幣別最優惠存(借)款利率條件，調整各幣別之存(借)款組合，追求獲利的最大化，並控管公司整體應收帳款、存貨、應付帳款及固定資產週轉率，增加公司現金流量，使利率上漲對公司影響程度減至最低。

2. 匯率變動

本公司及子公司之產品以外銷及採美金報價為主，進貨則隨近期國際貨幣情勢的變化，亦採美金計價為主，以確保毛利率不致受匯率波動過大。本公司及子公司針對美金淨資產部位及未來可能產生的流量，將隨時注意國際經濟情勢、參酌銀行分析報告，再採舉借美金借款、承作遠期外匯、選擇權及換匯交易或直接賣出美金現貨等避險方式，以降低匯率波動之影響。112 年度合併匯兌損失為新台幣 65 仟元。

3. 通貨膨脹

本公司及子公司之產品絕大部份外銷，故國內通貨膨脹對本公司損益影響不大，但若全球市場發生通貨膨脹時，將會影響到消費者的購買能力及意願，降低對消費產品的需求，對公司整體營收及損益會有負面的影響，惟國際間通貨膨脹的影響是全面性的，並非只對個別公司會產生影響，各國政府應有能力因應；然公司會致力於利基產品之研發及銷售、生產成本的降低，以較能刺激消費者需求的產品價格來維持公司的營收，降低通貨膨脹對公司損益之負面影響。

7.6.2 從事高風險、高槓桿投資、資金貸與他人、背書保證及衍生性商品交易之政策、獲利或虧損之主要原因及未來因應措施

1. 本公司及子公司從事短期投資皆經謹慎評估，並依據『取得或處分資產處理程序』及相關核決權限規定辦理，並於每月至少一次共同檢討投資明細及其損益狀況，若有異常情況時，即進行停損。112 年度，本公司合併處分投資利益為 42,058 仟元。

2. 本公司及子公司有從事資金貸與他人、背書保證者，皆有制訂『資金貸放作業程序』及『背書保證施行辦法』並依規定辦理，當子公司配合營運需求所需之資金，不易自行向銀行取得借款額度支應時，再由本公司或子公司以資金貸與或背書保證方式支應。截至 112 年 12 月 31 日止，本公司及子公司從事資金貸與他人及背書保證，並無產生損失。

3. 本公司及子公司從事衍生性商品交易之政策為以避險性交易為限。本公司及子公司未來仍將視外匯部位存量、流量及購買原物料需求量，參酌銀行分析報告，適度承作遠期外匯、選擇權及期貨以為避險，降低匯率及原物料波動之影響。

7.6.3 未來研發計畫及預計投入之研發費用

視市場需求，除投入既有的鍵盤應用(NB、DT、Tablet 外掛式)、影像相關產品(NB 鏡頭模組)、智慧家居應用、電源供應器相關產品(PC、NB、伺服器)產品外，也積極拓展 AI 功能的應用，如：人臉辨識解鎖、結合影像辨識應用在視訊會議、影像及聲音辨識的高階攝控攝影機、應用於車隊管理的駕駛監控系統、智慧家庭延伸至智能汽車、以及智慧醫療的領域，針對公司鎖定聚焦的新興產品業務，持續投入新產品的研發費用；預計整體投資之研發費用約佔合併營業收入約 3%。

7.6.4 國內外重要政策及法律變動對公司財務業務之影響及因應措施

最近年度及截至年報刊印日止，國內外重要政策及法律變動對公司財務業務並未重大影響。

- 7.6.5 科技改變(包括資通安全風險)及產業變化對公司財務業務之影響及因應措施
最近年度及截至年報刊印日止，科技改變對本公司財務業務並未造成重大影響；惟整體產業存在市場變化快速、中國大陸缺工、勞工成本持續上升及 PC 市場規模已趨成熟，高度成長不易等不利因素，加上產業微利化調漲售價不易，可能影響公司的獲利，公司除持續致力於利基產品之研發及銷售、降低生產成本、製程合理化、生產自動化、進行主要供應商垂直整合外，並積極擴大非 PC 產業如：影像產品、衛星通訊、智慧建築解決方案等新興產品業務，將上述不利影響降至最低，以維持公司獲利。面對複雜多變的資安威脅及挑戰，公司設置資安長及成立資訊安全專責單位，建構資安聯防體系，加強資安意識及防禦技術，提升整體資安防護機制，培育優質資安人才，並加速完善資安環境。
- 7.6.6 企業形象改變對企業危機管理之影響及因應措施
最近年度及截至年報刊印日止，本公司並無企業形象改變而產生企業危機之情形。
- 7.6.7 進行併購之預期效益、可能風險及因應措施
最近年度及截至年報刊印日止，本公司並無進行併購之計畫，故不適用。
- 7.6.8 擴充廠房之預期效益、可能風險及因應措施
去年泰國廠全年的營收已佔集團整體營收的 18%，隨著群電第一座泰國廠及群光的泰國二廠陸續完工投產，113 年底群光泰國廠區對公司的貢獻度會持續提高，成為群光集團的重要生產基地，除了可有效的分散關稅壁壘的風險外，更有利因應客戶需求，調配全球製造產能，分散生產風險。
- 7.6.9 進貨或銷貨集中所面臨之風險及因應措施
本公司產銷產品多樣，最近年度及截至年報刊印日止，最大客戶銷售佔比不到 11%，尚稱分散，並未有銷售集中風險之虞；另產品所需每項原物料之供應商均至少有兩家以上，亦無單一供應商佔全球合併進貨總額 10% 以上。
- 7.6.10 董事、監察人或持股超過百分之十之大股東，股權之大量移轉或更換對公司之影響、風險及因應措施
無。
- 7.6.11 經營權之改變對公司之影響、風險及因應措施
最近年度及截至年報刊印日止，本公司並無經營權改變之情事。
- 7.6.12 訴訟或非訟事件及因應措施：
1. 公司目前尚在繫屬中之重大訴訟、非訟或行政爭訟事件：無此情形。
2. 公司董事、監察人、總經理、實質負責人、持股比例超過百分之十之大股東及從屬公司，最近年度及截至年報刊印日止，已判決確定或目前尚在繫屬中之重大訴訟、非訟或行政爭訟事件，其結果可能對股東權益或證券價格有重大影響者：無此情形。
- 7.6.13 其他重要風險及因應措施：無。
- 7.7 其他重要事項：無。

8 特別記載事項

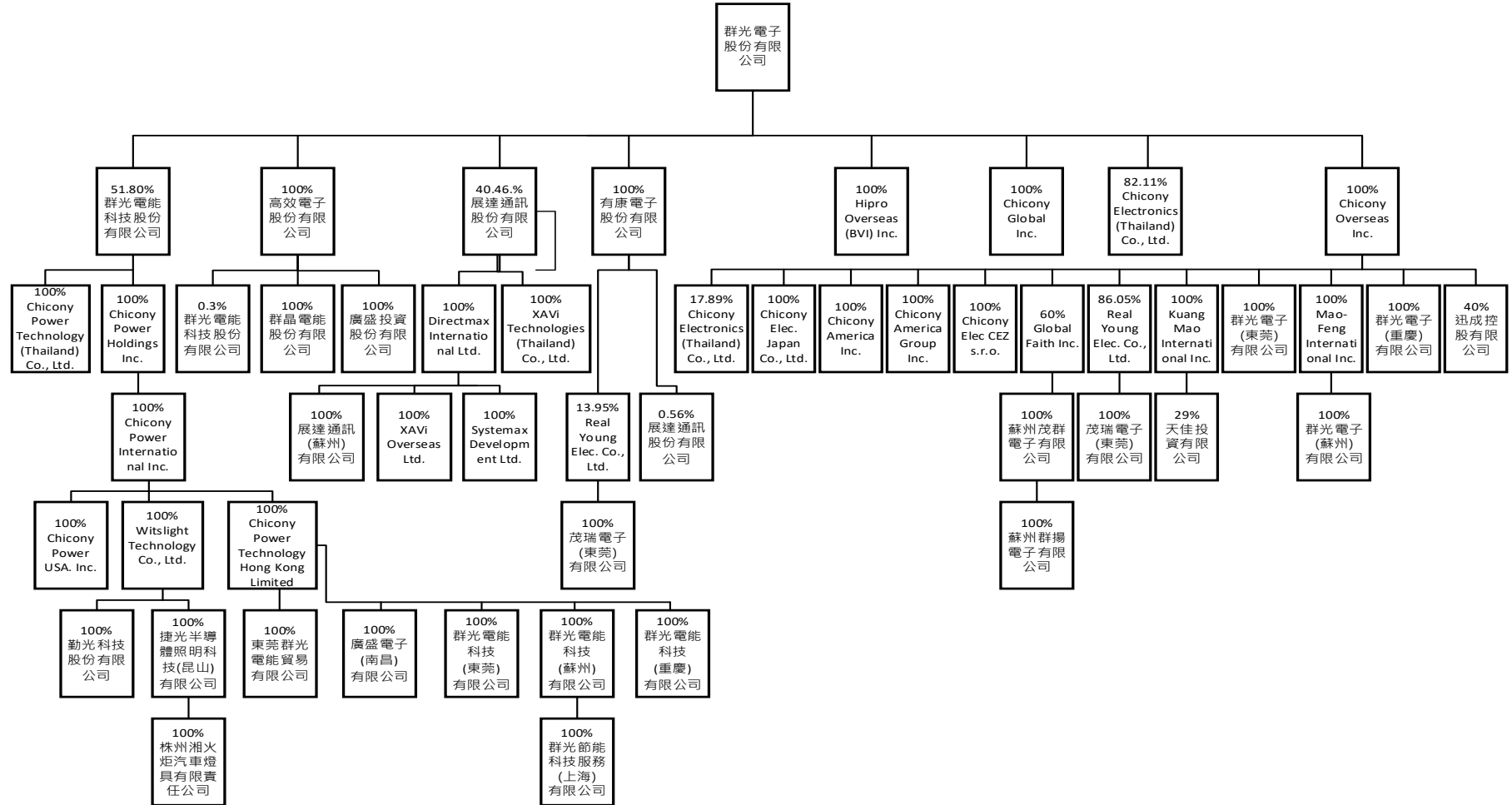
8.1 關係企業合併營業報告書

群光電子股份有限公司
民國 112 年度關係企業合併營業報告書

一、關係企業概況

(一)關係企業組織概況：

1. 關係企業組織圖：



2. 依公司法第 369 條之 3 推定有控制與從屬關係公司：無。

3. 依公司法第 369 條之 2 第二項規定直接或間接由本公司控制人事、財務或業務經營之從屬公司：無。

(二)各關係企業基本資料

企 業 名 稱	設 立 日 期	地 址	實 收 資 本 額	主 要 營 業 或 生 產 項 目
Chicony Overseas Inc.	1989. 4. 14	P.O. Box 3152, Road Town, Tortola, British Virgin Islands	US\$ 10,000,000	1. 銷售電腦週邊零組件
有康電子股份有限公司	1994. 3. 16	新北市三重區光復路二段 69 號 22 樓	NT\$ 900,000,000	2. 從事海外企業購併、投資及管理 電腦週邊零組件之生產與銷售
Hipro Overseas (BVI) Inc.	1998. 9. 17	Vistra Corporate Services Centre, Wickhams Cay II, Road Town, Tortola, VG1110, British Virgin Islands	US\$ 12,560,000	1. 電源供應器及相關電子產品之銷售
高效電子股份有限公司	1990. 10. 5	新北市三重區光復路二段 69 號 30 樓	NT\$ 46,600,000	2. 從事海外企業購併、投資及管理 電源供應器及相關電子產品進出口貿易
展達通訊股份有限公司	1997. 10. 17	新北市三重區光復路二段 69 號 22 樓	NT\$ 769,956,200	網路通訊產品之研究開發、製造及銷售
Chicony Elec. (Thailand) Co., Ltd.	1989. 12. 28	82 Moo. 4, Tambon Thakham, Amphur Bangpakong, Chachoengsao, 24130, Thailand	THB 1,000,252,500	電腦週邊零組件之生產及銷售
Chicony Global Inc.	2006. 9. 11	Level 15(A1) Main Office Tower, Financial Park Labuan, Jalan Merdeka, 87000, F.T. Labuan, Malaysia	US\$ 1,000,000	銷售電腦週邊零組件
群光電能科技股份有限公司	2008. 12. 05	新北市三重區光復路二段 69 號 30 樓	NT\$ 3,990,401,260	1. 交換式電源供應器、其他各種電子零組件及器材、 照明燈具之研發、製造及買賣 2. 智慧建築系統業務
Chicony America Inc.	1989. 12. 19	53 Parker Irvine, CA 92618, U.S.A.	US\$ 3,250,000	電腦週邊零組件之銷售
群光電子(東莞)有限公司	1998. 7. 1	廣東省東莞市清溪鎮三中村中南路 2 號	US\$ 9,760,000	電腦週邊零組件之生產及銷售
Mao-Feng International Inc.	1999. 4. 16	Vistra Corporate Service Centre, Wickhams Cay II, Road Town, Tortola, VG 1110, British Virgin Islands	US\$ 2,294,000	1. 電腦週邊零組件之銷售
群光電子(蘇州)有限公司	2001. 10. 26	江蘇省蘇州市吳江區中山北路 2379 號	US\$ 30,778,269 (RMB 224,440,430)	2. 從事海外企業購併、投資及管理 電腦週邊零組件之生產及銷售
Chicony Electronics CEZ s. r. o.	2002. 11. 25	Fablovka 400, Polabiny, 533 52 Pardubice, Czech Republic	US\$ 6,555 (CZK 200,000)	電腦週邊零組件之銷售
Global Faith Inc. (廣信公司)	2004. 6. 10	Scotia Centre 4 th Floor P.O. Box 2804, George Town, Grand Cayman, Cayman Islands	US\$ 3,850,000	1. 電腦週邊零組件之銷售
蘇州茂群電子有限公司	2004. 4. 4	吳江經濟技術開發區湖心西路 345 號	US\$ 3,850,000	2. 從事海外企業購併、投資及管理 生產電子零配件、鍵盤及塑膠製品
蘇州群揚電子有限公司	2012. 1. 9	吳江經濟技術開發區湖心西路 345 號	RMB 1,000,000	生產電子零配件、鍵盤及塑膠製品
Chicony Electronics Japan Co., Ltd.	2008. 11	5F Aobadai Tower Annex, 3-1-18 Aobadai, Meguro-ku, Tokyo, 153-0042 Japan	JPY 10,000,000	電腦週邊零組件之銷售
Kuang Mao International Inc. (廣茂國際有限公司)	2001. 12. 11	P.O. Box 217. Apia, Samoa	US\$ 2,284,142	1. 電腦週邊零組件之銷售
Chicony America Group Inc.	2000. 9. 1	53 Parker 2 nd Floor Irvine, CA 92618, U.S.A.	US\$ 6,200,000	2. 從事海外企業購併、投資及管理 電子商務軟體服務
群光電子(重慶)有限公司	2011. 4. 12	重慶市江津區雙福街道九江大道 98 號	US\$ 15,000,000	電腦週邊零組件之生產及銷售
Real Young Elec. Co., Ltd.	2000. 5. 25	P.O. Box 3152, Road Town, Tortola British Virgin Islands	US\$ 9,139,780	1. 電腦週邊設備及電子產品設計、製造、維修及進出口買賣 2. 從事海外企業購併、投資及管理 生產電子零配件、鍵盤及塑膠製品
茂瑞電子(東莞)有限公司	2000. 10. 23	廣東省東莞市東城街道牛山景盛路 8 號 1 棟	US\$ 8,445,283	一般投資業
廣盛投資股份有限公司	2003. 4. 24	新北市三重區光復路二段 69 號 30 樓	NT\$ 80,000,000	電腦及事務性機器設備批發及零售
群晶電能股份有限公司	2008. 8. 26	新北市三重區光復路二段 69 號 30 樓	NT\$ 1,000,000	

企 業 名 稱	設 立 日 期	地 址	實 收 資 本 額	主 要 營 業 或 生 產 項 目
Chicony Power Holdings Inc.	2009. 7	Portcullis Chambers, 4th Floor, Ellen Skelton Building 3076 Sir Francis Drake Highway, Road Town, Tortola, British Virgin Islands VG1110	US\$ 10,000,000	一般投資業
Chicony Power Technology (Thailand) Co., Ltd.	2019. 10. 1	No. 82 Mu 4, Tha Kham Sub-district, Bangpakong District, Chachoengsao Province 24130, Thailand	THB 550,000,000	電源供應器及相關電子產品銷售
Chicony Power International Inc.	2009. 7	The Grand Pavilion Commercial Centre, Oleander Way, 802 West Bay Road, P.O. Box 32052, Grand Cayman, KY1-1208, Cayman Islands	US\$ 10,000,000	一般投資業
Chicony Power Technology Hong Kong Limited (CPHK)	2002. 4. 24	3RD Floor, NO. 5 Science Park West Avenue, Hong Kong Science Park, Shatin, New Territories, Hong Kong	HK\$ 46,800,000	研發中心及投資控股
Chicony Power USA, Inc.	2003. 11. 21	53 Parker Irvine CA 92618, U.S.A.	(US\$ 6,000,000) US\$ 1,500,000	電源供應器及相關電子產品銷售
WitsLight Technology Co., Ltd.	2009. 12. 11	Unit 25, 2nd Floor, Nia Mall, Saleufi Street, Apia, Samoa	US\$ 12,800,000	LED 照明模組之設計、研發及投資控股
捷光半導體照明科技(昆山)有限公司	2010. 7. 6	江蘇省昆山開發區偉業路18號1810室	USD 10,500,000 (RMB 66,710,247)	LED 照明模組之製造及銷售
株洲湘火炬汽車燈具有限責任公司	2002. 3. 22	湖南省株洲市天元區仙月環路899號新馬動力創業新園5期D1棟101,201,301、D2棟201,301	RMB 46,000,000	汽車、摩托車零組件、電器機械及器材、裝飾燈及塑料產品之生產及銷售
勤光科技股份有限公司	2016. 6. 24	新北市三重區光復路二段69號24樓	NT\$ 3,000,000	汽、機車車燈及其他零組件之設計、研發及國際貿易
群光電能科技(東莞)有限公司	1998. 12. 7	廣東省東莞市寮步鎮石大路寮步段353號101室	US\$ 20,750,000 (RMB 157,684,105)	電源供應器及相關電子產品生產及銷售
群光電能科技(蘇州)有限公司	2002. 12. 11	江蘇省吳江經濟技術開發區同津大道2589號	US\$ 42,100,000 (RMB 283,008,569)	生產及銷售電子專用設備(高性能電源供應器、模組電源及變壓器)及LED背光模組
廣盛電子(南昌)有限公司	2006. 7. 1	江西省南昌市高新區火炬二路以北	US\$ 4,000,000 (RMB 31,170,839)	生產及銷售電子專用設備(磁性元件、電路基板、鍵盤)及變壓器等
群光電能科技(重慶)有限公司	2011. 4. 25	重慶市江津區雙福街道九江大道98號	US\$ 10,000,000	生產及銷售電子專用設備(高性能電源供應器、模組電源及變壓器)
群光節能科技服務(上海)有限公司	2011. 5. 25	上海市蓮花路1308號B座806室	RMB 10,000,000	節能技術諮詢、開發、轉讓及服務和能源管理, 節能照明設備之銷售、安裝
東莞群光電能貿易有限公司	2013. 1. 11	廣東省東莞市寮步鎮新城科技工業園	US\$ 350,000	電源供應器及配套產品、數碼產品、辦公用品、電腦及其配件的批發及進出口業務, 以及智慧建築系統業務
Directmax International Ltd.	2002. 7. 2	P.O.Box 3152, Road Town, Tortola, British Virgin Islands	US\$ 7,750,000	控股及轉投資業務
XAVi Overseas Ltd.	2002. 1. 18	P.O.Box 3152, Road Town, Tortola, British Virgin Islands	US\$ 7,500,000	控股及轉投資業務
Systemax Development Ltd.	2002. 7. 12	P.O.Box 3152, Road Town, Tortola, British Virgin Islands	US\$ 250,000	通訊產品之買賣
展達通訊(蘇州)有限公司	2002. 12. 25	大陸江蘇省吳江經濟技術發展區華鴻路108號	US\$ 10,000,000 (RMB 68,820,935)	通訊產品之製造加工及買賣
XAVi Technologies (Thailand) Co., Ltd.	2020. 2. 26	82 Moo 4, Bangpakong Industrial Park, Thakham, Bangpakong, Chachoengsao 24130 Thailand.	THB 80,000,000	通訊產品之製造加工及買賣

(三)推定為有控制與從屬關係者其相同股東資料：不適用

(四)整體關係企業經營業務所涵蓋之行業，本公司及本公司之關係企業所經營之業務包括：製造業、買賣業及管理服務業。

(五)各關係企業董事、監察人及總經理資料

單位：新臺幣仟元；股；%

企業名稱	職稱	姓名或代表人	持有股份	
			股數/出資額	持股比例/出資比例
Chicony Overseas Inc.	董事 董事	許崑泰 呂進宗	— —	— —
有康電子股份有限公司	董事長(法人代表) 法人代表董事 法人代表董事 法人代表監察人 以上所代表法人為群光電子股份有限公司	呂進宗 許崑泰 (缺額) (缺額)	— — — — 90,000,000	— — — — 100%
Hipro Overseas (BVI) Inc.	董事 董事	許崑泰 呂進宗	— —	— —
Chicony Electronics (Thailand) Co., Ltd.	董事 董事 董事 董事兼 CEO(執行長)	許崑泰 呂進宗 林玉玲 林懷民	— — — —	— — — —
高效電子股份有限公司	董事長(法人代表) 法人代表董事 法人代表董事 法人代表監察人 以上所代表法人為群光電子股份有限公司	許崑泰 呂進宗 (缺額) 許月圓	— — — — 4,660,000	— — — — 100%
展達通訊股份有限公司	董事長(法人代表) 所代表法人為群光電子(股)公司 董事兼總經理 董事(註三) 董事 獨立董事(註三) 獨立董事 獨立董事	呂進宗 陳秋龍 李秋徽 李欽靜 郭慈宗 謝文銓 林昆成	444,136 31,155,440 625,591 845,535 5,018,798 — — —	0.58% 40.42% 0.81% 1.10% 6.51% — — —
群光電能科技股份有限公司	董事長(法人代表) 法人代表董事 所代表法人為群光電子(股)公司 董事兼總經理 董事 獨立董事(註四) 獨立董事 獨立董事	呂進宗 黃月昭 曾國華 李慈靜 蔡篤恭 洪慶山 孫慶鋒	— 1,639,669 206,706,594 3,238,389 24,362,547 — — —	— 0.41% 51.80% 0.81% 6.11% — — —
Chicony Global Inc.	董事	許崑泰	—	—

企業名稱	職 稱	姓名或代表人	持有股份	
			股數/出資額	持股比例/出資比例
Chicony America Inc.	董事	許 崑 泰	—	—
	董事兼 CEO(執行長)兼 Secretary	呂 進 宗	—	—
	董事兼 CFO	張 耀 卿	—	—
群光電子(東莞)有限公司	董事長	許 崑 泰	—	—
	董事兼總經理	呂 進 宗	—	—
	董事	黃 乾 育	—	—
Mao-Feng International Inc.	董事	許 崑 泰	—	—
	董事	呂 進 宗	—	—
群光電子(蘇州)有限公司	董事長	許 崑 泰	—	—
	董事	呂 進 宗	—	—
	董事	蔡 錦 成	—	—
	董事兼總經理	王 惠 凱	—	—
	監事	黃 乾 育	—	—
Chicony Electronics CEZ s.r.o	董事	許 崑 泰	—	—
	董事	呂 進 宗	—	—
	董事	程 玉 華	—	—
	董事	林 玉 玲	—	—
Global Faith Inc.(廣信公司)	董事	呂 進 宗	—	—
蘇州茂群電子有限公司	(停止營運)	(停止營運)	—	—
蘇州群揚電子有限公司	(停止營運)	(停止營運)	—	—
Chicony Electronics Japan Inc.	董事長	黃 文 彬	—	—
	董事	呂 進 宗	—	—
	董事	黃 乾 育	—	—
	監察人	林 乾 玉 玲	—	—
Kuang Mao International Inc. (廣茂國際有限公司)	董事	許 崑 泰	—	—
	董事	呂 進 宗	—	—
Chicony America Group Inc.	董事	許 崑 泰	—	—
	董事兼 CEO(執行長)	呂 進 宗	—	—
	董事兼 Secretary	張 耀 卿	—	—
群光電子(重慶)有限公司	董事長	許 崑 泰	—	—
	董事	黃 乾 育	—	—
	董事兼總經理	蔡 錦 成	—	—
	監事	呂 進 宗	—	—
Real Young Electronics. Co., Ltd.	董事	許 崑 泰	—	—
	董事	呂 進 宗	—	—
	董事	黃 乾 育	—	—

企業名稱	職 稱	姓名或代表人	持有股份	
			股數/出資額	持股比例/出資比例
茂瑞電子(東莞)有限公司	董事長 董事兼總經理 董事兼監事	黃 乾 育 許 崑 泰 呂 崑 宗 進 進 宗	— — —	— — —
廣盛投資股份有限公司	董事長(法人代表) 法人代表董事 法人代表董事 法人代表監察人 以上所代表法人為高效電子股份有限公司	許 崑 泰 呂 崑 進 宗 (缺額) (缺額)	— — — — 8,000,000	— — — — 100%
群晶電能股份有限公司	董事長(法人代表) 法人代表董事 法人代表董事 法人代表監察人 以上所代表法人為高效電子股份有限公司	許 崑 泰 呂 崑 進 宗 (缺額) (缺額)	— — — — 100,000	— — — — 100%
Chicony Power Holdings Inc.	董事 董事	呂 進 宗 曾 國 華	— —	— —
Chicony Power International Inc.	董事 董事	呂 進 宗 曾 國 華	— —	— —
Chicony Power Technology Hong Kong Limited	董事 董事 董事 董事 董事	呂 進 宗 曾 國 華 黃 建 裕 黃 樹 藩 陳 學 毅	— — — — —	— — — — —
Chicony Power USA, Inc.	董事 董事 董事	呂 進 宗 曾 國 華 張 國 耀 卿	— — —	— — —
群光電能科技(蘇州)有限公司	董事長兼總經理 董事 董事 董事 董事 董事 監事	曾 國 華 呂 進 宗 林 哲 任 黃 建 裕 王 裕 洋 陳 學 毅	— — — — — —	— — — — — —
群光電能科技(東莞)有限公司	董事長 董事 董事 監事	曾 國 華 呂 進 宗 黃 樹 藩 陳 學 毅	— — — —	— — — —
廣盛電子(南昌)有限公司	董事長 董事 董事 董事兼總經理 監事	曾 國 華 呂 進 宗 林 哲 任 李 渝 毅 陳 學 毅	— — — — —	— — — — —

企業名稱	職 稱	姓名或代表人	持有股份	
			股數/出資額	持股比例/出資比例
群光電能科技(重慶)有限公司	董事長兼總經理	曾國華	—	—
	董事	呂進	—	—
	董事	黃建	—	—
	董事	林哲	—	—
	董事	王洋	—	—
群光節能科技服務(上海)有限公司	監事	陳學毅	—	—
	董事長	曾國華	—	—
	董事	呂進	—	—
	董事兼總經理	許廷銘	—	—
	監事	黃夫輝	—	—
東莞群光電能貿易有限公司	董事長	曾國華	—	—
	董事	呂進	—	—
	董事	黃建	—	—
	董事兼總經理	黃樹藩	—	—
	監事	陳學毅	—	—
Chicony Power Technology (Thailand) Co., Ltd.	董事	呂進	1	—
	董事	曾國華	1	—
	董事	黃建	1	—
	董事	黃樹藩	—	—
	董事	陳學毅	—	—
WitsLight Technology Co., Ltd.	董事	曾國華	—	—
	董事	陳學毅	—	—
	董事	黃銘輝	—	—
	董事兼總經理	黃煥翔	—	—
	董事	陳學毅	—	—
捷光半導體照明科技(昆山)有限公司	董事長	陳曾國	—	—
	董事	黃煥	—	—
	董事兼總經理	黃煥	—	—
	董事	黃煥	—	—
	監事	黃煥	—	—
株洲湘火炬汽車燈具有限責任公司	董事長	陳曾國	—	—
	董事	黃煥	—	—
	董事	黃煥	—	—
	董事	黃煥	—	—
	監事	黃煥	—	—
勤光科技股份有限公司	董事長(法人代表)	陳曾國	—	—
	法人代表董事	黃煥	—	—
	法人代表董事	黃煥	—	—
	法人代表董事	黃煥	—	—
	法人代表監察人	黃煥	—	—
	以上所代表法人為 WitsLight Technology Co., Ltd.	曾國華	300,000	100%

企業名稱	職稱	姓名或代表人	持有股份	
			股數/出資額	持股比例/出資比例
Directmax International Ltd.	董事	呂進宗	—	—
	董事	陳秋龍	—	—
XAVi Overseas Ltd.	董事	呂進宗	—	—
	董事	陳秋龍	—	—
Systemax Development Ltd.	董事	呂進宗	—	—
	董事	陳秋龍	—	—
展達通訊(蘇州)有限公司	董事長	呂進宗	—	—
	董事兼總經理	陳秋龍	—	—
	董事	王惠凱	—	—
	監事	李徽欽	—	—
XAVi Technologies (Thailand) Co., Ltd.	董事	呂進宗	1	—
	董事	陳秋龍	1	—
	董事	李徽欽	1	—

註一：上述各關係企業董事、監察人及總經理資料及持有股份業已更新至年報刊印日。

註二：持股包含個人保留運用決定權之信託股數。

註三：展達通訊股份有限公司董事任期將屆滿，依法改選；李徽欽及郭宗銘分別擔任董事及獨立董事，均不續任，將於改選後解任。

註四：群光電能科技股份有限公司董事任期將屆滿，依法改選；蔡篤恭原任獨立董事，擬不續任，將於改選後解任。

二、關係企業營運概況各關係企業之財務狀況及經營結果

單位：新臺幣仟元

企業名稱	資本額(元)	資產總值 註 1	負債總額 註 1	淨 值 註 1	營業收入 註 2	營業利益 註 2	本期損益 (稅後) 註 2	每股 盈餘(元) (稅後)
Chicony Overseas Inc.	US\$ 10,000,000	\$ 30,708,832	\$ 416,830	\$30,292,002	\$ -	\$ 3,916	\$ 1,898,511	\$ 1,898,511
有康電子股份有限公司	NT\$ 900,000,000	5,657,600	972,706	4,684,894	-	(163)	394,761	4.39
Hipro Overseas (BVI) Inc.	US\$ 12,560,000	2,834,960	-	2,834,960	-	(155)	(541)	(0.04)
高效電子股份有限公司	NT\$ 46,600,000	2,688,569	3,963	2,684,606	-	(1,055)	157,106	33.71
展達通訊股份有限公司	NT\$ 769,956,200	2,449,328	1,359,894	1,089,434	2,840,779	(5,883)	(66,060)	(0.86)
Chicony Electronics (Thailand) Co., Ltd.	THB 1,000,252,500	8,949,618	5,561,184	3,388,434	16,137,737	960,943	1,041,948	10,416.84
Chicony Global Inc.	US\$ 1,000,000	18,465,201	13,604,523	4,860,678	18,058,075	352,583	429,607	429.61
群光電能科技股份有限公司	NT\$ 3,990,401,260	28,287,063	14,481,968	13,805,095	35,007,081	1,745,849	3,294,677	8.27
Chicony America Inc.	US\$ 3,250,000	476,633	373,163	103,470	758,058	(30,399)	2,241	0.69
群光電子(東莞)有限公司	US\$ 9,760,000	6,526,597	1,793,419	4,733,178	3,749,500	132,573	193,628	-
群光電子(蘇州)有限公司	US\$ 30,778,269	18,710,860	8,219,884	10,490,976	22,896,107	709,009	869,445	-
	(RMB 224,440,430)							
Chicony Electronics CEZ s.r.o	US\$ 6,555	280,138	35,546	244,592	422,217	(3,155)	(712)	-
	(CZK 200,000)							
Global Faith Inc.(廣信公司)	US\$ 3,850,000	(288,072)	-	(288,072)	-	-	(1,609)	(0.42)
蘇州茂群電子有限公司	US\$ 3,850,000	(49,125)	238,947	(288,072)	-	(81)	(1,609)	-
蘇州群揚電子有限公司	RMB 1,000,000	3,249	93,249	(90,000)	-	(42)	(336)	-
Chicony Electronics Japan Inc.	JPY 10,000,000	12,268	1,172	11,096	22,866	978	633	-
Kuang Mao International Inc. (廣茂國際有限公司)	US\$ 2,284,142	4,357	215,549	(211,192)	-	-	(7,522)	(3.29)
Chicony America Group Inc.	US\$ 6,200,000	12	2,595	(2,583)	-	(25)	(25)	-
群光電子(重慶)有限公司	US\$ 15,000,000	6,544,300	1,829,614	4,714,686	5,431,865	615,291	624,272	-
Real Young Elec. Co., Ltd.	US\$ 9,139,780	1,980,429	620,320	1,360,109	-	(772)	161,391	17.66
Mao-Feng International Inc.	US\$ 2,294,000	12,665,659	8,274	12,657,385	-	2,340	871,785	380.03
茂瑞電子(東莞)有限公司	US\$ 8,445,283	3,970,582	2,272,021	1,698,561	5,681,247	162,517	162,024	-
廣盛投資股份有限公司	NT\$ 80,000,000	448,755	574,616	(125,861)	-	(220)	10,233	1.28
群晶電能股份有限公司	NT\$ 1,000,000	86,251	189,202	(102,951)	-	(85)	1,931	19.31
Chicony Power Holdings Inc.	US\$ 10,000,000	9,625,160	-	9,625,160	-	-	1,581,072	158.11
Chicony Power Technology (Thailand) Co., Ltd.	THB 550,000,000	3,357,570	2,542,876	814,694	1,980,360	217,731	197,455	2.00
Chicony Power International Inc.	US\$ 10,000,000	9,625,130	14	9,625,116	-	(217)	1,581,071	158.11
Chicony Power USA, Inc.	US\$ 1,500,000	619,888	568,456	51,432	987,908	13,167	11,759	7.84
WitsLight Technology Co., Ltd.	US\$ 12,800,000	(164,766)	37,726	(202,492)	-	(92)	(88,498)	(6.91)
勤光科技股份有限公司	NT\$ 3,000,000	2,795	48,969	(46,174)	-	(6,083)	7,731	25.77

企業名稱	資本額(元)	資產總值 註 1	負債總額 註 1	淨 值 註 1	營業收入 註 2	營業利益 註 2	本期損益 (稅後) 註 2	每股 盈餘(元) (稅後)
捷光半導體照明科技(昆山)有限公司	US\$ 10,500,000 (RMB 66,710,247)	\$ 602,835	\$ 721,845	\$ (119,010)	\$ -	\$ (90)	\$ (95,764)	\$ -
株洲湘火炬汽車燈具有限責任公司	RMB 46,000,000	502,797	626,539	(123,742)	515,349	(88,478)	(95,675)	-
Chicony Power Technology Hong Kong Limited	HK\$ 46,800,000 (US\$ 6,000,000)	9,538,065	1,410,660	8,127,405	121,030	14,691	1,618,697	34.59
群光電能科技(東莞)有限公司	US\$ 20,750,000 (RMB 157,684,105)	3,899,560	2,349,603	1,549,957	6,726,813	191,579	191,587	-
群光電能科技(蘇州)有限公司	US\$ 42,100,000 (RMB 283,008,569)	10,762,868	6,009,672	4,753,196	14,372,127	1,205,249	947,128	-
廣盛電子(南昌)有限公司	US\$ 4,000,000 (RMB 31,170,839)	589,014	338,528	250,486	687,598	(11,057)	735	-
群光電能科技(重慶)有限公司	US\$ 10,000,000	5,198,258	2,376,791	2,821,467	7,306,262	474,613	467,880	-
群光節能科技服務(上海)有限公司	RMB 10,000,000	47,103	15,422	31,681	21,376	9,655	(9,998)	-
東莞群光電能貿易有限公司	US\$ 350,000	2,455	4,616	(2,161)	-	(1,870)	(1,857)	-
Directmax International Ltd.	US\$ 7,750,000	397,399	3,070	394,329	-	(83,630)	(94,945)	(12.25)
XAVi Overseas Ltd.	US\$ 7,500,000	119,237	-	119,237	-	-	1	-
Systemax Development Ltd.	US\$ 250,000	243,235	15,261	227,974	-	6,407	6,976	27.9
展達通訊(蘇州)有限公司	US\$ 10,000,000 (RMB 68,820,935)	557,471	397,862	159,609	1,532,357	3,067	(18,301)	-
XAVi Technologies (Thailand) Co., Ltd.	THB 80,000,000	918,781	702,611	216,170	1,246,849	(4,194)	981	0.12

註 1：採用華南商業銀行當年底最後一個營業日之中價匯率

註 2：採用華南商業銀行當年度之平均匯率

8.2 最近年度及截至年報刊印日止，私募有價證券辦理情形：本公司並無辦理私募有價證券。

8.3 最近年度及截至年報刊印日止，子公司持有或處分本公司股票情形：

單位：新台幣仟元；股；%

子公司名稱	實收資本額	資金來源	本公司持股比例	取得或處分日期	取得股數及金額		處分股數及金額		投資損益金額	截至年底或年報刊印日止持有股數及金額		設定質權情形	本公司為子公司背書保證金額	本公司貸予子公司金額
					股數	金額	股數	金額		股數	金額			
有康電子(股)公司	900,000	無	100%	111年度	—	—	—	—	—	21,174,298	205,795	註2	—	854,000
				112年12月	—	—	170,000	30,670	註1	21,004,298	204,143	註2	—	971,000
				113年1月	—	—	1,430,000	255,615	註1	19,574,298	190,244	註2	—	682,510
高效電子(股)公司	46,600	無	100%	111年度	—	—	—	—	—	16,188,935	105,482	註2	—	413,000
				112年12月	—	—	1,600,000	285,370	註1	14,588,935	95,057	註2	—	0
				113年1月	—	—	1,800,000	326,516	註1	12,788,935	83,329	註2	—	0

註1：子公司持有或處分本公司股票對本公司財務績效及財務狀況之影響：

上列有康及高效處份本公司股票累計損益，認列於其他綜合損益分別計 270,734 仟元及 589,733 仟元。

子公司有受配現金股利，可降低本公司合併報表之負債比率。

註2：有康電子(股)公司原以持有本公司股票 6,200,000 股質押予銀行，於 112 年 12 月降為 3,700,000 股。

高效電子(股)公司原以持有本公司股票 5,000,000 股質押予銀行，於 113 年 2 月已全數解質。

8.4 其他必要補充說明事項：無。

9 最近年度及截至年報刊印日止，依證券交易法第三十六條第三項第二款規定對股東權益或證券價格有重大影響之事項：無此情形。

附件一

群光電子股份有限公司及子公司
合併財務報告暨會計師查核報告
民國 112 年度及 111 年度
(股票代碼 2385)

公司地址：新北市三重區光復路 2 段 69 號
電 話：(02)6626-6788

群光電子股份有限公司及子公司
民國 112 年度及 111 年度合併財務報告暨會計師查核報告
目 錄

<u>項</u>	<u>目</u>	<u>頁 次</u>
一、	封面	1
二、	目錄	2 ~ 3
三、	聲明書	4
四、	會計師查核報告書	5 ~ 9
五、	合併資產負債表	10 ~ 11
六、	合併綜合損益表	12 ~ 13
七、	合併權益變動表	14
八、	合併現金流量表	15 ~ 16
九、	合併財務報表附註	17 ~ 83
	(一) 公司沿革	17
	(二) 通過財務報告之日期及程序	17
	(三) 新發布及修訂準則及解釋之適用	17 ~ 18
	(四) 重大會計政策之彙總說明	18 ~ 33
	(五) 重大會計判斷、估計及假設不確定性之主要來源	34
	(六) 重要會計項目之說明	34 ~ 65
	(七) 關係人交易	66 ~ 67
	(八) 質押之資產	67

項	目	頁	次
(九)	重大或有負債及未認列之合約承諾	68	
(十)	重大之災害損失	68	
(十一)	重大之期後事項	68	
(十二)	其他	68	~ 80
(十三)	附註揭露事項	80	~ 81
(十四)	部門資訊	82	~ 83

群光電子股份有限公司

關係企業合併財務報表聲明書

本公司民國 112 年度（自民國 112 年 1 月 1 日至 12 月 31 日止）依「關係企業合併營業報告書關係企業合併財務報表及關係報告書編製準則」應納入編製關係企業合併財務報表之公司，與依國際財務報導準則第十號應納入編製母子公司合併財務報表之公司均相同，且關係企業合併財務報表所應揭露相關資訊於前揭母子公司合併財務報表中均已揭露，爰不再另行編製關係企業合併財務報表。

特此聲明

公司名稱：群光電子股份有限公司



負責人：許崑泰



中華民國 113 年 3 月 13 日

會計師查核報告

(113)財審報字第 23004720 號

群光電子股份有限公司 公鑒：

查核意見

群光電子股份有限公司及子公司（以下簡稱「群光集團」）民國 112 年及 111 年 12 月 31 日之合併資產負債表，暨民國 112 年及 111 年 1 月 1 日至 12 月 31 日之合併綜合損益表、合併權益變動表、合併現金流量表，以及合併財務報表附註（包括重大會計政策彙總），業經本會計師查核竣事。

依本會計師之意見，基於本會計師之查核結果及其他會計師之查核報告（請參閱其他事項段），上開合併財務報表在所有重大方面係依照證券發行人財務報表編製準則暨經金融監督管理委員會認可並發布生效之國際財務報導準則、國際會計準則、解釋及解釋公告編製，足以允當表達群光集團民國 112 年及 111 年 12 月 31 日之合併財務狀況，暨民國 112 年及 111 年 1 月 1 日至 12 月 31 日之合併財務績效與合併現金流量。

查核意見之基礎

本會計師係依照會計師受託查核簽證財務報表規則及中華民國審計準則執行查核工作。本會計師於該等準則下之責任將於會計師查核合併財務報表之責任段進一步說明。本會計師所隸屬事務所受獨立性規範之人員已依中華民國會計師職業道德規範，與群光集團保持超然獨立，並履行該規範之其他責任。基於本會計師之查核結果及其他會計師之查核報告，本會計師相信已取得足夠及適切之查核證據，以作為表示查核意見之基礎。

關鍵查核事項

關鍵查核事項係指依本會計師之專業判斷，對群光集團民國 112 年度合併財務報表之查核最為重要之事項。該等事項已於查核合併財務報表整體及形成查核意見之過程中予以因應，本會計師並不對該等事項單獨表示意見。

群光集團民國 112 年度合併財務報表之關鍵查核事項如下：

關鍵查核事項—發貨倉銷貨收入截止之適當性

事項說明

有關收入認列之會計政策及科目說明，請詳合併財務報表附註四(三十二)及六(二十三)。

群光集團之銷貨型態主要分為工廠直接出貨及發貨倉出貨兩類。其中，發貨倉銷貨收入係於客戶提貨時(產品之控制移轉時)並依據發貨倉保管人提供之報表認列收入。

因群光集團之發貨倉遍布多個國家，各保管人所提供資訊之頻率與報表內容亦有所不同，且發貨倉銷貨收入流程通常涉及許多人工作業，易造成收入認列時點不適當之情形。考量發貨倉銷貨收入未適當紀錄於正確期間對財務報表影響重大，故本會計師將發貨倉銷貨收入截止列為查核中最为重要事項之一。

因應之查核程序

本會計師對上開關鍵查核事項已執行之因應程序彙列如下：

1. 瞭解並評估群光集團與發貨倉保管人定期對帳之內部控制。
2. 針對資產負債表日前後一定期間之發貨倉銷貨收入交易執行截止測試，包含核對發貨倉保管人之佐證文件及帳載存貨之異動，以評估發貨倉銷貨收入認列時點之適當性。
3. 針對期末存貨餘額重大之發貨倉執行發函詢證，以及核對帳載庫存數量。

關鍵查核事項—存貨之評價

事項說明

有關存貨評價之會計政策、會計估計及假設及科目說明，請詳合併財務報表附註四(十二)、五(二)及六(六)。

群光集團之主要存貨為各類鍵盤、滑鼠、交換式電源供應器、鏡頭模組及其他電腦資訊相關週邊設備及零組件，存貨價值受市場需求而波動且產品技術變化快速，故存貨產生跌價損失的風險較高，由於評估存貨淨變現價值時涉及管理階層之主觀判斷，故本會計師將存貨之評價列為查核中最高重要事項之一。

因應之查核程序

本會計師對上開關鍵查核事項已執行之因應程序彙列如下：

1. 評估會計政策符合相關會計準則規定並檢視管理階層評價程序之合理性，包含決定存貨所採用之淨變現價值及管理階層所使用銷售費用率是否適當，及過時陳舊存貨項目之管理是否適當，並比較財務報導期間對於存貨備抵跌價損失之提列政策係一致採用。
2. 取得財務報導期間結束日之存貨淨變現價值報表，確認報表計算邏輯係一致採用，選樣測試關鍵參數，包含所使用之存貨售價或進貨價格等資料來源，以驗證管理階層所使用之淨變現價值與其政策一致，並重新計算各項存貨料號應計提之存貨備抵跌價損失之正確性。

其他事項—提及其他會計師之查核

列入群光集團合併財務報表之部分子公司，其財務報表未經本會計師查核，而係由其他會計師查核。因此，本會計師對上開合併財務報表所表示之意見中，有關該等子公司財務報表所列之金額，係依據其他會計師之查核報告。前述公司民國112年及111年12月31日之資產總額分別為新台幣7,991,711仟元及7,535,524仟元，各占合併資產總額之8.80%及8.66%；民國112年及111年1月1日至12月31日之營業收入淨額分別為新台幣1,291,816仟元及1,255,094仟元，各占合併營業收入淨額之1.31%及1.08%。

其他事項—個體財務報告

群光電子股份有限公司已編製民國112年度及111年度個體財務報表，並經本會計師出具無保留意見加其他事項段落之查核報告在案，備供參考。

管理階層與治理單位對合併財務報表之責任

管理階層之責任係依照證券發行人財務報表編製準則暨經金融監督管理委員會認可並發布生效之國際財務報導準則、國際會計準則、解釋及解釋公告編製允當表達之合併財務報表，且維持與合併財務報表編製有關之必要內部控制，以確保合併財務報表未存有導因於舞弊或錯誤之重大不實表達。

於編製合併財務報表時，管理階層之責任亦包括評估群光集團繼續經營之能力、相關事項之揭露，以及繼續經營會計基礎之採用，除非管理階層意圖清算群光集團或停止營業，或除清算或停業外別無實際可行之其他方案。

群光集團之治理單位(含審計委員會)負有監督財務報導流程之責任。

會計師查核合併財務報表之責任

本會計師查核合併財務報表之目的，係對合併財務報表整體是否存在導因於舞弊或錯誤之重大不實表達取得合理確信，並出具查核報告。合理確信係高度確信，惟依照中華民國審計準則執行之查核工作無法保證必能偵出合併財務報表存有之重大不實表達。不實表達可能導因於舞弊或錯誤。如不實表達之個別金額或彙總數可合理預期將影響合併財務報表使用者所作之經濟決策，則被認為具有重大性。

本會計師依照中華民國審計準則查核時，運用專業判斷及專業懷疑。本會計師亦執行下列工作：

1. 辨認並評估合併財務報表導因於舞弊或錯誤之重大不實表達風險；對所評估之風險設計及執行適當之因應對策；並取得足夠及適切之查核證據以作為查核意見之基礎。因舞弊可能涉及共謀、偽造、故意遺漏、不實聲明或踰越內部控制，故未偵出導因於舞弊之重大不實表達之風險高於導因於錯誤者。
2. 對與查核攸關之內部控制取得必要之瞭解，以設計當時情況下適當之查核程序，惟其目的非對群光集團內部控制之有效性表示意見。
3. 評估管理階層所採用會計政策之適當性，及其所作會計估計與相關揭露之合理性。
4. 依據所取得之查核證據，對管理階層採用繼續經營會計基礎之適當性，以及使群光集團繼續經營之能力可能產生重大疑慮之事件或情況是否存在重大不確定性，作出結論。本會計師若認為該等事件或情況存在重大不確定性，則須於

查核報告中提醒合併財務報表使用者注意合併財務報表之相關揭露，或於該等揭露係屬不適當時修正查核意見。本會計師之結論係以截至查核報告日所取得之查核證據為基礎。惟未來事件或情況可能導致群光集團不再具有繼續經營之能力。

5. 評估合併財務報表（包括相關附註）之整體表達、結構及內容，以及合併財務報表是否允當表達相關交易及事件。
6. 對於集團內組成個體之財務資訊取得足夠及適切之查核證據，以對合併財務報表表示意見。本會計師負責集團查核案件之指導、監督及執行，並負責形成集團查核意見。

本會計師與治理單位溝通之事項，包括所規劃之查核範圍及時間，以及重大查核發現（包括於查核過程中所辨認之內部控制顯著缺失）。

本會計師亦向治理單位提供本會計師所隸屬事務所受獨立性規範之人員已遵循中華民國會計師職業道德規範中有關獨立性之聲明，並與治理單位溝通所有可能被認為會影響會計師獨立性之關係及其他事項（包括相關防護措施）。

本會計師從與治理單位溝通之事項中，決定對群光集團民國 112 年度合併財務報表查核之關鍵查核事項。本會計師於查核報告中敘明該等事項，除非法令不允許公開揭露特定事項，或在極罕見情況下，本會計師決定不於查核報告中溝通特定事項，因可合理預期此溝通所產生之負面影響大於所增進之公眾利益。

資 誠 聯 合 會 計 師 事 務 所

梁華玲



會計師

廖福銘



前財政部證券暨期貨管理委員會

核准簽證文號：(86)台財證(六)第 83253 號

金融監督管理委員會

核准簽證文號：金管證審字第 1090350620 號

中 華 民 國 1 1 3 年 3 月 1 3 日

群光電子股份有限公司及子公司
合併資產負債表
民國112年及111年12月31日

單位：新台幣仟元

資	產	附註	112年12月31日		111年12月31日	
			金額	%	金額	%
流動資產						
1100	現金及約當現金	六(一)	\$ 19,154,156	21	\$ 12,156,345	14
1110	透過損益按公允價值衡量之金融資產—流動	六(二)	2,140,246	2	1,804,153	2
1120	透過其他綜合損益按公允價值衡量之金融資產—流動	六(三)	3,010,154	3	2,498,036	3
1140	合約資產—流動	六(二十三)	929,805	1	295,282	-
1150	應收票據淨額	六(五)及八	108,350	-	83,664	-
1170	應收帳款淨額	六(五)	21,431,883	24	24,924,384	29
1180	應收帳款—關係人淨額	七	261,627	-	294,876	-
1200	其他應收款		496,914	1	451,083	1
130X	存貨	六(六)	15,788,364	17	18,458,367	21
1410	預付款項		1,887,790	2	1,715,191	2
1460	待出售非流動資產淨額	六(七)	364,560	1	-	-
1470	其他流動資產	八	3,993	-	19,225	-
11XX	流動資產合計		<u>65,577,842</u>	<u>72</u>	<u>62,700,606</u>	<u>72</u>
非流動資產						
1510	透過損益按公允價值衡量之金融資產—非流動	六(二)	2,923,200	3	2,198,873	3
1517	透過其他綜合損益按公允價值衡量之金融資產—非流動	六(三)	268,633	-	326,509	-
1535	按攤銷後成本衡量之金融資產—非流動	六(四)	493,749	1	494,151	1
1550	採用權益法之投資	六(八)	234,466	-	228,674	-
1600	不動產、廠房及設備	六(九)及八	16,056,020	18	15,723,981	18
1755	使用權資產	六(十)	497,844	1	681,754	1
1760	投資性不動產淨額	六(十一)及八	3,612,744	4	3,607,596	4
1780	無形資產	六(十二)	127,785	-	93,271	-
1840	遞延所得稅資產	六(三十)	286,753	-	287,359	-
1900	其他非流動資產	六(十三)及八	753,549	1	721,715	1
15XX	非流動資產合計		<u>25,254,743</u>	<u>28</u>	<u>24,363,883</u>	<u>28</u>
1XXX	資產總計		<u>\$ 90,832,585</u>	<u>100</u>	<u>\$ 87,064,489</u>	<u>100</u>

(續次頁)

群光電子股份有限公司及子公司
合併資產負債表
民國112年及111年12月31日

單位：新台幣仟元

負債及權益		附註	112年12月31日	111年12月31日
			金額	金額
			%	%
流動負債				
2100	短期借款	六(十四)及八	\$ 1,395,742	\$ 2,898,048
2120	透過損益按公允價值衡量之金融負債—流動	六(二)	705,324	489,058
2130	合約負債—流動	六(二十三)	558,662	638,011
2150	應付票據		12,367	19,106
2170	應付帳款		22,666,128	20,569,122
2180	應付帳款—關係人	七	554,543	340,673
2200	其他應付款	六(十六)	14,100,867	15,413,984
2230	本期所得稅負債		3,066,331	3,274,586
2280	租賃負債—流動		122,973	129,113
2300	其他流動負債	六(七)	777,756	288,378
21XX	流動負債合計		<u>43,960,693</u>	<u>44,060,079</u>
非流動負債				
2570	遞延所得稅負債	六(三十)	258,628	246,201
2580	租賃負債—非流動		106,683	180,592
2600	其他非流動負債	六(十七)	292,924	237,337
25XX	非流動負債合計		<u>658,235</u>	<u>664,130</u>
2XXX	負債總計		<u>44,618,928</u>	<u>44,724,209</u>
歸屬於母公司業主之權益				
股本				
3110	普通股股本	六(十九)	7,600,532	7,518,464
資本公積				
3200	資本公積	六(二十)	9,427,277	8,060,466
保留盈餘				
3310	法定盈餘公積	六(二十一)	7,423,933	6,694,115
3320	特別盈餘公積		2,654,468	4,265,650
3350	未分配盈餘		14,696,631	12,082,195
其他權益				
3400	其他權益		(2,429,485)	(2,654,468)
3500	庫藏股票	六(十九)及八	(299,200)	(311,277)
31XX	歸屬於母公司業主之權益合計		<u>39,074,156</u>	<u>35,655,145</u>
36XX	非控制權益	四(三)	7,139,501	6,685,135
3XXX	權益總計		<u>46,213,657</u>	<u>42,340,280</u>
重大或有負債及未認列之合約承諾				
重大之期後事項				
3X2X	負債及權益總計		<u>\$ 90,832,585</u>	<u>\$ 87,064,489</u>

後附合併財務報表附註為本合併財務報告之一部分，請併同參閱。

董事長：許崑泰



經理人：呂進宗



會計主管：林玉玲



群光電子股份有限公司及子公司
 合併綜合損益表
 民國112年及111年1月1日至12月31日

單位：新台幣仟元
 (除每股盈餘為新台幣元外)

項目	附註	112 年 度		111 年 度	
		金 額	%	金 額	%
4000 營業收入	六(二十三)及七	\$ 98,322,545	100	\$ 115,748,378	100
5000 營業成本	六(六)(二十八) (二十九)及七	(79,294,233)	(81)	(95,172,451)	(82)
5900 營業毛利		19,028,312	19	20,575,927	18
營業費用	六(二十八) (二十九)				
6100 推銷費用		(2,623,762)	(3)	(3,150,308)	(3)
6200 管理費用		(3,325,562)	(3)	(3,414,440)	(3)
6300 研究發展費用		(3,631,911)	(4)	(3,572,070)	(3)
6450 預期信用減損損失	十二(二)	(38,073)	-	(21,099)	-
6000 營業費用合計		(9,619,308)	(10)	(10,157,917)	(9)
6900 營業利益		9,409,004	9	10,418,010	9
營業外收入及支出					
7100 利息收入	六(二十四)	630,325	-	147,620	-
7010 其他收入	六(二十五)及七	655,259	1	908,855	1
7020 其他利益及損失	六(二十六)	694,516	1	(135,301)	-
7050 財務成本	六(二十七)	(125,913)	-	(144,854)	-
7060 採用權益法認列之關聯企業及 合資損益之份額	六(八)	9,726	-	2,706	-
7000 營業外收入及支出合計		1,863,913	2	779,026	1
7900 稅前淨利		11,272,917	11	11,197,036	10
7950 所得稅費用	六(三十)	(2,273,203)	(2)	(2,181,259)	(2)
8200 本期淨利		\$ 8,999,714	9	\$ 9,015,777	8

(續次頁)

群光電子股份有限公司及子公司
 合併綜合損益表
 民國112年及111年1月1日至12月31日

單位：新台幣仟元
 (除每股盈餘為新台幣元外)

項目	附註	112 年 度			111 年 度		
		金	額	%	金	額	%
其他綜合損益(淨額)							
不重分類至損益之項目							
8311	確定福利計畫之再衡量數 六(十七)	(\$	2,287)	-	\$	21,019	-
8316	透過其他綜合損益按公允價值 衡量之權益工具投資未實現評 價損益 六(三)		686,619	1	(491,731)	(
8310	不重分類至損益之項目總額		684,332	1	(470,712)	(
後續可能重分類至損益之項目							
8361	國外營運機構財務報表換算之 兌換差額	(540,650)	(1)	2,069,003	2
8370	採用權益法認列之關聯企業及 合資之其他綜合損益之份額— 可能重分類至損益之項目 六(八)	(3,933)	-		7,585	-
8360	後續可能重分類至損益之項 目總額	(544,583)	(1)	2,076,588	2
8300	其他綜合損益(淨額)	\$	139,749	-	\$	1,605,876	1
8500	本期綜合損益總額	\$	9,139,463	9	\$	10,621,653	9
淨利歸屬於：							
8610	母公司業主	\$	7,463,959	7	\$	7,320,081	7
8620	非控制權益	\$	1,535,755	2	\$	1,695,696	1
綜合損益總額歸屬於：							
8710	母公司業主	\$	7,658,454	7	\$	8,844,181	7
8720	非控制權益	\$	1,481,009	2	\$	1,777,472	2
每股盈餘							
9750	基本每股盈餘 六(三十一)	\$	10.35		\$	10.26	
9850	稀釋每股盈餘 六(三十一)	\$	10.24		\$	10.06	

後附合併財務報表附註為本合併財務報告之一部分，請併同參閱。

董事長：許崑泰



經理人：呂進宗



會計主管：林玉玲



群光電子股份有限公司及子公司
 合併現金流量表
 民國112年及111年1月1日至12月31日



單位：新台幣仟元

附註	112年1月1日 至12月31日	111年1月1日 至12月31日
營業活動之現金流量		
本期稅前淨利	\$ 11,272,917	\$ 11,197,036
調整項目		
收益費損項目		
折舊費用	六(九)(十) (二十八) 2,972,475	3,101,178
無形資產攤銷費用	六(十二) (二十八) 73,918	91,106
其他資產轉列費用數	六(二十八) 19,361	28,646
預期信用減損損失	十二(二) 38,073	21,099
股份基礎給付酬勞成本	六(十八) 1,284	9,446
利息收入	六(二十四) (630,325)	(147,620)
股利收入	六(二十五) (155,275)	(281,090)
利息費用	六(二十七) 125,913	144,854
透過損益按公允價值衡量金融資產及負債 之淨損益-衍生工具	六(二)(二十六) 311,739	(1,293,002)
透過損益按公允價值衡量金融資產及負債 之淨損益-其他	(780,279)	726,845
採用權益法認列之關聯企業損益之份額	六(八) (9,726)	(2,706)
租賃修改利益	六(十) -	(226)
處分不動產、廠房及設備利益	六(二十六) (34,695)	(87,401)
處分無形資產損失	六(十二) -	74
投資性不動產公允價值調整(利益)損失	六(十一) (二十六) (5,148)	164,186
逾期兩年應付帳款轉列其他收入	-	(16,794)
與營業活動相關之資產/負債變動數		
與營業活動相關之資產之淨變動		
透過損益按公允價值衡量金融資產及負 債-衍生工具	(5,068)	1,784,993
合約資產-流動	(634,523)	(213,968)
應收票據	(24,686)	79,532
應收帳款	3,454,428	3,568,657
應收帳款-關係人	33,249	57,226
其他應收款	(18,787)	(199,798)
存貨	2,670,003	3,256,540
預付款項	(173,831)	170,849
其他流動資產	15,232	(3,981)
與營業活動相關之負債之淨變動		
合約負債-流動	(79,349)	366,118
應付票據	(6,739)	(3,580)
應付帳款	2,097,006	(6,492,677)
應付帳款-關係人	213,870	(134,761)
其他應付款	(105,826)	2,053,778
其他流動負債	(10,616)	195,115
其他非流動負債	55,587	(29,590)
營運產生之現金流入	20,680,182	18,110,084
收取之利息	603,356	137,872
收取之股利	155,200	281,090
支付之利息	(127,643)	(146,871)
支付之所得稅	(2,521,819)	(2,014,446)
營業活動之淨現金流入	18,789,276	16,367,729

(續次頁)

群光電子股份有限公司及子公司
 合併現金流量表
 民國112年及111年1月1日至12月31日



單位：新台幣仟元

附註	112年1月1日 至12月31日	111年1月1日 至12月31日
投資活動之現金流量		
取得透過損益按公允價值衡量金融資產及負債		
-其他	(\$ 1,331,160)	(\$ 1,078,937)
處分透過損益按公允價值衡量金融資產及負債		
-其他	953,313	544,223
取得透過其他綜合損益按公允價值衡量金融資產		
-其他	(70,550)	-
處分透過其他綜合損益按公允價值衡量金融資產	六(三)	
產價款	308,811	48,111
取得不動產、廠房及設備	六(三十三)	
	(3,142,394)	(1,731,632)
處分不動產、廠房及設備價款		
	231,272	394,284
取得投資性不動產	六(十一)	
	-	(191)
取得無形資產	六(十二)	
	(63,779)	(49,047)
其他非流動資產增加		
	(891,223)	(1,658,847)
存出保證金(增加)減少		
	(25,821)	30,508
預收處分待出售非流動資產價款	六(七)	
	499,215	-
投資活動之淨現金流出	<u>(3,532,316)</u>	<u>(3,501,528)</u>
籌資活動之現金流量		
短期借款(減少)增加	六(三十四)	
	(1,502,306)	1,273,426
租賃負債本金償還	六(三十四)	
	(142,047)	(154,453)
支付現金股利		
	(5,420,175)	(4,358,347)
非控制權益變動	六(三十二)	
	-	2,840
子公司分配現金股利		
	(1,231,716)	(1,031,466)
子公司現金增資		
	-	220,469
處分庫藏股價款		
	316,041	-
員工執行認股權		
	3,136	-
籌資活動之淨現金流出	<u>(7,977,067)</u>	<u>(4,047,531)</u>
匯率影響數		
	(282,082)	1,612,039
本期現金及約當現金增加數		
	6,997,811	10,430,709
期初現金及約當現金餘額	六(一)	
	12,156,345	1,725,636
期末現金及約當現金餘額	六(一)	
	<u>\$ 19,154,156</u>	<u>\$ 12,156,345</u>

後附合併財務報表附註為本合併財務報告之一部分，請併同參閱。

董事長：許崑泰

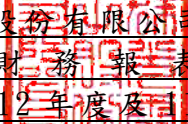


經理人：呂進宗



會計主管：林玉玲




群光電子股份有限公司及子公司
合併財務報表附註
民國112年度及111年度

單位：新台幣仟元
(除特別註明者外)

一、公司沿革

群光電子股份有限公司(以下簡稱「本公司」)於民國72年2月設立，並於民國72年3月開始營業。本公司股票自民國88年1月起於臺灣證券交易所掛牌買賣。本公司及子公司(以下統稱「本集團」)主要營業項目為電腦鍵盤、交換式電源供應器及其他電腦資訊相關週邊設備、軟體及零組件之製造加工及買賣。

二、通過財務報告之日期及程序

本合併財務報告於民國113年3月13日通過董事會後發布。

三、新發布及修訂準則及解釋之適用

(一) 已採用金融監督管理委員會(以下簡稱「金管會」)認可並發布生效之新發布、修正後國際財務報導準則會計準則之影響

下表彙列金管會認可並發布生效之民國112年適用之國際財務報導準則會計準則之新發布、修正及修訂之準則及解釋：

<u>新發布/修正/修訂準則及解釋</u>	<u>國際會計準則理事會 發布之生效日</u>
國際會計準則第1號之修正「會計政策之揭露」	民國112年1月1日
國際會計準則第8號之修正「會計估計值之定義」	民國112年1月1日
國際會計準則第12號之修正「與單一交易所產生之資產及負債有關之遞延所得稅」	民國112年1月1日
國際會計準則第12號之修正「國際租稅變革—支柱二規則範本」	民國112年5月23日

除下列所述者外，本集團經評估上述準則及解釋對本集團財務狀況與財務績效並無重大影響：

國際會計準則第12號之修正「國際稅務變革-支柱二規則範本」

此修正為認列或揭露因施行經濟合作暨發展組織發布之支柱二規則範本而已立法或已實質性立法之稅法產生之遞延所得稅提供一暫時性例外規定，企業既不得認列有關支柱二所得稅之遞延所得稅資產及負債亦不得揭露其相關資訊。

- (二) 尚未採用金管會認可之新發布、修正後國際財務報導準則會計準則之影響
 下表彙列金管會認可之民國 113 年適用之國際財務報導準則會計準則之新發布、修正及修訂之準則及解釋：

新發布/修正/修訂準則及解釋	國際會計準則理事會 發布之生效日
國際財務報導準則第16號之修正「售後租回中之租賃負債」	民國113年1月1日
國際會計準則第1號之修正「負債之流動或非流動分類」	民國113年1月1日
國際會計準則第1號之修正「具合約條款之非流動負債」	民國113年1月1日
國際會計準則第7號及國際財務報導準則第7號之修正「供應商融資安排」	民國113年1月1日

本集團經評估上述準則及解釋對本集團財務狀況與財務績效並無重大影響。

- (三) 國際會計準則理事會已發布但尚未經金管會認可之國際財務報導準則會計準則之影響

下表彙列國際會計準則理事會已發布但尚未納入金管會認可之國際財務報導準則會計準則之新發布、修正及修訂之準則及解釋：

新發布/修正/修訂準則及解釋	國際會計準則理事會 發布之生效日
國際財務報導準則第10號及國際會計準則第28號之修正「投資者與其關聯企業或合資間之資產出售或投入」	待國際會計準則理事會決定
國際財務報導準則第17號「保險合約」	民國112年1月1日
國際財務報導準則第17號「保險合約」之修正	民國112年1月1日
國際財務報導準則第17號之修正「初次適用國際財務報導準則第17號及國際財務報導準則第9號—比較資訊」	民國112年1月1日
國際會計準則第21號之修正「缺乏可兌換性」	民國114年1月1日

本集團經評估上述準則及解釋對本集團財務狀況與財務績效並無重大影響。

四、重大會計政策之彙總說明

編製本合併報告所採用之主要會計政策說明如下。除另有說明外，此等政策在所有報導期間一致地適用。

(一) 遵循聲明

本合併財務報告係依據證券發行人財務報告編製準則與金管會認可並發布生效之國際財務報導準則、國際會計準則、解釋及解釋公告(以下簡稱 IFRSs)編製。

(二) 編製基礎

1. 除下列重要項目外，本合併財務報告係按歷史成本編製：
 - (1) 按公允價值衡量之透過損益按公允價值衡量之金融資產及負債(包括衍生工具)。
 - (2) 按公允價值衡量之透過其他綜合損益按公允價值衡量之金融資產。
 - (3) 後續衡量採公允價值模式之投資性不動產。
 - (4) 按退休基金資產減除確定福利義務現值之淨額認列之確定福利負債。
2. 編製符合 IFRSs 之財務報告需要使用一些重要會計估計值，在應用本集團的會計政策過程中亦需要管理階層運用其判斷，涉及高度判斷或複雜性之項目，或涉及合併財務報告之重大假設及估計之項目，請詳附註五說明。

(三) 合併基礎

1. 合併財務報告編製原則

- (1) 本集團將所有子公司納入合併財務報告編製之個體。子公司指受本集團控制之個體，當本集團暴露於來自對該個體之參與之變動報酬或對該等變動報酬享有權利，且透過對該個體之權力有能力影響該等報酬時，本集團即控制該個體。子公司自本集團取得控制之日起納入合併財務報告，於喪失控制之日起終止合併。
- (2) 集團內公司間之交易、餘額及未實現損益業已銷除。子公司之會計政策已作必要之調整，與本集團採用之政策一致。
- (3) 損益及其他綜合損益各組成部分歸屬於母公司業主及非控制權益；綜合損益總額亦歸屬於母公司業主及非控制權益，即使因而導致非控制權益發生虧損餘額。
- (4) 對子公司持股之變動若未導致喪失控制(與非控制權益之交易)，係作為權益交易處理，亦即視為與業主間進行之交易。非控制權益之調整金額與所支付或收取對價之公允價值間之差額係直接認列為權益。
- (5) 當集團喪失對子公司之控制，對前子公司之剩餘投資係按公允價值重新衡量，並作為原始認列金融資產之公允價值或原始認列投資關聯企業或合資之成本，公允價值與帳面金額之差額認列為當期損益。對於先前認列於其他綜合損益與該子公司有關之所有金額，其會計處理與本集團若直接處分相關資產或負債之基礎相同，亦即如先前認列為其他綜合損益之利益或損失，於處分相關資產或負債時將被重分類為對子公司之控制時，將該利益或損失自權益重分類為損益。

2. 列入合併財務報告之子公司：

投資公司名稱	子公司名稱	業務性質	所持股權百分比		說明
			112年 12月31日	111年 12月31日	
群光電子股份有限公司	Chicony Overseas Inc. (COI)	電腦週邊零組件之經營銷售及相關轉投資管理	100.00%	100.00%	
"	有康電子股份有限公司(有康公司)	電腦週邊零組件之生產與銷售	100.00%	100.00%	
"	Hipro Overseas (BVI) Inc. (HOI)	電源供應器及相關電子產品之經營銷售及相關轉投資管理	100.00%	100.00%	
"	高效電子股份有限公司(高效公司)	電源供應器及相關電子產品之進出口貿易	100.00%	100.00%	
"	展達通訊股份有限公司(展達公司)	研究開發、製造、銷售數位用通訊設備	41.02%	41.11%	註一
"	Chicony Elec. (Thailand) Co., Ltd. (CET)	電腦週邊產品之生產與銷售	100.00%	100.00%	註三
"	Chicony Global Inc. (CGI)	電腦週邊產品之銷售	100.00%	100.00%	
"	群光電能科技股份有限公司(群光電能)	交換式電源供應器、其他各種電子零組件及器材、照明燈具之研發、製造及買賣，以及智慧建築系統業務	52.10%	52.58%	

(1) 列入 COI 合併財務報告編製個體之子公司及孫公司概述如下：

子公司名稱	業務性質	所持股權百分比		說明
		112年 12月31日	111年 12月31日	
Chicony America Inc. (CAI)	電腦週邊零組件之銷售	100.00%	100.00%	
群光電子(東莞)有限公司(群光東莞)	電腦週邊零組件之生產及銷售	100.00%	100.00%	
Mao-Feng International Inc. (Mao-Feng)	電腦週邊零組件之銷售及相關轉投資管理	100.00%	100.00%	
群光電子(蘇州)有限公司(群光蘇州)	電腦週邊零組件之生產及銷售	100.00%	100.00%	
Global Faith Inc. (廣信公司)	電腦週邊零組件之銷售及相關轉投資管理	60.00%	60.00%	
Real Young Electronics Co., Ltd. (Real Young)	電腦週邊設備及電子產品設計、製造、維修、進出口買賣及相關轉投資業務	100.00%	100.00%	
茂瑞電子(東莞)有限公司(茂瑞)	生產電子零組件、鍵盤及塑膠製品	100.00%	100.00%	
蘇州茂群電子有限公司(茂群)	生產電子零配件、鍵盤及塑膠製品	60.00%	60.00%	

子公司名稱	業務性質	所持股權百分比		說明
		112年 12月31日	111年 12月31日	
Chicony Electronics CEZ s. r. o. (CEZ)	電腦週邊零組件之銷售	100.00%	100.00%	
蘇州群揚電子有限公司 (群揚)	生產電子零配件、鍵盤及塑膠製品	60.00%	60.00%	
Chicony Electronic Japan Co., Ltd (CEJ)	電腦週邊零組件之銷售業務	100.00%	100.00%	
Kuang Mao International Inc. (廣茂公司)	電腦週邊零組件之銷售及相關轉投資管理	100.00%	100.00%	
Chicony America Group Inc. (CAGI)	電子商務軟體服務	100.00%	100.00%	
群光電子(重慶)有限公司 (群光重慶)	電腦週邊零組件之生產及銷售	100.00%	100.00%	

(2) 列入高效公司合併財務報告編製個體之子公司概述如下：

子公司名稱	業務性質	所持股權百分比		說明
		112年 12月31日	111年 12月31日	
廣盛投資股份有限公司 (廣盛公司)	一般投資業	100.00%	100.00%	
群晶電能股份有限公司 (群晶公司)	電腦及事務性機器設備批發及零售	100.00%	100.00%	

(3) 列入群光電能合併財務報告編製個體之子公司及孫公司概述如下：

子公司名稱	業務性質	所持股權百分比		說明
		112年 12月31日	111年 12月31日	
Chicony Power Holdings Inc. (CPH)	一般投資業	100.00%	100.00%	
Chicony Power Technology (Thailand) Co., Ltd. (CPTH)	電源供應器及相關電子產品生產及銷售	100.00%	100.00%	
Chicony Power International Inc. (CPI)	一般投資業	100.00%	100.00%	
Chicony Power USA Inc. (CPUS)	電源供應器及相關電子產品銷售	100.00%	100.00%	註三
Chicony Power Technology Hong Kong Limited (CPHK)	研發中心及投資控股	100.00%	100.00%	
WitsLight Technology Co., Ltd. (WTS)	LED照明模組之設計、研發及投資控股	100.00%	100.00%	

(4) 列入 WTS 合併財務報告編製個體之子公司及孫公司概述如下：

子公司名稱	業務性質	所持股權百分比		說明
		112年 12月31日	111年 12月31日	
捷光半導體照明科技(昆山)有限公司(WTK)	LED照明模組之製造及銷售	100.00%	100.00%	
株洲湘火炬汽車燈具有限責任公司(湘火炬)	汽車、摩托車零部件、電器機械及器材、裝飾燈及塑料產品之生產及銷售	100.00%	100.00%	
勤光科技股份有限公司(勤光)	汽、機車車燈及其他零組件之設計、研發及國際貿易	100.00%	100.00%	

(5) 列入 CPHK 合併財務報告編製個體之子公司及孫公司概述如下：

子公司名稱	業務性質	所持股權百分比		說明
		112年 12月31日	111年 12月31日	
群光電能科技(東莞)有限公司(群電東莞)	電源供應器及相關電子產品生產及銷售	100.00%	100.00%	
群光電能科技(蘇州)有限公司(群電蘇州)	生產及銷售電子專用設備(高性能電源供應器、模組電源及變壓器)及LED背光模組	100.00%	100.00%	
廣盛電子(南昌)有限公司(廣盛南昌)	生產及銷售電子專用設備(磁性元件、電路基板、鍵盤)及變壓器等	100.00%	100.00%	
群光電能科技(重慶)有限公司(群電重慶)	生產及銷售電子專用設備(高性能電源供應器、模組電源及變壓器)	100.00%	100.00%	
群光節能科技服務(上海)有限公司(群光電能上海)	節能技術諮詢、開發、轉讓及服務和能源管理、節能照明設備之銷售、安裝	100.00%	100.00%	
東莞群光電能貿易有限公司	電源供應器及配套產品、數碼產品、辦公用品、電腦及其配件的批發及進出口業務，以及智慧建築系統業務	100.00%	100.00%	

(6)列入展達公司合併財務報告編製個體之子公司及孫公司概述如下：

子公司名稱	業務性質	所持股權百分比		說明
		112年 12月31日	111年 12月31日	
Directmax International Ltd. (Directmax)	控股及轉投資業務	100.00%	100.00%	
XAVi Technologies (Thailand) Co., Ltd. (展達泰國)	通訊產品製造加工及買賣	100.00%	100.00%	註二
XAVi Overseas Ltd. (XAVi Overseas)	控股及轉投資業務	100.00%	100.00%	
Systemax Development Ltd. (Systemax)	通訊產品買賣	100.00%	100.00%	
展達通訊(蘇州)有限公司 (展達蘇州)	通訊產品製造加工及買賣	100.00%	100.00%	

註一：本公司直接或間接持有表決權股份雖未超過 50%，惟其餘股權極為分散，先前股東會其他股東之參與程度顯示本公司具有實際能力主導攸關活動，並無跡象顯示其他股東間有制定集體決策之協議，經評估符合具有控制能力之條件，故納入合併個體。展達公司於民國 111 年第四季經董事會決議通過辦理初次上市前現金增資發行普通股 7,273 仟股。於掛牌上市前，依競價拍賣加權平均價格每股新台幣 32.95 元及公開申購承銷價格每股新台幣 26 元，發行總金額共計 \$223,469。

註二：展達公司於民國 111 年第二季增資泰銖 25,000 仟元。

註三：該等子公司之財務報表未經本會計師查核，而係由其他會計師查核。

3. 未列入合併財務報告之子公司：無此情形。

4. 子公司會計期間不同之調整及處理方式：無此情形。

5. 重大限制：無此情形。

6. 對本集團具重大性之非控制權益之子公司

本集團民國 112 年及 111 年 12 月 31 日非控制權益總額分別為 \$7,139,501 及 \$6,685,135，下列為對本集團具重大性之非控制權益及所屬子公司之資訊：

子公司 名稱	主要 營業場所	非控制權益		非控制權益	
		112年12月31日		111年12月31日	
		金額	持股百分比	金額	持股百分比
群光電能	台灣	\$ 6,612,641	47.90%	\$ 6,019,934	47.42%

子公司彙總性財務資訊：

資產負債表

	群光電能	
	112年12月31日	111年12月31日
流動資產	\$ 22,162,282	\$ 20,043,523
非流動資產	7,827,190	7,372,737
流動負債	(16,005,988)	(14,541,689)
非流動負債	(178,389)	(179,645)
淨資產總額	\$ 13,805,095	\$ 12,694,926

綜合損益表

	群光電能	
	112年度	111年度
收入	\$ 36,310,819	\$ 41,066,110
稅前淨利	4,167,976	4,063,290
所得稅費用	(873,299)	(816,693)
本期淨利	3,294,677	3,246,597
其他綜合損益(稅後淨額)	(118,293)	129,000
本期綜合損益總額	\$ 3,176,384	\$ 3,375,597
綜合損益總額歸屬於非控制權益	\$ 1,521,488	\$ 1,600,708
支付予非控制權益股利	\$ 1,127,671	\$ 974,890

現金流量表

	群光電能	
	112年度	111年度
營業活動之淨現金流入	\$ 6,962,947	\$ 4,952,630
投資活動之淨現金流出	(1,646,976)	(1,526,757)
籌資活動之淨現金流出	(2,301,721)	(2,871,562)
匯率變動之影響	(93,644)	4,496
本期現金及約當現金增加數	2,920,606	558,807
期初現金及約當現金餘額	1,267,854	709,047
期末現金及約當現金餘額	\$ 4,188,460	\$ 1,267,854

(四) 外幣換算

本集團內每一個體之財務報告所列之項目，均係以該個體營運所處主要經濟環境之貨幣（即功能性貨幣）衡量。本合併財務報告係以本公司之功能性貨幣「新台幣」作為表達貨幣列報。

1. 外幣交易及餘額

- (1) 外幣交易採用交易日或衡量日之即期匯率換算為功能性貨幣，換算此等交易產生之換算差額認列為當期損益。
- (2) 外幣貨幣性資產及負債餘額，按資產負債表日之即期匯率評價調整，因調整而產生之換算差額認列為當期損益。

- (3) 外幣非貨幣性資產及負債餘額，屬透過損益按公允價值衡量者，按資產負債表日之即期匯率評價調整，因調整而產生之兌換差額認列為當期損益；屬透過其他綜合損益按公允價值衡量者，按資產負債表日之即期匯率評價調整，因調整而產生之兌換差額認列於其他綜合損益項目；屬非按公允價值衡量者，則按初始交易日之歷史匯率衡量。
- (4) 所有兌換損益於損益表之「其他利益及損失」列報。

2. 國外營運機構之換算

- (1) 功能性貨幣與表達貨幣不同之所有集團個體、關聯企業及聯合協議，其經營結果和財務狀況以下列方式換算為表達貨幣：
- A. 表達於每一資產負債表之資產及負債係以該資產負債表日之收盤匯率換算；
- B. 表達於每一綜合損益表之收益及費損係以當期平均匯率換算；及
- C. 所有因換算而產生之兌換差額認列為其他綜合損益。
- (2) 當部分處分或出售之國外營運機構為關聯企業或聯合協議時，將於其他綜合損益項下之兌換差額按比例重分類於當期損益作為出售利益或損失之一部分。惟當本集團即使仍保留對前關聯企業或聯合協議之部分權益，但已喪失對國外營運機構屬關聯企業之重大影響或已喪失對國外營運機構屬聯合協議之聯合控制，則係以處分對國外營運機構之全部權益處理。
- (3) 當部分處分或出售之國外營運機構為子公司時，係按比例將認列為其他綜合損益之累計兌換差額重新歸屬予該國外營運機構之非控制權益。惟當本集團即使仍保留對前子公司之部分權益，但已喪失對國外營運機構屬子公司之控制，則係以處分對國外營運機構之全部權益處理。
- (4) 收購國外個體產生之商譽及公允價值調整視為該國外個體之資產及負債，並按期末匯率換算。

(五) 資產負債區分流動及非流動之分類標準

1. 資產符合下列條件之一者，分類為流動資產：

- (1) 預期將於正常營業週期中實現該資產，或意圖將其出售或消耗者。
- (2) 主要為交易目的而持有者。
- (3) 預期於資產負債表日後十二個月內實現者。
- (4) 現金或約當現金，但於資產負債表日後至少十二個月交換或用以清償負債受到限制者除外。

本集團將所有不符合上述條件之資產分類為非流動。

2. 負債符合下列條件之一者，分類為流動負債：

- (1) 預期將於正常營業週期中清償者。
- (2) 主要為交易目的而持有者。
- (3) 預期於資產負債表日後十二個月內到期清償者。
- (4) 不能無條件將清償期限遞延至資產負債表日後至少十二個月者。負債之條款，可能依交易對方之選擇，以發行而導致清償者，不影響其分類。

本集團將所有不符合上述條件之負債分類為非流動。

(六) 約當現金

約當現金係指短期並具高度流動性之投資，該投資可隨時轉換成定額現金且價值變動之風險甚小。定期存款符合前述定義且其持有目的係為滿足營運上之短期現金承諾者，分類為約當現金。

(七) 透過損益按公允價值衡量之金融資產

1. 係指非屬按攤銷後成本衡量或透過其他綜合損益按公允價值衡量之金融資產。
2. 本集團對於符合慣例交易之透過損益按公允價值衡量之金融資產係採用交易日會計。
3. 本集團於原始認列時按公允價值衡量，相關交易成本認列於損益，後續按公允價值衡量，其利益或損失認列於損益。
4. 當收取股利之權利確立，與股利有關之經濟效益很有可能流入，及股利金額能可靠衡量時，本集團於損益認列股利收入。

(八) 透過其他綜合損益按公允價值衡量之金融資產

1. 係指原始認列時作一不可撤銷之選擇，將非持有供交易之權益工具投資的公允價值變動列報於其他綜合損益。
2. 本集團對於符合交易慣例之透過其他綜合損益按公允價值衡量之金融資產係採用交易日會計。
3. 本集團於原始認列時按其公允價值加計交易成本衡量，後續按公允價值衡量，屬權益工具之公允價值變動認列於其他綜合損益，於除列時，先前認列於其他綜合損益之累積利益或損失後續不得重分類至損益，轉列至保留盈餘項下。當收取股利之權利確立，與股利有關之經濟效益很有可能流入，及股利金額能可靠衡量時，本集團於損益認列股利收入。

(九) 應收帳款及票據

1. 係指依合約約定，已具無條件收取因移轉商品或勞務所換得對價金額權利之帳款及票據。
2. 屬未付息之短期應收帳款及票據，因折現之影響不大，本集團係以原始發票金額衡量。

(十) 金融資產減損

本集團於每一資產負債表日，就透過其他綜合損益按公允價值衡量之債務工具投資及包含重大財務組成部分之應收帳款，考量所有合理且可佐證之資訊(包括前瞻性者)後，對自原始認列後信用風險並未顯著增加者，按 12 個月預期信用損失金額衡量備抵損失；對自原始認列後信用風險已顯著增加者，按存續期間預期信用損失金額衡量備抵損失；就不包含重大財務組成部分之應收帳款，按存續期間預期信用損失金額衡量備抵損失。

(十一) 金融資產之除列

當本集團對收取來自金融資產現金流量之合約權利失效時，將除列金融資產。

(十二) 存貨

存貨按成本與淨變現價值孰低者衡量，採永續盤存制，成本依平均法決定。製成品及在製品之成本包括原料、直接人工、其他直接成本及生產相關之製造費用（按正常產能分攤），惟不包括借款成本。比較成本與淨變現價值孰低時，採逐項比較法，淨變現價值係指在正常營業過程中之估計售價減除至完工尚須投入之估計成本及相關變動銷售費用後之餘額。

(十三) 出租人之租賃交易－應收租賃款/營業租賃

營業租賃之租賃收益扣除給予承租人之任何誘因，於租賃期間內按直線法攤銷認列為當期損益。

(十四) 採用權益法之投資－關聯企業

1. 關聯企業指所有本集團對其有重大影響而無控制之個體，一般係直接或間接持有其 20% 以上表決權之股份。本集團對關聯企業之投資採用權益法處理，取得時依成本認列。
2. 本集團對關聯企業取得後之損益份額認列為當期損益，對其取得後之其他綜合損益份額則認列為其他綜合損益。
3. 當關聯企業發生非損益及其他綜合損益之權益變動且不影響對關聯企業之持股比例時，本集團將所有權益變動按持股比例認列為「資本公積」。
4. 本集團與關聯企業間交易所產生之未實現損益業已依其對關聯企業之權益比例銷除；除非證據顯示該交易所轉讓之資產已減損，否則未實現損失亦予以銷除。關聯企業之會計政策已作必要之調整，與本集團採用之政策一致。
5. 關聯企業增發新股時，若本集團未按比例認購或取得，致使投資比例發生變動但仍對其有重大影響，該股權淨值變動之增減數係調整「資本公積」及「採用權益法之投資」。若致使投資比例下降者，除上述調整外，與該所有權權益之減少有關而先前已認列於其他綜合損益之利益或損失，且該利益或損失於處分相關資產或負債時須被重分類至損益者，依減少比例重分類至損益。
6. 當本集團喪失對關聯企業之重大影響，對原關聯企業之剩餘投資係按公允價值重新衡量，公允價值與帳面金額之差額認列為當期損益。
7. 當集團處分關聯企業時，如喪失對該關聯企業之重大影響，對於先前認列於其他綜合損益與該關聯企業有關之所有金額，其會計處理與本集團若直接處分相關資產或負債之基礎相同，亦即如先前認列為其他綜合損益之利益或損失，於處分相關資產或負債時將被重分類為損益，則當喪失對關聯企業之重大影響時，將該利益或損失自權益重分類為損益。如仍對該關聯企業有重大影響，僅按比例將先前在其他綜合損益中認列之金額依上述方式轉出。
8. 當本集團處分關聯企業時，如喪失對該關聯企業之重大影響，將與該關聯企業有關之資本公積轉列損益；如仍對該關聯企業有重大影響，則按處分比例轉列損益。

(十五) 待出售非流動資產

當非流動資產之帳面金額主要係透過出售交易而非繼續使用來回收，且高度很有可能出售時，分類為待出售資產，以其帳面價值與公允價值減出售成本孰低者衡量。

(十六) 不動產、廠房及設備

1. 不動產、廠房及設備係以取得成本為入帳基礎，並將購建期間之有關利息資本化。
2. 後續成本只有在與該項目有關之未來經濟效益很有可能流入本集團，且該項目之成本能可靠衡量時，才包括在資產之帳面金額或認列為一項單獨資產。被重置部分之帳面金額應除列。所有其他維修費用於發生時認列為當期損益。
3. 不動產、廠房及設備之後續衡量採成本模式，除土地不提折舊外，其他按估計耐用年限以直線法計提折舊。不動產、廠房及設備各項組成若屬重大，則單獨提列折舊。
4. 本集團於每一財務年度結束日對各項資產之殘值、耐用年限及折舊方法進行檢視，若殘值及耐用年限之預期值與先前之估計不同時，或資產所含之未來經濟效益之預期消耗型態已有重大變動，則自變動發生日起依國際會計準則第8號「會計政策、會計估計值變動及錯誤」之會計估計值變動規定處理。各項資產之耐用年限，房屋及建築為20~55年、機器設備及試驗設備為1~10年、模具設備為1~5年，其他設備為1~20年。

(十七) 承租人之租賃交易－使用權資產/租賃負債

1. 租賃資產於可供本集團使用之日認列為使用權資產及租賃負債。當租賃合約係屬短期租賃或低價值標的資產之租賃時，將租賃給付採直線法於租賃期間認列為費用。
2. 租賃負債於租賃開始日將尚未支付之租賃給付按本集團增額借款利率折現後之現值認列，租賃給付為固定給付，減除可收取之任何租賃誘因。
後續採利息法按攤銷後成本法衡量，於租賃期間提列利息費用。當非屬合約修改造成租賃期間或租賃給付變動時，將重評估租賃負債，並將再衡量數調整使用權資產。
3. 使用權資產於租賃開始日按成本認列，成本包括：
 - (1) 租賃負債之原始衡量金額；
 - (2) 於開始日或之前支付之任何租賃給付。
後續採成本模式衡量，於使用權資產之耐用年限屆滿時或租賃期間屆滿時兩者之較早者，提列折舊費用。當租賃負債重評估時，使用權資產將調整租賃負債之任何再衡量數。

(十八) 投資性不動產

投資性不動產以取得成本認列，後續衡量採公允價值模式。投資性不動產公允價值變動所產生之利益或損失，於發生當期認列為損益。

(十九) 無形資產

1. 商標及特許權

單獨取得之商標及特許權以取得成本認列，因企業合併所取得之商標及特許權按收購日之公允價值認列。商標及特許權為有限耐用年限資產，依直線法按估計耐用年限 1~10 年攤銷。

2. 電腦軟體

電腦軟體以取得成本認列，依直線法按估計耐用年限 1~10 年攤銷。

3. 商譽

商譽係因企業合併採收購法而產生。

4. 其他無形資產主係專門技術，採直線法攤銷，攤銷年限為 1~15 年。

(二十) 非金融資產減損

1. 本集團於資產負債表日針對有減損跡象之資產，估計其可回收金額，當可回收金額低於其帳面價值時，則認列減損損失。可回收金額係指一項資產之公允價值減處分成本或其使用價值，兩者較高者。除商譽外，當以前年度已認列資產減損之情況不存在或減少時，則迴轉減損損失，惟迴轉減損損失而增加之資產帳面金額，不超過該資產若未認列減損損失情況下減除折舊或攤銷後之帳面金額。

2. 商譽應定期估計其可回收金額。當可回收金額低於其帳面價值時，則認列減損損失。商譽減損之減損損失於以後年度不予迴轉。

3. 商譽為減損測試之目的，分攤至現金產生單位。此項分攤是依據營運部門辨認，將商譽分攤至預期可從產生商譽之企業合併而受益之現金產生單位或現金產生單位群組。

(二十一) 借款

1. 借款於原始認列時按公允價值扣除交易成本後之金額衡量，後續就扣除交易成本後之價款與贖回價值之任何差額採有效利息法按攤銷後成本於借款期間內衡量。

2. 設立借款額度時支付之費用，當很有可能提取部分或全部額度，則該費用認列為借款之交易成本，予以遞延至動支發生時認列為有效利率之調整；當不太可能提取部分或全部額度，則認列該費用為預付款項，並在額度相關之期間內攤銷。

(二十二) 應付帳款及票據

應付帳款及票據係在正常營業過程中自供應商取得商品或勞務而應支付之義務。於原始認列時按公允價值衡量，後續採有效利息法按攤銷後成本衡量。惟屬未付息之短期應付帳款，因折現影響不重大，後續以原始發票金額衡量。

(二十三) 透過損益按公允價值衡量之金融負債

1. 透過損益按公允價值衡量之金融負債係指持有供交易之金融負債。分類為持有供交易之金融負債係於取得時之主要目的為短期內再買回，及除依避險會計被指定為避險工具外之衍生工具。
2. 透過損益按公允價值衡量之金融負債，於原始認列時按公允價值衡量，相關交易成本則認列為當期損益。續後按公允價值衡量，其公允價值之變動認列於當期損益。

(二十四) 金融負債之除列

本集團於合約所載之義務履行、取消或到期時，除列金融負債。

(二十五) 金融資產及負債之互抵

當有法律上可執行之權利將所認列之金融資產及負債金額抵銷，且意圖以淨額基礎交割或同時實現資產及清償負債時，始可將金融資產及金融負債互抵，並於資產負債表中以淨額表達。

(二十六) 非避險之衍生工具

非避險之衍生工具於原始認列時按簽訂合約當日之公允價值衡量，帳列透過損益按公允價值衡量之金融資產或負債，後續按公允價值衡量，其利益或損失認列於損益。

(二十七) 員工福利

1. 短期員工福利

短期員工福利係以預期支付之非折現金額衡量，並於相關服務提供時認列為費用。

2. 退休金

(1) 確定提撥計畫

對於確定提撥計畫，係依權責發生基礎將應提撥之退休基金數額認列為當期之退休金成本。預付提撥金於可退還現金或減少未來給付之範圍內認列為資產。

(2) 確定福利計畫

- A. 確定福利計畫下之淨義務係以員工當期或過去服務所賺得之未來福利金額折現計算，並以資產負債表日之確定福利義務現值減除計畫資產之公允價值。確定福利淨義務每年由精算師採用預計單位福利法計算，折現率則參考資產負債表日與確定福利計畫之貨幣及期間一致之政府公債之市場殖利率。
- B. 確定福利計畫產生之再衡量數於發生當期認列於其他綜合損益，並表達於保留盈餘。
- C. 前期服務成本之相關費用立即認列為損益。

3. 離職福利

離職福利係於正常退休日前終止對員工之聘僱或當員工決定接受公司之福利邀約以換取聘僱之終止而提供之福利。本集團係於不再能撤銷離職福利之要約或於認列相關重組成本之孰早者時認列費用。不預期在資產負債表日後 12 個月全部清償之福利應予以折現。

4. 員工酬勞及董監酬勞

員工酬勞及董監酬勞係於具法律或推定義務且金額可合理估計時，認列為費用及負債。嗣後決議實際配發金額與估列金額有差異時，則按會計估計值變動處理。另以股票發放員工酬勞者，計算股數之基礎為董事會決議日前一日收盤價。

(二十八) 員工股份基礎給付

1. 以權益交割之股份基礎給付協議係於給與日以所給與權益工具之公允價值衡量所取得之員工勞務，於既得期間認列為酬勞成本，並相對調整權益。權益工具之公允價值應反映市價既得條件及非既得條件之影響。認列之酬勞成本係隨著預期將符合服務條件及非市價既得條件之獎勵數量予以調整，直至最終認列金額係以既得日既得數量認列。
2. 限制員工權利新股
 - (1) 於給與日以所給與之權益工具公允價值基礎於既得期間認列酬勞成本。
 - (2) 未限制參與股利分配之權利且員工於既得期間內離職無須返還其已取得之股利，於股利宣告日對屬於預計將於既得期間內離職員工之股利部分按股利之公允價值認列酬勞成本。
 - (3) 員工無須支付價款取得限制員工權利新股，員工於既得期間內離職，本公司得無償收回並辦理註銷。

(二十九) 所得稅

1. 所得稅費用包含當期及遞延所得稅。除與列入其他綜合損益或直接列入權益之項目有關之所得稅分別列入其他綜合損益或直接列入權益外，所得稅係認列於損益。
2. 本集團依據營運及產生應課稅所得之所在國家在資產負債表日已立法或已實質性立法之稅率計算當期所得稅。管理階層就適用所得稅相關法規定期評估所得稅申報之狀況，並在適用情況下根據預期須向稅捐機關支付之稅款估列所得稅負債。未分配盈餘依所得稅法加徵之所得稅，嗣盈餘產生年度之次年度於股東會通過盈餘分派案後，始就實際盈餘之分派情形，認列之未分配盈餘所得稅費用。

3. 遞延所得稅採用資產負債表法，按資產及負債之課稅基礎與其於合併資產負債表之帳面金額所產生之暫時性差異認列。源自於原始認列之商譽所產生之遞延所得稅負債則不予認列，若遞延所得稅源自於交易（不包括企業合併）中對資產或負債之原始認列，且在交易當時未影響會計利潤或課稅所得（課稅損失）亦未產生相等之應課稅及可減除暫時性差異，則不予認列。若投資子公司及關聯企業產生之暫時性差異，本集團可以控制暫時性差異迴轉之時點，且暫時性差異很有可能於可預見之未來不會迴轉者則不予認列。遞延所得稅採用在資產負債表日已立法或已實質性立法，並於有關之遞延所得稅資產實現或遞延所得稅負債清償時預期適用之稅率（及稅法）為準。
4. 遞延所得稅資產於暫時性差異很有可能用以抵減未來應課稅所得之範圍內認列，並於每一資產負債表日重評估未認列及已認列之遞延所得稅資產。
5. 當有法定執行權將所認列之當期所得稅資產及負債金額互抵且有意圖以淨額基礎清償或同時實現資產及清償負債時，始將當期所得稅資產及當期所得稅負債互抵；當有法定執行權將當期所得稅資產及當期所得稅負債互抵，且遞延所得稅資產及負債由同一稅捐機關課徵所得稅之同一納稅主體、或不同納稅主體產生但各主體意圖以淨額基礎清償或同時實現資產及清償負債時，始將遞延所得稅資產及負債互抵。
6. 因購置設備或技術、研究發展支出、人才培訓支出及股權投資等而產生之未使用所得稅抵減遞轉後期部分，係在很有可能未來課稅所得以供未使用所得稅抵減使用之範圍內，認列遞延所得稅資產。

（三十）股本

1. 普通股分類為權益。直接歸屬於發行新股或認股權之增額成本以扣除所得稅後之淨額於權益中列為價款減項。
2. 本公司買回已發行股票時，將所支付之對價包括任何可直接歸屬之增額成本以稅後淨額認列為股東權益之減項。買回之股票後續再發行時，所收取之對價扣除任何可直接歸屬之增額成本及所得稅影響後與帳面價值之差額認列為股東權益之調整。

（三十一）股利分配

依本公司章程，分派予本公司股東之現金股利於本公司董事會決議分派股利時於財務報告認列為負債。分派予本公司股東之股票股利則於本公司股東會決議分派股利時於財務報告認列為待分配股票股利，並於發行新股基準日時轉列普通股。

(三十二) 收入認列

1. 商品銷售

- (1) 本集團銷貨收入於產品之控制移轉予客戶時認列，即當產品被交付予客戶，客戶對於產品具有裁量權，且本集團並無尚未履行之履約義務可能影響客戶接受該產品時。當產品被運送至指定地點，陳舊過時及滅失之風險已移轉予客戶，且客戶依據銷售合約接受產品，或有客觀證據證明所有接受標準皆已滿足時，商品交付方屬發生。
- (2) 本集團與客戶簽訂之合約，移轉所承諾之商品或服務予客戶與客戶付款間之時間間隔未有超過一年者，因此本集團並未調整交易價格以反映貨幣時間價值。
- (3) 應收帳款於商品交付予客戶時認列，因自該時點起本集團對合約價款具無條件權利，僅須時間經過即可自客戶收取對價。

2. 取得客戶合約成本

本集團為取得客戶合約所發生之增額成本雖預期可回收，惟相關合約期間短於一年，故將該等成本於發生時認列於費用

3. 智慧建築系統服務

- (1) 本集團提供智慧建築系統規劃、設計、施工及維護等相關服務。收入於服務提供予客戶之財務報導期間內認列為收入。固定價格合約之收入係以資產負債表日止已實際提供之服務占全部應提供服務之比例認列，服務之完工比例以實際發生之成本占估計總成本為基礎決定。客戶依照所協議之付款時間表支付合約價款，當本集團已提供之服務超過客戶應付款時認列為合約資產，若客戶應付款超過本集團已提供之服務時則認列為合約負債。
- (2) 部分客戶合約中包含設備銷售及安裝服務。本集團提供之部分安裝服務包含重大客製化及修改設備，故設備及安裝不可區分，辨認為一個隨時間逐步滿足之履約義務。本集團以投入成本占估計總成本之比例認列收入。
- (3) 本集團對收入、成本及完工程度之估計隨情況改變進行修正。任何導因於估計變動之估計收入、成本增加或減少，於導致修正之情況被管理階層所知悉之期間內反映於損益。

(三十三) 政府補助

政府補助於可合理確信企業將遵循政府補助所附加之條件，且將可收到該項補助時，按公允價值認列。若政府補助之性質係補償本集團發生之費用，則在相關費用發生期間依有系統之基礎將政府補助認列為當期損益。與不動產、廠房及設備等有關之政府補助，做為該資產帳面價值之減項，於資產耐用年限內透過折舊費用之減少將補助認列於損益。

(三十四) 營運部門

本集團營運部門資訊與提供給主要營運決策者之內部管理報告採一致之方式報導。主要營運決策者負責分配資源予營運部門並評估其績效，經辨識本集團之主要營運決策者為董事會。

五、重大會計判斷、估計及假設不確定性之主要來源

本集團編製本合併財務報告時，管理階層已運用其判斷以決定所採用之會計政策，並依據資產負債表日當時之情況對於未來事件之合理預期以作出會計估計值及假設。所作出之重大會計估計值與假設可能與實際結果存有差異，將考量歷史經驗及其他因子持續評估及調整。該等估計及假設具有導致資產及負債帳面金額於下個財務年度重大調整之風險。請詳下列對重大會計判斷、估計與假設不確定性之說明：

(一)重大會計判斷-投資性不動產之後續衡量

本集團依據國際會計準則第 40 號「投資性不動產」決定該資產後續係以公允價值衡量。除非在極端情況下，有明確證據顯示無法在持續基礎上可靠衡量投資性不動產之公允價值，本集團所有投資性不動產於原始認列後均按公允價值衡量。

(二)重要會計估計值及假設

1. 存貨之評價

由於存貨須以成本與淨變現價值孰低者計價，故本集團必須運用判斷及估計決定資產負債表日存貨之淨變現價值。由於科技快速變遷，本集團評估資產負債表日存貨因正常損耗、過時陳舊或無市場銷售價值之金額，並將存貨成本沖減至淨變現價值。此存貨評價主要係依未來特定期間內之產品需求為估計基礎，故可能產生重大變動。

2. 投資性不動產之評價

本集團所持有之投資性不動產係採公允價值衡量，該公允價值透過外部專家以收益法進行評價，其涉及出租率、租金成長率、折現率等重要假設，且該假設亦受市場景氣及需求等因素影響，故可能產生重大變動。

六、重要會計項目之說明

(一)現金及約當現金

	<u>112年12月31日</u>	<u>111年12月31日</u>
庫存現金及週轉金	\$ 8,279	\$ 9,123
支票存款及活期存款	13,441,888	8,011,569
定期存款	5,703,989	4,135,653
合計	<u>\$ 19,154,156</u>	<u>\$ 12,156,345</u>

1. 本集團往來之金融機構信用品質良好，且本集團與多家金融機構往來以分散信用風險，預期發生違約之可能性甚低。

2. 有關本集團將現金及約當現金提供質押擔保之情形，請詳附註八。

(二) 透過損益按公允價值衡量之金融資產與負債

項 目	112年12月31日	111年12月31日
流動項目：		
強制透過損益按公允價值衡量之金融資產		
上市櫃公司股票	\$ 2,885,567	\$ 2,976,798
非上市、上櫃、興櫃股票	34,611	34,611
受益憑證	73,244	73,244
可轉換公司債	-	22,770
非避險之衍生金融工具		
遠期外匯合約	58,611	168,087
匯率交換合約	40,324	21,253
	3,092,357	3,296,763
評價調整	(952,111)	(1,492,610)
合計	\$ 2,140,246	\$ 1,804,153
流動項目：		
強制透過損益按公允價值衡量之金融負債		
非避險之衍生金融工具		
遠期外匯合約	\$ 700,583	\$ 470,705
匯率交換合約	4,741	18,353
	\$ 705,324	\$ 489,058
非流動項目：		
強制透過損益按公允價值衡量之金融資產		
非上市、上櫃、興櫃股票	\$ 1,180,332	\$ 692,926
受益憑證	1,494,433	1,442,037
	2,674,765	2,134,963
評價調整	248,435	63,910
合計	\$ 2,923,200	\$ 2,198,873

1. 透過損益按公允價值衡量之金融資產及負債認列於損益之明細如下：

	112年度	111年度
權益工具	\$ 805,437	(\$ 658,648)
債務工具	630	11
受益憑證	(25,788)	(68,208)
衍生工具	(311,739)	1,293,002
	\$ 468,540	\$ 566,157

2. 本集團承作未適用避險會計之衍生金融資產及金融負債之交易及合約資訊說明如下：

112年12月31日			
流 動 項 目	合約金額		到期日
	(名目本金)(仟元)		
遠期外匯合約			
-賣新台幣買美金	USD	640,000	113.01.02~113.02.15
-賣美金買人民幣	USD	582,500	113.01.03~113.07.11
-賣泰銖買美金	USD	146,500	113.01.02~113.03.29
-賣人民幣買美金	USD	215,835	113.01.04~113.01.05
-賣美金買泰銖	USD	15,235	113.01.02~113.01.04
匯率交換合約			
-賣美金買新台幣	USD	37,000	113.01.23~113.03.20
-賣泰銖買美金	USD	6,000	113.03.15

111年12月31日			
流 動 項 目	合約金額		到期日
	(名目本金)(仟元)		
遠期外匯合約			
-賣新台幣買美金	USD	530,000	112.01.03~112.04.06
-賣美金買人民幣	USD	352,500	112.01.13~113.01.04
-賣泰銖買美金	USD	127,000	112.01.06~112.03.03
-賣人民幣買美金	USD	7,000	112.01.19~112.06.21
-賣美金買新台幣	USD	58,000	112.01.06~112.03.22
匯率交換合約			
-賣美金買新台幣	USD	63,000	112.01.17~112.04.28
-賣新台幣買美金	USD	12,000	112.01.30~112.02.06

遠期外匯合約/匯率交換合約

本集團簽訂之遠期外匯合約及匯率交換合約係預購(售)遠期外匯及匯率交換等交易，係為規避進口及外銷價款之匯率風險，惟未適用避險會計。

3. 本集團未有將透過損益按公允價值衡量之金融資產及金融負債提供作為質押擔保之情形。
4. 相關透過損益按公允價值衡量之金融資產信用風險資訊請詳附註十二(二)。

(三) 透過其他綜合損益按公允價值衡量之金融資產

項 目	112年12月31日	111年12月31日
流動項目：		
上市櫃公司股票	\$ 3,973,607	\$ 4,137,661
非上市、上櫃、興櫃股票	81,133	81,199
小計	4,054,740	4,218,860
評價調整	(1,044,586)	(1,720,824)
合計	\$ 3,010,154	\$ 2,498,036
非流動項目：		
上市櫃公司股票	\$ 1,281,850	\$ 1,281,850
非上市、上櫃、興櫃股票	401,794	498,922
小計	1,683,644	1,780,772
評價調整	(1,415,011)	(1,454,263)
合計	\$ 268,633	\$ 326,509

1. 本集團選擇將屬策略性投資及為穩定收取股利之權益投資分類為透過其他綜合損益按公允價值衡量之金融資產-流動及透過其他綜合損益按公允價值衡量之金融資產-非流動，該等投資於民國 112 年及 111 年 12 月 31 日之公允價值分別等於帳面價值。
2. 本集團於民國 112 年及 111 年度出售公允價值分別為\$308,811及\$48,111之權益投資，原累積於其他權益之損失分別為\$28,871及\$75,404已轉列為保留盈餘減項。
3. 透過其他綜合損益按公允價值衡量之金融資產認列於損益及綜合損益之明細如下：

	112年度	111年度
<u>透過其他綜合損益按公允價值衡量之權益工具</u>		
認列於其他綜合損益之公允價值變動	\$ 686,619	(\$ 491,731)
累積損益因除列轉列保留盈餘	(\$ 28,871)	(\$ 75,404)
認列於損益之股利收入於本期期末仍持有者	\$ 98,177	\$ 147,246

4. 本集團未有將透過其他綜合損益按公允價值衡量之金融資產提供作為質押擔保之情形。

(四) 按攤銷後成本衡量之金融資產

項 目	112年12月31日	111年12月31日
非流動項目：		
普通公司債	\$ 493,749	\$ 494,151

1. 民國 112 年及 111 年度按攤銷後成本衡量之金融資產認列之利息收入分別為\$10,027及\$9,600。

2. 本集團未有將按攤銷後成本衡量之金融資產提供作為質押擔保之情形。
3. 相關按攤銷後成本衡量之金融資產信用風險資訊請詳附註十二(二)。

(五) 應收票據及帳款

	<u>112年12月31日</u>	<u>111年12月31日</u>
應收票據	\$ 108,350	\$ 83,664
應收帳款	\$ 21,629,955	\$ 25,084,758
減：備抵損失	(198,072)	(160,374)
	<u>\$ 21,431,883</u>	<u>\$ 24,924,384</u>

1. 應收帳款及應收票據之帳齡分析如下：

	<u>112年12月31日</u>		<u>111年12月31日</u>	
	<u>應收帳款</u>	<u>應收票據</u>	<u>應收帳款</u>	<u>應收票據</u>
未逾期	\$21,184,979	\$ 108,350	\$24,409,253	\$ 83,664
1-30天	207,726	-	535,020	-
31-120天	85,952	-	47,170	-
121-215天	4,020	-	-	-
逾期一年以上	147,278	-	93,315	-
	<u>\$21,629,955</u>	<u>\$ 108,350</u>	<u>\$25,084,758</u>	<u>\$ 83,664</u>

以上係以逾期天數為基準進行之帳齡分析。

2. 民國 112 年及 111 年 12 月 31 日，本集團與客戶合約之應收款及應收票據餘額均為客戶合約所產生，另於民國 111 年 1 月 1 日客戶合約之應收款餘額為 \$28,677,336。
3. 本集團應收票據提供作為質押擔保之情形，請詳附註八，應收帳款未有提供做為質押擔保之情形。
4. 民國 112 年及 111 年 12 月 31 日，本集團計有 \$63,742 及 \$18,048 應收票據貼現予銀行，若發票人到期拒絕付款，本集團負有清償義務，惟在一般情況下，本集團不預期發票人會拒絕付款。本集團因應收票據貼現所產生之負債列報為短期借款項下。
5. 在不考慮所持有之擔保品或其他信用增強之情況下，最能代表本集團應收票據及應收帳款於民國 112 年及 111 年 12 月 31 日信用風險最大之暴險金額皆相當於帳面價值。
6. 相關應收帳款及應收票據信用風險資訊請詳附註十二(二)。

(六) 存貨

	112年12月31日		
	成本	備抵跌價損失	帳面金額
原料	\$ 7,154,021	(\$ 1,156,684)	\$ 5,997,337
半成品及在製品	2,833,585	(329,420)	2,504,165
製成品	8,109,418	(822,556)	7,286,862
合計	<u>\$ 18,097,024</u>	<u>(\$ 2,308,660)</u>	<u>\$ 15,788,364</u>

	111年12月31日		
	成本	備抵跌價損失	帳面金額
原料	\$ 9,174,611	(\$ 1,090,088)	\$ 8,084,523
半成品及在製品	2,382,088	(254,372)	2,127,716
製成品	9,238,140	(992,012)	8,246,128
合計	<u>\$ 20,794,839</u>	<u>(\$ 2,336,472)</u>	<u>\$ 18,458,367</u>

本集團當期認列為費損之存貨成本：

	112年度	111年度
已出售存貨成本	\$ 79,011,426	\$ 93,883,478
跌價損失	9,776	1,058,044
其他	273,031	230,929
	<u>\$ 79,294,233</u>	<u>\$ 95,172,451</u>

其他相關費損及利益主係存貨盤損(盈)、報廢及下腳收入。

(七) 待出售非流動資產

孫公司群光蘇州於民國 112 年 11 月 7 日因配合政府政策性搬遷，業經董事會核准出售蘇州市吳江經濟技術開發區九龍路之土地使用權、廠房及其設備，並將相關之資產轉列為待出售處分群組。與吳江經濟技術開發區管委會簽訂之土地房產回購協議價款為人民幣 288,270 仟元，截至民國 112 年 12 月 31 日止，本集團已取得人民幣 115,308 仟元，帳列於其他流動負債。

1. 待出售處分群組之資產：

	112年12月31日
房屋及建築	\$ 274,463
土地使用權	87,795
其他流動資產	1,232
其他設備	1,070
總計	<u>\$ 364,560</u>

2. 經評估該待出售非流動資產之帳面金額係低於公允價值減出售成本，故無減損之情事。

(八) 採用權益法之投資

1. 明細如下：

	<u>112年12月31日</u>	<u>111年12月31日</u>
關聯企業：		
天佳投資有限公司(天佳公司)	\$ 4,269	\$ 11,652
迅成控股有限公司(迅成公司)	<u>230,197</u>	<u>217,022</u>
	<u>\$ 234,466</u>	<u>\$ 228,674</u>

2. 民國 112 年及 111 年度採用權益法認列之關聯企業(損)益之份額如下：

	<u>112年度</u>	<u>111年度</u>
關聯企業：		
天佳公司	(\$ 7,486)	(\$ 10,610)
迅成公司	<u>17,212</u>	<u>13,316</u>
	<u>\$ 9,726</u>	<u>\$ 2,706</u>

3. 關聯企業

本集團民國 112 年及 111 年 12 月 31 日個別不重大關聯企業之帳面金額分別為\$234,466 及\$228,674，其經營結果之份額彙總如下：

	<u>112年度</u>	<u>111年度</u>
繼續營業單位本期淨利	\$ 9,726	\$ 2,706
其他綜合(損失)利益(稅後淨額)	<u>(3,933)</u>	<u>7,585</u>
本期綜合利益總額	<u>\$ 5,793</u>	<u>\$ 10,291</u>

(九) 不動產、廠房及設備

	<u>土地</u>	<u>房屋及建築</u>	<u>機器設備</u>	<u>模具設備</u>	<u>試驗設備</u>	<u>未完工程</u>	<u>其他</u>	<u>合計</u>
112年1月1日								
成本	\$ 862,212	\$10,346,335	\$ 8,714,632	\$ 5,794,290	\$ 4,364,723	\$ 826,535	\$4,659,118	\$ 35,567,845
累計折舊及 減損	<u>-</u>	<u>(3,266,775)</u>	<u>(5,331,558)</u>	<u>(4,835,961)</u>	<u>(2,869,145)</u>	<u>-</u>	<u>(3,540,425)</u>	<u>(19,843,864)</u>
	<u>\$ 862,212</u>	<u>\$ 7,079,560</u>	<u>\$ 3,383,074</u>	<u>\$ 958,329</u>	<u>\$ 1,495,578</u>	<u>\$ 826,535</u>	<u>\$1,118,693</u>	<u>\$ 15,723,981</u>
112年								
1月1日	\$ 862,212	\$ 7,079,560	\$ 3,383,074	\$ 958,329	\$ 1,495,578	\$ 826,535	\$1,118,693	\$ 15,723,981
增添	-	89,416	103,386	44,525	151,361	2,422,827	108,392	2,919,907
處分	(1,102)	(3,037)	(29,822)	(86,676)	(37,131)	-	(38,809)	(196,577)
重分類	-	(265,076)	171,440	404,393	253,206	(215,495)	192,145	540,613
折舊費用	-	(407,280)	(765,828)	(580,833)	(641,495)	-	(425,737)	(2,821,173)
淨兌換差額	<u>1,992</u>	<u>(46,669)</u>	<u>(37,140)</u>	<u>(17,882)</u>	<u>(16,372)</u>	<u>10,179</u>	<u>(4,839)</u>	<u>(110,731)</u>
12月31日	<u>\$ 863,102</u>	<u>\$ 6,446,914</u>	<u>\$ 2,825,110</u>	<u>\$ 721,856</u>	<u>\$ 1,205,147</u>	<u>\$3,044,046</u>	<u>\$ 949,845</u>	<u>\$ 16,056,020</u>
112年12月31日								
成本	\$ 863,102	\$ 9,902,035	\$ 8,487,555	\$ 5,623,266	\$ 4,559,892	\$3,044,046	\$4,351,851	\$ 36,831,747
累計折舊及 減損	<u>-</u>	<u>(3,455,121)</u>	<u>(5,662,445)</u>	<u>(4,901,410)</u>	<u>(3,354,745)</u>	<u>-</u>	<u>(3,402,006)</u>	<u>(20,775,727)</u>
	<u>\$ 863,102</u>	<u>\$ 6,446,914</u>	<u>\$ 2,825,110</u>	<u>\$ 721,856</u>	<u>\$ 1,205,147</u>	<u>\$3,044,046</u>	<u>\$ 949,845</u>	<u>\$ 16,056,020</u>

	土地	房屋及建築	機器設備	模具設備	試驗設備	未完工程	其他	合計
111年1月1日								
成本	\$ 842,949	\$10,086,025	\$8,130,805	\$5,629,898	\$3,720,964	\$ 119,716	\$4,266,155	\$32,796,512
累計折舊及減損	<u>-</u>	<u>(2,815,720)</u>	<u>(4,738,967)</u>	<u>(4,636,941)</u>	<u>(2,398,424)</u>	<u>-</u>	<u>(3,244,733)</u>	<u>(17,834,785)</u>
	<u>\$ 842,949</u>	<u>\$ 7,270,305</u>	<u>\$3,391,838</u>	<u>\$ 992,957</u>	<u>\$1,322,540</u>	<u>\$ 119,716</u>	<u>\$1,021,422</u>	<u>\$14,961,727</u>
111年								
1月1日	\$ 842,949	\$ 7,270,305	\$3,391,838	\$ 992,957	\$1,322,540	\$ 119,716	\$1,021,422	\$14,961,727
增添	-	78,324	174,622	198,190	183,976	817,907	252,996	1,706,015
處分	-	-	(43,958)	(133,317)	(67,773)	-	(61,835)	(306,883)
重分類	-	5,348	596,013	557,618	599,580	(144,546)	342,242	1,956,255
折舊費用	-	(409,811)	(816,430)	(666,866)	(569,885)	-	(475,273)	(2,938,265)
淨兌換差額	<u>19,263</u>	<u>135,394</u>	<u>80,989</u>	<u>9,747</u>	<u>27,140</u>	<u>33,458</u>	<u>39,141</u>	<u>345,132</u>
12月31日	<u>\$ 862,212</u>	<u>\$ 7,079,560</u>	<u>\$3,383,074</u>	<u>\$ 958,329</u>	<u>\$1,495,578</u>	<u>\$ 826,535</u>	<u>\$1,118,693</u>	<u>\$15,723,981</u>
111年12月31日								
成本	\$ 862,212	\$10,346,335	\$8,714,632	\$5,794,290	\$4,364,723	\$ 826,535	\$4,659,118	\$35,567,845
累計折舊及減損	<u>-</u>	<u>(3,266,775)</u>	<u>(5,331,558)</u>	<u>(4,835,961)</u>	<u>(2,869,145)</u>	<u>-</u>	<u>(3,540,425)</u>	<u>(19,843,864)</u>
	<u>\$ 862,212</u>	<u>\$ 7,079,560</u>	<u>\$3,383,074</u>	<u>\$ 958,329</u>	<u>\$1,495,578</u>	<u>\$ 826,535</u>	<u>\$1,118,693</u>	<u>\$15,723,981</u>

1. 不動產、廠房及設備借款成本資本化金額及利率區間：無此情形。
2. 本集團不動產、廠房及設備提供質押擔保之情形，請詳附註八之說明。
3. 不動產、廠房及設備之重分類係自其他非流動資產轉入及轉出至待出售非流動資產。

(十)租賃交易－承租人

1. 本集團租賃之標的資產包括土地使用權、建物、機器設備、公務車、多功能事務機，租賃合約之期間通常介於 1 到 50 年。租賃合約是採個別協商並包含各種不同的條款及條件，未有加諸其他之限制。
2. 本集團承租部分之倉庫、辦公室、公務車等之租賃期間不超過 12 個月，及承租屬低價值之標的資產為多功能事務機，並未列入使用權資產。
3. 使用權資產之帳面價值與認列之折舊費用資訊如下：

	<u>112年12月31日</u>	<u>111年12月31日</u>
	<u>帳面金額</u>	<u>帳面金額</u>
房屋及建築	\$ 208,213	\$ 286,645
土地使用權	289,631	395,109
	<u>\$ 497,844</u>	<u>\$ 681,754</u>
	<u>112年度</u>	<u>111年度</u>
	<u>折舊費用</u>	<u>折舊費用</u>
房屋及建築	\$ 140,754	\$ 152,291
土地使用權	10,548	10,622
	<u>\$ 151,302</u>	<u>\$ 162,913</u>

4. 截至民國 112 年 12 月 31 日止，本集團分別於重慶特區、江蘇吳江市及廣東東莞市等地區與國土資源局等設定土地使用權合約，租年限皆為 50 年；因獎勵投資獲當地政府補助款，均已作為土地使用權成本減項。
5. 本集團於民國 112 年及 111 年度使用權資產之增添(包含匯率變動)分別為 \$66,509 及 \$73,291。
6. 除上述折舊外，其他與租賃合約有關之損益項目資訊如下：

	<u>112年度</u>	<u>111年度</u>
<u>影響當期損益之項目</u>		
租賃負債之利息費用	\$ 12,589	\$ 16,848
屬短期租賃合約之費用	141,015	151,318
屬低價值資產租賃之費用	2,163	2,137
租賃修改利益	-	226

7. 本集團於民國 112 年及 111 年度租賃現金流出總額分別為 \$297,814 及 \$324,756。
8. 本集團未有以使用權資產提供質押擔保之情形。
9. 孫公司群光蘇州部分使用權資產於民國 112 年 11 月 7 日轉列待出售非流動資產，相關說明請詳附註六(七)。

(十一) 投資性不動產

	112年	111年
1月1日	\$ 3,607,596	\$ 3,771,591
增添－源自後續支出	-	191
公允價值調整利益(損失)	5,148	(164,186)
12月31日	\$ 3,612,744	\$ 3,607,596

1. 投資性不動產之租金收入及直接營運費用：

	112年度	111年度
投資性不動產之租金收入	\$ 115,441	\$ 79,657
當期產生租金收入之投資性不動產所發生之直接營運費用	\$ 31,525	\$ 26,627
當期未產生租金收入之投資性不動產所發生之直接營運費用	\$ 1,543	\$ 6,791

2. 投資性不動產公允價值基礎：

本集團持有之投資性不動產為辦公大樓之土地及建物，辦公大樓坐落於新北市三重區及五股區，主要用以出租賺取租金收入，租金期間約為一至十年。民國 112 年及 111 年 12 月 31 日之相關假設說明如下：

(1) 本集團投資性不動產之所在地、估價方法、估價事務所、估價師姓名及估價日期列示如下：

	112年12月31日	
標的	總部大樓	五股大樓
所在地	新北市三重區	新北市五股區
估價方式	收益法 高力國際不動產	收益法 高力國際不動產
估價事務所	估價事務所	估價事務所
估價師	古健輝	柯鳳茹
估價基準日	112年12月31日	112年12月31日
	111年12月31日	
標的	總部大樓	五股大樓
所在地	新北市三重區	新北市五股區
估價方式	收益法 高力國際不動產	收益法 高力國際不動產
估價事務所	估價事務所	估價事務所
估價師	古健輝	柯鳳茹
估價基準日	111年12月31日	111年12月31日

(2) 本集團持有之不動產(包含大樓及停車場)使用收益法中之折現現金流量分析法評估公允價值。

鑑價方法推估過程係區分已出租及尚未出租，前者採用契約租金計算，後者採用市場價格，同時考慮相似標的之租金比較資訊用以決定每年租金成長區間，納入閒置損失、裝修抵減損失等因素，並加計該標的期末處分價值後為未來現金流入，以適當折現率折現後加總推算至估價日期。未來現金流出係與營運直接相關之支出，如地價稅、房屋稅、保險費、管理費、維修費用、重置提撥費及代理費用攤提等，係以當年度實際發生之支出，參考公司目前營運情形及未來可能變化推估而得。

(3) 本集團持有之不動產(包含大樓及停車場)於近一年之平均出租率、過去收益數額之變動狀態、當地租金及相似標的租金比較等相關資訊請詳下表。

	本案推估租金 (元/坪/月)	當地或與市場 相似比較標的	平均 出租率	收益數額
<u>112年度</u>				
總部辦公大樓	\$944~\$1,010	與推估租金相當	95.13%	\$ 90,665
五股辦公大樓	\$600~\$700	與推估租金相當	100.00%	24,776
<u>111年度</u>				
總部辦公大樓	\$919~\$983	與推估租金相當	76.71%	\$ 57,437
五股辦公大樓	\$600~\$700	與推估租金相當	100.00%	22,220

(4) 租金成長率及折現率區間請詳下表。租金成長率係考量租賃契約及實際市場狀況進行評估。折現率係以風險溢酬法進行評估，即考慮最具一般財貨之投資報酬率為基準，採用中華郵政股份有限公司廣告二年期定期儲金小額存款機動利率加三碼(目前為 1.575%)，並就探勘標的之流通性、風險性、增值性及管理難易程度加以決定之。

	112年12月31日	
	總部大樓	五股大樓
租金成長率	1.00%	0.00%
折現率	3.595%	3.745%
	111年12月31日	
	總部大樓	五股大樓
租金成長率	1.00%	0.00%
折現率	3.470%	3.620%

3. 投資性不動產公允價值資訊請詳附註十二(三)。

4. 投資性不動產提供擔保之情形，請詳附註八之說明。

5. 本集團以營業租賃出租之應收租賃給付之到期日分析如下：

	<u>112年12月31日</u>	<u>111年12月31日</u>
民國112年	\$ -	\$ 106,070
民國113年	91,423	95,677
民國114年	85,436	89,894
民國115年	75,399	82,332
民國116年	52,300	55,393
民國117年以後	4,845	2,343
合計	<u>\$ 309,403</u>	<u>\$ 431,709</u>

(十二) 無形資產

	<u>商標及 特許權</u>	<u>電腦軟體</u>	<u>商譽</u>	<u>其他</u>	<u>合計</u>
<u>112年1月1日</u>					
成本	\$ 122,269	\$ 517,591	\$ 9,663	\$ 37,530	\$ 687,053
累計攤銷及減損	(107,079)	(450,378)	-	(36,325)	(593,782)
	<u>\$ 15,190</u>	<u>\$ 67,213</u>	<u>\$ 9,663</u>	<u>\$ 1,205</u>	<u>\$ 93,271</u>
<u>112年</u>					
1月1日	\$ 15,190	\$ 67,213	\$ 9,663	\$ 1,205	\$ 93,271
增添	17,516	46,263	-	-	63,779
重分類	-	45,669	-	-	45,669
攤銷費用	(14,095)	(59,232)	-	(591)	(73,918)
淨兌換差額	-	(993)	(8)	(15)	(1,016)
12月31日	<u>\$ 18,611</u>	<u>\$ 98,920</u>	<u>\$ 9,655</u>	<u>\$ 599</u>	<u>\$ 127,785</u>
<u>112年12月31日</u>					
成本	\$ 139,785	\$ 600,449	\$ 9,655	\$ 37,408	\$ 787,297
累計攤銷及減損	(121,174)	(501,529)	-	(36,809)	(659,512)
	<u>\$ 18,611</u>	<u>\$ 98,920</u>	<u>\$ 9,655</u>	<u>\$ 599</u>	<u>\$ 127,785</u>

	商標及 特許權	電腦軟體	商譽	其他	合計
111年1月1日					
成本	\$ 109,914	\$ 465,673	\$ 8,702	\$ 34,117	\$ 618,406
累計攤銷及減損	(90,557)	(379,640)	-	(32,192)	(502,389)
	<u>\$ 19,357</u>	<u>\$ 86,033</u>	<u>\$ 8,702</u>	<u>\$ 1,925</u>	<u>\$ 116,017</u>
111年					
1月1日	\$ 19,357	\$ 86,033	\$ 8,702	\$ 1,925	\$ 116,017
增添	12,355	36,692	-	-	49,047
處分	-	(74)	-	-	(74)
重分類	-	16,867	-	280	17,147
攤銷費用	(16,522)	(73,551)	-	(1,033)	(91,106)
淨兌換差額	-	1,246	961	33	2,240
12月31日	<u>\$ 15,190</u>	<u>\$ 67,213</u>	<u>\$ 9,663</u>	<u>\$ 1,205</u>	<u>\$ 93,271</u>
111年12月31日					
成本	\$ 122,269	\$ 517,591	\$ 9,663	\$ 37,530	\$ 687,053
累計攤銷及減損	(107,079)	(450,378)	-	(36,325)	(593,782)
	<u>\$ 15,190</u>	<u>\$ 67,213</u>	<u>\$ 9,663</u>	<u>\$ 1,205</u>	<u>\$ 93,271</u>

1. 商譽分攤至按營運部門辨認之本集團現金產生單位：

	112年12月31日	111年12月31日
美洲	<u>\$ 9,655</u>	<u>\$ 9,663</u>

2. 無形資產之重分類係自其他非流動資產轉入。

(十三) 其他非流動資產

	112年12月31日	111年12月31日
存出保證金	\$ 186,419	\$ 160,598
預付設備款	433,136	408,606
其他	133,994	152,511
	<u>\$ 753,549</u>	<u>\$ 721,715</u>

以其他非流動資產提供擔保之情形，請詳附註八之說明。

(十四) 短期借款

借款性質	112年12月31日	利率區間	擔保品
銀行信用借款	\$ 1,332,000	1.68%~1.75%	-
抵押借款	63,742	1.25%~2.6%	應收票據
	<u>\$ 1,395,742</u>		

借款性質	111年12月31日	利率區間	擔保品
銀行信用借款	\$ 2,880,000	1.27%~2%	-
抵押借款	18,048	1.2%~1.85%	應收票據
	<u>\$ 2,898,048</u>		

1. 截至民國 112 年 12 月 31 日止，因上開借款開立保證票據之情形，請詳附註九(一)。
2. 本集團為短期借款所提供之擔保品，請詳附註八之說明。
3. 本集團與金融機構簽訂金融資產及負債互抵協議，該等協議符合國際會計準則第 32 號之互抵條件，故將金融資產及金融負債互抵，並於資產負債表中以淨額表達。該等協議於民國 112 年及 111 年 12 月 31 日之互抵權資訊如下：

性質	於資產負債表互抵			
	已認列之金融資產 /負債總額(仟元)	之已認列之金融資產 /負債總額(仟元)	列報於資產 負債表之淨額	
<u>112年12月31日</u>				
銀行存款/銀行借款	TWD 8,407,356	TWD 8,407,356	\$	-
<u>111年12月31日</u>				
銀行存款/銀行借款	TWD 13,210,519	TWD 13,210,519	\$	-

(十五) 長期借款

1. 本集團於民國 112 年及 111 年 12 月 31 日皆無長期借款餘額，本集團因長期借款額度開立之保證票據分別為 \$2,000,000 及 2,600,000。
2. 本集團於民國 107 年第四季分別與玉山商業銀行、台灣土地銀行及華南商業銀行簽訂個別授信合約，供本集團充實中長期營運週轉金，合約期間為五年，授信額度分別為 \$2,000,000、\$1,000,000 及 \$1,000,000，得循環動用。對於上述授信額度，本集團提供總部辦公大樓部分樓層做為擔保品，提供擔保之情形請詳附註八之說明。上述授信額度已於民國 112 年第四季到期，民國 112 年及 111 年 12 月 31 日已動用金額皆為 \$0。

(十六) 其他應付款

	<u>112年12月31日</u>	<u>111年12月31日</u>
應付行銷補助款	\$ 3,934,820	\$ 4,359,954
應付薪資及年終獎金	3,105,688	2,984,597
應付員工及董事酬勞	1,745,695	1,792,214
應付雜項購置款	921,191	846,943
應付加工費	845,383	847,736
應付工程及設備款	312,731	550,666
其他	3,235,359	4,031,874
	<u>\$ 14,100,867</u>	<u>\$ 15,413,984</u>

(十七) 退休金

1. 確定福利計畫

(1) 本公司及國內子公司依據「勞動基準法」之規定，訂有確定福利之退休辦法，適用於民國 94 年 7 月 1 日實施「勞工退休金條例」前所有正式員工之服務年資，以及於實施「勞工退休金條例」後選擇繼續適用勞動基準法員工之後續服務年資。員工符合退休條件者，退休金之支付係根據服務年資及退休前 6 個月之平均薪資計算，15 年以內(含)的服務年資每滿一年給予兩個基數，超過 15 年之服務年資每滿一年給予一個基數，惟累積最高以 45 個基數為限。本公司及國內子公司按月就薪資總額 2% 提撥退休基金，以勞工退休準備金監督委員會之名義專戶儲存於台灣銀行。另本公司及國內子公司於每年年度終了前，估算前項勞工退休準備金專戶餘額，若該餘額不足給付次一年度內預估符合退休條件之勞工依前述計算之退休金數額，本公司及國內子公司將於次年度三月底前一次提撥其差額。

(2) 資產負債表認列之金額如下：

	<u>112年12月31日</u>	<u>111年12月31日</u>
確定福利義務現值	(\$ 384,980)	(\$ 378,595)
計畫資產公允價值	<u>213,369</u>	<u>212,120</u>
淨確定福利負債	<u>(\$ 171,611)</u>	<u>(\$ 166,475)</u>

(3) 淨確定福利負債之變動如下：

	確定福利 義務現值	計畫資產 公允價值	淨確定福利 負債
112年			
1月1日餘額	(\$ 378,595)	\$ 212,120	(\$ 166,475)
前期服務成本	(9,646)	-	(9,646)
當期服務成本	(1,135)	-	(1,135)
利息(費用)收入	(4,852)	2,840	(2,012)
	<u>(394,228)</u>	<u>214,960</u>	<u>(179,268)</u>
再衡量數：			
計畫資產報酬(不包括包含 於利息收入或費用之金額)	-	1,614	1,614
財務假設變動影響數			
經驗調整	(3,368)	-	(3,368)
	<u>(533)</u>	<u>-</u>	<u>(533)</u>
	<u>(3,901)</u>	<u>1,614</u>	<u>(2,287)</u>
提撥退休基金	-	9,225	9,225
支付退休金	13,148	(12,429)	719
12月31日餘額	<u>(\$ 384,981)</u>	<u>\$ 213,370</u>	<u>(\$ 171,611)</u>
	確定福利 義務現值	計畫資產 公允價值	淨確定福利 負債
111年			
1月1日餘額	(\$ 394,052)	\$ 192,348	(\$ 201,704)
當期服務成本	(1,271)	-	(1,271)
利息(費用)收入	(2,476)	1,272	(1,204)
	<u>(397,799)</u>	<u>193,620</u>	<u>(204,179)</u>
再衡量數：			
計畫資產報酬(不包括包含 於利息收入或費用之金額)	-	15,074	15,074
財務假設變動影響數			
經驗調整	12,764	-	12,764
	<u>(6,819)</u>	<u>-</u>	<u>(6,819)</u>
	<u>5,945</u>	<u>15,074</u>	<u>21,019</u>
提撥退休基金	-	16,297	16,297
支付退休金	13,259	(12,871)	388
12月31日餘額	<u>(\$ 378,595)</u>	<u>\$ 212,120</u>	<u>(\$ 166,475)</u>

(4) 本公司及國內子公司之確定福利退休計畫基金資產，係由臺灣銀行按該基金年度投資運用計畫所定委託經營項目之比例及金額範圍內，依勞工退休基金收支保管及運用辦法第六條之項目（即存放國內外之金融機構，投資國內外上市、上櫃或私募之權益證券及投資國內外不動產之證券化商品等）辦理委託經營，相關運用情形係由勞工退休基金監理會進行監督。該基金之運用，其每年決算分配之最低收益，不得

低於依當地銀行二年定期存款利率計算之收益，若有不足，則經主管機關核准後由國庫補足。因本公司及國內子公司無權參與該基金之運作及管理，故無法依國際會計準則第 19 號第 142 段規定揭露計劃資產公允價值之分類。民國 112 年及 111 年 12 月 31 日構成該基金總資產之公允價值，請詳政府公告之各年度之勞工退休基金運用報告。

(5) 有關退休金之精算假設彙總如下：

	112年度	111年度
折現率	1.125%~1.25%	1.200%~1.375%
未來薪資增加率	2.75%~3.00%	2.750%~3.000%

對於未來死亡率之假設依據台灣壽險業第六回經驗生命表估計。因採用之主要精算假設變動而影響之確定福利義務現值增(減)分析如下：

	折現率		未來薪資增加率	
	增加0.25%	減少0.25%	增加0.25%	減少0.25%
112年12月31日				
對確定福利義務現值之影響	(\$ 6,931)	\$ 7,149	\$ 6,890	(\$ 6,718)
111年12月31日				
對確定福利義務現值之影響	(\$ 7,161)	\$ 7,395	\$ 7,137	(\$ 6,949)

上述之敏感度分析係基於其他假設不變的情況下分析單一假設變動之影響。實務上許多假設的變動則可能是連動的。敏感度分析係與計算資產負債表之淨退休金負債所採用的方法一致。

本期編製敏感度分析所使用之方法與假設與前期相同。

(6) 本集團於民國 113 年度預計支付予退休計畫之提撥金為 \$16,383。

(7) 截至民國 112 年 12 月 31 日，該退休計畫之加權平均存續期間為 6.9 年~8.3 年。退休金支付之到期分析如下：

短於1年	\$	25,197
1-2年		21,754
2-5年		137,952
5年以上		80,209
	\$	<u>265,112</u>

2. 確定提撥計畫

(1) 自民國 94 年 7 月 1 日起，本公司及國內子公司依據「勞工退休金條例」，訂有確定提撥之退休辦法，適用於本國籍之員工。本公司及國內子公司就員工選擇適用「勞工退休金條例」所定之勞工退休金制度部分，每月按薪資之 6% 提繳勞工退休金至勞保局員工個人帳戶，員工退休金之支付依員工個人之退休金專戶及累積收益之金額採月退休金或一次退休金方式領取。

(2) 設立於境外之子公司訂有確定提撥義務之職工退休辦法。

(3) 設立於中華人民共和國境內之子公司，按中華人民共和國政府規定之養老保險制度每月依當地員工薪資總額之一定比率提撥養老保險金。每位員工之退休金由政府管理統籌安排，本集團除按月提撥外，無進一步義務。

(4) 民國 112 年及 111 年度，本集團依上開退休金辦法認列之退休金成本分別為 \$1,156,471 及 \$1,177,297。

(十八) 股份基礎給付

1. 民國 112 年及 111 年度子公司展達公司之股份基礎給付協議如下：

協議之類型	給與日	給與數量	合約期間	既得條件
第一次員工認股權憑證	110.8.31	910 仟股	4 年	註
現金增資保留員工認購	111.12.1	503 仟股	-	立即既得

註：認股權人自被授與員工認股權憑證屆滿兩年可行使原始授與認股權數之 50%，屆滿三年累計可行使認股權比例為 100%。

2. (1) 上述展達公司第一次員工認股權憑證之詳細資訊如下：

	112 年		111 年	
	認股權數量(仟股)	加權平均履約價格(元)	認股權數量(仟股)	加權平均履約價格(元)
期初流通在外認股權	802	\$ 15.00	894	\$ 15.00
本期執行認股權	(234)	13.40	-	-
本期失效認股權	(127)	-	(92)	-
12月31日期末流通在外認股權	<u>441</u>	13.40	<u>802</u>	15.00
12月31日期末可執行認股權	<u>103</u>	13.40	<u>-</u>	-

(2) 上述展達公司現金增資保留員工認購之詳細資訊如下：

	112 年		111 年	
	認股權數量	加權平均履約價格(元)	認股權數量	加權平均履約價格(元)
1月1日期初流通在外認股權	-	\$ -	-	\$ -
本期給與認股權	-	-	503	26.00
本期執行認股權	-	-	(499)	26.00
本期逾期失效認股權	-	-	(4)	-
12月31日期末流通在外認股權	<u>-</u>	-	<u>-</u>	-
12月31日期末可執行認股權	<u>-</u>	-	<u>-</u>	-

3. 履約價格及加權平均剩餘合約期間

展達公司民國 112 年及 111 年 12 月 31 日流通在外之認股權履約價格分別為 13.4 元及 15 元，加權平均剩餘合約期間分別為 1.25 年及 2.25 年。

4. 展達公司給與日給與之股份基礎給付交易使用 Black-Scholes 選擇權評價模式估計認股選擇權之公允價值，相關資訊如下：

協議之類型	給與日	股價	履約價格	預期波動率(註)	預期存續期間	預期股利	無風險利率	每單位公允價值
第一次員工認股權憑證	110.8.31	15.95元	15.00元	34.49%	3.25年	-	0.27%	4.3229元
現金增資保留員工認購	111.12.1	41.60元	26.00元	34.94%	0.02年	-	0.84%	15.6042元

註：預期波動率係依給予日回推六個月之日報酬率年化標準差平均值為假設值估計而得。

5. 股份基礎給付交易產生之費用如下：

	112年度	111年度
權益交割	\$ 1,284	\$ 9,446

(十九)股本

1. 截至民國 112 年 12 月 31 日止，本公司額定資本額為\$8,000,000，分為 800,000 仟股，實收資本額為\$7,600,532，每股面額 10 元。本公司已發行股份之股款均已收訖。

本公司普通股期初與期末流通在外股數調節如下(單位為仟股)：

	112年	111年
1月1日股數	714,484	707,930
員工股票酬勞	8,206	6,554
庫藏股交易	1,770	-
12月31日股數	724,460	714,484

2. 本公司於民國 112 年 3 月 8 日經董事會通過之員工股票酬勞\$778,000 係依董事會決議日前一日(民國 112 年 3 月 7 日)本公司收盤價新台幣 94.8 元為計算基礎，計發行 8,206 仟股，業經報奉主管機關核准在案，並以民國 112 年 3 月 31 日為增資基準日，以上相關變更登記事項業於民國 112 年 4 月 12 日辦理完竣。
3. 本公司於民國 111 年 3 月 9 日經董事會通過之員工股票酬勞\$580,000 係依董事會決議日前一日(民國 111 年 3 月 8 日)本公司收盤價新台幣 88.5 元為計算基礎，計發行 6,554 仟股，業經報奉主管機關核准在案，並以民國 111 年 4 月 11 日為增資基準日，以上相關變更登記事項業於民國 111 年 5 月 4 日辦理完竣。

4. 庫藏股

(1) 股份收回之明細如下(公允價值係新台幣元)：

		112年12月31日		
	收回原因	股數(仟股)	帳面金額	公允價值/股
有康公司	投資目的	21,004	\$ 204,143	175.00元
高效公司	投資目的	14,589	95,057	175.00元
		<u>35,593</u>	<u>\$ 299,200</u>	
		111年12月31日		
	收回原因	股數(仟股)	帳面金額	公允價值/股
有康公司	投資目的	21,174	\$ 205,795	86.30元
高效公司	投資目的	16,189	105,482	86.30元
		<u>37,363</u>	<u>\$ 311,277</u>	

(2) 有康公司及高效公司於民國 112 年度分別處分本公司之股票 170 仟股及 1,600 仟股，處分價款合計為\$316,041，超過帳面價值\$12,077 之差額\$303,964 列為資本公積—庫藏股票交易。

(3) 證券交易法規定公司對買回發行在外股份之數量比例，不得超過公司已發行股份總數百分之十，收買股份之總金額，不得逾保留盈餘加計發行股份溢價及已實現之資本公積金額。

(4) 本公司持有之庫藏股票依證券交易法規定不得質押，於未轉讓前亦不得享有股東權利。

(5) 依證券交易法規定，因供轉讓股份予員工所買回之股份，應於買回之日起五年內將其轉讓，逾期未轉讓者，視為公司未發行股份，並應辦理變更登記銷除股份。而為維護公司信用及股東權益所買回股份，應於買回之日起六個月內辦理變更登記銷除股份。

(二十) 資本公積

依公司法規定，超過票面金額發行股票所得之溢額及受領贈與之所得之資本公積，除得用於彌補虧損外，於公司無累積虧損時，按股東原有股份之比例發給新股或現金。另依證券交易法之相關規定，以上開資本公積撥充資本時，每年以其合計數不超過實收資本額百分之十為限。公司非於盈餘公積填補資本虧損仍有不足時，不得以資本公積補充之。

民國 112 年及 111 年 12 月 31 日之餘額明細如下：

	112年12月31日	111年12月31日
發行溢價	\$ 5,579,953	\$ 4,884,021
庫藏股票交易	2,827,879	2,243,691
實際取得或處分子公司		
股權與帳面價值差額	2,899	2,899
認列對子公司所有權益變動數	1,015,375	928,684
其他	1,171	1,171
	<u>\$ 9,427,277</u>	<u>\$ 8,060,466</u>

(二十一) 保留盈餘

1. 依本公司章程規定，年度決算如有盈餘，依法繳納稅捐，彌補累積虧損後，再提 10% 為法定盈餘公積，但法定盈餘公積已達本公司實收資本額時，得不再提列，其餘再依法令規定提列或迴轉特別盈餘公積；如尚有餘額，併同累積未分配盈餘由董事會擬具盈餘分派議案，提請股東會決議分派股東股息紅利。自民國 108 年 6 月 5 日起，本公司董事會得以三分之二以上董事之出席，及出席董事過半數之決議，將應分派股息及紅利、法定盈餘公積或資本公積之全部或一部，以發放現金之方式為之，並報告股東會，不適用前項應經股東會決議之規定。
2. 本公司股利政策如下：本公司處電子業之發展期，股利政策應兼顧新產品資金需求及增加股東投資報酬之目標，故每年股東股利發放總額不高於可供分配股東股利之盈餘總額的 90%，其中現金股利不低於股東股利發放總額之 10%。但若可供分配股東股利之總額未達每股 0.5 元時，則不受前項比率之限制。
3. 法定盈餘公積除彌補公司虧損及按股東原有股份之比例發給新股或現金外，不得使用之，惟發給新股或現金者，以該項公積超過實收資本額 25% 之部分為限。
4. (1) 本公司分派盈餘時，依法令規定須就當年度資產負債表日之其他權益項目借方餘額提列特別盈餘公積始得分派，嗣後其他權益項目借方餘額迴轉時，迴轉金額得列入可供分派盈餘中。
(2) 首次採用 IFRSs 時，民國 110 年 3 月 31 日金管證發字第 1090150022 號函提列之特別盈餘公積 \$433,524，本公司於嗣後使用、處分或重分類相關資產時，就原提列特別盈餘公積之比例予以迴轉，前述相關資產若為投資性不動產時，屬土地部分於處分或重分類時迴轉，屬土地以外之部分，則於使用期間逐期迴轉。
5. 本公司於民國 112 年 3 月 8 日及 111 年 3 月 9 日經董事會提議民國 111 年度及 110 年度盈餘分派案如下：

	111年度		110年度	
	金額	每股 股利(元)	金額	每股 股利(元)
法定盈餘公積	\$ 729,818		\$ 591,255	
(迴轉)提列特別盈餘公積	(1,611,182)		13,076	
現金股利	5,700,399	\$ 7.50	4,586,263	\$ 6.10

本公司民國 111 年度及 110 年度盈餘分派議案，除現金股利業經董事會決議，僅需於股東會報告外，其餘分派議案分別於民國 112 年 5 月 30 日及民國 111 年 6 月 10 日經股東會決議通過。

6. 期後事項：本公司於民國 113 年 3 月 13 日經董事會提議民國 112 年度盈餘分派案如下：

	112年度	
	金額	每股 股利(元)
法定盈餘公積	\$ 743,347	
迴轉特別盈餘公積	(219,363)	
現金股利	5,955,276	\$ 7.80

本公司民國 112 年度盈餘分派議案，除現金股利業經董事會決議，僅需於股東會報告外，其餘分派議案截至民國 113 年 3 月 13 日止，尚未經股東會決議通過。

(二十二) 其他權益項目

	112年			
	未實現			總計
	外幣換算	評價損益	重估增值	
1月1日	(\$ 1,178,954)	(\$ 2,852,036)	\$ 1,376,522	(\$ 2,654,468)
評價調整				
-集團	-	664,270	-	664,270
-轉出	-	28,871	-	28,871
外幣換算差異數				
-集團	(464,225)	-	-	(464,225)
-關聯企業	(3,933)	-	-	(3,933)
12月31日	<u>(\$ 1,647,112)</u>	<u>(\$ 2,158,895)</u>	<u>\$ 1,376,522</u>	<u>(\$ 2,429,485)</u>
	111年			
	未實現			總計
	外幣換算	評價損益	重估增值	
1月1日	(\$ 3,159,165)	(\$ 2,417,825)	\$ 1,376,522	(\$ 4,200,468)
評價調整				
-集團	-	(473,145)	-	(473,145)
-轉出	-	38,934	-	38,934
外幣換算差異數				
-集團	1,972,626	-	-	1,972,626
-關聯企業	7,585	-	-	7,585
12月31日	<u>(\$ 1,178,954)</u>	<u>(\$ 2,852,036)</u>	<u>\$ 1,376,522</u>	<u>(\$ 2,654,468)</u>

(二十三) 營業收入

1. 客戶合約收入之細分：

	112年度	國內	亞洲	美洲	歐洲	合計
客戶合約之收入						
電子零組件產品	\$	35,227,042	\$ 18,601,285	\$ 1,110,718	\$ 1,316	\$ 54,940,361
消費性電子 產品及其他 電子產品		38,972,008	1,468,606	556,323	417,502	41,414,439
其他		1,790,461	96,360	78,543	2,381	1,967,745
合計	\$	<u>75,989,511</u>	<u>\$ 20,166,251</u>	<u>\$ 1,745,584</u>	<u>\$ 421,199</u>	<u>\$ 98,322,545</u>
	111年度	國內	亞洲	美洲	歐洲	合計
客戶合約之收入						
電子零組件產品	\$	38,243,660	\$ 21,204,361	\$ 1,156,636	\$ 179	\$ 60,604,836
消費性電子 產品及其他 電子產品		50,311,730	2,332,560	899,506	501,844	54,045,640
其他		915,011	101,004	75,364	6,523	1,097,902
合計	\$	<u>89,470,401</u>	<u>\$ 23,637,925</u>	<u>\$ 2,131,506</u>	<u>\$ 508,546</u>	<u>\$115,748,378</u>

2. 合約資產及合約負債

本集團認列客戶合約收入相關之合約資產及合約負債如下：

	112年12月31日	111年12月31日	111年1月1日
合約資產-工程合約款	\$ 929,805	\$ 295,282	\$ 81,314
合約負債-工程合約款	(217,805)	(60,132)	(3,581)
合約負債-貨款	(340,857)	(577,879)	(268,312)
合計	<u>\$ 371,143</u>	<u>(\$ 342,729)</u>	<u>(\$ 190,579)</u>

3. 民國 112 年及 111 年期初合約負債，已分別於民國 112 年及 111 年度全數認列營業收入。

(二十四) 利息收入

	112年度	111年度
銀行存款利息	\$ 620,298	\$ 138,020
按攤銷後成本衡量之金融資產 利息收入	10,027	9,600
合計	<u>\$ 630,325</u>	<u>\$ 147,620</u>

(二十五) 其他收入

	112年度	111年度
租金收入	\$ 118,340	\$ 83,431
政府補助	151,509	101,967
股利收入	155,275	281,090
什項收入	230,135	442,367
合計	<u>\$ 655,259</u>	<u>\$ 908,855</u>

(二十六) 其他利益及損失

	<u>112年度</u>	<u>111年度</u>
透過損益按公允價值衡量之 金融資產及負債淨(損)益 -衍生工具	(\$ 311,739)	\$ 1,293,002
透過損益按公允價值衡量之 金融資產及負債淨益(損) -其他	780,279	(726,845)
淨外幣兌換利益(損失)	246,533	(354,671)
處分不動產、廠房及設備 利益	34,695	87,401
投資性不動產公允價值調整 利益(損失)	5,148	(164,186)
其他利益及損失	(60,400)	(270,002)
合計	<u>\$ 694,516</u>	<u>(\$ 135,301)</u>

(二十七) 財務成本

	<u>112年度</u>	<u>111年度</u>
利息費用：		
銀行借款	\$ 113,324	\$ 128,005
租賃負債	12,589	16,849
	<u>\$ 125,913</u>	<u>\$ 144,854</u>

(二十八) 費用性質之額外資訊

	<u>112年度</u>		
	<u>成本</u>	<u>費用</u>	<u>合計</u>
員工福利費用	\$ 8,249,847	\$ 5,544,408	\$ 13,794,255
折舊費用	2,430,760	541,715	2,972,475
無形資產攤銷費用	9,776	64,142	73,918
其他資產轉列費用數	13,048	6,313	19,361

	111年度		
	成本	費用	合計
員工福利費用	\$ 9,913,738	\$ 5,701,773	\$ 15,615,511
折舊費用	2,591,709	509,469	3,101,178
無形資產攤銷費用	10,800	80,306	91,106
其他資產轉列費用數	21,162	7,484	28,646

(二十九) 員工福利費用

	112年度		
	成本	費用	合計
薪資費用	\$ 6,676,954	\$ 4,892,456	\$ 11,569,410
勞健保費用	122,436	234,870	357,306
退休金費用	936,062	233,202	1,169,264
其他用人費用	514,395	183,880	698,275
	<u>\$ 8,249,847</u>	<u>\$ 5,544,408</u>	<u>\$ 13,794,255</u>

	111年度		
	成本	費用	合計
薪資費用	\$ 8,033,796	\$ 5,034,379	\$ 13,068,175
勞健保費用	135,100	233,733	368,833
退休金費用	953,996	225,776	1,179,772
其他用人費用	790,846	207,885	998,731
	<u>\$ 9,913,738</u>	<u>\$ 5,701,773</u>	<u>\$ 15,615,511</u>

1. 依本公司章程規定，本公司依當年度獲利狀況扣除累積虧損後，如尚有餘額，應提撥員工酬勞不低於 11%，董事酬勞不高於 1%。
2. 本公司民國 112 年及 111 年度員工酬勞估列金額分別為 \$1,123,964 及 \$1,125,270；董事酬勞估列金額分別為 \$69,949 及 \$69,910，前述金額帳列薪資費用科目。

民國 112 年度係依該年度之獲利情況，分別以 11.73% 及 0.73% 估列。民國 113 年 3 月 13 日董事會決議實際配發為員工酬勞 \$1,123,964 及董事酬勞 \$69,949，其中員工酬勞將採現金及股票之方式發放。

民國 112 年 3 月 8 日董事會決議配發民國 111 年度財務報告認列之員工酬勞 \$1,104,169 及董事酬勞 \$69,910 與民國 111 年度財務報告認列之員工酬勞 \$1,125,270 差異為 \$21,101，已調整於民國 112 年度之損益。民國 111 年員工酬勞以股票方式發放計 8,206 仟股，該股數之計算基礎係按股價 94.8 元計算。

本公司董事會通過之員工及董事酬勞相關資訊可至公開資訊觀測站查詢。

(三十) 所得稅

1. 所得稅費用

所得稅費用組成部分：

	<u>112年度</u>	<u>111年度</u>
當期所得稅：		
當期所得產生之所得稅	\$ 2,113,712	\$ 2,350,300
未分配盈餘加徵	163,239	62,182
以前年度所得稅高估	(16,781)	(16,736)
當期所得稅總額	2,260,170	2,395,746
遞延所得稅：		
暫時性差異之原始產生 及迴轉	13,033	(214,487)
遞延所得稅總額	13,033	(214,487)
所得稅費用	<u>\$ 2,273,203</u>	<u>\$ 2,181,259</u>

2. 所得稅費用與會計利潤關係

	<u>112年度</u>	<u>111年度</u>
稅前淨利按法令稅率計算	\$ 3,546,668	\$ 3,451,751
所得稅(註)		
按法令規定調整項目之所得稅影響數	(2,196)	(291,235)
暫時性差異未認列遞延 所得稅資產/負債	(1,337,727)	(944,703)
投資抵減之所得稅影響數	(80,000)	(80,000)
以前年度所得稅高估	(16,781)	(16,736)
未分配盈餘加徵	163,239	62,182
所得稅費用	<u>\$ 2,273,203</u>	<u>\$ 2,181,259</u>

註：適用稅率之基礎係按相關國家所得適用之稅率計算。

3. 因暫時性差異而產生之各遞延所得稅資產或負債金額如下：

	112年			
	1月1日	認列於		12月31日
		認列於損益	其他綜合損益	
暫時性差異：				
-遞延所得稅資產：				
未實現兌換損失	\$ 22,698	(\$ 15,616)	\$ -	\$ 7,082
未實現金融資產 評價損失	14,166	14,322	-	28,488
存貨跌價損失	77,888	6,078	-	83,966
呆帳費用超限數	-	3,432	-	3,432
未實際支付應付 費用	116,940	(5,499)	-	111,441
政府補助款認列 財稅差異	44,474	(3,780)	-	40,694
其他	11,193	457	-	11,650
合計	<u>\$ 287,359</u>	<u>(\$ 606)</u>	<u>\$ -</u>	<u>\$ 286,753</u>
-遞延所得稅負債：				
投資性不動產 公允價值調整	(\$ 162,046)	\$ 1,095	\$ -	(\$ 160,951)
未實現兌換利益	-	(14,762)	-	(14,762)
長期股權投資 利益	(253)	-	-	(253)
固定資產財稅差	(1,890)	259	-	(1,631)
未實現提撥 退休金	(3,766)	3,766	-	-
其他	(78,246)	(2,785)	-	(81,031)
合計	<u>(\$ 246,201)</u>	<u>(\$ 12,427)</u>	<u>\$ -</u>	<u>(\$ 258,628)</u>

	111年			
	1月1日	認列於		12月31日
		認列於損益	其他綜合損益	
暫時性差異：				
-遞延所得稅資產：				
未實現兌換損失	\$ 4,283	\$ 18,415	\$ -	\$ 22,698
未實現金融資產 評價損失	-	14,166	-	14,166
存貨跌價損失	57,238	20,650	-	77,888
呆帳費用超限數	471	(471)	-	-
未實際支付應付 費用	107,729	9,211	-	116,940
政府補助款認列 財稅差異	43,299	1,175	-	44,474
其他	10,909	284	-	11,193
合計	<u>\$ 223,929</u>	<u>\$ 63,430</u>	<u>\$ -</u>	<u>\$ 287,359</u>
-遞延所得稅負債：				
投資性不動產 公允價值調整	(\$ 184,673)	\$ 22,627	\$ -	(\$ 162,046)
未實現兌換利益	(104,023)	104,023	-	-
未實現金融資產 評價利益	(27,160)	27,160	-	-
長期股權投資 利益	(253)	-	-	(253)
固定資產財稅差	(1,938)	48	-	(1,890)
未實現提撥 退休金	(337)	(3,429)	-	(3,766)
其他	(78,874)	628	-	(78,246)
合計	<u>(\$ 397,258)</u>	<u>\$ 151,057</u>	<u>\$ -</u>	<u>(\$ 246,201)</u>

4. 未認列為遞延所得稅資產之可減除暫時性差異：

	112年12月31日	111年12月31日
可減除暫時性差異	<u>\$ 429,132</u>	<u>\$ 2,072,414</u>

5. 本公司並未就若干子公司投資相關之應課稅暫時性差異認列遞延所得稅負債，民國 112 年 12 月 31 日及 111 年 12 月 31 日未認列之遞延所得稅負債之暫時性差異金額分別為 \$40,802,451 及 \$37,614,320。

6. 本公司營利事業所得稅業經稅捐稽徵機關核定至民國 109 年度。

7. 群光重慶和群電重慶依「中華人民共和國企業所得稅法」及財政部國家稅務總局規定，實施關於深入西部大開發稅收優惠政策，其設在西部地區以「西部地區鼓勵類產業目錄」中規定之產業項目為主管業務，且其當年度主業務收入佔企業收入總額 70%以上之企業，經企業申請及主管稅務機關核准後，於民國 109 年(含)以前可享減免 10%稅率之優惠，及延續西部大開發稅收優惠政策，其當年度主業務收入佔企業收入總額 60%以上之企業，經企業申請及主管稅務機關核准後，於民國 110 年至 119 年(含)以前亦可享減免 10%稅率之優惠，稅率為 15%。
8. 本集團已適用對認列與支柱二所得稅有關之遞延所得稅資產及負債與揭露其相關資訊之例外規定。
9. 本集團因支柱二法案所產生對支柱二所得稅之暴險說明如下：
本集團屬於經濟合作暨發展組織所發布支柱二規則範本之範圍內。支柱二法案已在本集團個體註冊地捷克共和國及日本立法，並將於民國 113 年 1 月 1 日起生效，因此截至民國 112 年 12 月 31 日本集團沒有相關當期所得稅暴險。本集團正在評估當支柱二法案生效時將會面臨的暴險。

(三十一) 每股盈餘

	112年度		
	稅後金額	加權平均流通 在外股數(仟股)	每股盈餘 (元)
<u>基本每股盈餘</u>			
歸屬於母公司普通股股東之本期 淨利	\$ 7,463,959	721,258	\$ <u>10.35</u>
<u>稀釋每股盈餘</u>			
具稀釋作用之潛在普通股之影響 員工分紅	-	7,907	
屬於母公司普通股股東之本期 淨利加潛在普通股之影響	\$ <u>7,463,959</u>	<u>729,165</u>	\$ <u>10.24</u>
	111年度		
	稅後金額	加權平均流通 在外股數(仟股)	每股盈餘 (元)
<u>基本每股盈餘</u>			
歸屬於母公司普通股股東之本期 淨利	\$ 7,320,081	713,280	\$ <u>10.26</u>
<u>稀釋每股盈餘</u>			
具稀釋作用之潛在普通股之影響 員工分紅	-	14,242	
屬於母公司普通股股東之本期 淨利加潛在普通股之影響	\$ <u>7,320,081</u>	<u>727,522</u>	\$ <u>10.06</u>

(三十二) 與非控制權益之交易

1. 收購子公司額外權益

本集團民國 111 年第二季以現金\$3,562 購入子公司展達公司額外 0.42% 已發行股份。展達公司非控制權益於收購日之帳面金額為 \$3,808，該交易減少非控制權益\$495,708，歸屬於母公司業主之權益增加\$246。民國 111 年度展達公司權益之變動對歸屬於母公司業主權益之影響如下：

	<u>111年度</u>	
購入非控制權益之帳面金額	\$	3,808
支付予非控制權益之對價	(<u>3,562)</u>
資本公積－實際取得或處分子公司 股權價格與帳面價值差額	\$	<u>246</u>

2. 處分子公司權益(未導致喪失控制)

本集團於民國 111 年度出售子公司展達公司 0.35% 股權，對價為 \$6,402。展達公司非控制權益於出售日之帳面金額為 \$587,684，該交易增加非控制權益\$3,658，歸屬於母公司業主之權益增加\$2,653。

民國 111 年度展達公司權益之變動對歸屬於母公司業主權益之影響如下：

	<u>111年度</u>	
處分非控制權益之帳面金額	(\$	3,658)
自非控制權益收取之對價		6,402
其他權益(例如國外營運機構財務 報表換算之兌換差額)	(<u>91)</u>
資本公積－實際取得或處分子公司 股權價格與帳面價值差額	\$	<u>2,653</u>

3. 子公司權益變動

(1) 子公司展達公司於民國 112 年度發放及執行員工認股權，共增加股東權益計\$3,642，該交易增加非控制權益\$3,190，歸屬於母公司業主之權益增加\$452(表列「資本公積－認列對子公司所有權權益變動數」)。

(2) 子公司群光電能於民國 112 年度發放員工股票酬勞，共增加股東權益計\$288,122，該交易增加非控制權益\$201,883，歸屬於母公司業主之權益增加\$86,239(表列「資本公積－認列對子公司所有權權益變動數」)。

(3) 子公司展達公司於民國 111 年度發放員工認股權及辦理現金增資，共增加股東權益計\$229,915，該交易增加非控制權益\$181,393，歸屬於母公司業主之權益增加\$48,522(表列「資本公積－認列對子公司所有權權益變動數」)。

(4) 子公司群光電能於民國 111 年度發放員工股票酬勞及轉讓庫藏股票予員工，共增加股東權益計 \$261,889，該交易增加非控制權益 \$177,688，歸屬於母公司業主之權益增加 \$84,201（表列「資本公積-認列對子公司所有權權益變動數」）。

(三十三) 現金流量補充資訊

僅有部分現金支付之投資活動：

	<u>112年度</u>	<u>111年度</u>
購置不動產、廠房及設備	\$ 2,919,907	\$ 1,706,015
加：期初應付工程及設備款	442,191	467,808
減：期末應付工程及設備款	(219,704)	(442,191)
本期支付現金	<u>\$ 3,142,394</u>	<u>\$ 1,731,632</u>

(三十四) 來自籌資活動之負債之變動

	<u>112年</u>		
	<u>短期借款</u>	<u>租賃負債</u>	<u>合計</u>
1月1日	\$ 2,898,048	\$ 309,705	\$ 3,207,753
籌資現金流量之變動	(1,502,306)	(142,047)	(1,644,353)
匯率變動之影響	-	(4,511)	(4,511)
其他非現金之變動	-	66,509	66,509
12月31日	<u>\$ 1,395,742</u>	<u>\$ 229,656</u>	<u>\$ 1,625,398</u>
	<u>111年</u>		
	<u>短期借款</u>	<u>租賃負債</u>	<u>合計</u>
1月1日	\$ 1,624,355	\$ 412,033	\$ 2,036,388
籌資現金流量之變動	1,273,426	(154,453)	1,118,973
匯率變動之影響	267	(4,649)	(4,382)
其他非現金之變動	-	56,774	56,774
12月31日	<u>\$ 2,898,048</u>	<u>\$ 309,705</u>	<u>\$ 3,207,753</u>

七、關係人交易

(一) 關係人之名稱及關係

關係人名稱	與本集團之關係
新鉅科技股份有限公司	其他關係人
藍天電腦股份有限公司	其他關係人
群光實業有限公司	其他關係人
凱博電腦(昆山)有限公司	其他關係人
百腦匯集團(含洛陽、鞍山、泉州、鄭州等)	其他關係人
宏匯集團(含上海、新北、瑞光等)	其他關係人
昆山勝方電子有限公司	其他關係人
東莞勝方電子有限公司	其他關係人
淳安電子股份有限公司	其他關係人
嘉興淳祥電子科技有限公司	其他關係人
金育塑膠電子(吳江)有限公司	其他關係人
翔順(吳江)塑膠加工科技有限公司	其他關係人
台北雙星股份有限公司	其他關係人

(二) 與關係人間之重大交易事項

1. 營業收入

	112年度	111年度
商品銷售：		
-其他關係人	\$ 906,126	\$ 859,970

上開銷貨予關係人之經銷價格係依一般銷售條件辦理。

2. 進貨

	112年度	111年度
商品購買：		
-其他關係人	\$ 1,837,477	\$ 1,983,911

上述向關係人進貨係依時價，並按一般進貨條件辦理。

3. 應收關係人款項

	112年12月31日	111年12月31日
應收帳款：		
-其他關係人	\$ 261,627	\$ 294,876

應收關係人帳款主要來自銷售交易，該應收款項並無抵押及附息。應收關係人款項並未提列負債準備。

4. 應付關係人款項

	112年12月31日	111年12月31日
應付帳款：		
-其他關係人	\$ 554,543	\$ 340,673

應付關係人帳款主要來自進貨交易，該應付款項並無抵押及附息。

5. 租賃交易－出租人

(1)截至民國 112 年 12 月 31 日止，本集團與關係人無簽訂之主要租賃契約；截至民國 111 年 12 月 31 日止，本集團與關係人簽訂之主要租賃契約如下：

承租人	租賃標的	租金支付方式	租賃期間
其他關係人	房屋及建築	\$ 213/月	一年內

(2)本集團因出租辦公室予關係人等產生之當期租金收入如下：

	112年度	111年度
其他關係人	\$ -	\$ 854

6. 股利收入

	112年度	111年度
藍天電腦股份有限公司	\$ 94,382	\$ 132,135

(三)主要管理階層薪酬資訊

	112年度	111年度
短期員工福利	\$ 231,346	\$ 216,314
退職後福利	2,601	2,171
股份基礎給付	199,909	199,980
合計	\$ 433,856	\$ 418,465

八、質押之資產

(一)本集團之資產提供擔保明細如下：

資產項目	帳面價值		擔保之用途
	112年12月31日	111年12月31日	
銀行存款 (表列「其他流動資產」)	\$ 3,233	\$ 17,310	承兌匯票保證金
應收票據	63,742	18,048	銀行融資貼現
不動產、廠房及設備	-	1,139,816	長期借款
投資性不動產	-	2,998,596	長期借款
存出保證金 (表列「其他非流動資產」)	119,489	97,733	履約保證金及 押標金
"	66,930	62,865	廠房押金及營業 租賃保證金等
	\$ 253,394	\$ 4,334,368	

(二)截至民國 112 年及 111 年 12 月 31 日，有康公司分別以持有本公司股票(表列「庫藏股票」)3,700 及 6,200 仟股作為質押借款。

(三)截至民國 112 年及 111 年 12 月 31 日，高效公司皆以持有本公司股票(表列「庫藏股票」)5,000 仟股作為質押借款。

九、重大或有負債及未認列之合約承諾

- (一)截至民國 112 年 12 月 31 日止，本集團因向銀行貸款、遠期外匯買賣及出口押匯等而開立之保證票據約為\$44,778,366。
- (二)截至民國 112 年 12 月 31 日止，各銀行為本集團出具之履約保證函金額約\$1,077,794。
- (三)截至民國 112 年 12 月 31 日止，本集團因履約擔保而開立之存出(應付)保證票據約\$63,379。
- (四)截至民國 112 年 12 月 31 日止，本集團未完工程及購置土地及設備款已簽約而尚未給付之價款約\$759,343。

十、重大之災害損失

無此情形。

十一、重大之期後事項

- 1.經董事會決議民國 112 年度盈餘分派案及擬發放之員工酬勞及董事酬勞，請詳附註六(二十一)及(二十九)說明。
- 2.本公司之子公司有康公司及高效公司於民國 113 年 1 月分別處分本公司之股票 1,430 仟股及 1,800 仟股，處分價款合計為\$582,130，視同庫藏股交易。

十二、其他

(一)資本管理

本集團之資本管理目標，係為保障集團能繼續經營，維持最佳資本結構以降低資金成本，並為股東提供報酬。為了維持或調整資本結構，本集團可能會調整支付予股東之股利金額、退還資本予股東、發行新股或出售資產以降低債務。本集團利用負債資本比率以監控其資本，該比率係按債務淨額除以資本總額計算。債務淨額之計算為總借款(包括合併資產負債表所列報之「流動及非流動借款」)扣除現金及約當現金。資本總額之計算為合併資產負債表所列報之「權益」加上債務淨額。

(二) 金融工具

1. 金融工具之種類

	112年12月31日	111年12月31日
<u>金融資產</u>		
強制透過損益按公允價值 衡量之金融資產	\$ 5,063,446	\$ 4,003,026
透過其他綜合損益按公允 價值衡量之金融資產 -指定之權益工具	3,278,787	2,824,545
按攤銷後成本衡量之 金融資產		
現金及約當現金	19,154,156	12,156,345
按攤銷後成本衡量之 金融資產	493,749	494,151
應收票據	108,350	83,664
應收帳款(含關係人)	21,693,510	25,219,260
其他應收款	496,914	451,083
其他流動資產	3,233	17,310
存出保證金	186,419	160,598
	<u>\$ 50,478,564</u>	<u>\$ 45,409,982</u>
<u>金融負債</u>		
透過損益按公允價值衡 量之金融負債	\$ 705,324	\$ 489,058
按攤銷後成本衡量之 金融負債		
短期借款	1,395,742	2,898,048
應付票據	12,367	19,106
應付帳款(含關係人)	23,220,671	20,909,795
其他應付款	14,100,867	15,413,984
租賃負債	229,656	309,705
	<u>\$ 39,664,627</u>	<u>\$ 40,039,696</u>

2. 風險管理政策

(1) 本集團日常營運受多項財務風險之影響，包含市場風險(包括匯率風險、利率風險、及價格風險)、信用風險及流動性風險。為減少不確定性導致對本集團財務績效之不利影響，本集團承作遠期匯率合約及匯率交換合約以規避匯率風險。本集團承作之衍生工具係為避險之目的，並非用以交易或投機。

(2) 風險管理工作由本集團財務部按照董事會核准之政策執行。本集團財務部透過與集團內各營運單位密切合作，以負責辨認、評估與規避財務風險。董事會對整體風險管理訂有書面原則，亦對特定範圍與事項提供書面政策，例如匯率風險、利率風險、信用風險、衍生與非衍生金融工具之使用，以及剩餘流動資金之投資。

(3) 承作衍生工具以規避財務風險之資訊，請詳附註六(二)。

3. 重大財務風險之性質及程度

(1) 市場風險

匯率風險

- A. 本集團係跨國營運，因此受相對與本公司及各子公司功能性貨幣不同的交易所產生之匯率風險，主要為美元及人民幣。相關匯率風險來自未來之商業交易及已認列之資產與負債。
- B. 本集團管理階層已訂定政策，規定集團內各公司管理相對其功能性貨幣之匯率風險。各公司應透過集團財務部就其整體匯率風險進行避險。匯率風險的衡量是透過高度很有可能產生之美元及人民幣支出的預期交易，採用遠期外匯合約以減少匯率波動對於預期購買存貨成本之影響。
- C. 本集團以遠期匯率交易規避匯率風險，惟未適用避險會計，帳列透過損益按公允價值衡量之金融資產或負債，請詳附註六(二)。
- D. 本集團從事之業務涉及若干非功能性貨幣(本公司及部分子公司之功能性貨幣為台幣、部分子公司之功能性貨幣為美元、人民幣)，故受匯率波動之影響，具重大匯率波動影響之外幣資產及負債資訊如下：

(外幣:功能性貨幣)	112年12月31日			112年度		
	外幣(仟元)	匯率	帳面金額 (新台幣)	變動幅度	敏感度分析 (損)益影響	權益影響
<u>金融資產</u>						
<u>貨幣性項目</u>						
美金：新台幣	USD	837,916	30.7050	\$ 25,728,211	1%	\$ 257,282 \$ -
美金：人民幣(註)	USD	1,149,646	7.0945	35,299,880	1%	352,999 -
美金：泰銖(註)	USD	75,978	34.2041	2,332,904	1%	23,329 -
<u>金融負債</u>						
<u>貨幣性項目</u>						
美金：新台幣	USD	1,322,041	30.7050	\$ 40,593,269	1%	(\$ 405,933) \$ -
美金：人民幣(註)	USD	426,741	7.0945	13,103,082	1%	(131,031) -
美金：泰銖(註)	USD	237,472	34.2041	7,291,578	1%	(72,916) -
人民幣：泰銖(註)	CNY	85,192	4.8071	368,711	1%	(3,687) -
(外幣:功能性貨幣)	111年12月31日			111年度		
	外幣(仟元)	匯率	帳面金額 (新台幣)	變動幅度	敏感度分析 (損)益影響	權益影響
<u>金融資產</u>						
<u>貨幣性項目</u>						
美金：新台幣	USD	922,719	30.7300	\$ 28,355,155	1%	\$ 283,552 \$ -
美金：人民幣(註)	USD	1,014,127	6.9667	31,164,123	1%	311,641 -
美金：泰銖(註)	USD	142,132	34.5165	4,367,716	1%	43,677 -
<u>金融負債</u>						
<u>貨幣性項目</u>						
美金：新台幣	USD	1,289,898	30.7300	\$ 39,638,566	1%	(\$ 396,386) \$ -
美金：人民幣(註)	USD	496,901	6.9667	15,269,768	1%	(152,698) -
美金：泰銖(註)	USD	247,538	34.5165	7,606,843	1%	(76,068) -

註：由於合併個體中部分個體之功能性貨幣非為新台幣，因此於揭露時亦須予以考量，例如當某一子公司之功能性貨幣為人民幣，但有美金之外幣部位亦須列考量。

本集團貨幣性項目因匯率波動具重大影響於民國 112 年及 111 年度認列之兌換利益(損失)(含已實現及未實現)彙總金額分別為 \$246,533 及 (\$354,671)。

價格風險

- A. 本集團暴露於價格風險的權益工具，係所持有帳列於透過損益按公允價值衡量之金融資產及透過其他綜合損益按公允價值衡量之金融資產。為管理權益工具投資之價格風險，本集團將期投資組合分散，其分散之方式係根據本集團設定之限額進行。
- B. 本集團主要投資於國內外公司發行之權益工具及開放型基金，此等金融工具之價格會因該投資標的未來價值之不確定性而受影響。若該等金融工具價格上升或下跌 1%，而其他所有因素維持不變之情況下，對民國 112 年及 111 年度之稅後淨利因來自透過損益按公允價值衡量之權益工具之利益或損失將會分別增加或減少 \$49,645 及 \$37,927；對其他綜合損益因分類為透過其他綜合損益按公允價值衡量之權益投資之利益或損失分別增加或減少 \$32,788 及 \$28,245。

現金流量及公允價值利率風險

本集團之利率風險主要來自長期借款。按採浮動利率發行之借款使本集團承受現金流量利率風險，部分風險可被浮動利率持有之現金及約當現金抵銷。於民國 112 年及 111 年度，本集團按浮動利率計算之借款係以新台幣及美元計價。

於民國 112 年及 111 年 12 月 31 日，若借款利率增加 0.25%，在所有因素維持不變之情況下，民國 112 年及 111 年度之利息費用影響數皆為 \$0。

(2) 信用風險

- A. 本集團之信用風險係因客戶或金融工具之交易對手無法履行合約義務而導致本集團財務損失之風險，主要來自交易對手無法清償按收款條件支付之應收帳款及分類為按攤銷後成本衡量、透過損益按公允價值衡量之債務工具投資的合約現金流量。
- B. 本集團依內部管理政策，僅與信用良好之銀行交易。依授信政策，集團內各營運個體與每一新客戶於訂定付款及提出交貨之條款與條件前，須對其進行管理及信用風險分析。內部風險控管係透過考慮其財務狀況、過往經驗及其他因素，以評估客戶之信用品質。個別風險之限額係董事會依內部或外部之評等而制訂，並定期監控信用額度之使用。
- C. 本集團採用 IFRS 9 提供以下之前提假設，作為判斷自原始認列後金融工具之信用風險是否有顯著增加之依據：
當合約款項按約定之支付條款逾期超過 30 天，視為金融資產自原始認列後信用風險已顯著增加。

- D. 本集團按客戶類型之特性將對客戶之應收帳款、合約資產及應收租賃款分組，採用簡化作法以準備矩陣為基礎估計預期信用損失。
- E. 本集團根據內部管理政策，當合約款項按約定之支付條款逾期超過 360 天，視為已發生違約。
- F. 本集團用以判定債務工具投資為信用減損之指標如下：
- (A) 發行人發生重大財務困難，或將進入破產或其他財務重整之可能性大增；
- (B) 發行人由於財務困難而使該金融資產之活絡市場消失；
- (C) 發行人延滯或不償付利息或本金；
- (D) 導致發行人違約有關之全國性或區域性經濟情況不利之變化。
- G. 本集團納入對未來前瞻性的考量調整按特定期間歷史及現時資訊所建立之損失率，以估計應收帳款(含關係人)的備抵損失，民國 112 年及 111 年 12 月 31 日之準備矩陣如下：

<u>112年12月31日</u>	<u>預期損失率</u>	<u>帳面價值總額</u>	<u>備抵損失</u>
未逾期	0%~0.2%	\$ 21,446,606	\$ 22,130
逾期1-30天	2%~9%	207,726	12,219
逾期31-120天	9%~26%	85,952	15,276
逾期121-215天	26%~85%	4,020	1,169
逾期一年以上	100%	147,278	147,278
合計		<u>\$ 21,891,582</u>	<u>\$ 198,072</u>
<u>111年12月31日</u>	<u>預期損失率</u>	<u>帳面價值總額</u>	<u>備抵損失</u>
未逾期	0%~0.2%	\$ 24,704,129	\$ 44,305
逾期1-30天	2%~13%	535,020	13,613
逾期31-120天	13%~26%	47,170	9,141
逾期121-215天	26%~85%	-	-
逾期一年以上	100%	93,315	93,315
合計		<u>\$ 25,379,634</u>	<u>\$ 160,374</u>

- H. 本集團採簡化作法之應收帳款備抵損失變動表如下：

	<u>112年</u>	<u>111年</u>
	<u>應收帳款</u>	<u>應收帳款</u>
1月1日	\$ 160,374	\$ 139,476
減損損失提列	38,073	21,099
因無法收回而沖銷之款項	-	(534)
匯率影響數	(375)	333
12月31日	<u>\$ 198,072</u>	<u>\$ 160,374</u>

I. 本集團帳列按攤銷後成本衡量之債務工具投資，信用評等等級資訊如下：

	112年12月31日			
	按存續期間			
	按12個月	信用風險已顯著增加者	已信用減損者	合計
按攤銷後成本 衡量之金融資產				
普通公司債	\$ 493,749	\$ -	\$ -	\$ 493,749
	111年12月31日			
	按存續期間			
	按12個月	信用風險已顯著增加者	已信用減損者	合計
按攤銷後成本 衡量之金融資產				
普通公司債	\$ 494,151	\$ -	\$ -	\$ 494,151

本集團所持有之按攤銷後成本衡量之金融資產為普通公司債，評估其預期損失率微小，故民國 112 年及 111 年 12 月 31 日之備抵損失均為\$0。

(3) 流動性風險

- A. 現金流量預測是由集團內各營運個體執行，並由集團財務部予以彙總。集團財務部監控集團流動資金需求之預測，確保其有足夠資金得以支應營運需要，並在任何時候維持足夠之未支用的借款承諾額度，以使集團不致違反相關之借款限額或條款，此等預測考量集團之債務融資計畫、債務條款遵循、符合內部資產負債表之財務比率目標，及外部監管法令之要求。
- B. 本集團財務部將剩餘資金投資於付息之活期存款、定期存款及有價證券，其所選擇之工具具有適當之到期日或足夠流動性，以因應上述預測並提供充足之調度水位。於民國 112 年及 111 年 12 月 31 日，本集團持有貨幣市場部位分別為\$24,197,342 及 \$16,260,071，預期可即時產生現金流量以管理流動性風險。
- C. 本集團未動用借款額度明細如下：

	112年12月31日	111年12月31日
一年內到期	\$ 38,045,731	\$ 31,772,133
一年以上到期	-	4,000,000
	\$ 38,045,731	\$ 35,772,133

D. 下表係本集團之非衍生金融負債及以淨額或總額交割之衍生金融負債，按相關到期日予以分組，非衍生金融負債係依據資產負債表日至合約到期日之剩餘期間進行分析；衍生金融負債係依據資產負債表日至預期到期日之剩餘期間進行分析。下表所揭露之合約現金流量金額係未折現之金額：

112年12月31日

<u>非衍生金融負債：</u>	<u>1年以下</u>	<u>1年以上</u>
短期借款	\$ 1,398,505	\$ -
應付票據	12,367	-
應付帳款(含關係人)	23,220,671	-
其他應付款	14,100,867	-
租賃負債	128,508	110,814
<u>衍生金融負債：</u>		
透過損益按公允價值衡量之 金融負債	\$ 705,324	\$ -

111年12月31日

<u>非衍生金融負債：</u>	<u>1年以下</u>	<u>1年以上</u>
短期借款	\$ 2,905,705	\$ -
應付票據	19,106	-
應付帳款(含關係人)	20,909,795	-
其他應付款	15,413,984	-
租賃負債	139,277	187,369
<u>衍生金融負債：</u>		
透過損益按公允價值衡量之 金融負債	\$ 489,058	\$ -

(三)公允價值資訊

1. 為衡量金融及非金融工具之公允價值所採用評價技術的各等級定義如下：

第一等級：企業於衡量日可取得之相同資產或負債於活絡市場之報價(未經調整)。活絡市場係指有充分頻率及數量之資產或負債交易發生，以在持續基礎上提供定價資訊之市場。本集團投資之上市櫃(包含興櫃)股票投資、受益憑證及可轉換公司債的公允價值皆屬之。

第二等級：資產或負債直接或間接之可觀察輸入值，但包括於第一等級之報價者除外。本集團投資之大部分衍生工具等的公允價值均屬之。

第三等級：資產或負債之不可觀察輸入值。本集團投資之部分股票投資、受益憑證及投資性不動產皆屬之。

2. 本集團之現金及約當現金、應收票據、應收帳款(含關係人)、其他應收款、短期借款、應付票據、應付帳款(含關係人)及其他應付款之帳面金額係公允價值之合理近似值。

3. 以公允價值衡量之金融及非金融工具，本集團依資產及負債之性質、特性及風險及公允價值等級之基礎分類，相關資訊如下：

(1) 本集團依資產及負債之性質分類：相關資訊如下：

112年12月31日	第一等級	第二等級	第三等級	合計
資產				
<u>重複性公允價值</u>				
強制透過損益按公允價值衡量之金融資產				
-流動				
權益證券	\$ 1,957,759	\$ -	\$ 14,673	\$ 1,972,432
受益憑證	68,879	-	-	68,879
非避險衍生工具				
遠期外匯合約	-	58,611	-	58,611
匯率交換合約	-	40,324	-	40,324
強制透過損益按公允價值衡量之金融資產-非流動				
權益證券	-	-	1,617,870	1,617,870
受益憑證	32,760	-	1,272,570	1,305,330
透過其他綜合損益按公允價值衡量之金融資產-流動				
權益證券	3,010,154	-	-	3,010,154
透過其他綜合損益按公允價值衡量之金融資產-非流動				
權益證券	-	-	268,633	268,633
投資性不動產(註)	-	-	3,612,744	3,612,744
合計	<u>\$ 5,069,552</u>	<u>\$ 98,935</u>	<u>\$ 6,786,490</u>	<u>\$ 11,954,977</u>
	第一等級	第二等級	第三等級	合計
負債				
<u>重複性公允價值</u>				
透過損益按公允價值衡量之金融負債				
-流動				
非避險衍生工具				
遠期外匯合約	\$ -	\$ 700,583	\$ -	\$ 700,583
匯率交換合約	-	4,741	-	4,741
合計	<u>\$ -</u>	<u>\$ 705,324</u>	<u>\$ -</u>	<u>\$ 705,324</u>

111年12月31日	第一等級	第二等級	第三等級	合計
資產				
<u>重複性公允價值</u>				
強制透過損益按公允價值衡量之金融資產-流動				
權益證券	\$1,522,866	\$ -	\$ 14,673	\$ 1,537,539
債務證券	20,991	-	-	20,991
受益憑證	56,283	-	-	56,283
非避險衍生工具				
遠期外匯合約	-	168,087	-	168,087
匯率交換合約	-	21,253	-	21,253
強制透過損益按公允價值衡量之金融資產-非流動				
權益證券	-	-	903,649	903,649
受益憑證	83,608	-	1,211,616	1,295,224
透過其他綜合損益按公允價值衡量之金融資產-流動				
權益證券	2,498,036	-	-	2,498,036
透過其他綜合損益按公允價值衡量之金融資產-非流動				
權益證券	-	-	326,509	326,509
投資性不動產(註)	-	-	3,607,596	3,607,596
合計	<u>\$4,181,784</u>	<u>\$189,340</u>	<u>\$6,064,043</u>	<u>\$10,435,167</u>
	第一等級	第二等級	第三等級	合計
負債				
<u>重複性公允價值</u>				
透過損益按公允價值衡量之金融負債-流動				
非避險衍生工具				
遠期外匯合約	\$ -	\$470,705	\$ -	\$ 470,705
匯率交換合約	-	18,353	-	18,353
合計	<u>\$ -</u>	<u>\$489,058</u>	<u>\$ -</u>	<u>\$ 489,058</u>

註：係採用公允價值模式之投資性不動產。

(2)本集團用以衡量公允價值所使用之方法及假設說明如下：

本集團採用市場報價作為公允價輸入值(即第一等級)者，依工具之特性分列如下：

	上市(櫃)公司股票	興櫃公司股票	開放型基金	可轉換公司債
	市場報價	收盤價	成交均價	淨值
4. 民國 112 年及 111 年度無第一等級與第二等級間之任何移轉。				收市價

5. 下表列示民國 112 年及 111 年度第三等級之變動：

	112年		
	受益憑證	權益工具	合計
1月1日	\$ 1,211,616	\$ 1,244,831	\$ 2,456,447
本期購買	109,758	572,941	682,699
本期出售	(6,425)	(147,209)	(153,634)
認列於損益	(39,902)	232,846	192,944
認列於其他綜合損益	-	39,252	39,252
匯率影響數	(2,477)	(41,485)	(43,962)
12月31日	<u>\$ 1,272,570</u>	<u>\$ 1,901,176</u>	<u>\$ 3,173,746</u>

期末持有資產與負債之包含於損益之未實現利益或損失變動數
(帳列營業外收入及支出)

	<u>(\$ 39,902)</u>	<u>\$ 232,846</u>	<u>\$ 192,944</u>
--	--------------------	-------------------	-------------------

	111年		
	受益憑證	權益工具	合計
1月1日	\$ 1,000,817	\$ 1,249,501	\$ 2,250,318
本期購買	221,335	-	221,335
本期出售	(41,852)	(37,997)	(79,849)
認列於損益	(38,786)	32,515	(6,271)
認列於其他綜合損益	-	(35,057)	(35,057)
匯率影響數	70,102	21,196	91,298
12月31日	<u>\$ 1,211,616</u>	<u>\$ 1,230,158</u>	<u>\$ 2,441,774</u>

期末持有資產與負債之包含於損益之未實現利益或損失變動數
(帳列營業外收入及支出)

	<u>(\$ 38,786)</u>	<u>\$ 32,515</u>	<u>(\$ 6,271)</u>
--	--------------------	------------------	-------------------

第三等級中，有關投資性不動產之變動情形，請詳附註六(十一)之說明。

6. 民國 112 年及 111 年度無自第三等級轉入及轉出之情形。

7. 有關屬第三等級公允價值衡量項目所使用評價模型之重大不可觀察輸入值之量化資訊及重大不可觀察輸入值之敏感度分析說明如下：

	112年12月31日		重大不可觀察 輸入值	區間 (加權平均)	輸入值與 公允價值關係
	公允價值	評價技術			
非衍生權益工具：					
非上市上櫃公司 股票	\$ 155,651	現金流量 折現法	加權平均 資金成本	9.74%	加權平均資金成本愈 高，公允價值愈低
"	753	現金流量 折現法	加權平均 資金成本	10.35%	加權平均資金成本愈 高，公允價值愈低
"	1,744,772	淨資產價值法	不適用	-	不適用
私募基金投資	1,272,570	淨資產價值法	不適用	-	不適用
投資性不動產	3,612,744	收益法	營收成長率、 折現率	-	營收成長率愈高，公 允價值愈高； 折現率愈高，公允價 值愈低
111年12月31日					
	公允價值	評價技術	重大不可觀察 輸入值	區間 (加權平均)	輸入值與 公允價值關係
非衍生權益工具：					
非上市上櫃公司 股票	\$ 151,539	現金流量 折現法	加權平均 資金成本	9.52%	加權平均資金成本愈 高，公允價值愈低
"	1,165	現金流量 折現法	加權平均 資金成本	11.88%	加權平均資金成本愈 高，公允價值愈低
"	1,092,127	淨資產價值法	不適用	-	不適用
私募基金投資	1,211,616	淨資產價值法	不適用	-	不適用
投資性不動產	3,607,596	收益法	營收成長率、 折現率	-	營收成長率愈高，公 允價值愈高； 折現率愈高，公允價 值愈低

8. 本集團經審慎評估選擇採用之評價模型及評價參數，惟當使用不同之評價模型或評價參數可能導致評價之結果不同。針對分類為第三等級之金融資產及金融負債，若評價參數變動，則對本期損益或其他綜合損益之影響如下：

	112年12月31日			
	認列於其他綜合損益			
	輸入值	變動	有利變動	不利變動
金融資產				
權益工具	加權平均 資金成本	±0.5%	\$ 12,600 (\$	11,042)

	輸入值	變動	111年12月31日	
			認列於其他綜合損益	
			有利變動	不利變動
金融資產				
權益工具	加權平均 資金成本	±0.5%	\$ 15,333 (\$	13,256)

(四)本集團民國 111 年原將與客戶工程合約產生之在建工程帳列於存貨項下，惟依據國際財務報導準則第 15 號應列為合約資產，因此將民國 111 年相關科目進行重分類。此重分類對基本每股盈餘與稀釋每股盈餘並無影響。

	111年12月31日		
	重分類前	重分類金額	重分類後
合約資產	\$ -	\$ 295,282	\$ 295,282
存貨	18,753,649	(295,282)	18,458,367

十三、附註揭露事項

(一)重大交易事項相關資訊

1. 資金貸與他人：請詳附表一。
2. 為他人背書保證：請詳附表二。
3. 期末持有有價證券情形（不包含投資子公司、關聯企業及合資控制部分）：請詳附表三。
4. 累積買進或賣出同一有價證券之金額達新台幣三億元或實收資本額百分之二十以上：無此情形。
5. 取得不動產之金額達新台幣三億元或實收資本額百分之二十以上：請詳附表四。
6. 處分不動產之金額達新台幣三億元或實收資本額百分之二十以上：請詳附表五。
7. 與關係人進、銷貨之金額達新台幣一億元或實收資本額百分之二十以上：請詳附表六。
8. 應收關係人款項達新台幣一億元或實收資本額百分之二十以上：請詳附表七。
9. 從事衍生工具交易：請詳附註六(二)。
10. 母公司與子公司及各子公司間之業務關係及重要交易往來情形及金額：請詳附表八。

(二)轉投資事業相關資訊

被投資公司名稱、所在地區等相關資訊（不包含大陸被投資公司）：請詳附表九。

(三)大陸投資資訊

1. 基本資料：請詳附表十。

2. 直接或間接經由第三地區事業與轉投資大陸之被投資公司所發生之重大交易事項：請詳附註十三(一)。

(四)主要股東資訊

主要股東資訊：請詳附表十一。

十四、部門資訊

(一)一般性資訊

本集團營運決策者以地區別之角度經營業務；地區上，本集團目前著重於國內、亞洲、美洲及歐洲之事業。

(二)部門資訊之衡量

本集團營運決策者根據調整後營運利益評估營運部門。利息收入和支出並未分配至營運部門，因為此類活動是由負責本集團現金狀況之中央財務部門所管理。且營運部門之會計政策皆與附註四所述之重要會計政策彙總相同。

(三)部門資訊

提供予主要營運決策者之應報導部門資訊如下：

112年度

	國 內	亞 洲	美 洲	歐 洲	調節及銷除	合 併
外部收入	\$ 75,989,511	\$ 20,166,251	\$ 1,745,584	\$ 421,199	\$ -	\$ 98,322,545
內部部門收入	5,454,443	86,321,910	-	834	(91,777,187)	-
部門收入	<u>\$ 81,443,954</u>	<u>\$ 106,488,161</u>	<u>\$ 1,745,584</u>	<u>\$ 422,033</u>	<u>(\$ 91,777,187)</u>	<u>\$ 98,322,545</u>
部門損益	<u>\$ 4,247,320</u>	<u>\$ 8,075,019</u>	<u>(\$ 46,492)</u>	<u>(\$ 2,332)</u>	<u>\$ 201,243</u>	<u>\$ 12,474,758</u>

111年度

	國 內	亞 洲	美 洲	歐 洲	調節及銷除	合 併
外部收入	\$ 89,470,401	\$ 23,637,925	\$ 2,131,506	\$ 508,546	\$ -	\$ 115,748,378
內部部門收入	7,074,686	105,621,864	907	1,647	(112,699,104)	-
部門收入	<u>\$ 96,545,087</u>	<u>\$ 129,259,789</u>	<u>\$ 2,132,413</u>	<u>\$ 510,193</u>	<u>(\$ 112,699,104)</u>	<u>\$ 115,748,378</u>
部門損益	<u>\$ 6,891,870</u>	<u>\$ 6,469,332</u>	<u>\$ 52,990</u>	<u>(\$ 9,178)</u>	<u>\$ 233,926</u>	<u>\$ 13,638,940</u>

(四) 部門損益之調節資訊

向主要營運決策者呈報之外部收入，與損益表內之收入採用一致之衡量方式。民國 112 年及 111 年度應報導營業部門損益與稅前淨利調節如下：

	112年度		111年度	
應報導營業部門損益	\$	12,474,758	\$	13,638,940
未分類之相關損益	(3,065,754)	(3,220,930)
營業外收入及支出合計		1,863,913		779,026
繼續營業部門稅前淨利	\$	<u>11,272,917</u>	\$	<u>11,197,036</u>

(五) 產品別及勞務別之資訊

外部客戶收入主要來自出售電腦週邊設備產品、消費性電子產品及其他電子產品，收入金額明細如下：

項	目	112年度		111年度	
電子零組件		\$	54,940,361	\$	60,604,836
消費性及其他電子產品			41,414,439		54,045,640
其他			1,967,745		1,097,902
合計		\$	<u>98,322,545</u>	\$	<u>115,748,378</u>

(六) 地區別資訊

本集團民國 112 年及 111 年度地區別資訊如下：

	112年度		111年度	
	收入	非流動資產	收入	非流動資產
國內	\$ 75,989,511	\$ 6,776,565	\$ 89,470,401	\$ 6,848,326
亞洲	20,166,251	14,048,580	23,637,925	13,757,139
美洲	1,745,584	33,668	2,131,506	35,212
歐洲	421,199	2,710	508,546	3,449
合計	<u>\$ 98,322,545</u>	<u>\$ 20,861,523</u>	<u>\$ 115,748,378</u>	<u>\$ 20,644,126</u>

本集團地區別收入係以收款地區為計算基礎。

非流動資產係指不動產、廠房及設備、使用權資產、投資性不動產、無形資產及其他非流動資產，但不含金融工具及遞延所得稅資產。

(七) 重要客戶資訊

本集團於民國 112 年及 111 年度其銷貨收入占合併綜合損益表上營業收入金額 10%以上之客戶，明細如下：

	112年度		111年度	
	收入	部門	收入	部門
甲客戶	\$ 9,898,673	亞洲	\$ 11,936,619	亞洲

群光電子股份有限公司及子公司

資金貸與他人

民國112年1月1日至12月31日

附表一

單位：新台幣仟元

(除特別註明者外)

編號	貸出資金 之公司	貸與對象	往來項目	是否為關係人	本期				資金貸 與性質 (註三)	業務 往來金額	有短期融通 資金必要之 原因	提列備抵 呆帳金額	擔保品		對個別對象 資金貸與限額		資金貸與 總限額		備註
					最高金額 (註四)	期末餘額 (註五)	實際動支 金額	利率區間					名稱	價值	(註一)(註二)	(註一)(註二)			
0	本公司	群晶公司	其他應收款	是	\$ 200,000	\$ 200,000	\$ 188,700	0.60%	2	\$ -	營運週轉	\$ -	無	\$ -	\$ 11,722,247	\$ 15,629,662	-		
0	本公司	廣盛公司	"	"	650,000	650,000	573,000	0.60%	2	-	"	-	無	-	11,722,247	15,629,662	-		
0	本公司	有康公司	"	"	1,500,000	1,500,000	971,000	0.60%	2	-	"	-	無	-	11,722,247	15,629,662	-		
0	本公司	CET	"	"	1,621,500	1,535,250	-	0.30%	2	-	"	-	無	-	11,722,247	15,629,662	-		
0	本公司	高效公司	"	"	500,000	500,000	-	0.60%	2	-	"	-	無	-	11,722,247	15,629,662	-		
1	CGI	本公司	"	"	3,891,600	3,684,600	3,540,287	0.00%	2	-	"	-	無	-	4,860,678	4,860,678	-		
1	CGI	有康公司	"	"	30,475	-	-	0.00%	2	-	"	-	無	-	1,944,271	1,944,271	-		
2	COI	本公司	"	"	5,248,810	4,575,045	3,847,644	0.00%	2	-	"	-	無	-	30,292,002	30,292,002	-		
2	COI	CGI	"	"	1,697,220	1,105,380	824,736	0.00%	2	-	"	-	無	-	30,292,002	30,292,002	-		
2	COI	廣茂公司	"	"	259,440	245,640	215,549	0.00%	2	-	"	-	無	-	30,292,002	30,292,002	-		
3	Mao-Feng	本公司	"	"	2,282,748	2,161,325	2,161,325	0.00%	2	-	"	-	無	-	12,657,385	12,657,385	-		
3	Mao-Feng	CGI	"	"	32,430	30,705	16,639	0.00%	2	-	"	-	無	-	12,657,385	12,657,385	-		
4	群光蘇州	茂群	"	"	177,800	173,120	173,120	0.00%	2	-	"	-	無	-	4,196,390	4,196,390	-		
5	群光重慶	群光蘇州	"	"	288,925	281,320	281,320	1.50%	2	-	"	-	無	-	4,714,686	4,714,686	-		
5	群光重慶	群光東莞	"	"	533,400	519,360	519,360	1.50%	2	-	"	-	無	-	4,714,686	4,714,686	-		
6	HOI	CGI	"	"	1,572,855	1,489,193	1,489,193	0.00%	2	-	"	-	無	-	2,834,960	2,834,960	-		
6	HOI	RealYoung	"	"	110,262	104,397	104,397	0.00%	2	-	"	-	無	-	2,834,960	2,834,960	-		
6	HOI	本公司	"	"	1,280,985	1,212,848	1,212,848	0.00%	2	-	"	-	無	-	2,834,960	2,834,960	-		
7	群光電能	CPUS	"	"	468,600	460,575	236,429	1.00%	2	-	"	-	無	-	5,522,038	5,522,038	-		
7	群光電能	CPHK	"	"	245,920	184,230	-	1.00%	2	-	"	-	無	-	5,522,038	5,522,038	-		
7	群光電能	CPTH	"	"	3,307,860	2,026,530	1,719,480	1.00%	2	-	"	-	無	-	5,522,038	5,522,038	-		
7	群光電能	WTS	"	"	93,720	92,115	37,460	1.00%	2	-	"	-	無	-	5,522,038	5,522,038	-		
7	群光電能	勤光	"	"	110,000	100,000	47,000	1.00%	2	-	"	-	無	-	5,522,038	5,522,038	-		
8	群電東莞	湘火炬	"	"	361,379	351,866	345,807	1.60%	2	-	"	-	無	-	1,549,957	1,549,957	-		
9	CPI	群光電能	"	"	1,545,453	-	-	0.00%	2	-	"	-	無	-	9,625,116	9,625,116	-		
9	CPI	CPHK	"	"	1,465,836	1,387,866	1,359,924	0.00%	2	-	"	-	無	-	9,625,116	9,625,116	-		
9	CPI	勤光	"	"	15,542	-	-	0.00%	2	-	"	-	無	-	3,850,046	3,850,046	-		

編號	貸出資金		往來項目	是否為關係人	本期		實際動支 金額	利率區間	資金貸 與性質 (註三)	業務 往來金額	有短期融通 資金必要之		擔保品		對個別對象 資金貸與限額		資金貸與 總限額		備註
	之公司	貸與對象			最高金額 (註四)	期末餘額 (註五)					原因	提列備抵 呆帳金額	名稱	價值	(註一)(註二)	(註一)(註二)			
10	展達公司	展達泰國	其他應收款	是	\$ 45,765	\$ -	\$ -	0.90%	2	\$ -	營運週轉	\$ -	無	\$ -	\$ 435,774	\$ 435,774	-		
10	展達公司	展達泰國	"	"	313,524	245,640	184,230	1.00%~4.00%	1	1,236,859	-	-	無	-	544,717	1,089,434	-		
10	展達公司	展達蘇州	"	"	304,750	-	-	0.90%	1	1,100,269	-	-	無	-	544,717	1,089,434	-		
11	Directmax	展達公司	"	"	97,290	92,115	92,115	0.00%	2	-	營運週轉	-	無	-	394,329	394,329	-		
12	Systemax	展達公司	"	"	233,496	214,935	214,935	0.00%	2	-	"	-	無	-	227,974	227,974	-		

註一：本公司資金可貸放額度，以總額不超過本公司淨值40%為限，且

- 對單一企業因業務往來所為之貸放額度以不逾本公司淨值30%為限，亦不得逾與本公司最近一年內實際進銷貨金額中孰高者。
- 對單一企業因短期融通資金所為之貸放額度以不逾本公司淨值30%為限。
- 本公司直接及間接持有表決權股份百分之百之國外公司間從事資金貸與，或本公司直接及間接持有表決權股份百分之百之國外公司對本公司從事資金貸與，可貸放額度總額以不超過貸與企業淨值為限。且資金貸與期間不得逾三年。對單一企業之資金貸放應受下列限制：
 - 因業務往來所為之貸放額度，以不逾貸與企業淨值或貸與企業最近一年內實際進銷貨金額中孰高者為限。
 - 因短期融通資金所為之貸放額度，以不逾貸與企業淨值為限。
- 除第3點情形外，融通資金期限不得逾一年。

註二：子公司資金可貸放額度，以總額不超過子公司最近期經會計師查核簽證或核閱之財務報表淨值為限，且

- 以短期融通資金為目的之可貸放總額以不超過子公司淨值40%為限。對單一企業因短期融通資金所為之貸放額度亦以不逾子公司淨值40%為限；
- 對單一企業因業務往來所為之貸放額度以不逾子公司淨值50%為限，亦不得逾與該子公司最近一年內實際進銷貨金額中孰高者。
- 子公司群光電能直接及間接持有表決權股份百分之百之國外公司間從事資金貸與，或子公司群光電能直接及間接持有表決權股份百分之百之國外公司對子公司群光電能從事資金貸與，可貸放額度總額以不超過貸與企業最近期經會計師查核簽證或核閱之財務報表淨值為限，資金貸與期間不得逾三年。對單一企業之資金貸放並應受下列限制：
 - 因業務往來所為之貸放額度，以不逾貸與企業淨值或貸與企業最近一年內實際進銷貨金額中孰高者為限。
 - 因短期融通資金所為之貸放額度，以不逾貸與企業淨值為限。
- 子公司展達通訊直接及間接持有表決權股份百分之百之國外公司間從事資金貸與，或子公司群光電能直接及間接持有表決權股份百分之百之國外公司對子公司群光電能從事資金貸與，可貸放額度總額以不超過貸與企業最近期經會計師查核簽證或核閱之財務報表淨值為限，資金貸與期間不得逾三年。對單一企業之資金貸放並應受下列限制：
 - 因業務往來所為之貸放額度，以不逾貸與企業淨值或貸與企業最近一年內實際進銷貨金額中孰高者為限。
 - 因短期融通資金所為之貸放額度，以不逾貸與企業淨值為限。
- 除第3點及第4點情形外，融通資金期限不得逾一年。

註三：資金貸與性質如下：

- 有業務往來者。
- 有短期融通資金之必要者。

註四：係累計當年度至申報月份止資金貸與他人之最高餘額。

註五：係董事會通過之資金貸與額度。

群光電子股份有限公司及子公司

為他人背書保證

民國112年1月1日至12月31日

附表二

單位：新台幣仟元

(除特別註明者外)

編號 (註一)	背書保證者 公司名稱	被背書保證對象		對單一企業			實際動支 金額	以財產擔保 之背書保證 金額	累計背書保證金 額佔最近期財務 報表淨值之比率	背書保證 最高限額 (註三)	屬母公司對子 公司背書保證	屬子公司對母 公司背書保證	屬對大陸地 區背書保證	備註	
		關係 (註二)	公司名稱	背書保證限額 (註三)	本期最高 背書保證餘額	期末背書 保證餘額									
1	展達通訊股份有限公司		展達通訊(蘇州)有限公司	2	\$ 272,358	\$ 64,860	\$ 61,410	\$ -	\$ -	5.95%	\$ 544,717	Y	N	Y	

註一：編號欄之說明如下：

1. 本公司輸入0。
2. 被投資公司按公司別由阿拉伯數字1開始依序編號。

註二：背書保證者與被背書保證對象之關係如下：

1. 有業務往來之公司。
2. 公司直接及間接持有表決權之股份超過百分之五十之子公司。
3. 直接及間接對公司持有表決權之股份超過百分之五十之公司。
4. 公司直接或間接持有表決權股份達百分之九十以上之公司間。
5. 基於承攬工程需要之同業間依合約規定互保之公司。
6. 因共同投資關係由全體出資股東依其持股比例對其背書保證之公司。
7. 同業間依消費者保護法規範從事預售屋銷售合約之履約保證連帶擔保。

註三：依為他人背書保證作業程序所訂定對個別對象背書保證之限額及背書保證最高限額如下：

1. 本公司背書保證總額不得超過本公司最近期經會計師查核簽證或核閱之財務報表淨值50%，且對單一企業背書保證限額以不逾總背書保證額度50%為限。
2. 子公司背書保證總額不得超過子公司最近期經會計師查核簽證或核閱之財務報表淨值且對單一企業背書保證限額以不逾總背書保證額度50%為限。
3. 本公司及子公司整體背書保證總額不得超過本公司最近期經會計師查核簽證或核閱之財務報表淨值50%，且對單一企業背書保證限額以不逾總背書保證額度50%為限。
4. 因業務往來關係所從事背書保證，除前三項所述限制之外，對單一企業背書保證金額亦不得逾該單一企業與保證公司最近一年內實際進銷貨金額中孰高者。
5. 本公司直接及間接持有表決權股份百分之九十以上之公司相互間所為之背書保證金額不得超過本公司最近期經會計師查核簽證或核閱之財務報表淨值之10%。
但本公司直接或間接持有表決權股份百分之百之公司相互間所為之背書保證不在此限。
6. 本公司或子公司為淨值低於實收資本額二分之一之公司辦理背書保證，除前五項所述限制之外，本公司及子公司合計對其背書保證金額亦不得逾其最近期經會計師查核簽證或核閱之財務報表淨值。

群光電子股份有限公司及子公司

期末持有有價證券情形（不包含投資子公司、關聯企業及合資控制部分）

民國112年12月31日

附表三

單位：新台幣仟元

（除特別註明者外）

持有之公司	有價證券種類及名稱 (註一)	與有價證券發行人之關係	帳列科目	期 末				備註
				股數/單位	帳面金額	持股比例	公允價值	
本公司	股票 麗清科技股份有限公司	無	透過損益按公允價值衡量之金融資產-流動	5,246,987	\$ 276,516	4.62%	\$ 276,516	-
本公司	股票 新鉅科技股份有限公司	本公司為該公司之法人董事	"	1,243,607	46,449	0.68%	46,449	-
本公司	股票 環球晶圓股份有限公司	無	"	213,000	125,031	0.05%	125,031	-
本公司	股票 伊甸生物醫藥股份有限公司	"	"	290,000	870	0.09%	870	-
本公司	股票 元翎精密工業股份有限公司	"	"	445,000	10,569	0.22%	10,569	-
本公司	股票 緯穎科技服務股份有限公司	"	"	10,000	18,250	0.01%	18,250	-
本公司	股票 力智電子股份有限公司	"	"	408,000	128,112	0.50%	128,112	-
本公司	股票 新唐科技股份有限公司	"	"	70,000	9,940	0.02%	9,940	-
本公司	股票 緯創資通股份有限公司	"	"	290,000	28,594	0.01%	28,594	-
本公司	股票 ASLAN Pharmaceuticals Limited	"	"	44,000	705	0.70%	705	-
本公司	股票 Intelligo Technology Inc	"	"	111,111	13,803	0.19%	13,803	-
本公司	股票 普訊玖創業投資股份有限公司	本公司為該公司之法人董事	透過損益按公允價值衡量之金融資產-非流動	11,996,400	324,987	15.38%	324,987	-
本公司	股票 普訊玖二期創投股份有限公司	"	"	20,000,000	200,000	17.81%	200,000	-
本公司	股票 益鼎生技創業投資股份有限公司	本公司為該公司之法人董事	"	5,118,750	112,650	9.38%	112,650	-
本公司	股票 誠鼎創業投資股份有限公司	"	"	10,000,000	127,108	7.41%	127,108	-
本公司	股票 盛達創業投資股份有限公司	"	"	3,927,000	60,322	9.74%	60,322	-
本公司	特別股 東博資本創業投資股份有限公司	無	"	271,480	6,928	8.84%	6,928	-
本公司	受益憑證 復華新智能證券投資信託基金	"	"	9,000,000	50,400	-	50,400	-
本公司	受益憑證 復華新東方證券投資信託基金	"	"	9,000,000	16,380	-	16,380	-
本公司	受益憑證 復華新效能證券投資信託基金	"	"	8,700,000	87,957	-	87,957	-
本公司	受益憑證 復華資本科技創業投資有限合夥	"	"	54,696,000	46,349	-	46,349	-
本公司	股票 藍天電腦股份有限公司	與本公司同一董事長	透過其他綜合損益按公允價值衡量之金融資產-流動	23,000,608	936,125	3.64%	936,125	-
本公司	股票 新世紀光電股份有限公司	無	"	304,350	-	0.41%	-	-
本公司	股票 淳安電子股份有限公司	本公司為該公司之法人董事	"	10,752,254	304,289	7.27%	304,289	-
本公司	私募股票 新世紀光電股份有限公司	無	透過其他綜合損益按公允價值衡量之金融資產-非流動	4,224,458	-	5.63%	-	-
本公司	股票 北科之星創業投資股份有限公司	本公司為該公司之法人董事	"	3,500,000	44,631	11.67%	44,631	-
本公司	股票 政大之星創業投資股份有限公司	"	"	3,000,000	30,000	10.00%	30,000	-
本公司	股票 參實二號創業投資股份有限公司	無	"	3,000,000	3,747	8.21%	3,747	-
本公司	股票 台灣文創一號股份有限公司	"	"	1,600,000	1,303	5.78%	1,303	-
本公司	股票 鴻鴻科技股份有限公司	"	"	1,600,000	753	5.87%	753	-
群光電能	股票 新鉅科技股份有限公司	本公司為該公司之法人董事	透過損益按公允價值衡量之金融資產-流動	2,660,983	99,388	1.44%	99,388	-
群光電能	股票 力成科技股份有限公司	群光電能獨立董事為該公司董事長	"	60,000	8,460	0.01%	8,460	-
群光電能	股票 台灣積體電路製造股份有限公司	無	"	300,000	177,900	-	177,900	-
群光電能	股票 聯華電子股份有限公司	"	"	500,000	26,300	-	26,300	-
群光電能	股票 新唐科技股份有限公司	"	"	300,000	42,600	0.07%	42,600	-
群光電能	受益憑證 元大台灣卓越50基金	"	"	450,000	60,953	0.02%	60,953	-
群光電能	受益憑證 國泰臺灣低波動股利精選30基金	"	"	300,000	7,926	0.12%	7,926	-
群光電能	股票 普訊玖創業投資股份有限公司	本公司為該公司之法人董事	透過損益按公允價值衡量之金融資產-非流動	780,000	21,131	1.00%	21,131	-

持有之公司	有價證券種類及名稱		與有價證券發行人之關係	帳列科目	期		末		備註
	(註一)				股數/單位	帳面金額	持股比例	公允價值	
群光電能	股票	益鼎生技創業投資股份有限公司	本公司為該公司之監察人	透過損益按公允價值衡量之金融資產-非流動	5,118,750	\$ 112,649	9.38%	\$ 112,649	-
群光電能	股票	誠鼎創業投資股份有限公司	本公司為該公司之法人董事	"	10,000,000	127,108	7.41%	127,108	-
群光電能	受益憑證	復華新東方證券投資信託基金	無	"	6,000,000	10,920	-	10,920	-
群光電能	受益憑證	復華新智能證券投資信託基金	"	"	21,000,000	117,600	-	117,600	-
群光電能	受益憑證	復華新效能證券投資信託基金	"	"	6,295,868	63,651	-	63,651	-
群光電能	受益憑證	復華資本科技創業投資有限合夥	"	"	-	30,900	-	30,900	-
群光電能	股票	藍天電腦股份有限公司	與本公司同一董事長	透過其他綜合損益按公允價值衡量之金融資產-流動	4,538,000	184,697	0.72%	184,697	-
群光電能	私募股票	新世紀光電股份有限公司	無	透過其他綜合損益按公允價值衡量之金融資產-非流動	1,979,291	-	-	-	-
群光電能	股票	北科之星創業投資股份有限公司	本公司為該公司之法人董事	"	1,500,000	19,128	5.00%	19,128	-
高效公司	股票	藍天電腦股份有限公司	與本公司同一董事長	透過其他綜合損益按公允價值衡量之金融資產-流動	4,570,823	186,032	0.72%	186,032	-
高效公司	股票	群光電子股份有限公司	本公司	"	14,588,935	2,553,064	1.94%	2,553,064	註2
有康公司	股票	新鉅科技股份有限公司	本公司為該公司法人董事	透過損益按公允價值衡量之金融資產-流動	18,825,998	703,151	10.22%	703,151	-
有康公司	股票	麗清科技股份有限公司	無	"	1,737,820	91,583	1.53%	91,583	-
有康公司	股票	藍天電腦股份有限公司	與本公司同一董事長	透過其他綜合損益按公允價值衡量之金融資產-流動	23,530,000	957,671	3.72%	957,671	-
有康公司	股票	群光電子股份有限公司	本公司	"	21,004,298	3,675,752	2.79%	3,675,752	註3
CGI	特別股	PRP CEI BCI Inc.	無	透過損益按公允價值衡量之金融資產-非流動	122,487	3,014	-	3,014	-
CGI	債券	PRP CEI BCI	"	按攤銷後成本衡量之金融資產-非流動	-	493,749	-	493,749	-
COI	股票	丘鈺科技(集團)有限公司	"	透過損益按公允價值衡量之金融資產-流動	5,636,000	98,340	0.48%	98,340	-
COI	股票	Valens Semiconductor Ltd.	"	"	300,000	22,568	0.30%	22,568	-
COI	股票	Wealth Guard Ventures Limited	"	透過損益按公允價值衡量之金融資產-非流動	602,373	184,218	17.28%	184,218	-
COI	特別股	Rhombus Systems Inc.	"	"	408,121	61,410	2.14%	61,410	-
COI	特別股	Verkada Inc.	"	"	1,208,822	276,345	0.31%	276,345	-
COI	受益憑證	Celesta Capital II, L.P.	"	"	6,280,119	241,367	-	241,367	-
COI	受益憑證	Celesta Capital IV, L.P.	"	"	7,800,000	254,348	-	254,348	-
COI	受益憑證	MagiCapital Fund II, L.P.	"	"	4,570,964	132,141	-	132,141	-
COI	股票	藍天電腦股份有限公司	與本公司同一董事長	透過其他綜合損益按公允價值衡量之金融資產-流動	204,000	8,302	0.03%	8,302	-
COI	股票	阿爾法企業控股有限公司	無	"	500	1	0.00%	1	-
COI	股票	中信證券股份有限公司	"	"	270,000	23,811	0.00%	23,811	-
COI	股票	Merrimack Pharmaceuticals, Inc.	"	"	84,482	34,786	0.59%	34,786	-
COI	特別股	SAGA-CHINA	"	透過其他綜合損益按公允價值衡量之金融資產-非流動	603,014	13,420	-	13,420	-
CPI	受益憑證	Celesta Capital II, L.P.	"	透過損益按公允價值衡量之金融資產-非流動	3,140,058	120,683	-	120,683	-
CPI	受益憑證	Celesta Capital IV, L.P.	"	"	3,900,000	127,174	-	127,174	-
CPI	股票	中國安芯控股有限公司	"	透過其他綜合損益按公允價值衡量之金融資產-流動	8,300,000	-	0.27%	-	-
廣盛公司	股票	鎔冠企業股份有限公司	"	透過其他綜合損益按公允價值衡量之金融資產-非流動	8,140,000	155,651	21.71%	155,651	註4
廣盛公司	股票	藍天電腦股份有限公司	與本公司同一董事長	透過其他綜合損益按公允價值衡量之金融資產-流動	7,100,000	288,970	1.12%	288,970	-
群晶公司	股票	藍天電腦股份有限公司	"	"	2,100,000	85,470	0.33%	85,470	-
展達公司	股票	麗清科技股份有限公司	無	透過損益按公允價值衡量之金融資產-流動	821,681	43,303	0.72%	43,303	-
展達公司	受益憑證	復華新東方證券投資信託基金	"	透過損益按公允價值衡量之金融資產-非流動	3,000,000	5,460	-	5,460	-

註1：本表所稱有價證券，係指屬國際財務報導準則第9號「金融工具」範圍內之股票、債券、受益憑證及上述項目所衍生之有價證券。

註2：質押5,000,000股供短期借款。

註3：質押3,700,000股供短期借款。

註4：本公司直接或間接持有該公司股票達20%以上，惟經評估並未具重大影響力。

群光電子股份有限公司及子公司
 取得不動產之金額達新台幣三億元或實收資本額百分之二十以上
 民國112年1月1日至12月31日

附表四 單位：新台幣仟元
(除特別註明者外)

取得不動產之 公司	財產名稱	事實發生日	交易金額	價款支付情形	交易對象	關係	交易對象為關係人者，其前次移轉資料			價格決定之 參考依據	取得目的及 使用情形	其他約定 事項	
							所有人	與發行人之關係	移轉日期				金額
CPTH	未完工程	民國111年2月10日	\$1,218,639 (THB1,361,000仟元)	\$960,472	China State Construction Engineering (Thailand) Co., Ltd.	無	-	-	-	\$-	合約價款	供營業用之廠房	無
CET	未完工程	民國111年10月8日	\$1,068,263 (THB1,190,000仟元)	\$761,681	China State Construction Engineering (Thailand) Co., Ltd.	無	-	-	-	\$-	合約價款	供營業用之廠房	無

註1：所取得之資產依規定應鑑價者，應於「價格決定之參考依據」欄中註明鑑價結果。

註2：實收資本額係指母公司之實收資本額。發行人股票無面額或每股面額非屬新臺幣十元者，有關實收資本額百分之二十之交易金額規定，以資產負債表歸屬於母公司業主之權益百分之十計算之。

註3：事實發生日，係指交易簽約日、付款日、委託成交日、過戶日、董事會決議日或其他足資確定交易對象及交易金額之日等日期孰前者。

群光電子股份有限公司及子公司
處分不動產之金額達新台幣三億元或實收資本額百分之二十以上
民國112年1月1日至12月31日

附表五

單位：新台幣仟元
(除特別註明者外)

處分不動產之公司	財產名稱	事實發生日	原取得日期	帳面金額	交易金額	價款收取情形	處分損益	交易對象	關係	處分目的	價格決定之參考依據	其他約定事項
群光蘇州	土地使用權、房屋建築及設備等資產	民國112年11月7日	民國97年8月30日至民國111年9月16日	\$ 364,560	\$1,271,559 (RMB288,270仟元)	\$499,215 (RMB115,308仟元)	註2	吳江經濟技術開發區管委會	-	配合政府政策性規劃	土地房產回購協議書	整體地塊從合約簽約日起算9個月內須完成搬遷作業。

註1：事實發生日，係指董事會決議日。

註2：回購協議係於民國112年11月7日簽訂，本案尚有無法拆遷之設備損失、設備運輸之搬遷及重置費、其他與搬遷相關費用及稅負將陸續發生，預計處分利益待完成搬遷並經會計師查核後，另行公告之。

群光電子股份有限公司及子公司
與關係人進、銷貨之金額達新台幣一億元或實收資本額百分之二十以上
民國112年1月1日至12月31日

附表六

單位：新台幣仟元
(除特別註明者外)

進(銷)貨 之公司	交易對象	關係(註三)	交易情形						交易條件與一般交易不同 之情形及原因		應收(付)票據、帳款	
			進(銷)貨	金額	佔總進(銷)貨之		單價	授信期間	餘額	帳款之比率	備註	
					比率	授信期間						
本公司	群光東莞	COI轉投資之子公司	進 貨	\$ 2,857,329	8	60-180天 (註一)	60-180天	(\$ 4,237,647)	25	-		
群光東莞	本公司	持有COI-母公司股權之母公司	銷 貨	(2,857,329)	76	60-180天 (註二)	60-180天	4,237,647	88	-		
本公司	群光蘇州	Mao-Feng轉投資之子公司	進 貨	12,152,329	32	60-180天 (註一)	60-180天	(8,493,166)	50	-		
群光蘇州	本公司	持有COI-母公司股權之母公司	銷 貨	(12,152,329)	53	60-180天 (註二)	60-180天	8,493,166	75	-		
本公司	群光重慶	COI轉投資之子公司	進 貨	497,336	1	60-180天 (註一)	60-180天	(298,272)	2	-		
群光重慶	本公司	持有COI-母公司股權之母公司	銷 貨	(497,336)	9	60-180天 (註二)	60-180天	298,272	9	-		
本公司	茂瑞	Real Young轉投資之子公司	進 貨	3,759,885	10	60-180天 (註一)	60-180天	(2,222,448)	13	-		
茂瑞	本公司	持有COI-母公司股權之母公司	銷 貨	(3,759,885)	66	60-180天 (註二)	60-180天	2,222,448	76	-		
本公司	CET	COI轉投資之子公司	進 貨	15,755,969	42	60-180天 (註一)	60-180天	(1,574,071)	9	-		
CET	本公司	持有COI-母公司股權之母公司	銷 貨	(15,755,969)	98	60-180天 (註二)	60-180天	1,574,071	94	-		
群光東莞	CET	聯屬公司	銷 貨	(361,325)	10	60-90天 (註二)	60-90天	522,964	11	-		
CET	群光東莞	聯屬公司	進 貨	361,325	3	60-90天 (註一)	60-90天	(522,964)	15	-		
CGI	群光蘇州	聯屬公司	銷 貨	(327,953)	2	60-90天 (註二)	60-90天	131,161	2	-		
群光蘇州	CGI	聯屬公司	進 貨	327,953	2	60-90天 (註一)	60-90天	(131,161)	2	-		
CGI	CAI	聯屬公司	銷 貨	(622,391)	4	60-90天 (註二)	60-90天	353,360	6	-		
CAI	CGI	聯屬公司	進 貨	622,391	96	60-90天 (註一)	60-90天	(353,360)	99	-		
CGI	CEZ	聯屬公司	銷 貨	(127,815)	1	60-90天 (註二)	60-90天	21,207	-	-		
CEZ	CGI	聯屬公司	進 貨	127,815	37	60-90天 (註一)	60-90天	(21,207)	76	-		
CGI	CET	聯屬公司	銷 貨	(177,815)	1	60-180天 (註二)	60-180天	175,126	10	-		
CET	CGI	聯屬公司	進 貨	177,815	1	60-180天 (註一)	60-180天	(175,126)	3	-		
群光東莞	CGI	聯屬公司	銷 貨	(539,350)	14	60-180天 (註二)	60-180天	-	-	-		
CGI	群光東莞	聯屬公司	進 貨	539,350	3	60-180天 (註一)	60-180天	-	-	-		
茂瑞	CGI	聯屬公司	銷 貨	(1,741,515)	31	60-180天 (註二)	60-180天	556,119	19	-		
CGI	茂瑞	聯屬公司	進 貨	1,741,515	11	60-180天 (註一)	60-180天	(556,119)	10	-		
群光蘇州	CGI	聯屬公司	銷 貨	(8,718,075)	38	60-180天 (註二)	60-180天	2,259,472	20	-		
CGI	群光蘇州	聯屬公司	進 貨	8,718,075	56	60-180天 (註一)	60-180天	(2,259,472)	40	-		
群光重慶	CGI	聯屬公司	銷 貨	(4,413,708)	82	60-180天 (註二)	60-180天	2,810,194	89	-		
CGI	群光重慶	聯屬公司	進 貨	4,413,708	28	60-180天 (註一)	60-180天	(2,810,194)	50	-		
群電蘇州	群光蘇州	聯屬公司	銷 貨	(257,841)	2	90天 (註二)	90天	71,863	1	-		
群光蘇州	群電蘇州	聯屬公司	進 貨	257,841	1	90天 (註一)	90天	(71,863)	1	-		
群光電能	群光蘇州	聯屬公司	銷 貨	(1,424,962)	4	90天 (註二)	90天	621,854	7	-		
群光蘇州	群光電能	聯屬公司	進 貨	1,424,962	7	90天 (註一)	90天	(621,854)	9	-		
群光電能	群光東莞	聯屬公司	銷 貨	(212,781)	1	60-90天 (註二)	60-90天	31,077	-	-		
群光東莞	群光電能	聯屬公司	進 貨	212,781	8	60-90天 (註一)	60-90天	(31,077)	3	-		

交易條件與一般交易不同

進(銷)貨之公司		交易對象	關係(註三)	進(銷)貨金額		估總進(銷)貨之				應收(付)票據、帳款		備註
						比率	授信期間	單價	授信期間	餘額	帳款之比率	
群光電能	群光重慶	聯屬公司		銷貨	(\$ 616,468)	2	90天	(註二)	90天	\$ 239,053	3	-
群光重慶	群光電能	聯屬公司		進貨	616,468	13	90天	(註一)	90天	(239,053)	16	-
群光電能	茂瑞	聯屬公司		銷貨	(348,290)	1	90天	(註二)	90天	157,371	2	-
茂瑞	群光電能	聯屬公司		進貨	348,290	7	90天	(註一)	90天	(157,371)	8	-
群光電能	CEZ	聯屬公司		銷貨	(212,337)	1	120天	(註二)	120天	12,832	-	-
CEZ	群光電能	聯屬公司		進貨	212,337	62	120天	(註一)	120天	(12,832)	46	-
群光電能	CPUS	聯屬公司		銷貨	(738,598)	2	90天	(註二)	90天	320,485	3	-
CPUS	群光電能	聯屬公司		進貨	738,598	100	90天	(註一)	90天	(320,485)	100	-
群電東莞	群光電能	聯屬公司		銷貨	(6,324,136)	93	45天	(註二)	45天	1,127,157	84	-
群光電能	群電東莞	聯屬公司		進貨	6,324,136	22	45天	(註一)	45天	(1,127,157)	11	-
群電東莞	CPTH	聯屬公司		銷貨	(179,506)	3	60天	(註二)	60天	76,065	6	-
CPTH	群電東莞	聯屬公司		進貨	179,506	14	60天	(註一)	60天	(76,065)	7	-
群電蘇州	群光電能	聯屬公司		銷貨	(13,790,177)	95	45天	(註二)	45天	4,727,124	94	-
群光電能	群電蘇州	聯屬公司		進貨	13,790,177	46	45天	(註一)	45天	(4,727,124)	47	-
群電蘇州	CPTH	聯屬公司		銷貨	(163,422)	1	60天	(註二)	60天	168,083	3	-
CPTH	群電蘇州	聯屬公司		進貨	163,422	15	60天	(註一)	60天	(168,083)	22	-
群電蘇州	群電重慶	聯屬公司		銷貨	(136,568)	1	60天	(註二)	60天	35,593	1	-
群電重慶	群電蘇州	聯屬公司		進貨	136,568	3	60天	(註一)	60天	(35,593)	2	-
群電重慶	群光電能	聯屬公司		銷貨	(7,108,604)	97	45天	(註二)	45天	3,765,171	98	-
群光電能	群電重慶	聯屬公司		進貨	7,108,604	24	45天	(註一)	45天	(3,765,171)	37	-
群電重慶	群電蘇州	聯屬公司		銷貨	(145,885)	2	60天	(註二)	60天	52,018	1	-
群電蘇州	群電重慶	聯屬公司		進貨	145,885	1	60天	(註一)	60天	(52,018)	1	-
CPTH	群光電能	聯屬公司		銷貨	(1,977,267)	100	45天	(註二)	45天	353,584	100	-
群光電能	CPTH	聯屬公司		進貨	1,977,267	7	45天	(註一)	45天	(353,584)	3	-
廣盛南昌	群電蘇州	聯屬公司		銷貨	(168,271)	24	60天	(註二)	60天	65,182	28	-
群電蘇州	廣盛南昌	聯屬公司		進貨	168,271	1	60天	(註一)	60天	(65,182)	1	-
廣盛南昌	群電東莞	聯屬公司		銷貨	(248,688)	36	60天	(註二)	60天	72,979	31	-
群電東莞	廣盛南昌	聯屬公司		進貨	248,688	5	60天	(註一)	60天	(72,979)	3	-
群電東莞	湘火炬	聯屬公司		銷貨	(163,529)	2	150天	(註二)	150天	89,622	7	-
湘火炬	群電東莞	聯屬公司		進貨	163,529	26	150天	(註一)	150天	(89,622)	36	-
展達蘇州	展達公司	聯屬公司		銷貨	(1,100,269)	83	45-180天	(註二)	45-180天	-	-	-
展達公司	展達蘇州	聯屬公司		進貨	1,100,269	47	45-180天	(註一)	45-180天	-	-	-
展達蘇州	展達泰國	聯屬公司		銷貨	(204,876)	16	45-180天	(註二)	45-180天	2,447	27	-
展達泰國	展達蘇州	聯屬公司		進貨	204,876	23	45-180天	(註一)	45-180天	(2,447)	2	-
展達泰國	展達公司	聯屬公司		銷貨	(1,236,859)	99	45-180天	(註二)	45-180天	-	-	-
展達公司	展達泰國	聯屬公司		進貨	1,236,859	53	45-180天	(註一)	45-180天	-	-	-
群光蘇州	新鉅科技股份有限公司	其他關係人		進貨	108,277	1	90天	(註一)	90天	(17,414)	-	-
群光蘇州	凱博電腦(昆山)有限公司	其他關係人		銷貨	(529,083)	2	60天	(註二)	60天	178,943	2	-
群光蘇州	嘉興淳洋電子科技有限公司	其他關係人		進貨	451,945	2	90天	(註一)	90天	(158,004)	2	-
群光蘇州	昆山勝方電子科技有限公司	其他關係人		進貨	387,465	2	90天	(註一)	90天	(61,466)	1	-
群光重慶	淳安電子股份有限公司	其他關係人		進貨	344,848	7	90天	(註一)	90天	(101,725)	7	-
群光重慶	昆山勝方電子有限公司	其他關係人		進貨	133,631	3	90天	(註一)	90天	(12,381)	1	-
群光重慶	嘉興淳洋電子科技有限公司	其他關係人		進貨	145,470	3	90天	(註一)	90天	(42,446)	2	-
茂瑞	東莞勝方電子有限公司	其他關係人		進貨	264,336	5	120天	(註一)	120天	(66,641)	3	-
群光電能	凱博電腦(昆山)有限公司	其他關係人		銷貨	(371,020)	1	60天	(註二)	60天	81,621	1	-

註一：按一般進貨條件辦理。

註二：按一般銷貨條件辦理。

群光電子股份有限公司及子公司
應收關係人款項達新台幣一億元或實收資本額百分之二十以上
民國112年12月31日

附表七

單位：新台幣仟元
(除特別註明者外)

帳列應收款項之公司	交易對象名稱	關係	應收關係人款項餘額	週轉率	逾期應收關係人款項		應收關係人款項期後收		提列備抵呆帳金額
					金額	處理方式	回金額		
應收帳款									
群光東莞	本公司	持有COI母公司股權之母公司	\$ 4,237,647	1.02	\$ -	-	\$ -	-	\$ -
茂瑞	本公司	持有COI母公司股權之母公司	2,222,448	6.04	-	-	-	-	-
群光蘇州	本公司	持有COI母公司股權之母公司	8,493,166	2.91	-	-	-	-	-
群光重慶	本公司	持有COI母公司股權之母公司	298,272	6.67	-	-	-	-	-
群光蘇州	凱得電腦(崑山)有限公司	其他關係人	178,943	5.59	-	-	-	-	-
群光蘇州	CGI	聯屬公司	2,259,472	9.38	-	-	-	-	-
群光東莞	CET	聯屬公司	522,964	0.79	-	-	-	-	-
CGI	CAI	聯屬公司	353,360	3.19	-	-	-	-	-
CGI	CET	聯屬公司	175,126	4.06	-	-	-	-	-
CGI	群光蘇州	聯屬公司	131,161	10.00	-	-	-	-	-
CET	本公司	聯屬公司	1,574,071	11.51	-	-	-	-	-
群光重慶	CGI	聯屬公司	2,810,194	3.12	-	-	-	-	-
茂瑞	CGI	聯屬公司	556,119	2.94	-	-	-	-	-
群光電能	茂瑞	聯屬公司	157,371	2.66	-	-	-	-	-
群光電能	群光蘇州	聯屬公司	621,854	2.48	-	-	-	-	-
群光電能	群光重慶	聯屬公司	239,053	2.91	-	-	-	-	-
群光電能	CPUS	聯屬公司	320,485	1.56	-	-	-	-	-
群光東莞	群光電能	聯屬公司	1,127,157	5.97	-	-	-	-	-
群光蘇州	群光電能	聯屬公司	4,727,124	3.53	-	-	-	-	-
群光蘇州	CPTH	聯屬公司	168,083	1.49	-	-	-	-	-
群光重慶	群光電能	聯屬公司	3,765,171	2.10	-	-	-	-	-
CPTH	群光電能	聯屬公司	353,584	5.04	-	-	-	-	-
其他應收款									
本公司	有康公司	本公司轉投資之子公司	\$ 972,626	-	\$ -	-	\$ -	-	\$ -
本公司	群晶公司	高效公司轉投資之子公司	189,100	-	-	-	-	-	-
本公司	廣盛公司	高效公司轉投資之子公司	574,215	-	-	-	-	-	-
本公司	Real Young	COI轉投資之子公司	514,962	-	-	-	-	-	-
本公司	CGI	本公司轉投資之子公司	1,713,204	-	-	-	-	-	-
COI	本公司	本公司	3,847,644	-	-	-	-	-	-
COI	CGI	聯屬公司	824,736	-	-	-	-	-	-
COI	廣茂公司	聯屬公司	215,549	-	-	-	-	-	-
CGI	本公司	本公司	3,540,287	-	-	-	-	-	-
CGI	CET	聯屬公司	1,421,456	-	-	-	-	-	-
Mao-Feng	本公司	本公司	2,161,325	-	-	-	-	-	-
Real Young	茂瑞	Real Young轉投資之子公司	271,347	-	-	-	-	-	-
群光東莞	本公司	聯屬公司	396,682	-	-	-	-	-	-
群光東莞	CET	聯屬公司	275,760	-	-	-	-	-	-
群光蘇州	茂群	聯屬公司	178,650	-	-	-	-	-	-
群光重慶	群光東莞	聯屬公司	519,550	-	-	-	-	-	-
群光重慶	群光蘇州	聯屬公司	281,469	-	-	-	-	-	-
群光電能	CPUS	聯屬公司	237,638	-	-	-	-	-	-
群光電能	CPTH	聯屬公司	1,726,213	-	-	-	-	-	-
群光東莞	湘火炬	聯屬公司	355,323	-	-	-	-	-	-
CPI	CPHK	聯屬公司	1,359,924	-	-	-	-	-	-
HOI	本公司	本公司	1,212,848	-	-	-	-	-	-
HOI	CGI	聯屬公司	1,489,193	-	-	-	-	-	-
HOI	Real Young	聯屬公司	104,397	-	-	-	-	-	-
展達公司	展達泰國	聯屬公司	184,230	-	-	-	-	-	-
XAVi Overseas	Directmax	聯屬公司	119,182	-	-	-	-	-	-
Systemax	展達公司	聯屬公司	214,935	-	-	-	-	-	-

附表七

群光電子股份有限公司及子公司
 母公司與子公司及各子公司間之業務關係及重要交易往來情形及金額
 民國112年1月1日至12月31日

附表八

單位：新台幣仟元
 (除特別註明者外)

編號 (註1)	交易人名稱	交易往來對象	與交易人之關係 (註2)	交易往來情形				佔合併總營收或總資產之比率 (註3)
				科目	金額	交易條件		
0	本公司	有康公司	1	其他應收款	\$ 972,626	註5	1.07	
0	本公司	CGI	1	其他應收款	1,713,204	註5	1.89	
1	CGI	本公司	2	其他應收款	3,540,287	註5	3.90	
2	COI	本公司	2	其他應收款	3,847,644	註5	4.24	
3	CET	本公司	2	應收帳款	1,574,071	註4	1.73	
"	CET	本公司	2	銷貨收入	15,755,969	註4	16.02	
4	群光東莞	本公司	2	銷貨收入	2,857,329	註4	2.91	
"	群光東莞	本公司	2	應收帳款	4,237,647	註4	4.67	
5	群光蘇州	本公司	2	銷貨收入	12,152,329	註4	12.36	
"	群光蘇州	本公司	2	應收帳款	8,493,166	註4	9.35	
"	群光蘇州	CGI	3	銷貨收入	8,718,075	註4	8.87	
"	群光蘇州	CGI	3	應收帳款	2,259,472	註4	2.49	
6	群光重慶	CGI	3	銷貨收入	4,413,708	註4	4.49	
"	群光重慶	CGI	3	應收帳款	2,810,194	註4	3.09	
7	茂瑞	本公司	2	銷貨收入	3,759,885	註4	3.82	
"	茂瑞	本公司	2	應收帳款	2,222,448	註4	2.45	
"	茂瑞	CGI	3	銷貨收入	1,741,515	註4	1.77	
8	Mao-Feng	本公司	2	其他應收款	2,161,325	註5	2.38	
9	群光電能	群光蘇州	3	銷貨收入	1,424,962	註4	1.45	
"	群光電能	CPTH	3	其他應收款	1,726,213	註5	1.76	
10	HOI	CGI	3	其他應收款	1,489,193	註5	1.64	
"	HOI	本公司	2	其他應收款	1,212,848	註5	1.34	
11	群電蘇州	群光電能	3	銷貨收入	13,790,177	註4	14.03	
"	群電蘇州	群光電能	3	應收帳款	4,727,124	註4	5.20	

交易往來情形

編號 (註1)	交易人名稱	交易往來對象	與交易人之關係 (註2)	科目	金額	交易條件	佔合併總營收或總資
							產之比率 (註3)
12	群電重慶	群光電能	3	銷貨收入	\$ 7,108,604	註4	7.23
"	群電重慶	群光電能	3	應收帳款	3,765,171	註4	4.15
13	群電東莞	群光電能	3	銷貨收入	6,324,136	註4	6.43
"	群電東莞	群光電能	3	應收帳款	1,127,157	註4	1.24
14	CPI	CPHK	3	其他應收款	1,359,924	註5	1.50
15	CPTH	群光電能	3	銷貨收入	1,977,267	註4	2.01
16	展達泰國	展達公司	3	銷貨收入	1,236,859	註4	1.26
17	展達蘇州	展達公司	3	銷貨收入	1,100,269	註4	1.12

其餘母公司與子公司間之交易往來金額未達合併總營收或總資產之1%者，不予以揭露；另以資產面及收入面為揭露方式。

註1：母公司及子公司相互間之業務往來資訊應分別於編號欄註明，編號之填寫方法如下：

1. 母公司填0。
2. 子公司依公司別由阿拉伯數字1開始依序編號。

註2：與交易人之關係有以下三種，標示種類即可：

1. 母公司對子公司。
2. 子公司對母公司。
3. 子公司對子公司。

註3：交易往來金額佔合併總營收或總資產比率之計算，若屬資產負債科目者，以期末餘額佔合併總資產之方式計算；

若屬損益科目者，以期中累積金額佔合併總營收之方式計算。

註4：銷貨係按一般銷貨價格及條件辦理，並考量交易數量及市場狀況，其收款期限與一般客戶並無重大差異。

註5：關係人間之資金貸與情形，其交易條件依資金狀況收付。

註6：因關係人間之代墊貨款、款項及提供管理諮詢服務等產生之款項。

群光電子股份有限公司及子公司
被投資公司名稱、所在地區等相關資訊（不包含大陸被投資公司）
民國112年1月1日至12月31日

附表九

投資公司 名稱	被投資公司名稱	所在地區	主要營業項目	原始投資金額		期末持有			被投資公司 本期損益	本期認列之 投資損益	備註
				本期期末	去年年底	股數	比率	帳面金額			
本公司	Chicony Overseas Inc.	英屬維京群島	(1)銷售電腦週邊零組件 (2)從事海外企業購併、投資及管理	\$ 265,326	\$ 265,326	1,000	100.00%	\$ 30,359,939	\$ 1,898,511	\$ 1,917,613	子公司
	Chicony Elec. (Thailand) Co., Ltd.	泰國	電腦週邊零組件之生產與銷售	783,011	783,011	8,213,384	82.11%	2,782,243	1,041,948	855,543	子公司
	有康電子股份有限公司	台灣	電腦週邊零組件之生產與銷售	150,000	150,000	90,000,000	100.00%	1,009,142	394,761	235,953	子公司
	Hipro Overseas (BVI) Inc.	英屬維京群島	(1)電源供應器及相關電子產品之銷售 (2)從事海外企業購併、投資及管理	412,003	412,003	12,560,000	100.00%	2,834,960	(541)	(541)	子公司
	高效電子股份有限公司	台灣	電源供應器及相關電子產品進出口貿易	2,330	2,330	4,660,000	100.00%	100,097	157,106	35,689	子公司
	展達通訊股份有限公司	台灣	研究開發、製造、銷售數位用通訊設備	120,210	120,210	31,155,440	40.46%	346,602	(66,060)	(29,379)	子公司
	Chicony Global Inc.	馬來西亞	銷售電腦週邊零組件	33,027	33,027	1,000,000	100.00%	4,535,882	429,607	450,889	子公司
	群光電能科技股份有限公司	台灣	(1)交換式電源供應器、其他各種電子零組件 及器材、照明燈具之研發、製造及買賣 (2)智慧建築系統業務	2,792,813	2,792,813	206,706,594	51.80%	6,270,478	3,294,677	1,681,448	子公司
有康公司	Real Young Elec. Co., Ltd.	英屬維京群島	(1)電腦週邊設備及電子產品 設計、製造、維修及進出口買賣 (2)從事海外企業購併、投資及管理	41,490	41,490	1,275,000	13.95%	189,735	161,391	-	孫公司
COI	展達通訊股份有限公司	台灣	研究開發、製造、銷售數位用通訊設備	5,178	5,178	427,194	0.56%	6,096	(66,060)	-	子公司
	Chicony America Inc.	美國	電腦週邊零組件之銷售	99,791	99,791	3,250,000	100.00%	103,470	2,241	-	孫公司
	Chicony America Group Inc.	美國	電子商務軟體服務	(USD 3,250)	(USD 3,250)	-	-	-	-	-	孫公司
	Mao-Feng	英屬維京群島	(1)電腦週邊零組件之銷售 (2)從事海外企業購併、投資及管理	(USD 3,105)	(USD 3,105)	-	-	-	-	-	孫公司
	International Inc.	英屬維京群島	(1)電腦週邊零組件之銷售 (2)從事海外企業購併、投資及管理	70,437	70,437	2,294,000	100.00%	12,657,385	871,785	-	孫公司
	Chicony Elec. (Thailand) Co., Ltd.	泰國	電腦週邊零組件之生產及銷售	(USD 2,294)	(USD 2,294)	-	-	-	-	-	孫公司
	Kuang Mao International Inc.	薩摩亞	(1)電腦週邊零組件之銷售 (2)從事海外企業購併、投資及管理	(USD 7,823)	(USD 7,823)	-	-	-	-	-	孫公司
	Chicony Electronics CEZ s. r. o.	捷克共和國	電腦週邊零組件之銷售	69,731	69,731	2,284,142	100.00%	211,192	(7,522)	-	孫公司
	Global Faith Inc.	開曼群島	電腦週邊零組件之銷售	(USD 2,271)	(USD 2,271)	-	-	-	-	-	孫公司
	Real Young Elec. Co., Ltd.	英屬維京群島	(1)電腦週邊零組件之銷售 (2)從事海外企業購併、投資及管理	215	215	-	100.00%	244,592	(712)	-	孫公司
迅成控股有限公司	Real Young Elec. Co., Ltd.	英屬維京群島	(1)電腦週邊設備及電子產品 設計、製造、維修及進出口買賣 (2)從事海外企業購併、投資及管理	(USD 7)	(USD 7)	-	-	-	-	-	孫公司
	Chicony Electronics Japan Co., Ltd.	日本	電腦週邊零組件之銷售	73,446	73,446	2,310,000	60.00%	172,843	(1,609)	-	孫公司
	Chicony Electronics Japan Co., Ltd.	日本	電腦週邊零組件之銷售	(USD 2,392)	(USD 2,392)	-	-	-	-	-	孫公司
	迅成控股有限公司	薩摩亞	一般投資業	247,851	247,851	7,864,780	86.05%	1,178,900	161,391	-	孫公司
迅成控股有限公司	Chicony Electronics Japan Co., Ltd.	日本	電腦週邊零組件之銷售	(USD 8,072)	(USD 8,072)	-	-	-	-	-	孫公司
	迅成控股有限公司	薩摩亞	一般投資業	2,917	2,917	-	100.00%	11,096	633	-	孫公司
迅成控股有限公司	迅成控股有限公司	薩摩亞	一般投資業	(USD 95)	(USD 95)	-	-	-	-	-	孫公司
	迅成控股有限公司	薩摩亞	一般投資業	164,640	164,640	-	40.00%	230,197	43,030	-	採權益法評 價之公司
				(USD 5,362)	(USD 5,362)	-	-	-	-	-	採權益法評 價之公司

投資公司 名稱	被投資公司名稱	所在地區	主要營業項目	原始投資金額		期末持有			被投資公司 本期損益	本期認列之 投資損益	備註
				本期期末	去年年底	股數	比率	帳面金額			
群光電能	Chicony Power Holdings Inc. (CPH)	英屬維京群島	一般投資業	\$ 326,350 (USD 10,000)	\$ 326,350 (USD 10,000)	10,000,000	100.00%	\$ 9,221,802	\$ 1,581,072	\$ -	孫公司
	Chicony Power Technology (Thailand) Co.,Ltd(CPTH)	泰國	電源供應器及相關電子產品銷售	495,060 (THB 550,000)	495,060 (THB 550,000)	99,000,000	100.00%	814,694	197,455	-	孫公司
CPH	Chicony Power International Inc. (CPI)	開曼群島	一般投資業	307,050 (USD 10,000)	307,050 (USD 10,000)	10,000,000	100.00%	9,625,116	1,581,071	-	孫公司
CPI	Chicony Power USA, Inc. (CPUS)	美國	電源供應器及相關電子產品銷售	40,438 (USD 1,317)	40,438 (USD 1,317)	1,500,000	100.00%	51,432	11,759	-	孫公司
	Chicony Power Technology Hong Kong Limited (CPHK)	香港	研發中心及投資控股	337,215 (HKD 85,800)	337,215 (HKD 85,800)	46,800,000	100.00%	8,127,405	1,618,697	-	孫公司
WTS	WitsLight (WTS) Technology Co.,Ltd	薩摩亞	LED照明模組之設計、研發及投資控股	316,722 (USD 10,315)	316,722 (USD 10,315)	12,800,000	100.00%	(202,492)	(88,498)	-	孫公司
	勤光科技股份有限公司	台灣	汽、機車車燈及其他零組件之設計、研發及國際貿易	3,000	3,000	300,000	100.00%	(46,219)	7,731	-	孫公司
Kuang Mao	天佳投資有限公司	薩摩亞	電腦週邊零組件之銷售	76,548 (USD 2,493)	76,548 (USD 2,493)	310,423	29.00%	4,269	(25,815)	-	採權益法評價之公司
高效公司	廣盛投資股份有限公司	台灣	一般投資業	80,000	80,000	8,000,000	100.00%	(125,861)	10,233	-	孫公司
	群晶電能股份有限公司	台灣	電腦及事務性機器設備批發及零售	1,000	1,000	100,000	100.00%	(102,951)	1,931	-	孫公司
	群光電能科技股份有限公司	台灣	(1)交換式電源供應器、其他各種電子零組件及器材、照明燈具之研發、製造及買賣 (2)智慧建築系統業務	54,811	54,811	1,202,830	0.30%	72,861	3,294,677	-	子公司
展達公司	Directmax International Ltd.	英屬維京群島	控股及轉投資業務	332,791 (USD 10,250)	332,791 (USD 10,250)	7,750,000	100.00%	394,329	(94,945)	-	孫公司
	Xavi Technologies (Thailand) Co., Ltd.	泰國	通訊產品製造加工及買賣	75,377 (THB 80,000)	75,377 (THB 80,000)	7,999,997	100.00%	216,170	981	-	孫公司
Directmax	XAVi Overseas Ltd.	英屬維京群島	控股及轉投資業務	324,942 (USD 10,000)	324,942 (USD 10,000)	7,500,000	100.00%	119,237	1	-	孫公司
	Systemax Development Ltd.	英屬維京群島	通訊產品買賣	7,849 (USD 250)	7,849 (USD 250)	250,000	100.00%	227,974	6,976	-	孫公司

註：本附表新台幣金額涉及外幣者，損益係以112.1.1至112.12.31之平均匯率，其餘則以財務報導期間結束日之匯率換算為新台幣。

群光電子股份有限公司及子公司
大陸投資資訊-基本資訊
民國112年1月1日至12月31日

附表十

單位：新台幣仟元
(除特別註明者外)

大陸被投資公司名稱	主要營業項目	實收資本額	投資 方式 (註一)	本期期初自台 灣匯出累積投 資金額	本期匯出或收回 投資金額		本期期末自台 灣匯出累積投 資金額	被投資公司本 期損益	本公司直接或 間接投資之持 股比例	本期認列 投資損益		期末投資	截至本期止 已匯回		備註
					匯出	收回				(註二)	(註四)		投資收益		
群光電子(東莞)有限公司	電腦週邊零組件之生產及銷售	\$ 322,150	2(1)	\$ 317,555	\$ -	\$ -	\$ 317,555	\$ 193,628	100%	\$ 178,256	(二)2	\$ 4,706,621	\$ -	-	
群光電子(蘇州)有限公司	電腦週邊零組件之生產及銷售	967,558	2(3)	329,424	-	-	329,424	869,445	100%	869,445	(二)2	10,490,976	-	-	
群光電子(重慶)有限公司	電腦週邊零組件之生產及銷售	435,788	2(1)	-	-	-	-	624,272	100%	624,272	(二)2	4,714,686	-	-	
茂瑞電子(東莞)有限公司	生產電子零配件、鍵盤及塑膠製品	277,530	2(2)	236,374	-	-	236,374	162,024	100%	162,024	(二)2	1,698,561	-	-	
蘇州茂群電子有限公司	生產電子零配件、鍵盤及塑膠製品	124,911	2(4)	93,661	-	-	93,661	(1,609)	60%	(965)	(二)2	(288,072)	-	-	
蘇州群揚電子有限公司	生產電子零配件、鍵盤及塑膠製品	4,804	2(4)	-	-	-	-	(336)	60%	(202)	(二)2	(90,000)	-	-	
展達通訊(蘇州)有限公司	通訊產品製造加工及買賣	324,942	2(6)	324,942	-	-	324,942	(18,301)	41.02%	(7,507)	(二)2	159,609	-	-	
群光電能科技(東莞)有限公司	電源供應器及相關電子產品生產及銷售	593,135	2(5)	286,935	-	-	286,935	191,587	52.10%	99,817	(二)2	1,549,957	-	-	
群光電能科技(蘇州)有限公司	生產及銷售電子專用設備(高性能電源供應器、模組電源及變壓器)及LED背光模組	1,297,467	2(5)	194,245	-	-	194,245	947,128	52.10%	493,454	(二)2	4,753,196	-	-	
廣盛電子(南昌)有限公司	生產及銷售電子專用設備(磁性元件、電路基板、鍵盤)及變壓器等	131,175	2(5)	97,602	-	-	97,602	735	52.10%	1,046	(二)2	248,016	-	-	
群光電能科技(重慶)有限公司	生產及銷售電子專用設備(高性能電源供應器、模組電源及變壓器)	301,744	2(5)	-	-	-	-	467,880	52.10%	243,765	(二)2	2,821,467	-	-	
群光節能科技服務(上海)有限公司	節能技術諮詢、開發、轉讓及服務和能源管理、節能照明設備之銷售、安裝	44,379	2(5)	-	-	-	(9,998)	52.10%	(5,209)	(二)2	31,681	-	-		
東莞群光電能貿易有限公司	電源供應器及配套產品、數碼產品、辦公用品、電腦及其配件的批發及進出口業務，以及智慧建築系統業務	10,491	2(5)	-	-	-	(1,857)	52.10%	(967)	(二)2	(2,161)	-	-		
捷光半導體照明科技(昆山)有限公司	LED照明模組之製造及銷售	331,859	2(7)	-	-	-	(95,764)	52.10%	(49,893)	(二)2	(119,010)	-	-		
株洲湘火炬汽車燈具有限責任公司	汽車、摩托車零部件、電器機械及器材、裝飾燈及塑料產品之生產及銷售	228,654	2(7)	-	-	-	(95,675)	52.10%	(49,847)	(二)2	(123,742)	-	-		

公司名稱	本期期末累計自台灣匯出 赴大陸地區投資金額(註三)	經濟部投審會 核准投資金額(註三)	依經濟部投審會規定 赴大陸地區投資限額
本公司	\$ 2,280,276 (USD 74,264仟元)	\$ 3,399,412 (USD 110,712仟元)	\$ 23,444,494

註一：投資方式區分為下列三種，標示種類別即可：

1. 直接赴大陸地區從事投資。
2. 透過第三地區公司再投資大陸，第三地區之投資公司如下：
 - (1)Chicony Overseas Inc.
 - (2)Real Young Elec. Co., Ltd.
 - (3)Mao-Feng International Inc.
 - (4)Global Faith Inc.
 - (5)Chicony Power Technology Hong Kong Limited(CPHK)
 - (6)Directmax International Ltd.
 - (7)WitsLight Technology Co.,Ltd.

3. 其他方式。

註二：本期認列投資損益欄中

- (一)若屬籌備中，尚無投資損益者，應予註明。
- (二)投資損益認列基礎分為下列三種，應予註明。
 1. 經與中華民國會計事務所所有合作關係之國際性會計師事務所查核之財務報告。
 2. 經台灣母公司簽證會計師查核之財務報告。
 3. 其他。(係依被投資公司同期間未經會計師查核或核閱之財務報告評價。)

註三：不含由子公司自行向主管機關申報之金額。

註四：業依本公司期末綜合持股比例計算。

群光電子股份有限公司及子公司
主要股東資訊
民國112年12月31日

附表十一

單位：新台幣仟元
(除特別註明者外)

主要股東名稱	股份		持股比例
	持有股數(普通股)	持有股數(特別股)	
許崑泰	56,615,782	-	7.44%

註1：(1)本表主要股東資訊係由集保公司以每季底最後一個營業日，計算股東持有公司已完成無實體登錄交付(含庫藏股)之普通股及特別股合計達百分之五以上資料。

至於公司財務報告所記載股本與公司實際已完成無實體登錄交付股數，可能因編製計算基礎不同或有差異。

(2)上開資料如屬股東將持股交付信託，係以受託人開立信託專戶之委託人個別分戶揭示。至於股東依據證券交易法令辦理持股超過10%之內部人股權申報，其持股包含本人持股加計其交付信託且對信託財產具有運用決定權股份等，有關內部人股權申報資料請參閱公開資訊觀測站。

群光電子股份有限公司
個體財務報告暨會計師查核報告
民國 112 年度及 111 年度
(股票代碼 2385)

公司地址：新北市三重區光復路二段 69 號

電 話：(02)6626-6788

群光電子股份有限公司

民國 112 年度及 111 年度個體財務報告暨會計師查核報告

目 錄

項	目	頁 次
一、	封面	1
二、	目錄	2 ~ 3
三、	會計師查核報告書	4 ~ 9
四、	個體資產負債表	10 ~ 11
五、	個體綜合損益表	12
六、	個體權益變動表	13
七、	個體現金流量表	14 ~ 15
八、	個體財務報表附註	16 ~ 60
	(一) 公司沿革	16
	(二) 通過財務報告之日期及程序	16
	(三) 新發布及修訂準則及解釋之適用	16 ~ 17
	(四) 重大會計政策之彙總說明	17 ~ 25
	(五) 重大會計判斷、估計及假設不確定性之主要來源	25 ~ 26
	(六) 重要會計項目之說明	26 ~ 44
	(七) 關係人交易	45 ~ 49
	(八) 質押之資產	49
	(九) 重大或有負債及未認列之合約承諾	49

項	目	頁	次
(十)	重大之災害損失	49	
(十一)	重大之期後事項	49	
(十二)	其他	50 ~ 59	
(十三)	附註揭露事項	59 ~ 60	
(十四)	部門資訊	60	
九、	重要會計項目明細表	61 ~ 73	

會計師查核報告

(113)財審報字第 23004760 號

群光電子股份有限公司 公鑒：

查核意見

群光電子股份有限公司民國 112 年及 111 年 12 月 31 日之個體資產負債表，暨民國 112 年及 111 年 1 月 1 日至 12 月 31 日之個體綜合損益表、個體權益變動表、個體現金流量表，以及個體財務報表附註(包括重大會計政策彙總)，業經本會計師查核竣事。

依本會計師之意見，基於本會計師之查核結果及其他會計師之查核報告(請參閱其他事項段)，上開個體財務報表在所有重大方面係依照證券發行人財務報告編製準則編製，足以允當表達群光電子股份有限公司民國 112 年及 111 年 12 月 31 日之個體財務狀況，暨民國 112 年及 111 年 1 月 1 日至 12 月 31 日之個體財務績效與個體現金流量。

查核意見之基礎

本會計師係依照會計師受託查核簽證財務報表規則及中華民國審計準則執行查核工作。本會計師於該等準則下之責任將於會計師查核個體財務報表之責任段進一步說明。本會計師所隸屬事務所受獨立性規範之人員已依中華民國會計師職業道德規範，與群光電子股份有限公司保持超然獨立，並履行該規範之其他責任。基於本會計師之查核結果及其他會計師之查核報告，本會計師相信已取得足夠及適切之查核證據，以作為表示查核意見之基礎。

關鍵查核事項

關鍵查核事項係指依本會計師之專業判斷，對群光電子股份有限公司民國 112 年度個體財務報表之查核最為重要之事項。該等事項已於查核個體財務報表整體及形成查核意見之過程中予以因應，本會計師並不對該等事項單獨表示意見。

群光電子股份有限公司民國 112 年度個體財務報表之關鍵查核事項如下：

存貨之評價

事項說明

存貨評價之會計政策、重大會計判斷、估計及假設不確定性與科目說明，請詳個體財務報表附註四(十)、五(二)及六(五)。

群光電子股份有限公司之主要存貨為各類鍵盤、滑鼠、鏡頭模組及其他電腦資訊相關週邊設備及零組件，存貨價值受市場需求而波動且產品技術變化快速，故存貨產生跌價損失的風險較高，由於評估存貨淨變現價值時涉及管理階層之主觀判斷，故本會計師將存貨之評價列為查核中最为重要事項之一。

因應之查核程序

本會計師對上開關鍵查核事項已執行之因應程序彙列如下：

1. 評估會計政策符合相關會計準則規定並檢視管理階層評價程序之合理性，包含決定存貨所採用之淨變現價值及管理階層所使用銷售費用率是否適當，及過時陳舊存貨項目之管理是否適當，並比較財務報導期間對於存貨備抵跌價損失之提列政策係一致採用。
2. 取得財務報導期間結束日之存貨淨變現價值報表，確認報表計算邏輯係一致採用，選樣測試關鍵參數，包含所使用之存貨售價或進貨價格等資料來源，以驗證管理階層所使用之淨變現價值與其政策一致，並重新計算各項存貨料號應計提之存貨備抵跌價損失之正確性。

採用權益法之投資－發貨倉銷貨收入截止之適當性

事項說明

群光電子股份有限公司採用權益法之投資群光電能科技股份有限公司及其子公司（以下簡稱「群電集團」）認列收入之會計政策、重要會計估計及假設說明，請詳群電集團合併財務報表附註四(二十七)及六(十七)。

群電集團之銷貨型態主要分為工廠直接出貨及發貨倉出貨兩類。其中，發貨倉銷貨收入係於客戶提貨時(產品之控制移轉時)並依據發貨倉保管人提供之報表認列收入。

因群電集團之發貨倉遍布多個國家，各保管人所提供資訊之頻率與報表內容亦有所不同，且發貨倉銷貨收入流程通常涉及許多人工作業，易造成收入認列時點不適當之情形。考量發貨倉銷貨收入未適當紀錄於正確期間對財務報表影響重大，故本會計師將重要子公司群電集團發貨倉銷貨收入之截止列為查核中最為重要事項之一。

因應之查核程序

本會計師對上開關鍵查核事項已執行之查核程序彙列如下：

1. 瞭解及評估群電集團與發貨倉保管人定期對帳之內部控制。
2. 針對資產負債表日前後一定期間之發貨倉銷貨收入交易已執行截止測試，包含核對發貨倉保管人之佐證文件及帳載存貨異動，以評估發貨倉銷貨收入認列收入時點之適當性。
3. 針對期末存貨餘額重大之發貨倉執行發函詢證，以及核對帳載庫存數量。

其他事項—提及其他會計師之查核

群光電子股份有限公司民國 112 年及 111 年度個體財務報表中，有關部分採用權益法之被投資公司財務報表未經會計師查核，而係由其他會計師查核。因此，本會計師對上開個體財務報表所表示之意見中，有關該等公司財務報表所列之金額，係依據其他會計師之查核報告。民國 112 年及 111 年 12 月 31 日相關採用權益法之投資餘額分別為新台幣 3,414,324 仟元及 2,345,919 仟元，各占資產總額之 4.57% 及 3.18%；民國 112 年及 111 年 1 月 1 日至 12 月 31 日依據其他會計師查核之財務報表認列之綜合損益(含採用權益法認列之子公司、關聯企業及合資損益之份額及採用權益法認列之子公司、關聯企業及合資之其他綜合損益之份額)分別為新台幣 1,068,405 仟元及 1,260,626 仟元，各占綜合利益總額之 13.95% 及 14.25%。

管理階層與治理單位對個體財務報表之責任

管理階層之責任係依照證券發行人財務報告編製準則編製允當表達之個體財務報表，且維持與個體財務報表編製有關之必要內部控制，以確保個體財務報表未存有導因於舞弊或錯誤之重大不實表達。

於編製個體財務報表時，管理階層之責任亦包括評估群光電子股份有限公司繼續經營之能力、相關事項之揭露，以及繼續經營會計基礎之採用，除非管理階層意圖清算群光電子股份有限公司或停止營業，或除清算或停業外別無實際可行之其他方案。

群光電子股份有限公司之治理單位(含審計委員會)負有監督財務報導流程之責任。

會計師查核個體財務報表之責任

本會計師查核個體財務報表之目的，係對個體財務報表整體是否存有導因於舞弊或錯誤之重大不實表達取得合理確信，並出具查核報告。合理確信係高度確信，惟依照中華民國審計準則執行之查核工作無法保證必能偵出個體財務報表存有之重大不實表達。不實表達可能導因於舞弊或錯誤。如不實表達之個別金額或彙總數可合理預期將影響個體財務報表使用者所作之經濟決策，則被認為具有重大性。

本會計師依照中華民國審計準則查核時，運用專業判斷及專業懷疑。本會計師亦執行下列工作：

1. 辨認並評估個體財務報表導因於舞弊或錯誤之重大不實表達風險；對所評估之風險設計及執行適當之因應對策；並取得足夠及適切之查核證據以作為查核意見之基礎。因舞弊可能涉及共謀、偽造、故意遺漏、不實聲明或踰越內部控制，故未偵出導因於舞弊之重大不實表達之風險高於導因於錯誤者。
2. 對與查核攸關之內部控制取得必要之瞭解，以設計當時情況下適當之查核程序，惟其目的非對群光電子股份有限公司內部控制之有效性表示意見。

3. 評估管理階層所採用會計政策之適當性，及其所作會計估計與相關揭露之合理性。
4. 依據所取得之查核證據，對管理階層採用繼續經營會計基礎之適當性，以及使群光電子股份有限公司繼續經營之能力可能產生重大疑慮之事件或情況是否存在重大不確定性，作出結論。本會計師若認為該等事件或情況存在重大不確定性，則須於查核報告中提醒個體財務報表使用者注意個體財務報表之相關揭露，或於該等揭露係屬不適當時修正查核意見。本會計師之結論係以截至查核報告日所取得之查核證據為基礎。惟未來事件或情況可能導致群光電子股份有限公司不再具有繼續經營之能力。
5. 評估個體財務報表（包括相關附註）之整體表達、結構及內容，以及個體財務報表是否允當表達相關交易及事件。
6. 對於群光電子股份有限公司內組成個體之財務資訊取得足夠及適切之查核證據，以對個體財務報表表示意見。本會計師負責個體查核案件之指導、監督及執行，並負責形成個體財務報表之查核意見。

本會計師與治理單位溝通之事項，包括所規劃之查核範圍及時間，以及重大查核發現（包括於查核過程中所辨認之內部控制顯著缺失）。

本會計師亦向治理單位提供本會計師所隸屬事務所受獨立性規範之人員已遵循中華民國會計師職業道德規範中有關獨立性之聲明，並與監察人溝通所有可能被認為會影響會計師獨立性之關係及其他事項（包括相關防護措施）。

本會計師從與治理單位溝通之事項中，決定對群光電子股份有限公司民國 112 年度個體財務報表查核之關鍵查核事項。本會計師於查核報告中敘明該等事項，除非法令不允許公開揭露特定事項，或在極罕見情況下，本會計師決定不於查核報告中溝通特定事項，因可合理預期此溝通所產生之負面影響大於所增進之公眾利益。

資 誠 聯 合 會 計 師 事 務 所

梁華玲

會計師

廖福銘



前財政部證券暨期貨管理委員會

核准簽證文號：(86)台財證(六)第 83253 號

金融監督管理委員會

核准簽證文號：金管證審字第 1090350620 號

中 華 民 國 1 1 3 年 3 月 1 3 日

群光電子股份有限公司
個體資產負債表
民國112年及111年12月31日

單位：新台幣仟元

資	產	附註	112 年 12 月 31 日		111 年 12 月 31 日		
			金	額 %	金	額 %	
流動資產							
1100	現金及約當現金	六(一)	\$	3,338,249	5	\$ 6,388,748	9
1110	透過損益按公允價值衡量之金融資	六(二)					
	產—流動			658,839	1	494,236	1
1120	透過其他綜合損益按公允價值衡量	六(三)					
	之金融資產—流動			1,240,414	2	855,126	1
1150	應收票據淨額	六(四)		13,928	-	23,413	-
1170	應收帳款淨額	六(四)		6,866,893	9	7,854,442	10
1180	應收帳款—關係人淨額	七		127,490	-	190,897	-
1200	其他應收款			11,696	-	20,354	-
1210	其他應收款—關係人	七		3,975,640	5	3,626,327	5
130X	存貨	六(五)		1,325,714	2	1,310,555	2
1410	預付款項			36,674	-	60,726	-
11XX	流動資產合計			<u>17,595,537</u>	<u>24</u>	<u>20,824,824</u>	<u>28</u>
非流動資產							
1510	透過損益按公允價值衡量之金融資	六(二)					
	產—非流動			1,033,081	1	805,749	1
1517	透過其他綜合損益按公允價值衡量	六(三)					
	之金融資產—非流動			80,434	-	50,635	-
1550	採用權益法之投資	六(六)		48,239,343	65	44,267,115	60
1600	不動產、廠房及設備	六(七)及八		1,803,472	2	1,840,538	3
1755	使用權資產	六(八)		40,530	-	59,985	-
1760	投資性不動產淨額	六(九)及八		5,946,688	8	5,936,481	8
1780	無形資產			8,512	-	9,823	-
1900	其他非流動資產	八		15,446	-	14,528	-
15XX	非流動資產合計			<u>57,167,506</u>	<u>76</u>	<u>52,984,854</u>	<u>72</u>
1XXX	資產總計		\$	<u>74,763,043</u>	<u>100</u>	\$ <u>73,809,678</u>	<u>100</u>

(續次頁)

群光電子股份有限公司
個體資產負債表
民國112年及111年12月31日

單位：新台幣仟元

負債及權益		附註	112 年 12 月 31 日		111 年 12 月 31 日			
			金	額	%	金	額	%
流動負債								
2100	短期借款	六(十)	\$	-	-	\$	1,500,000	2
2150	應付票據			2,709	-		3,546	-
2170	應付帳款			267,413	-		290,486	-
2180	應付帳款－關係人	七		16,825,757	23		19,345,714	26
2200	其他應付款	六(十一)		4,704,366	6		4,110,187	6
2220	其他應付款項－關係人	七		11,249,831	15		10,033,235	14
2230	本期所得稅負債			2,148,171	3		2,033,275	3
2280	租賃負債－流動			19,835	-		19,638	-
2300	其他流動負債			8,025	-		7,389	-
21XX	流動負債合計			<u>35,226,107</u>	<u>47</u>		<u>37,343,470</u>	<u>51</u>
非流動負債								
2570	遞延所得稅負債	六(二十五)		238,941	1		246,360	-
2580	租賃負債－非流動			21,713	-		41,548	-
2640	淨確定福利負債－非流動	六(十三)		140,294	-		140,496	-
2670	其他非流動負債－其他	六(六)		61,832	-		382,659	1
25XX	非流動負債合計			<u>462,780</u>	<u>1</u>		<u>811,063</u>	<u>1</u>
2XXX	負債總計			<u>35,688,887</u>	<u>48</u>		<u>38,154,533</u>	<u>52</u>
權益								
股本								
3110	普通股股本	六(十四)		7,600,532	10		7,518,464	10
資本公積								
3200	資本公積	六(十五)		9,427,277	12		8,060,466	11
保留盈餘								
3310	法定盈餘公積	六(十六)		7,423,933	10		6,694,115	9
3320	特別盈餘公積			2,654,468	3		4,265,650	6
3350	未分配盈餘			14,696,631	20		12,082,195	16
其他權益								
3400	其他權益	六(十七)	(2,429,485)	(3)	(2,654,468)	(4)
3500	庫藏股票	六(十四)	(299,200)	-	(311,277)	-
3XXX	權益總計			<u>39,074,156</u>	<u>52</u>		<u>35,655,145</u>	<u>48</u>
重大或有負債及未認列之合約承諾 九								
重大之期後事項 十一								
3X2X	負債及權益總計		\$	<u>74,763,043</u>	<u>100</u>	\$	<u>73,809,678</u>	<u>100</u>

後附個體財務報表附註為本個體財務報告之一部分，請併同參閱。

董事長：許崑泰



經理人：呂進宗



會計主管：林玉玲



群光電子股份有限公司
個體綜合損益表
民國112年及111年1月1日至12月31日

單位：新台幣仟元
(除每股盈餘為新台幣元外)

項目	附註	112 年 度			111 年 度		
		金 額	%		金 額	%	
4000 營業收入	六(十八)及七	\$ 43,596,094	100	\$ 50,734,837	100		
5000 營業成本	六(五)及七	(37,744,757)	(87)	(43,482,049)	(86)		
5950 營業毛利淨額		<u>5,851,337</u>	<u>13</u>	<u>7,252,788</u>	<u>14</u>		
營業費用	六(二十二) (二十三)及七						
6100 推銷費用		(974,811)	(2)	(841,308)	(1)		
6200 管理費用		(1,047,342)	(3)	(915,801)	(2)		
6300 研究發展費用		(1,413,348)	(3)	(1,406,123)	(3)		
6450 預期信用減損利益(損失)	十二(二)	1,386	-	(4,895)	-		
6000 營業費用合計		(3,434,115)	(8)	(3,168,127)	(6)		
6900 營業利益		<u>2,417,222</u>	<u>5</u>	<u>4,084,661</u>	<u>8</u>		
營業外收入及支出							
7100 利息收入	六(十九)及七	223,570	-	56,177	-		
7010 其他收入	六(二十)及七	313,743	1	490,612	1		
7020 其他利益及損失	六(二十一)	302,078	1	(2,495,458)	(5)		
7050 財務成本	六(二十四)及七	(15,727)	-	(12,201)	-		
7070 採用權益法認列之子公司、關 聯企業及合資損益之份額	六(六)	5,147,215	12	6,250,787	12		
7000 營業外收入及支出合計		<u>5,970,879</u>	<u>14</u>	<u>4,289,917</u>	<u>8</u>		
7900 稅前淨利		8,388,101	19	8,374,578	16		
7950 所得稅費用	六(二十五)	(924,142)	(2)	(1,054,497)	(2)		
8200 本期淨利		<u>\$ 7,463,959</u>	<u>17</u>	<u>\$ 7,320,081</u>	<u>14</u>		
其他綜合損益(淨額)							
不重分類至損益之項目							
8311 確定福利計畫之再衡量數	六(十三)	(\$ 798)	-	\$ 13,157	-		
8316 透過其他綜合損益按公允價值 衡量之權益工具投資未實現評 價損益	六(三)(十七)	266,512	1	(254,809)	(1)		
8330 採用權益法認列之子公司、關 聯企業及合資之其他綜合損益 之份額-不重分類至損益之項 目		396,939	1	(214,459)	-		
8310 不重分類至損益之項目總額		<u>662,653</u>	<u>2</u>	<u>(456,111)</u>	<u>(1)</u>		
後續可能重分類至損益之項目							
8361 國外營運機構財務報表換算之 兌換差額	六(十七)	(464,225)	(1)	1,972,626	4		
8380 採用權益法認列之子公司、關 聯企業及合資之其他綜合損益 之份額-可能重分類至損益之 項目	六(十七)	(3,933)	-	7,585	-		
8360 後續可能重分類至損益之項 目總額		(468,158)	(1)	1,980,211	4		
8300 其他綜合損益(淨額)		<u>\$ 194,495</u>	<u>1</u>	<u>\$ 1,524,100</u>	<u>3</u>		
8500 本期綜合損益總額		<u>\$ 7,658,454</u>	<u>18</u>	<u>\$ 8,844,181</u>	<u>17</u>		
每股盈餘	六(二十六)						
9750 基本每股盈餘		\$ 10.35		\$ 10.26			
9850 稀釋每股盈餘		\$ 10.24		\$ 10.06			

後附個體財務報表附註為本個體財務報告之一部分，請併同參閱。

董事長：許崑泰



經理人：呂進宗



會計主管：林玉玲



群光電子股份有限公司
個體權益變動表
民國112年及111年1月1日至12月31日

單位：新台幣仟元

	附註	普通股股本	資本公積	法定盈餘公積	特別盈餘公積	未分配盈餘	國外營運機構財務報表換算之兌換差額	透過其他綜合損益按公允價值衡量之金融資產未實現損益	重估增值	庫藏股票	權益總額	
												保
111年												
1月1日餘額		\$ 7,452,927	\$ 7,182,465	\$ 6,102,860	\$ 4,252,574	\$ 9,974,608	(\$ 3,159,165)	(\$ 2,417,825)	\$ 1,376,522	(\$ 311,277)	\$ 30,453,689	
本期淨利		-	-	-	-	7,320,081	-	-	-	-	7,320,081	
本期其他綜合損益	六(十七)	-	-	-	-	17,034	1,980,211	(473,145)	-	-	1,524,100	
本期綜合損益總額		-	-	-	-	7,337,115	1,980,211	(473,145)	-	-	8,844,181	
110年盈餘指撥及分配	六(十六)											
提列法定盈餘公積		-	-	591,255	-	(591,255)	-	-	-	-	-	
提列特別盈餘公積		-	-	-	13,076	(13,076)	-	-	-	-	-	
普通股現金股利		-	-	-	-	(4,586,263)	-	-	-	-	(4,586,263)	
員工股票酬勞	六(十四)	65,537	514,463	-	-	-	-	-	-	-	580,000	
發放子公司股利調整資本公積		-	227,916	-	-	-	-	-	-	-	227,916	
對子公司所有權權益變動		-	132,723	-	-	-	-	-	-	-	132,723	
實際取得或處分子公司股權價格與帳面價值差額		-	2,899	-	-	-	-	-	-	-	2,899	
處分透過其他綜合損益按公允價值衡量之權益工具		-	-	-	-	(38,934)	-	38,934	-	-	-	
12月31日		\$ 7,518,464	\$ 8,060,466	\$ 6,694,115	\$ 4,265,650	\$ 12,082,195	(\$ 1,178,954)	(\$ 2,852,036)	\$ 1,376,522	(\$ 311,277)	\$ 35,655,145	
112年												
1月1日餘額		\$ 7,518,464	\$ 8,060,466	\$ 6,694,115	\$ 4,265,650	\$ 12,082,195	(\$ 1,178,954)	(\$ 2,852,036)	\$ 1,376,522	(\$ 311,277)	\$ 35,655,145	
本期淨利		-	-	-	-	7,463,959	-	-	-	-	7,463,959	
本期其他綜合損益	六(十七)	-	-	-	-	(1,617)	(468,158)	664,270	-	-	194,495	
本期綜合損益總額		-	-	-	-	7,462,342	(468,158)	664,270	-	-	7,658,454	
111年盈餘指撥及分配	六(十六)											
提列法定盈餘公積		-	-	729,818	-	(729,818)	-	-	-	-	-	
提列特別盈餘公積		-	-	-	(1,611,182)	1,611,182	-	-	-	-	-	
普通股現金股利		-	-	-	-	(5,700,399)	-	-	-	-	(5,700,399)	
員工股票酬勞	六(十四)	82,068	695,932	-	-	-	-	-	-	-	778,000	
發放子公司股利調整資本公積	七	-	280,224	-	-	-	-	-	-	-	280,224	
對子公司所有權權益變動		-	86,691	-	-	-	-	-	-	-	86,691	
處分透過其他綜合損益按公允價值衡量之權益工具		-	-	-	-	(28,871)	-	28,871	-	-	-	
子公司處分母公司股票視同庫藏股交易	六(十四)	-	303,964	-	-	-	-	-	-	12,077	316,041	
12月31日		\$ 7,600,532	\$ 9,427,277	\$ 7,423,933	\$ 2,654,468	\$ 14,696,631	(\$ 1,647,112)	(\$ 2,158,895)	\$ 1,376,522	(\$ 299,200)	\$ 39,074,156	

後附個體財務報表附註為本個體財務報告之一部分，請併同參閱。

董事長：許崑泰



經理人：呂進宗



會計主管：林玉玲



群光電子股份有限公司
個體現金流量表
民國112年及111年1月1日至12月31日



單位：新台幣仟元

附註	112年1月1日 至12月31日	111年1月1日 至12月31日
營業活動之現金流量		
本期稅前淨利	\$ 8,388,101	\$ 8,374,578
調整項目		
收益費損項目		
折舊費用	六(七)(八) (二十二) 65,446	77,140
攤銷費用	六(二十二) 14,340	21,668
預期信用減損(利益)損失	十二(二) (1,386)	4,895
利息收入	六(十九) (223,570)	(56,177)
股利收入	六(二十) (45,269)	(93,118)
利息費用	六(二十四) 15,727	12,201
透過損益按公允價值衡量金融資產及負債 之淨損益-其他	六(二)(二十一) (332,476)	267,438
採用權益法認列之子公司、關聯企業利益 之份額	六(六) (5,147,215)	(6,250,787)
處分不動產、廠房及設備利益	六(二十一) (3,978)	-
投資性不動產公允價值調整(利益)損失	六(九)(二十一) (10,207)	315,977
與營業活動相關之資產/負債變動數		
與營業活動相關之資產之淨變動		
應收票據淨額	9,485	3,335
應收帳款淨額	988,935	1,482,666
應收帳款-關係人淨額	63,407	44,452
其他應收款	(2,645)	21,377
其他應收款-關係人	(657,265)	(1,148,091)
存貨	(15,159)	246,596
預付款項	24,052	7,771
與營業活動相關之負債之淨變動		
應付票據	(837)	-
應付帳款	(23,073)	(30,587)
應付帳款-關係人	(2,519,957)	3,305,081
其他應付款	1,373,110	1,200,546
其他應付款項-關係人	63,456	63,525
其他流動負債	636	(3,641)
淨確定福利負債-非流動	(1,000)	(1,307)
其他非流動負債增加	43,259	3,454
營運產生之現金流入	2,065,917	7,868,992
收取之利息	235,925	45,667
收取之股利	1,467,907	1,309,694
支付之利息	(16,657)	(14,382)
支付之所得稅	(816,667)	(643,919)
營業活動之淨現金流入	2,936,425	8,566,052

(續次頁)

群光電子股份有限公司
個體現金流量表
民國112年及111年1月1日至12月31日



單位：新台幣仟元

附註	112年1月1日 至12月31日	111年1月1日 至12月31日
投資活動之現金流量		
取得透過損益按公允價值衡量金融資產-其他	(\$ 799,774)	(\$ 768,733)
處分透過損益按公允價值衡量金融資產-其他	740,315	381,031
取得透過其他綜合損益按公允價值衡量金融資產	(365,711)	-
處分透過其他綜合損益按公允價值衡量金融資產 六(三)	217,137	44,159
處分採用權益法之投資	-	6,403
其他應收款-關係人減少	306,900	208,160
取得不動產、廠房及設備 六(七)	(10,027)	(19,975)
處分不動產、廠房及設備價款	5,080	-
取得投資性不動產 六(九)	-	(191)
取得無形資產	(13,029)	(14,891)
存出保證金減少(增加)	253	(38)
其他非流動資產(增加)減少	(1,171)	1,971
投資活動之淨現金流入(流出)	<u>79,973</u>	<u>(162,104)</u>
籌資活動之現金流量		
短期借款(減少)增加 六(二十七)	(1,500,000)	1,500,000
其他應付款項-關係人增加 六(二十七)	1,153,140	924,272
支付現金股利 六(十六)	(5,700,399)	(4,586,263)
租賃負債本金償還 六(二十七)	(19,638)	(19,443)
籌資活動之淨現金流出	<u>(6,066,897)</u>	<u>(2,181,434)</u>
本期現金及約當現金(減少)增加數	(3,050,499)	6,222,514
期初現金及約當現金餘額 六(一)	<u>6,388,748</u>	<u>166,234</u>
期末現金及約當現金餘額 六(一)	<u>\$ 3,338,249</u>	<u>\$ 6,388,748</u>

後附個體財務報表附註為本個體財務報告之一部分，請併同參閱。

董事長：許崑泰

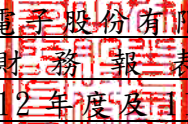


經理人：呂進宗



會計主管：林玉玲




群光電子股份有限公司
個體財務報表附註
民國112年度及111年度

單位：新台幣仟元
(除特別註明者外)

一、公司沿革

群光電子股份有限公司(以下簡稱「本公司」)於民國72年2月設立，並於民國72年3月開始營業。本公司股票自民國88年1月起於臺灣證券交易所掛牌買賣。本公司主要營業項目為電腦鍵盤及其他電腦資訊相關週邊設備、軟體及零組件之製造加工及買賣。

二、通過財務報告之日期及程序

本個體財務報告已於民國113年3月13日經董事會通過後發布。

三、新發布及修訂準則及解釋之適用

(一)已採用金融監督管理委員會(以下簡稱「金管會」)認可並發布生效之新發布、修正後國際財務報導準則會計準則之影響

下表彙列金管會認可並發布生效之民國112年適用之國際財務報導準則會計準則之新發布、修正及修訂之準則及解釋：

<u>新發布/修正/修訂準則及解釋</u>	<u>國際會計準則理事會 發布之生效日</u>
國際會計準則第1號之修正「會計政策之揭露」	民國112年1月1日
國際會計準則第8號之修正「會計估計之定義」	民國112年1月1日
國際會計準則第12號之修正「與單一交易所產生之資產及負債有關之遞延所得稅」	民國112年1月1日
國際會計準則第12號之修正「國際租稅變革—支柱二規則範本」	民國112年5月23日

除下列所述者外，本公司經評估上述準則及解釋對本公司財務狀況與財務績效並無重大影響：

國際會計準則第12號之修正「國際稅務變革—支柱二規則範本」

此修正為認列或揭露因施行經濟合作暨發展組織發布之支柱二規則範本而已立法或已實質性立法之稅法產生之遞延所得稅提供一暫時性例外規定，企業既不得認列有關支柱二所得稅之遞延所得稅資產及負債亦不得揭露其相關資訊。

(二) 尚未採用金管會認可之新發布、修正後國際財務報導準則會計準則之影響

下表彙列金管會認可之民國 113 年適用之國際財務報導準則會計準則之新發布、修正及修訂之準則及解釋：

<u>新發布/修正/修訂準則及解釋</u>	<u>國際會計準則理事會 發布之生效日</u>
國際財務報導準則第16號之修正「售後租回中之租賃負債」	民國113年1月1日
國際會計準則第1號之修正「負債之流動或非流動分類」	民國113年1月1日
國際會計準則第1號之修正「具合約條款之非流動負債」	民國113年1月1日
國際會計準則第7號及國際財務報導準則第7號之修正「供應商融資安排」	民國113年1月1日

本公司經評估上述準則及解釋對本公司財務狀況與財務績效並無重大影響。

(三) 國際會計準則理事會已發布但尚未經金管會認可之國際財務報導準則會計準則之影響

下表彙列國際會計準則理事會已發布但尚未納入金管會認可之國際財務報導準則會計準則之新發布、修正及修訂之準則及解釋：

<u>新發布/修正/修訂準則及解釋</u>	<u>國際會計準則理事會 發布之生效日</u>
國際財務報導準則第10號及國際會計準則第28號之修正「投資者與其關聯企業或合資間之資產出售或投入」	待國際會計準則理事會決定
國際財務報導準則第17號「保險合約」	民國112年1月1日
國際財務報導準則第17號「保險合約」之修正	民國112年1月1日
國際財務報導準則第17號之修正「初次適用國際財務報導準則第17號及國際財務報導準則第9號—比較資訊」	民國112年1月1日
國際會計準則第21號之修正「缺乏可兌換性」	民國114年1月1日

本公司經評估上述準則及解釋對本公司財務狀況與財務績效並無重大影響。

四、重大會計政策之彙總說明

編製本個體財務報告所採用之主要會計政策說明如下。除另有說明外，此等政策在所有報導期間一致地適用。

(一) 遵循聲明

本個體財務報告係依據證券發行人財務報告編製準則編製。

(二) 編製基礎

1. 除下列重要項目外，本個體財務報告係按歷史成本編製：

- (1) 按公允價值衡量之透過損益按公允價值衡量之金融資產。
- (2) 按公允價值衡量之透過其他綜合損益按公允價值衡量之金融資產。

- (3)按退休基金資產減除確定福利義務現值之淨額認列之確定福利負債。
2. 編製符合金管會認可之國際財務報導準則、國際會計準則、解釋及解釋公告(以下簡稱 IFRSs)之財務報告需要使用一些重要會計估計，在應用本公司的會計政策過程中亦需要管理階層運用其判斷，涉及高度判斷或複雜性之項目，或涉及個體財務報告之重大假設及估計之項目，請詳附註五說明。

(三)外幣換算

本公司個體財務報告所列之項目，均係以該個體營運所處主要經濟環境之貨幣(即功能性貨幣)衡量。本個體財務報告係以本公司之功能性貨幣「新台幣」作為表達貨幣列報。

1. 外幣交易及餘額

- (1)外幣交易採用交易日或衡量日之即期匯率換算為功能性貨幣，換算此等交易產生之換算差額認列為當期損益。
- (2)外幣貨幣性資產及負債餘額，按資產負債表日之即期匯率評價調整，因調整而產生之換算差額認列為當期損益。
- (3)外幣非貨幣性資產及負債餘額，屬透過損益按公允價值衡量者，按資產負債表日之即期匯率評價調整，因調整而產生之兌換差額認列為當期損益；屬透過其他綜合損益按公允價值衡量者，按資產負債表日之即期匯率評價調整，因調整而產生之兌換差額認列於其他綜合損益項目；屬非按公允價值衡量者，則按初始交易日之歷史匯率衡量。
- (4)所有兌換損益於損益表之「其他利益及損失」列報。

2. 國外營運機構之換算

- (1)功能性貨幣與表達貨幣不同之所有公司個體、關聯企業及聯合協議，其經營結果和財務狀況以下列方式換算為表達貨幣：
- A. 表達於每一資產負債表之資產及負債係以該資產負債表日之收盤匯率換算；
- B. 表達於每一綜合損益表之收益及費損係以當期平均匯率換算；及
- C. 所有因換算而產生之兌換差額認列為其他綜合損益。
- (2)當部分處分或出售之國外營運機構為關聯企業或聯合協議時，將於其他綜合損益項下之兌換差額按比例重分類於當期損益作為出售利益或損失之一部分。惟當本公司即使仍保留對前關聯企業或聯合協議之部分權益，但已喪失對國外營運機構屬關聯企業之重大影響或已喪失對國外營運機構屬聯合協議之聯合控制，則係以處分對國外營運機構之全部權益處理。
- (3)當部分處分或出售之國外營運機構為子公司時，係按比例將認列為其他綜合損益之累計兌換差額重新歸屬予該國外營運機構之非控制權益。惟當本公司即使仍保留對前子公司之部分權益，但已喪失對國外營運機構屬子公司之控制，則係以處分對國外營運機構之全部權益處理。

(四) 資產負債區分流動及非流動之分類標準

1. 資產符合下列條件之一者，分類為流動資產：

- (1) 預期將於正常營業週期中實現該資產，或意圖將其出售或消耗者。
- (2) 主要為交易目的而持有者。
- (3) 預期於資產負債表日後十二個月內實現者。
- (4) 現金或約當現金，但於資產負債表日後至少十二個月交換或用以清償負債受到限制者除外。

本公司將所有不符合上述條件之資產分類為非流動。

2. 負債符合下列條件之一者，分類為流動負債：

- (1) 預期將於正常營業週期中清償者。
- (2) 主要為交易目的而持有者。
- (3) 預期於資產負債表日後十二個月內到期清償者。
- (4) 不能無條件將清償期限遞延至資產負債表日後至少十二個月者。負債之條款，可能依交易對方之選擇，以發行權益工具而導致清償者，不影響其分類。

本公司將所有不符合上述條件之負債分類為非流動。

(五) 透過損益按公允價值衡量之金融資產

1. 係指非屬按攤銷後成本衡量或透過其他綜合損益按公允價值衡量之金融資產。
2. 本公司對於符合慣例交易之透過損益按公允價值衡量之金融資產係採用交易日會計。
3. 本公司於原始認列時按公允價值衡量，相關交易成本認列於損益，後續按公允價值衡量，其利益或損失認列於損益。
4. 當收取股利之權利確立，與股利有關之經濟效益很有可能流入，及股利金額能可靠衡量時，本公司於損益認列股利收入。

(六) 透過其他綜合損益按公允價值衡量之金融資產

1. 係指原始認列時作一不可撤銷之選擇，將非持有供交易之權益工具投資的公允價值變動列報於其他綜合損益。
2. 本公司對於符合交易慣例之透過其他綜合損益按公允價值衡量之金融資產係採用交易日會計。
3. 本公司於原始認列時按其公允價值加計交易成本衡量，後續按公允價值衡量。屬權益工具之公允價值變動認列於其他綜合損益，於除列時，先前認列於其他綜合損益之累積利益或損失後續不得重分類至損益，轉列至保留盈餘項下。當收取股利之權利確立，與股利有關之經濟效益很有可能流入，及股利金額能可靠衡量時，本公司於損益認列股利收入。

(七) 應收帳款及票據

1. 係指依合約約定，已具無條件收取因移轉商品或勞務所換得對價金額權利之帳款及票據。
2. 屬未付息之短期應收帳款及票據，因折現之影響不大，本公司係以原始發票金額衡量。

(八) 金融資產減損

本公司於每一資產負債表日，就透過其他綜合損益按公允價值衡量之債務工具投資及包含重大財務組成部分之應收帳款，考量所有合理且可佐證之資訊(包括前瞻性者)後，對自原始認列後信用風險並未顯著增加者，按 12 個月預期信用損失金額衡量備抵損失；對自原始認列後信用風險已顯著增加者，按存續期間預期信用損失金額衡量備抵損失；就不包含重大財務組成部分之應收帳款，按存續期間預期信用損失金額衡量備抵損失。

(九) 金融資產之除列

當本公司對收取來自金融資產現金流量之合約權利失效時，將除列金融資產。

(十) 存貨

存貨按成本與淨變現價值孰低者衡量，採永續盤存制，成本依加權平均法決定。製成品及在製品之成本包括原料、直接人工、其他直接成本及生產相關之製造費用(按正常產能分攤)，惟不包括借款成本。比較成本與淨變現價值孰低時，採逐項比較法，淨變現價值係指在正常營業過程中之估計售價減除至完工尚須投入之估計成本及相關變動銷售費用後之餘額。

(十一) 出租人之租賃交易－應收租賃款/營業租賃

營業租賃之租賃收益扣除給予承租人之任何誘因，於租賃期間內按直線法攤銷認列為當期損益。

(十二) 採用權益法之投資/子公司、關聯企業及合資

1. 子公司指受本公司控制之個體(包括結構型個體)，當本公司暴露於來自對該個體之參與之變動報酬或對該等變動報酬享有權利，且透過對該個體之權力有能力影響該等報酬時，本公司即控制該個體。
2. 本公司與子公司間交易所產生之未實現損益業已銷除。子公司之會計政策已作必要之調整，與本公司採用之政策一致。
3. 本公司對子公司取得後之損益份額認列為當期損益，對其取得後之其他綜合損益份額則認列為其他綜合損益。如本公司對子公司所認列之損失份額等於或超過在該子公司之權益時，本公司繼續按持股比例認列損失。
4. 對子公司持股之變動若未導致喪失控制(與非控制權益之交易)，係作為權益交易處理，亦即視為與業主間進行之交易。非控制權益之調整金額與所支付或收取對價之公允價值間之差額係直接認列為權益。
5. 關聯企業指所有本公司對其有重大影響而無控制之個體，一般係直接或間接持有其 20%以上表決權之股份。本公司對關聯企業之投資採用權益法處理，取得時依成本認列。
6. 本公司對關聯企業取得後之損益份額認列為當期損益，對其取得後之其他綜合損益份額則認列為其他綜合損益。
7. 當關聯企業發生非損益及其他綜合損益之權益變動且不影響對關聯企業之持股比例時，本公司將歸屬於本公司可享有關聯企業份額下之權益變動按持股比例認列為「資本公積」。

8. 本公司與關聯企業間交易所產生之未實現損益業已依其對關聯企業之權益比例銷除；除非證據顯示該交易所轉讓之資產已減損，否則未實現損失亦予以銷除。關聯企業之會計政策已作必要之調整，與本公司採用之政策一致。
9. 關聯企業增發新股時，若本公司未按比例認購或取得，致使投資比例發生變動但仍對其有重大影響，該股權淨值變動之增減數係調整「資本公積」及「採用權益法之投資」。若致使投資比例下降者，除上述調整外，與該所有權權益之減少有關而先前已認列於其他綜合損益之利益或損失，且該利益或損失於處分相關資產或負債時須被重分類至損益者，依減少比例重分類至損益。
10. 當本公司喪失對關聯企業之重大影響，對原關聯企業之剩餘投資係按公允價值重新衡量，公允價值與帳面金額之差額認列為當期損益。
11. 當本公司處分關聯企業時，如喪失對該關聯企業之重大影響，對於先前認列於其他綜合損益與該關聯企業有關之所有金額，其會計處理與本公司若直接處分相關資產或負債之基礎相同，亦即如先前認列為其他綜合損益之利益或損失，於處分相關資產或負債時將被重分類為損益，則當喪失對關聯企業之重大影響時，將該利益或損失自權益重分類為損益。如仍對該關聯企業有重大影響，僅按比例將先前在其他綜合損益中認列之金額依上述方式轉出。
12. 當本公司處分關聯企業時，如喪失對該關聯企業之重大影響，將與該關聯企業有關之資本公積轉列損益；如仍對該關聯企業有重大影響，則按處分比例轉列損益。
13. 依證券發行人財務報告編製準則規定，個體財務報告當期損益及其他綜合損益應與合併基礎編製之財務報告中當期損益及其他綜合損益歸屬於母公司業主之分攤數相同，個體財務報告業主權益應與合併基礎編製之財務報告中歸屬於母公司業主之權益相同。

(十三) 不動產、廠房及設備

1. 不動產、廠房及設備係以取得成本為入帳基礎，並將購建期間之有關利息資本化。
2. 後續成本只有在與該項目有關之未來經濟效益很有可能流入本公司，且該項目之成本能可靠衡量時，才包括在資產之帳面金額或認列為一項單獨資產。被重置部分之帳面金額應除列。所有其他維修費用於發生時認列為當期損益。
3. 不動產、廠房及設備之後續衡量採成本模式，除土地不提折舊外，其他按估計耐用年限以直線法計提折舊。不動產、廠房及設備各項組成若屬重大，則單獨提列折舊。

4. 本公司於每一財務年度結束日對各項資產之殘值、耐用年限及折舊方法進行檢視，若殘值及耐用年限之預期值與先前之估計不同時，或資產所含之未來經濟效益之預期消耗型態已有重大變動，則自變動發生日起依國際會計準則第 8 號「會計政策、會計估計值變動及錯誤」之會計估計值變動規定處理。各項資產之耐用年限，除房屋及建築為 55 年，其餘固定資產為 2~7 年。

(十四) 承租人之租賃交易－使用權資產/租賃負債

1. 租賃資產於可供本公司使用之日認列為使用權資產及租賃負債。當租賃合約係屬短期租賃或低價值標的資產之租賃時，將租賃給付採直線法於租賃期間認列為費用。
2. 租賃負債於租賃開始日將尚未支付之租賃給付按本公司增額借款利率折現後之現值認列，租賃給付為，固定給付，減除可收取之任何租賃誘因。後續採利息法按攤銷後成本法衡量，於租賃期間提列利息費用。當非屬合約修改造造成租賃期間或租賃給付變動時，將重評估租賃負債，並將再衡量數調整使用權資產。
3. 使用權資產於租賃開始日按成本認列，成本包括：
 - (1) 租賃負債之原始衡量金額；
 - (2) 於開始日或之前支付之任何租賃給付；
後續採成本模式衡量，於使用權資產之耐用年限屆滿時或租賃期間屆滿時兩者之較早者，提列折舊費用。當租賃負債重評估時，使用權資產將調整租賃負債之任何再衡量數。

(十五) 投資性不動產

投資性不動產以取得成本認列，後續衡量採公允價值模式。投資性不動產公允價值變動所產生之利益或損失，於發生當期認列為損益。

(十六) 無形資產

電腦軟體以取得成本認列，依直線法按估計耐用年限 1~3 年攤銷。

(十七) 非金融資產減損

本公司於資產負債表日針對有減損跡象之資產，估計其可回收金額，當可回收金額低於其帳面價值時，則認列減損損失。可回收金額係指一項資產之公允價值減處分成本或其使用價值，兩者較高者。當以前年度已認列資產減損之情況不存在或減少時，則迴轉減損損失，惟迴轉減損損失而增加之資產帳面金額，不超過該資產若未認列減損損失情況下減除折舊或攤銷後之帳面金額。

(十八) 借款

1. 係指向銀行借入之長、短期款項及其他長、短期借款。本公司於原始認列時按其公允價值減除交易成本衡量，後續就減除交易成本後之價款與贖回價值之任何差額，採有效利息法按攤銷程序於流通期間內認列利息費用於損益。

2. 設立借款額度時支付之費用，當很有可能提取部分或全部額度，則該費用認列為借款之交易成本，予以遞延至動支發生時認列為有效利率之調整；當不太可能提取部分或全部額度，則認列該費用為預付款項，並在額度相關之期間內攤銷。

(十九) 應付帳款及票據

1. 係指因賒購原物料、商品或勞務所發生之債務及因營業與非因營業而發生之應付票據。
2. 屬未付息之短期應付帳款及票據，因折現之影響不大，本公司係以原始發票金額衡量。

(二十) 金融負債之除列

本公司於合約所載之義務履行、取消或到期時，除列金融負債。

(二十一) 員工福利

1. 短期員工福利

短期員工福利係以預期支付之非折現金額衡量，並於相關服務提供時認列為費用。

2. 退休金

(1) 確定提撥計畫

對於確定提撥計畫，係依權責發生基礎將應提撥之退休基金數額認列為當期之退休金成本。預付提撥金於可退還現金或減少未來給付之範圍內認列為資產。

(2) 確定福利計畫

A. 確定福利計畫下之淨義務係以員工當期或過去服務所賺得之未來福利金額折現計算，並以資產負債表日之確定福利義務現值減除計畫資產之公允價值。確定福利淨義務每年由精算師採用預計單位福利法計算，折現率則參考資產負債表日與確定福利計畫之貨幣及期間一致之政府公債之市場殖利率。

B. 確定福利計畫產生之再衡量數係於發生當期認列於其他綜合損益，並表達於保留盈餘中。

C. 前期服務成本之相關費用立即認列於損益。

3. 離職福利

離職福利係於正常退休日前終止對員工之聘僱或當員工決定接受公司之福利邀約以換取聘僱之終止而提供之福利。本公司係於不再能撤銷離職福利之要約或於認列相關重組成本之孰早者時認列費用不預期在資產負債表日後 12 個月全部清償之福利應予以折現。

4. 員工酬勞及董監酬勞

員工酬勞及董監酬勞係於具法律或推定義務且金額可合理估計時，認列為費用及負債。嗣後決議實際配發金額與估列金額有差異時，則按會計估計值變動處理。另以股票發放員工酬勞者，計算股數之基礎為董事會決議日前一日收盤價。

(二十二) 所得稅

1. 所得稅費用包含當期及遞延所得稅。除與列入其他綜合損益或直接列入權益之項目有關之所得稅分別列入其他綜合損益或直接列入權益外，所得稅係認列於損益。
2. 本公司依據營運及產生應課稅所得之所在國家在資產負債表日已立法或已實質性立法之稅率計算當期所得稅。管理階層就適用所得稅相關法規定期評估所得稅申報之狀況，並在適用情況下根據預期須向稅捐機關支付之稅款估列所得稅負債。未分配盈餘依所得稅法加徵之所得稅，嗣盈餘產生年度之次年度於股東會通過盈餘分派案後，始就實際盈餘之分派情形，認列未分配盈餘所得稅費用。
3. 遞延所得稅採用資產負債表法，按資產及負債之課稅基礎與其於個體資產負債表之帳面金額所產生之暫時性差異認列。源自於原始認列之商譽所產生之遞延所得稅負債則不予認列，若遞延所得稅源自於交易（不包括企業合併）中對資產或負債之原始認列，且在交易當時未影響會計利潤或課稅所得（課稅損失）亦未產生相等之應課稅及可減除暫時性差異，則不予認列。若投資子公司及關聯企業產生之暫時性差異，本公司可以控制暫時性差異迴轉之時點，且暫時性差異很有可能於可預見之未來不會迴轉者則不予認列。遞延所得稅採用在資產負債表日已立法或已實質性立法，並於有關之遞延所得稅資產實現或遞延所得稅負債清償時預期適用之稅率（及稅法）為準。
4. 遞延所得稅資產於暫時性差異很有可能用以抵減未來應課稅所得之範圍內認列，並於每一資產負債表日重評估未認列及已認列之遞延所得稅資產。
5. 當有法定執行權將所認列之當期所得稅資產及負債金額互抵且有意圖以淨額基礎清償或同時實現資產及清償負債時，始將當期所得稅資產及當期所得稅負債互抵；當有法定執行權將當期所得稅資產及當期所得稅負債互抵，且遞延所得稅資產及負債由同一稅捐機關課徵所得稅之同一納稅主體、或不同納稅主體產生但各主體意圖以淨額基礎清償或同時實現資產及清償負債時，始將遞延所得稅資產及負債互抵。
6. 因購置設備或技術、研究發展支出及股權投資等而產生之未使用所得稅抵減遞轉後期部分，係在很有可能未來課稅所得以供未使用所得稅抵減使用之範圍內，認列遞延所得稅資產。

(二十三) 股本

1. 普通股分類為權益。直接歸屬於發行新股或認股權之增額成本以扣除所得稅後之淨額於權益中列為價款減項。
2. 本公司買回已發行股票時，將所支付之對價包括任何可直接歸屬之增額成本以稅後淨額認列為股東權益之減項。買回之股票後續再發行時，所收取之對價扣除任何可直接歸屬之增額成本及所得稅影響後與帳面價值之差額認列為股東權益之調整。

(二十四) 股利分配

依本公司章程，分派予本公司股東之現金股利於本公司董事會決議分派股利時於財務報告認列為負債。分派予本公司股東之股票股利則於本公司股東會決議分派股利時於財務報告認列為待分配股票股利，並於發行新股基準日時轉列普通股。

(二十五) 收入認列

1. 商品銷售

- (1) 本公司銷貨收入於產品之控制移轉予客戶時認列，即當產品被交付予客戶，客戶對於產品具有裁量權，且本公司並無尚未履行之履約義務可能影響客戶接受該產品時。當產品被運送至指定地點，陳舊過時及滅失之風險已移轉予客戶，且客戶依據銷售合約接受產品，或有客觀證據證明所有接受標準皆已滿足時，商品交付方屬發生。
- (2) 本公司與客戶簽訂之合約，移轉所承諾之商品或服務予客戶與客戶付款間之時間間隔未有超過一年者，因此本公司並未調整交易價格以反映貨幣時間價值。
- (3) 應收帳款於商品交付予客戶時認列，因自該時點起本公司對合約價款具無條件權利，僅須時間經過即可自客戶收取對價。

2. 取得客戶合約成本

本公司為取得客戶合約所發生之增額成本雖預期可回收，惟相關合約期間短於一年，故將該等成本於發生時認列於費用。

五、重大會計判斷、估計及假設不確定性之主要來源

本公司編製本個體財務報告時，管理階層已運用其判斷以決定所採用之會計政策，並依據資產負債表日當時之情況對於未來事件之合理預期以作出會計估計值及假設。所作出之重大會計估計值與假設可能與實際結果存有差異，將考量歷史經驗及其他因子持續評估及調整。該等估計及假設具有導致資產及負債帳面金額於下個財務年度重大調整之風險。請詳下列對重大會計判斷、估計與假設不確定性之說明：

(一) 重大會計判斷-投資性不動產之後續衡量

本公司依據國際會計準則第 40 號「投資性不動產」決定該資產後續係以公允價值衡量。除非在極端情況下，有明確證據顯示無法在持續基礎上可靠衡量投資性不動產之公允價值，本公司所有投資性不動產於原始認列後均按公允價值衡量。

(二) 重要會計估計值及假設

1. 存貨之評價

由於存貨須以成本與淨變現價值孰低者計價，故本公司必須運用判斷及估計決定資產負債表日存貨之淨變現價值。由於科技快速變遷，本公司評估資產負債表日存貨因正常損耗、過時陳舊或無市場銷售價值之金額，並將存貨成本沖減至淨變現價值。此存貨評價主要係依未來特定期間內之產品需求為估計基礎，故可能產生重大變動。

2. 投資性不動產之評價

本公司所持有之投資性不動產係採公允價值衡量，該公允價值透過外部專家以收益法進行評價，其涉及出租率、租金成長率、折現率等重要假設，且該假設亦受市場景氣及需求等因素影響，故可能產生重大變動。

六、重要會計項目之說明

(一) 現金及約當現金

	<u>112年12月31日</u>	<u>111年12月31日</u>
庫存現金及週轉金	\$ 536	\$ 361
支票存款及活期存款	<u>3,337,713</u>	<u>6,388,387</u>
合計	<u>\$ 3,338,249</u>	<u>\$ 6,388,748</u>

1. 本公司往來之金融機構信用品質良好，且本公司與多家金融機構往來以分散信用風險，預期發生違約之可能性甚低。
2. 本公司未有將現金及約當現金之提供作為質押擔保之情形。

(二) 透過損益按公允價值衡量之金融資產

項 目	<u>112年12月31日</u>	<u>111年12月31日</u>
流動項目：		
強制透過損益按公允價值衡量之金融資產		
上市櫃公司股票	\$ 963,726	\$ 1,001,202
非上市、上櫃、興櫃股票	<u>34,611</u>	<u>34,611</u>
	998,337	1,035,813
評價調整	(339,498)	(541,577)
合計	<u>\$ 658,839</u>	<u>\$ 494,236</u>
非流動項目：		
強制透過損益按公允價值衡量之金融資產		
非上市、上櫃、興櫃股票	\$ 321,696	\$ 371,363
受益憑證	<u>527,776</u>	<u>371,696</u>
	849,472	743,059
評價調整	<u>183,609</u>	<u>62,690</u>
合計	<u>\$ 1,033,081</u>	<u>\$ 805,749</u>

1. 透過損益按公允價值衡量之金融資產認列於損益之明細如下：

	<u>112年度</u>	<u>111年度</u>
權益工具	\$ 346,512	(\$ 243,818)
受益憑證	<u>(14,036)</u>	<u>(23,620)</u>
	<u>\$ 332,476</u>	<u>(\$ 267,438)</u>

2. 本公司未有將透過損益按公允價值衡量之金融資產提供作為質押擔保之情形。

(三) 透過其他綜合損益按公允價值衡量之金融資產

項	目	112年12月31日	111年12月31日
流動項目：			
上市櫃公司股票		\$ 1,115,218	\$ 990,141
評價調整		125,196	(135,015)
合計		<u>\$ 1,240,414</u>	<u>\$ 855,126</u>
非流動項目：			
上市櫃公司股票		\$ 859,750	\$ 859,750
非上市、上櫃、興櫃股票		159,000	129,000
小計		1,018,750	988,750
評價調整		(938,316)	(938,115)
合計		<u>\$ 80,434</u>	<u>\$ 50,635</u>

1. 本公司選擇將屬策略性投資及為穩定收取股利之權益投資分類為透過其他綜合損益按公允價值衡量之金融資產-流動及透過其他綜合損益按公允價值衡量之金融資產-非流動，該等投資於民國 112 年及 111 年 12 月 31 日之公允價值分別為\$1,240,414、\$80,434及\$855,126、\$50,635。
2. 本公司於民國 112 年及 111 年度因資本支出所需，出售公允價值分別為\$217,137及\$44,159之權益投資，累積處分損益分別為\$6,502及\$1,526。
3. 透過其他綜合損益按公允價值衡量之金融資產認列於損益及綜合損益之明細如下：

	112年度	111年度
<u>透過其他綜合損益按公允價值衡量之</u>		
<u>權益工具</u>		
認列於其他綜合損益之公允價值變動	\$ 266,512	(\$ 254,809)
累積損益因除列轉列保留盈餘	\$ 6,502	\$ 1,526
認列於損益之股利收入於本期期末仍持有者	\$ 19,651	\$ 37,619

4. 本公司未有將透過其他綜合損益按公允價值衡量之金融資產提供作為質押擔保之情形。

(四) 應收票據及帳款

	112年12月31日	111年12月31日
應收票據	\$ 13,928	\$ 23,413
應收帳款	\$ 6,900,014	\$ 7,888,948
減：備抵損失	(33,121)	(34,506)
	<u>\$ 6,866,893</u>	<u>\$ 7,854,442</u>

1. 應收帳款及應收票據之帳齡分析如下：

	112年12月31日		111年12月31日	
	應收帳款	應收票據	應收帳款	應收票據
未逾期	\$ 6,855,148	\$ 13,928	\$ 7,840,565	\$ 23,413
1-30天	12,481	-	12,713	-
31-120天	-	-	3,154	-
121-210天	-	-	-	-
逾期一年以上	32,385	-	32,516	-
	<u>\$ 6,900,014</u>	<u>\$ 13,928</u>	<u>\$ 7,888,948</u>	<u>\$ 23,413</u>

以上係以逾期天數為基準進行之帳齡分析。

- 民國 112 年及 111 年 12 月 31 日之應收帳款及應收票據餘額均為客戶合約所產生，另於民國 111 年 1 月 1 日客戶合約之應收款餘額為 \$9,368,751。
- 本公司無應收票據或應收帳款提供作為質押擔保之情形。
- 在不考慮所持有之擔保品或其他信用增強之情況下，最能代表本公司應收票據及應收帳款於民國 112 年及 111 年 12 月 31 日信用風險最大之暴險金額皆相當於帳面價值。
- 相關應收帳款及應收票據信用風險資訊請詳附註十二(二)。

(五) 存貨

	112年12月31日		
	成本	備抵跌價損失	帳面金額
原料	\$ 7,201	(\$ 333)	\$ 6,868
製成品	1,055,394	(97,151)	958,243
商品	363,700	(3,097)	360,603
合計	<u>\$ 1,426,295</u>	<u>(\$ 100,581)</u>	<u>\$ 1,325,714</u>
	111年12月31日		
	成本	備抵跌價損失	帳面金額
原料	\$ 2,305	\$ -	\$ 2,305
製成品	909,268	(103,802)	805,466
商品	505,856	(3,072)	502,784
合計	<u>\$ 1,417,429</u>	<u>(\$ 106,874)</u>	<u>\$ 1,310,555</u>

當期認列為費損之存貨成本：

	112年度	111年度
已出售存貨成本	\$ 37,751,050	\$ 43,464,528
(回升利益)跌價損失	(6,293)	17,521
	<u>\$ 37,744,757</u>	<u>\$ 43,482,049</u>

本公司因去化部分已提列跌價損失之存貨，導致存貨淨變現價值回升而認列為銷貨成本減少。

(六)採用權益法之投資

1. 明細如下：

	<u>112年12月31日</u>	<u>111年12月31日</u>
<u>表列採用權益法之投資</u>		
<u>子公司</u>		
Chicony Overseas Inc.	\$ 30,359,939	\$ 28,833,530
群光電能科技股份有限公司	6,270,478	5,784,329
Chicony Global Inc.	4,535,882	4,095,103
Hipro Overseas (BVI) Inc.	2,834,960	2,837,802
Chicony Electronics (Thailand) Co., Ltd.	2,782,243	1,908,638
有康電子股份有限公司	1,009,142	360,390
展達通訊股份有限公司	346,602	447,323
高效電子股份有限公司	100,097	-
	<u>\$ 48,239,343</u>	<u>\$ 44,267,115</u>
<u>表列其他非流動負債－其他</u>		
<u>子公司</u>		
高效電子股份有限公司	\$ -	\$ 364,086

2. 民國 112 年及 111 年度採用權益法認列之子公司(損)益之份額如下：

	<u>112年度</u>	<u>111年度</u>
<u>子公司</u>		
Chicony Overseas Inc.	\$ 1,917,613	\$ 3,145,539
群光電能科技股份有限公司	1,681,448	1,791,027
Chicony Electronics (Thailand) Co. Ltd.	855,543	914,906
Chicony Global Inc.	450,889	385,457
有康電子股份有限公司	235,953	(159,227)
高效電子股份有限公司	35,689	47,182
Hipro Overseas (BVI) Inc.	(541)	41
展達通訊股份有限公司	(29,379)	125,862
	<u>\$ 5,147,215</u>	<u>\$ 6,250,787</u>

3. 有關本公司之子公司資訊，請參見本公司民國 112 年度合併財務報表附註四(三)。

(七) 不動產、廠房及設備

	土地	房屋及建築	試驗設備	其他	合計
112年1月1日					
成本	\$ 341,033	\$ 1,625,732	\$ 95,477	\$ 192,550	\$ 2,254,792
累計折舊及減損	-	(169,756)	(77,626)	(166,872)	(414,254)
	<u>\$ 341,033</u>	<u>\$ 1,455,976</u>	<u>\$ 17,851</u>	<u>\$ 25,678</u>	<u>\$ 1,840,538</u>
112年					
1月1日	\$ 341,033	\$ 1,455,976	\$ 17,851	\$ 25,678	\$ 1,840,538
增添	-	2,223	389	7,415	10,027
處分	(1,102)	-	-	-	(1,102)
折舊費用	-	(29,145)	(7,470)	(9,376)	(45,991)
12月31日	<u>\$ 339,931</u>	<u>\$ 1,429,054</u>	<u>\$ 10,770</u>	<u>\$ 23,717</u>	<u>\$ 1,803,472</u>
112年12月31日					
成本	\$ 339,931	\$ 1,627,955	\$ 95,867	\$ 198,117	\$ 2,261,870
累計折舊及減損	-	(198,901)	(85,097)	(174,400)	(458,398)
	<u>\$ 339,931</u>	<u>\$ 1,429,054</u>	<u>\$ 10,770</u>	<u>\$ 23,717</u>	<u>\$ 1,803,472</u>
	土地	房屋及建築	試驗設備	其他	合計
111年1月1日					
成本	\$ 341,033	\$ 1,623,699	\$ 90,172	\$ 180,166	\$ 2,235,070
累計折舊及減損	-	(140,771)	(69,578)	(147,382)	(357,731)
	<u>\$ 341,033</u>	<u>\$ 1,482,928</u>	<u>\$ 20,594</u>	<u>\$ 32,784</u>	<u>\$ 1,877,339</u>
111年					
1月1日	\$ 341,033	\$ 1,482,928	\$ 20,594	\$ 32,784	\$ 1,877,339
增添	-	1,443	6,128	12,404	19,975
重分類	-	590	319	-	909
折舊費用	-	(28,985)	(9,190)	(19,510)	(57,685)
12月31日	<u>\$ 341,033</u>	<u>\$ 1,455,976</u>	<u>\$ 17,851</u>	<u>\$ 25,678</u>	<u>\$ 1,840,538</u>
111年12月31日					
成本	\$ 341,033	\$ 1,625,732	\$ 95,477	\$ 192,550	\$ 2,254,792
累計折舊及減損	-	(169,756)	(77,626)	(166,872)	(414,254)
	<u>\$ 341,033</u>	<u>\$ 1,455,976</u>	<u>\$ 17,851</u>	<u>\$ 25,678</u>	<u>\$ 1,840,538</u>

1. 不動產、廠房及設備借款成本資本化金額及利率區間：無此情形。
2. 本公司不動產、廠房及設備提供擔保之情形，請詳附註六(十二)及八之說明。
3. 不動產、廠房及設備之重分類係自其他非流動資產轉入。

(八) 租賃交易－承租人

1. 本公司租賃之標的資產包括建物及多功能事務機，租賃合約之期間通常介於1到7年。租賃合約是採個別協商並包含各種不同的條款及條件。
2. 本公司承租部分之辦公室之租賃期間不超過12個月，及承租屬低價值之標的資產為多功能事務機，並未列入使用權資產。

3. 使用權資產之帳面價值與認列之折舊費用資訊如下：

	<u>112年12月31日</u>	<u>111年12月31日</u>
	<u>帳面金額</u>	<u>帳面金額</u>
房屋及建築	\$ 40,530	\$ 59,985
	<u>112年度</u>	<u>111年度</u>
	<u>折舊費用</u>	<u>折舊費用</u>
房屋及建築	\$ 19,455	\$ 19,455

4. 本公司於民國 112 年及 111 年度未有增添使用權資產。

5. 與租賃合約有關之損益項目資訊如下：

	<u>112年度</u>	<u>111年度</u>
<u>影響當期損益之項目</u>		
租賃負債之利息費用	\$ 522	\$ 717
屬短期租賃合約之費用	851	721
屬低價值資產租賃之費用	757	820

6. 本公司於民國 112 年及 111 年度租賃現金流出總額分別為 \$21,768 及 \$21,701。

(九) 投資性不動產

	<u>112年</u>	<u>111年</u>
1月1日	\$ 5,936,481	\$ 6,252,267
增添-源自後續支出	-	191
公允價值調整利益(損失)	10,207	(315,977)
12月31日	\$ 5,946,688	\$ 5,936,481

1. 投資性不動產之租金收入及直接營運費用：

	<u>112年度</u>	<u>111年度</u>
投資性不動產之租金收入	\$ 182,463	\$ 146,063
當期產生租金收入之投資性不動產所發生之直接營運費用	\$ 55,957	\$ 51,462
當期未產生租金收入之投資性不動產所發生之直接營運費用	\$ 1,543	\$ 6,791

2. 投資性不動產公允價值基礎：

本公司持有之投資性不動產為辦公大樓之土地及建物，辦公大樓坐落於新北市三重區及五股區，主要用以出租賺取租金收入，租金期間約為一至十年。

民國 112 年及 111 年 12 月 31 日之相關假設說明如下：

(1) 本公司投資性不動產之所在地、估價方法、估價事務所、估價師姓名及估價日期列示如下：

標的	112年12月31日		
	總部大樓	五股大樓	群光實驗室
所在地	新北市三重區	新北市五股區	新北市三重區
估價方法	收益法	收益法	收益法
估價事務所	高力國際不動產估價事務所	高力國際不動產估價事務所	高力國際不動產估價事務所
估價師	古健輝	柯鳳茹	柴又瑄
估價基準日	112年12月31日	112年12月31日	112年12月31日
標的	111年12月31日		
	總部大樓	五股大樓	群光實驗室
所在地	新北市三重區	新北市五股區	新北市三重區
估價方法	收益法	收益法	收益法
估價事務所	高力國際不動產估價事務所	高力國際不動產估價事務所	高力國際不動產估價事務所
估價師	古健輝	柯鳳茹	柯鳳茹
估價基準日	111年12月31日	111年12月31日	111年12月31日

(2) 本公司持有之不動產(包含大樓及停車場)使用收益法中之折現現金流量分析法評估公允價值。

鑑價方法推估過程係區分已出租及尚未出租，前者採用契約租金計算，後者採用市場價格，同時考慮相似標的之租金比較資訊用以決定每年租金成長區間，納入閒置損失、裝修抵減損失等因素，並加計該標的期末處分價值後為未來現金流入，以適當折現率折現後加總推算至估價日期。未來現金流出係與營運直接相關之支出，如地價稅、房屋稅、保險費、管理費、維修費用、重置提撥費及代理費用攤提等，係以當年度實際發生之支出，參考公司目前營運情形及未來可能變化推估而得。

(3) 本公司持有之不動產(包含大樓及停車場)於當地租金及相似標的租金比較等相關資訊請詳下表。

標的	本案推估租金 (元/坪/月)	當地或與市場 相似比較標的	平均出租率	過去一年 收益數額
<u>112年度</u>				
總部辦公大樓	\$944-\$1,057	與推估租金相當	97.31%	\$156,852
五股辦公大樓	\$600-\$700	與推估租金相當	100%	24,776
群光實驗室	\$780-\$858	與推估租金相當	100%	835

標的	本案推估租金 (元/坪/月)	當地或與市場 相似比較標的	平均出租率	過去一年 收益數額
<u>111年度</u>				
總部辦公大樓	\$919~\$1,028	與推估租金相當	87.14%	\$123,008
五股辦公大樓	\$600~\$700	與推估租金相當	100%	22,220
群光實驗室	\$760~\$836	與推估租金相當	100%	835

- (4) 租金成長率、折現率區間請詳下表。租金成長率係考量租賃契約及實際市場狀況進行評估。折現率係以風險溢酬法進行評估，即考慮最具一般財貨之投資報酬率為基準，採用中華郵政股份有限公司牌告二年期定期儲金小額存款機動利率加三碼(目前為 1.575%)，並就探勘標的之流通性、風險性、增值性及管理難易程度加以決定之。

	112年12月31日		
	總部大樓	五股大樓	群光實驗室
租金成長率	1.00%	0.00%	1.00%
折現率	3.595%	3.745%	3.595%
	111年12月31日		
	總部大樓	五股大樓	群光實驗室
租金成長率	1.00%	0.00%	1.00%
折現率	3.470%	3.620%	3.470%

3. 投資性不動產公允價值資訊請詳附註十二(三)。
4. 以投資性不動產提供擔保之資訊請詳附註六(十二)及八之說明。
5. 本公司以營業租賃出租之租賃給付之到期日分析如下：

	112年12月31日	111年12月31日
民國112年	\$ -	\$ 163,796
民國113年	158,394	95,677
民國114年	92,555	89,894
民國115年	81,015	82,332
民國116年	52,300	57,736
民國117年以後	4,845	-
合計	\$ 389,109	\$ 489,435

(十) 短期借款

借款性質	111年12月31日	利率區間	擔保品
銀行借款			
信用借款	\$ 1,500,000	1.27%~1.65%	-

本公司於民國 112 年 12 月 31 日未有短期借款之情事。

本公司於民國 112 年及 111 年 12 月 31 日，因上開借款開立之保證票據分別為 \$14,867,550 及 \$14,627,750。

(十一) 其他應付款

	<u>112年12月31日</u>	<u>111年12月31日</u>
應付薪資及年終獎金	\$ 1,634,756	\$ 1,428,583
應付員工及董事酬勞	1,193,913	1,198,230
應付行銷補助款	999,546	536,242
應付倉儲費	106,161	119,124
應付工程及設備款	64,522	83,186
應付保險費	66,554	63,366
應付運費及報關費	14,403	24,141
其他	624,511	657,315
	<u>\$ 4,704,366</u>	<u>\$ 4,110,187</u>

(十二) 長期借款

1. 本公司於民國 112 年及 111 年 12 月 31 日皆無長期借款餘額，本公司因長期借款額度開立之保證票據為 \$2,000,000 及 \$2,600,000。
2. 本公司於民國 107 年第四季分別與玉山商業銀行、台灣土地銀行及華南商業銀行簽訂個別授信合約，供本公司充實中長期營運週轉金，合約期間為五年，授信額度分別為 \$2,000,000、\$1,000,000 及 \$1,000,000，得循環動用。對於上述授信額度，本公司提供總部辦公大樓部分樓層做為擔保品，提供擔保之情形請詳附註八之說明。
上述授信額度已於民國 112 年第四季到期，民國 112 年及 111 年 12 月 31 日已動用金額皆為 \$0。

(十三) 退休金

1. 確定福利計畫

- (1) 本公司依據「勞動基準法」之規定，訂有確定福利之退休辦法，適用於民國 94 年 7 月 1 日實施「勞工退休金條例」前所有正式員工之服務年資，以及於實施「勞工退休金條例」後選擇繼續適用勞動基準法員工之後續服務年資。員工符合退休條件者，退休金之支付係根據服務年資及退休前 6 個月之平均薪資計算，15 年以內(含)的服務年資每滿一年給予兩個基數，超過 15 年之服務年資每滿一年給予一個基數，惟累積最高以 45 個基數為限。本公司按月就薪資總額 2% 提撥退休基金，以勞工退休準備金監督委員會之名義專戶儲存於台灣銀行。另本公司於每年年度終了前，估算前項勞工退休準備金專戶餘額，若該餘額不足給付次一年度內預估符合退休條件之勞工依前述計算之退休金數額，本公司將於次年度三月底前一次提撥其差額。
- (2) 資產負債表認列之金額如下：

	<u>112年12月31日</u>	<u>111年12月31日</u>
確定福利義務現值	(\$ 253,379)	(\$ 259,593)
計畫資產公允價值	<u>113,085</u>	<u>119,097</u>
淨確定福利負債	<u>(\$ 140,294)</u>	<u>(\$ 140,496)</u>

(3) 淨確定福利負債之變動如下：

	確定福利義務現值	計畫資產公允價值	淨確定福利負債
112年			
1月1日餘額	(\$ 259,593)	\$ 119,097	(\$ 140,496)
當期服務成本	(1,135)	-	(1,135)
利息(費用)收入	(3,245)	1,512	(1,733)
	(263,973)	120,609	(143,364)
再衡量數：			
計畫資產報酬(不包括包含於利息收入或費用之金額)	-	1,037	1,037
財務假設變動影響數	(2,184)	-	(2,184)
經驗調整	349	-	349
	(1,835)	1,037	(798)
提撥退休基金	-	3,868	3,868
支付退休金	12,429	(12,429)	-
12月31日餘額	(\$ 253,379)	\$ 113,085	(\$ 140,294)
	確定福利義務現值	計畫資產公允價值	淨確定福利負債
111年			
1月1日餘額	(\$ 273,251)	\$ 118,291	(\$ 154,960)
當期服務成本	(1,271)	-	(1,271)
利息(費用)收入	(1,708)	751	(957)
	(276,230)	119,042	(157,188)
再衡量數：			
計畫資產報酬(不包括包含於利息收入或費用之金額)	-	9,391	9,391
財務假設變動影響數	7,448	-	7,448
經驗調整	(3,682)	-	(3,682)
	3,766	9,391	13,157
提撥退休基金	-	3,535	3,535
支付退休金	12,871	(12,871)	-
12月31日餘額	(\$ 259,593)	\$ 119,097	(\$ 140,496)

(4) 本公司之確定福利退休計畫基金資產，係由台灣銀行按該基金年度投資運用計畫所定委託經營項目之比例及金額範圍內，依勞工退休基金收支保管及運用辦法第六條之項目（即存放國內外之金融機構，投資國內外上市、上櫃或私募之權益證券及投資國內外不動產之證券化商品等）辦理委託經營，相關運用情形係由勞工退休基金監理會進行監督。該基金之運用，其每年決算分配之最低收益，不得低於依當地銀行二年定期存款利率計算之收益，若有不足，則經

主管機關核准後由國庫補足。因本公司無權參與該基金之運作及管理，故無法依國際會計準則第 19 號第 142 段規定揭露計劃資產公允價值之分類。民國 112 年及 111 年 12 月 31 日構成該基金總資產之公允價值，請詳政府公告之各年度之勞工退休基金運用報告。

(5) 有關退休金之精算假設彙總如下：

	<u>112年度</u>	<u>111年度</u>
折現率	<u>1.125%</u>	<u>1.250%</u>
未來薪資增加率	<u>2.750%</u>	<u>2.750%</u>

對於未來死亡率之假設係依據台灣壽險業第六回經驗生命表估計。因採用之主要精算假設變動而影響之確定福利義務現值增(減)分析如下：

	<u>折現率</u>		<u>未來薪資增加率</u>	
	<u>增加0.25%</u>	<u>減少0.25%</u>	<u>增加0.25%</u>	<u>減少0.25%</u>
112年12月31日				
對確定福利義務現值之影響	(\$ 4,335)	\$ 4,465	\$ 4,321	(\$ 4,218)
111年12月31日				
對確定福利義務現值之影響	(\$ 4,678)	\$ 4,822	\$ 4,672	(\$ 4,556)

上述之敏感度分析係基於其他假設不變的情況下分析單一假設變動之影響。實務上許多假設的變動則可能是連動的。敏感度分析係與計算資產負債表之淨退休金負債所採用的方法一致。

本期編製敏感度分析所使用之方法與假設與前期相同。

(6) 本公司於民國 113 年度預計支付予退休計畫之提撥金為 \$4,266。

(7) 截至民國 112 年 12 月 31 日，該退休計畫之加權平均存續期間為 6.9 年。退休金支付之到期分析如下：

短於1年	\$ 18,357
1-2年	17,698
2-5年	93,903
5年以上	<u>46,455</u>
	<u>\$ 176,413</u>

2. 確定提撥計畫

(1) 自民國 94 年 7 月 1 日起，本公司依據「勞工退休金條例」，訂有確定提撥之退休辦法，適用於本國籍之員工。本公司及國內子公司就員工選擇適用「勞工退休金條例」所定之勞工退休金制度部分，每月按薪資之 6% 提繳勞工退休金至勞保局員工個人帳戶，員工退休金之支付依員工個人之退休金專戶及累積收益之金額採月退休金或一次退休金方式領取。

(2) 民國 112 年及 111 年度，本公司依上開退休金辦法認列之退休金成本分別為 \$52,320 及 \$44,943。

(十四) 股本

1. 截至民國 112 年 12 月 31 日止，本公司額定資本額為 \$8,000,000，分為 800,000 仟股，實收資本額為 \$7,600,532，每額面股 10 元。本公司已發行股份之股款均已收訖。

本公司普通股期初與期末流通在外股數調節如下(單位為仟股)：

	112年	111年
1月1日股數	714,484	707,930
員工股票酬勞	8,206	6,554
庫藏股交易	1,770	-
12月31日股數	<u>724,460</u>	<u>714,484</u>

- 本公司於民國 112 年 3 月 8 日經董事會通過之員工股票酬勞 \$778,000 係依董事會決議日前一(民國 112 年 3 月 7 日)本公司收盤價新台幣 94.8 元為計算基礎，計發行 8,206 仟股，業經報奉主管機關核准在案，並以民國 112 年 3 月 31 日為增資基準日，以上相關變更登記事項業於民國 112 年 4 月 12 日辦理完竣。
- 本公司於民國 111 年 3 月 9 日經董事會通過之員工股票酬勞 \$580,000 係依董事會決議日前一(民國 111 年 3 月 8 日)本公司收盤價新台幣 88.5 元為計算基礎，計發行 6,554 仟股，業經報奉主管機關核准在案，並以民國 111 年 4 月 11 日為增資基礎日，以上相關變更登記事項業於民國 111 年 5 月 4 日辦理完竣。

4. 庫藏股

(1) 股份收回之明細如下(公允價值係新台幣元)：

		112年12月31日		
	收回原因	股數(仟股)	帳面金額	公允價值/股
有康公司	投資目的	21,004	\$ 204,143	175.00元
高效公司	投資目的	14,589	95,057	175.00元
		<u>35,593</u>	<u>\$ 299,200</u>	
		111年12月31日		
	收回原因	股數(仟股)	帳面金額	公允價值/股
有康公司	投資目的	21,174	\$ 205,795	86.30元
高效公司	投資目的	16,189	105,482	86.30元
		<u>37,363</u>	<u>\$ 311,277</u>	

- 有康公司及高效公司於民國 112 年度分別處分本公司之股票 170 仟股及 1,600 仟股，處分價款合計為 \$316,041，超過帳面價值 \$12,077 之差額 \$303,964 列為資本公積—庫藏股票交易。
- 證券交易法規定公司對買回發行在外股份之數量比例，不得超過公司已發行股份總數百分之十，收買股份之總金額，不得逾保留盈餘加計發行股份溢價及已實現之資本公積金額。
- 本公司持有之庫藏股票依證券交易法規定不得質押，於未轉讓前亦不得享有股東權利。
- 依證券交易法規定，因供轉讓股份予員工所買回之股份，應於買回之日起五年內將其轉讓，逾期未轉讓者，視為公司未發行股份，並應辦理變更登記銷除股份。而為維護公司信用及股東權益所買回股份，應於買回之日起六個月內辦理變更登記銷除股份。

(十五) 資本公積

依公司法規定，超過票面金額發行股票所得之溢額及受領贈與之所得之資本公積，除得用於彌補虧損外，於公司無累積虧損時，按股東原有股份之比例發給新股或現金。另依證券交易法之相關規定，以上開資本公積撥充資本時，每年以其合計數不超過實收資本額百分之十為限。公司非於盈餘公積填補資本虧損仍有不足時，不得以資本公積補充之。

民國 112 年及 111 年 12 月 31 日之明細如下：

	112年12月31日	111年12月31日
發行溢價	\$ 5,579,953	\$ 4,884,021
庫藏股票交易	2,827,879	2,243,691
實際取得或處分子公司股權與帳面價值差額	2,899	2,899
認列對子公司所有權益變動數	1,015,375	928,684
其他	1,171	1,171
	<u>\$ 9,427,277</u>	<u>\$ 8,060,466</u>

(十六) 保留盈餘

1. 依本公司章程規定，年度決算如有盈餘，依法繳納稅捐，彌補累積虧損後，再提 10% 為法定盈餘公積，但法定盈餘公積已達本公司實收資本額時，得不再提列，其餘再依法令規定提列或迴轉特別盈餘公積；如尚有餘額，併同累積未分配盈餘由董事會擬具盈餘分派議案，提請股東會決議分派股東股息紅利。

本公司董事會得以三分之二以上董事之出席，及出席董事過半數之決議，將應分派股息及紅利、法定盈餘公積或資本公積之全部或一部，以發放現金之方式為之，並報告股東會，不適用前項應經股東會決議之規定。

2. 本公司股利政策如下：本公司處電子業之發展期，股利政策應兼顧新產品資金需求及增加股東投資報酬之目標，故每年股東股利發放總額不高於可供分配股東股利之盈餘總額的 90%，其中現金股利不低於股東股利發放總額之 10%。但若可供分配股東股利之總額未達每股 0.5 元時，則不受前項比率之限制。

3. 法定盈餘公積除彌補公司虧損及按股東原有股份之比例發給新股或現金外，不得使用之，惟發給新股或現金者，以該項公積超過實收資本額 25% 之部分為限。

(1) 本公司分派盈餘時，依法令規定須就當年度資產負債表日之其他權益項目借方餘額提列特別盈餘公積始得分派，嗣後其他權益項目借方餘額迴轉時，迴轉金額得列入可供分派盈餘中。

(2) 首次採用 IFRSs 時，民國 110 年 3 月 31 日金管證發字第 1090150022 號函提列之特別盈餘公積 \$433,524，本公司於嗣後使用、處分或重分類相關資產時，就原提列特別盈餘公積之比例予以迴轉，前述相關資產若為投資性不動產時，屬土地部分於處分或重分類時迴轉，屬土地以外之部分，則於使用期間逐期迴轉。

4. 本公司於民國 112 年 3 月 8 日經董事會提議民國 111 年度盈餘分派案及 111 年 6 月 10 日經股東會決議通過民國 110 年度盈餘分派案如下：

	111年度		110年度	
	金額	每股股利(元)	金額	每股股利(元)
法定盈餘公積	\$ 729,818		\$ 591,255	
(迴轉)提列特別盈餘公積 (1,611,182)			13,076	
現金股利	5,700,399	\$ 7.50	4,586,263	\$ 6.10

本公司民國 111 年度盈餘分派議案，除現金股利業經董事會決議，僅需於股東會報告外，其餘分派議案分別於民國 112 年 5 月 30 日及民國 111 年 6 月 10 日經股東會決議通過。

5. 期後事項：本公司於民國 113 年 3 月 13 日經董事會提議民國 112 年度盈餘分派案如下：

	112年度	
	金額	每股股利(元)
法定盈餘公積	\$ 743,347	
迴轉特別盈餘公積	(219,363)	
現金股利	5,955,276	\$ 7.80

本公司民國 112 年度盈餘分派案，除現金股利業經董事會決議，僅需於股東會報告外，其餘分派議案截至民國 113 年 3 月 13 日止，尚未經股東會決議通過。

(十七) 其他權益項目

	112年			
	外幣換算	未實現 評價損益	重估增值	總計
1月1日	(\$ 1,178,954)	(\$ 2,852,036)	\$ 1,376,522	(\$ 2,654,468)
評價調整				
-本公司	-	266,512	-	266,512
-子公司	-	397,758	-	397,758
-轉出	-	28,871	-	28,871
外幣換算				
-本公司	(464,225)	-	-	(464,225)
-關聯企業	(3,933)	-	-	(3,933)
12月31日	(\$ 1,647,112)	(\$ 2,158,895)	\$ 1,376,522	(\$ 2,429,485)

111年

	未實現			總計
	外幣換算	評價損益	重估增值	
1月1日	(\$ 3,159,165)	(\$ 2,417,825)	\$ 1,376,522	(\$ 4,200,468)
評價調整				
-本公司	-	(254,809)	-	(254,809)
-子公司	-	(218,336)	-	(218,336)
-轉出	-	38,934	-	38,934
外幣換算				
-本公司	1,972,626	-	-	1,972,626
-關聯企業	7,585	-	-	7,585
12月31日	(\$ 1,178,954)	(\$ 2,852,036)	\$ 1,376,522	(\$ 2,654,468)

(十八) 營業收入

客戶合約收入之細分：

	112年度	111年度
客戶合約之收入		
電子零組件產品	\$ 8,885,682	\$ 9,384,527
消費性電子產品及其他電子產品	32,886,149	38,769,459
其他	1,824,263	2,580,851
合計	\$ 43,596,094	\$ 50,734,837

(十九) 利息收入

	112年度	111年度
銀行存款利息	\$ 211,604	\$ 43,210
其他利息收入	11,966	12,967
合計	\$ 223,570	\$ 56,177

(二十) 其他收入

	112年度	111年度
租金收入	\$ 182,463	\$ 146,063
股利收入	45,269	93,118
什項收入	86,011	251,431
合計	\$ 313,743	\$ 490,612

(二十一) 其他利益及損失

	<u>112年度</u>	<u>111年度</u>
透過損益按公允價值衡量及金融 資產與負債之淨利益(損失)-其他	\$ 332,476	(\$ 267,438)
淨外幣兌換損失	(11,132)	(1,715,197)
處分不動產、廠房及設備利益	3,978	-
投資性不動產公允價值調整利益 (損失)	10,207	(315,977)
什項支出	(33,451)	(196,846)
合計	<u>\$ 302,078</u>	<u>(\$ 2,495,458)</u>

(二十二) 費用性質之額外資訊

	<u>112年度</u>	<u>111年度</u>
員工福利費用	\$ 2,453,227	\$ 2,328,171
不動產、廠房及設備及 使用權資產折舊費用	65,446	77,140
無形資產攤銷費用	14,340	21,668

(二十三) 員工福利費用

	<u>112年度</u>	<u>111年度</u>
薪資費用	\$ 2,155,611	\$ 2,046,689
勞健保費用	108,639	103,543
退休金費用	55,188	47,171
董事酬金	69,949	69,910
其他用人費用	63,840	60,858
	<u>\$ 2,453,227</u>	<u>\$ 2,328,171</u>

1. 依本公司章程規定，本公司依當年度獲利狀況扣除累積虧損後，如尚有餘額，應提撥員工酬勞不低於 11%，董事酬勞不高於 1%。
2. 本公司民國 112 年及 111 年度員工酬勞估列金額分別為 \$1,123,964 及 \$1,125,270；董事酬勞估列金額分別為 \$69,949 及 \$69,910，前述金額帳列薪資費用科目。

民國 112 年度係依該年度之獲利情況，分別以 11.73% 及 0.73% 估列。民國 113 年 3 月 13 日董事會決議實際配發金額為 \$1,123,964 及 \$69,949，其中員工酬勞將採現金及股票之方式發放。

民國 112 年 3 月 8 日董事會決議配發民國 111 年度財務報告認列之員工酬勞 \$1,104,169 及董事酬勞 \$69,910 與民國 111 年度財務報告認列之員工酬勞 \$1,125,270 差異為 \$21,101，已調整於民國 112 年度之損益。民國 111 年員工酬勞以股票方式發放計 8,206 仟股，該股數之計算基礎係按股價 94.8 元計算。

本公司董事會通過之員工及董事酬勞相關資訊可至公開資訊觀測站查詢。

4. 截至民國 112 年及 111 年 12 月 31 日止，本公司員工人數分別為 889 人及 825 人，其中未兼任員工之董事人數均為 6 人。
5. (1) 民國 112 年度平均員工福利費用\$2,699，民國 111 年度平均員工福利費用\$2,757。
- (2) 民國 112 年度平均員工薪資費用\$2,441，民國 111 年度平均員工薪資費用\$2,499。
- (3) 平均員工薪資費用調整變動情形為減少 2%。
- (4) 上述計算平均員工福利費用及薪資費用均不包含未兼任員工之董事。
- (5) 本公司已設置審計委員會，故無監察人酬金。
- (6) 本公司薪資報酬政策如下：
 董事(含獨立董事)酬金包括報酬與盈餘分派之董事酬勞。該酬金由薪資報酬委員會參酌董事對公司營運參與之程度及貢獻之價值後議定之。總經理及副總經理酬金包含薪資、獎金、員工酬勞及依規提撥退職退休金等，其薪酬由薪資報酬委員會參酌公司年度營業收入、獲利績效與其經理人績效目標達成情形，並參考同業績效、薪酬水準後議定之。
 員工薪酬包含月薪、獎金及員工酬勞。員工之薪資標準，依所擔任之職務、學經歷、專業知識及市場價值等決定。員工酬勞之分派由董事會決議以股票或現金分派發放。公司每年定期進行同仁之績效考核作業，確實瞭解同仁之工作績效，以為升遷、訓練發展及薪酬發放之依據。
 董事、經理人薪酬暨員工酬勞皆由薪資報酬委員會研議後提報董事會決議。

(二十四) 財務成本

	<u>112年度</u>	<u>111年度</u>
利息費用：		
銀行借款	\$ 15,205	\$ 11,484
租賃負債	522	717
	<u>\$ 15,727</u>	<u>\$ 12,201</u>

(二十五) 所得稅

1. 所得稅費用

	<u>112年度</u>	<u>111年度</u>
當期所得稅：		
當期所得產生之所得稅	\$ 807,604	\$ 1,173,203
未分配盈餘加徵	123,957	36,098
所得稅費用	<u>931,561</u>	<u>1,209,301</u>
遞延所得稅：		
暫時性差異之原始產生及迴轉	(7,419)	(154,804)
所得稅費用	<u>\$ 924,142</u>	<u>\$ 1,054,497</u>

2. 所得稅費用與會計利潤關係

	112年度	111年度
稅前淨利按法定稅率計算之所得稅	\$ 1,677,620	\$ 1,674,916
未分配盈餘加徵	123,957	36,098
按稅法規定調整項目之所得稅影響數	88,847	18,027
暫時性差異未認列遞延所得稅 資產/負債	(966,282)	(674,544)
所得稅費用	<u>\$ 924,142</u>	<u>\$ 1,054,497</u>

3. 因暫時性差異而產生之各遞延所得稅資產或負債金額如下：

	112年			
	1月1日	認列於		12月31日
		認列於損益	其他綜合損益	
暫時性差異：				
-遞延所得稅負債：				
投資性不動產				
公允價值調整	(\$ 246,360)	\$ 7,419	\$ -	(\$ 238,941)
合計	<u>(\$ 246,360)</u>	<u>\$ 7,419</u>	<u>\$ -</u>	<u>(\$ 238,941)</u>

	111年			
	1月1日	認列於		12月31日
		認列於損益	其他綜合損益	
暫時性差異：				
-遞延所得稅負債：				
投資性不動產	(\$ 297,141)	\$ 50,781	\$ -	(\$ 246,360)
公允價值調整				
未實現兌換利益	(104,023)	104,023	-	-
合計	<u>(\$ 401,164)</u>	<u>\$ 154,804</u>	<u>\$ -</u>	<u>(\$ 246,360)</u>

4. 未認列為遞延所得稅資產之可減除暫時性差異：

	112年12月31日	111年12月31日
可減除暫時性差異	<u>\$ 424,318</u>	<u>\$ 2,067,600</u>

5. 本公司並未就若干子公司投資相關之應課稅暫時性差異認列遞延所得稅負債，民國 112 年 12 月 31 日及 111 年 12 月 31 日未認列之遞延所得稅負債之暫時性差異金額分別為 \$40,802,451 及 \$37,614,320。

6. 本公司營利事業所得稅業經稅捐稽徵機關核定至民國 109 年度。

7. 有關本公司之子公司因支柱二法案所產生之相關所得稅暴顯資訊，請參見本公司民國 112 年度合併財務報表附註六(三十)。

(二十六) 每股盈餘

	112年度		
	稅後金額	加權平均流通 在外股數(仟股)	每股盈餘 (元)
<u>基本每股盈餘</u>			
歸屬於普通股股東之本期淨利	\$ 7,463,959	721,258	\$ <u>10.35</u>
<u>稀釋每股盈餘</u>			
具稀釋作用之潛在普通股之影響			
員工酬勞	-	7,907	
屬於普通股股東之本期淨利 加潛在普通股之影響	\$ <u>7,463,959</u>	<u>729,165</u>	\$ <u>10.24</u>
	111年度		
	稅後金額	加權平均流通 在外股數(仟股)	每股盈餘 (元)
<u>基本每股盈餘</u>			
歸屬於普通股股東之本期淨利	\$ 7,320,081	713,280	\$ <u>10.26</u>
<u>稀釋每股盈餘</u>			
具稀釋作用之潛在普通股之影響			
員工酬勞	-	14,242	
屬於普通股股東之本期淨利 加潛在普通股之影響	\$ <u>7,320,081</u>	<u>727,522</u>	\$ <u>10.06</u>

(二十七) 來自籌資活動之負債之變動

	112年			
	短期借款	租賃負債	其他應付款 —關係人	合計
1月1日	\$ 1,500,000	\$ 61,186	\$ 9,608,964	\$ 11,170,150
籌資現金流量之變動	(1,500,000)	(19,638)	1,153,140	(366,498)
12月31日	\$ -	\$ 41,548	\$ 10,762,104	\$ 10,803,652
	111年			
	短期借款	租賃負債	其他應付款 —關係人	合計
1月1日	\$ -	\$ 80,629	\$ 8,684,692	\$ 8,765,321
籌資現金流量之變動	1,500,000	(19,443)	924,272	2,404,829
12月31日	\$ 1,500,000	\$ 61,186	\$ 9,608,964	\$ 11,170,150

七、關係人交易

(一) 關係人之名稱及關係

關係人名稱	與本公司之關係
群光電能科技股份有限公司	子公司
展達通訊股份有限公司	子公司
群光電子(東莞)有限公司	子公司
群光電子(蘇州)有限公司	子公司
群光電子(重慶)有限公司	子公司
茂瑞電子(東莞)有限公司	子公司
有康電子股份有限公司	子公司
高效電子股份有限公司	子公司
廣盛投資股份有限公司	子公司
群晶電能股份有限公司	子公司
Chicony America Inc.	子公司
Chicony Electronics (Thailand) Co., Ltd	子公司
Chicony Electronics CEZ s.r.o.	子公司
Chicony Electronic Japan Co., Ltd	子公司
Chicony Global Inc.	子公司
Chicony Overseas Inc.	子公司
Hipro Overseas (BVI) Inc.	子公司
Mao-Feng International Inc.	子公司
Real Young Electronics Co., Ltd	子公司
藍天電腦股份有限公司	其他關係人
新鉅科技股份有限公司	其他關係人
宏匯集團(含上海、新北、瑞光等)	其他關係人

註：其餘子公司之關係人交易，其名稱及關係請詳合併財務報表附註四(三)。

(二) 與關係人間之重大交易事項

1. 營業收入

	112年度	111年度
商品銷售：		
-子公司	\$ 25,268	\$ 17
-其他關係人	1,427	3,263
勞務銷售：		
-Chicony Global Inc.	1,670,876	2,393,212
-群光電子(蘇州)有限公司	100,397	143,378
-其他子公司	24,751	41,872
	<u>\$ 1,822,719</u>	<u>\$ 2,581,742</u>

上開與關係人之交易價格係依一般銷售條件及相關合約辦理，並給予合理之數量、價格折讓，收款期間原則上為 60~90 天，惟視各關係企業資金情形給予展期。

2. 進貨

	<u>112年度</u>	<u>111年度</u>
商品購買：		
-Chicony Electronics (Thailand) Co., Ltd	\$ 15,755,969	\$ 16,159,628
-群光電子(蘇州)有限公司	12,152,329	13,455,430
-群光電子(東莞)有限公司	2,857,329	6,553,225
-茂瑞電子(東莞)有限公司	3,759,885	4,530,744
-其他子公司	505,245	168,824
	<u>\$ 35,030,757</u>	<u>\$ 40,867,851</u>

上述向關係人進貨係依時價，並按一般進貨條件辦理。

3. 應收關係人款項

	<u>112年12月31日</u>	<u>111年12月31日</u>
應收帳款：		
-群光電子(蘇州)有限公司	\$ 98,837	\$ 147,990
-群光電子(重慶)有限公司	24,799	42,907
-其他子公司	9,511	6,604
-其他關係人	947	-
減：備抵損失	(6,604)	(6,604)
小計	<u>127,490</u>	<u>190,897</u>
其他應收款：		
-Chicony Global Inc.	1,713,204	1,070,197
-Real Young Electronics Co., Ltd	514,962	500,632
-其他子公司	14,774	15,898
小計	<u>2,242,940</u>	<u>1,586,727</u>
	<u>\$ 2,370,430</u>	<u>\$ 1,777,624</u>

其他應收關係人款項主要來自代墊貨款、提供管理諮詢服務、出租辦公室等所產生之款項(未計息)及資金貸與之應收利息。

4. 應付關係人款項

	<u>112年12月31日</u>	<u>111年12月31日</u>
應付帳款：		
-群光電子(蘇州)有限公司	\$ 8,493,166	\$ 8,209,782
-群光電子(東莞)有限公司	4,237,647	6,918,966
-Chicony Electronics (Thailand) Co., Ltd	1,574,071	3,901,813
-茂瑞電子(東莞)有限公司	2,222,448	265,521
-其他子公司	298,425	49,598
-其他關係人	-	34
小計	<u>16,825,757</u>	<u>19,345,714</u>
其他應付款：		
-群光電子(東莞)有限公司	396,682	236,913
-Chicony Electronics (Thailand) Co., Ltd	44,218	116,562
-其他子公司	46,827	70,796
小計	<u>487,727</u>	<u>424,271</u>
合計	<u>\$ 17,313,484</u>	<u>\$ 19,769,985</u>

- (1) 應付關係人帳款主要來自進貨交易，該款項於交易日後 60~180 日到期，該應付款項並無抵押及附息。
- (2) 其他應付關係人款項主要來自代收款項及關係人間代墊而產生之款項。

5. 財產交易

取得金融資產

			<u>112年度</u>
	<u>帳列項目</u>	<u>交易股數</u>	<u>交易標的</u>
Chicony Overseas Inc.	透過其他綜合損益 按公允價值衡量之 金融資產 - 流動	9,900	藍天電腦股份 有限公司
			<u>\$ 297,119</u>

係以盤後市場交易，交易價格為當日收盤價。民國 111 年度無此情形。

6. 勞務購買 - 佣金、維修服務及市場行銷服務支出(表列「推銷費用」)

	<u>112年度</u>	<u>111年度</u>
子公司	\$ 28,027	\$ 11,351

7. 租賃交易 - 出租人

- (1) 截至民國 112 年 12 月 31 日止，本公司與關係人簽訂之主要租賃契約如下：

<u>承租人</u>	<u>租賃標的</u>	<u>租金支付方式</u>	<u>租賃期間</u>
子公司	房屋及建築	\$ 5,581/月	112.10.01~115.12.31

(2)本公司因出租辦公室予關係人等產生之當期租金收入如下：

	<u>112年度</u>	<u>111年度</u>
子公司	\$ 67,022	\$ 66,406
其他關係人	-	854
合計	<u>\$ 67,022</u>	<u>\$ 67,260</u>

8. 管理諮詢服務收入(表列「什項收入」)

	<u>112年度</u>	<u>111年度</u>
子公司	<u>\$ 22,388</u>	<u>\$ 23,345</u>

9. 股利收入

	<u>112年度</u>	<u>111年度</u>
子公司(表列「採用權益法之投資」 減項)		
群光電能科技股份有限公司	\$ 1,219,569	\$ 1,074,874
其他子公司	203,069	141,702
其他關係人(表列「其他收入」)	<u>19,651</u>	<u>27,511</u>
	<u>\$ 1,442,289</u>	<u>\$ 1,244,087</u>

10. 股利分配

	<u>112年度</u>	<u>111年度</u>
子公司(表列「採用權益法之投資」 加項)	<u>\$ 280,224</u>	<u>\$ 227,916</u>

11. 資金融通

(1)對關係人放款

A. 期末餘額：

	<u>112年12月31日</u>	<u>111年12月31日</u>
有康電子股份有限公司	\$ 971,000	\$ 854,000
廣盛投資股份有限公司	573,000	582,200
高效電子股份有限公司	-	413,000
群晶電能股份有限公司	<u>188,700</u>	<u>190,400</u>
合計	<u>\$ 1,732,700</u>	<u>\$ 2,039,600</u>

B. 利息收入：

	<u>112年度</u>	<u>111年度</u>
有康電子股份有限公司	\$ 4,890	\$ 5,618
廣盛投資股份有限公司	3,474	3,563
高效電子股份有限公司	2,412	2,603
群晶電能股份有限公司	<u>1,139</u>	<u>1,156</u>
合計	<u>\$ 11,915</u>	<u>\$ 12,940</u>

對關聯企業之放款條件為款項貸與後1年到期償還，民國112年及111年度之利息按年利率0.6%收取。

(2)向關係人借款

A. 期末餘額：

	112年12月31日	111年12月31日
Chicony Overseas Inc.	\$ 3,847,644	\$ 3,927,294
Chicony Global Inc.	3,540,287	2,304,750
Mao-Feng International Inc.	2,161,325	2,163,085
Hipro Overseas (BVI) Inc.	1,212,848	1,213,835
合計	<u>\$ 10,762,104</u>	<u>\$ 9,608,964</u>

B. 利息費用：

向關聯企業之借款條件為款項貸與後 1~3 年內到期償還且免計利息。

(三) 主要管理階層薪酬資訊

	112年度	111年度
短期員工福利	\$ 118,999	\$ 114,137
退職後福利	1,847	1,667
股份基礎給付	199,909	199,980
合計	<u>\$ 320,755</u>	<u>\$ 315,784</u>

八、質押之資產

本公司資產提供擔保明細如下：

資產項目	帳面價值		擔保之用途
	112年12月31日	111年12月31日	
存出保證金 (表列「其他非流動資產」)	\$ 6,116	\$ 6,369	履約保證金及 營業租賃保證金
不動產、廠房及設備	-	507,167	長期借款額度
投資性不動產	-	4,130,388	長期借款額度
合計	<u>\$ 6,116</u>	<u>\$ 4,643,924</u>	

九、重大或有負債及未認列之合約承諾

詳附註六(十)、(十二)之說明外，尚有下列重大承諾及或有事項：

截至民國 112 年 12 月 31 日止，本公司因向銀行貸款、遠期外匯買賣及出口押匯等而開立之應付保證票據約\$18,442,025。

十、重大之災害損失

無此情形。

十一、重大之期後事項

1. 本公司於民國 113 年 3 月 13 日經董事會通過民國 112 年度盈餘分派案及擬發放之員工酬勞及董事酬勞，請詳附註六(十六)5. 及附註六(二十三)說明。
2. 本公司之子公司有康公司及高效公司於民國 113 年 1 月分別處分本公司之股票 1,430 仟股及 1,800 仟股，處分價款合計為\$582,130，視同庫藏股交易。

十二、其他

(一) 資本管理

本公司之資本管理目標，係為保障公司能繼續經營，維持最佳資本結構以降低資金成本，並為股東提供報酬。為了維持或調整資本結構，本公司可能會調整支付予股東之股利金額、退還資本予股東、發行新股或出售資產以降低債務。本公司利用負債資本比率以監控其資本，該比率係按債務淨額除以資本總額計算。債務淨額之計算為總借款（包括合併資產負債表所列報之「流動及非流動借款」）扣除現金及約當現金。資本總額之計算為合併資產負債表所列報之「權益」加上債務淨額。

(二) 金融工具

1. 金融工具之種類

	<u>112年12月31日</u>	<u>111年12月31日</u>
金融資產		
強制透過損益按公允價值衡量之金融資產	\$ 658,839	\$ 494,236
- 流動		
透過其他綜合損益按公允價值衡量之金融資產-流動	1,240,414	855,126
強制透過損益按公允價值衡量之金融資產		
- 非流動	1,033,081	805,749
透過其他綜合損益按公允價值衡量之金融資產-非流動	80,434	50,635
按攤銷後成本衡量之金融資產		
現金及約當現金	3,338,249	6,388,748
應收票據	13,928	23,413
應收帳款(含關係人)	6,994,383	8,045,339
其他應收款(含關係人)	3,987,336	3,646,681
存出保證金	6,116	6,369
	<u>\$ 17,352,780</u>	<u>\$ 20,316,296</u>
	<u>112年12月31日</u>	<u>111年12月31日</u>
金融負債		
按攤銷後成本衡量之金融負債		
短期借款	\$ -	\$ 1,500,000
應付票據	2,709	3,546
應付帳款(含關係人)	17,093,170	19,636,200
其他應付款(含關係人)	15,954,197	14,143,422
租賃負債	41,548	61,186
	<u>\$ 33,091,624</u>	<u>\$ 35,344,354</u>

2. 風險管理政策

- (1) 本公司日常營運受多項財務風險之影響，包含市場風險(包括匯率風險、利率風險、及價格風險)、信用風險及流動性風險。為減少不確定性導致對本公司財務績效之不利影響，本公司承作遠期匯率合約及匯率交換合約以規避匯率風險。本公司承作之衍生工具係為避險之目的，並非用以交易或投機。
- (2) 風險管理工作由本公司財務部按照董事會核准之政策執行。本公司財務部透過與公司內各營運單位密切合作，以負責辨認、評估與規避財務風險。董事會對整體風險管理訂有書面原則，亦對特定範圍與事項提供書面政策，例如匯率風險、利率風險、信用風險、衍生與非衍生金融工具之使用，以及剩餘流動資金之投資。

3. 重大財務風險之性質及程度

(1) 市場風險

匯率風險

- A. 本公司係跨國營運，因此受相對與本公司及各子公司功能性貨幣不同的交易所產生之匯率風險，主要為美元及人民幣。相關匯率風險來自未來之商業交易及已認列之資產與負債。
- B. 本公司管理階層已訂定政策，規定公司管理相對其功能性貨幣之匯率風險。公司應透過公司財務部就其整體匯率風險進行避險。匯率風險的衡量是透過高度很有可能產生之美元及人民幣支出的預期交易，採用遠期外匯合約以減少匯率波動對於預期購買存貨成本之影響。
- C. 本公司從事之業務涉及若干非功能性貨幣(本公司之功能性貨幣為台幣)，故受匯率波動之影響，具重大匯率波動影響之外幣資產及負債資訊如下：

		112年12月31日			112年度		
		外幣(仟元)	匯率	帳面金額 (新台幣)	變動幅度	敏感度分析 (損)益影響 權益影響	
(外幣:功能性貨幣)							
<u>金融資產</u>							
<u>貨幣性項目</u>							
美金：新台幣	USD	374,209	30.7050	\$ 11,490,087	1%	\$ 114,901	\$ -
<u>非貨幣性項目</u>							
美金：新台幣	USD	1,237,181	30.7050	\$ 37,987,643	1%	\$ -	\$ 379,876
泰銖：新台幣	THB	3,099,302	0.8977	2,782,243	1%	-	27,822
<u>金融負債</u>							
<u>貨幣性項目</u>							
美金：新台幣	USD	954,216	30.7050	\$ 29,299,202	1%	(\$ 292,992)	\$ -
		111年12月31日			111年度		
		外幣(仟元)	匯率	帳面金額 (新台幣)	變動幅度	敏感度分析 (損)益影響 權益影響	
(外幣:功能性貨幣)							
<u>金融資產</u>							
<u>貨幣性項目</u>							
美金：新台幣	USD	479,660	30.7300	\$ 14,739,952	1%	\$ 147,400	\$ -
<u>非貨幣性項目</u>							
美金：新台幣	USD	1,173,566	30.7300	\$ 36,063,683	1%	\$ -	\$ 360,637
泰銖：新台幣	THB	2,143,815	0.8903	1,908,638	1%	-	19,086
<u>金融負債</u>							
<u>貨幣性項目</u>							
美金：新台幣	USD	998,008	30.7300	\$ 30,668,786	1%	(\$ 306,688)	\$ -

本公司貨幣性項目因匯率波動具重大影響於民國 112 年及 111 年度認列之兌換損失(含已實現及未實現)彙總金額分別為(\$11,132)及(\$1,715,197)。

價格風險

- A. 本公司暴露於價格風險的權益工具，係所持有帳列於透過損益按公允價值衡量之金融資產及透過其他綜合損益按公允價值衡量之金融資產。為管理權益工具投資之價格風險，本公司將期投資組合分散，其分散之方式係根據本公司設定之限額進行。
- B. 本公司主要投資於國內外公司發行之權益工具及開放型基金，此等金融工具之價格會因該投資標的未來價值之不確定性而受影響。若該等金融工具價格上升或下跌 1%，而其他所有因素維持不變之情況下，對民國 112 年及 111 年度之稅後淨利因來自透過損益按公允價值衡量之金融工具之利益或損失將會分別增加或減少 \$16,919 及 \$13,000；對其他綜合損益因分類為透過其他綜合損益按公允價值衡量之權益投資之利益或損失分別增加或減少 \$13,208 及 \$9,058。

現金流量及公允價值利率風險

本公司之利率風險主要來自長期借款。按採浮動利率發行之借款使本公司承受現金流量利率風險，部分風險可被浮動利率持有之現金及約當現金抵銷。於民國 112 年及 111 年度，本公司按浮動利率計算之借款係以新台幣、美元及日幣計價。

於民國 112 年及 111 年 12 月 31 日，若借款利率增加一碼，在所有因素維持不變之情況下，民國 112 年及 111 年度之利息費用影響數皆為 \$0。

(2) 信用風險

- A. 本公司之信用風險係因客戶或金融工具之交易對手無法履行合約義務而導致本公司財務損失之風險，主要來自交易對手無法清償按收款條件支付之應收帳款及分類為按攤銷後成本衡量、透過損益按公允價值衡量之債務工具投資的合約現金流量。
- B. 本公司依內部管理政策，僅與信用良好之銀行交易。依授信政策，公司內各營運個體與每一新客戶於訂定付款及提出交貨之條款與條件前，須對其進行管理及信用風險分析。內部風險控管係透過考慮其財務狀況、過往經驗及其他因素，以評估客戶之信用品質。個別風險之限額係董事會依內部或外部之評等而制訂，並定期監控信用額度之使用。
- C. 本公司採用 IFRS 9 提供以下之前提假設，作為判斷自原始認列後金融工具之信用風險是否有顯著增加之依據：
當合約款項按約定之支付條款逾期超過 30 天，視為金融資產自原始認列後信用風險已顯著增加。
- D. 本公司按客戶類型之特性將對客戶之應收帳款、合約資產及應收租賃款分組，採用簡化作法以準備矩陣為基礎估計預期信用損失。

- E. 根據內部管理政策，當合約款項按約定之支付條款逾期超過 360 天，視為已發生違約。
- F. 本公司用以判定債務工具投資為信用減損之指標如下：
- (A) 發行人發生重大財務困難，或將進入破產或其他財務重整之可能性大增；
- (B) 發行人由於財務困難而使該金融資產之活絡市場消失；
- (C) 發行人延滯或不償付利息或本金；
- (D) 導致發行人違約有關之全國性或區域性經濟情況不利之變化。
- G. 本公司納入對未來前瞻性的考量調整按特定期間歷史及現時資訊所建立之損失率，以估計應收帳款(含關係人)的備抵損失，民國 112 年及 111 年 12 月 31 日之準備矩陣如下：

112年12月31日	預期損失率	帳面價值總額	備抵損失
未逾期	0%~0.02%	\$ 6,982,638	\$ -
逾期1-30天	5.90%	12,481	736
逾期31-120天	12.59%~26.17%	-	-
逾期121-215天	100%	-	-
逾期一年以上	100%	38,989	38,989
合計		<u>\$ 7,034,108</u>	<u>\$ 39,725</u>

111年12月31日	預期損失率	帳面價值總額	備抵損失
未逾期	0%~0.02%	\$ 8,031,462	\$ -
逾期1-30天	12.53%	12,713	1,594
逾期31-120天	12.59%~26.17%	3,154	397
逾期121-215天	100%	-	-
逾期一年以上	100%	39,120	39,120
合計		<u>\$ 8,086,449</u>	<u>\$ 41,111</u>

- H. 本公司採簡化作法之應收帳款備抵損失(含關係人)變動表如下：

	112年	111年
	應收帳款	應收帳款
1月1日	\$ 41,111	\$ 36,216
減損提列損失	-	4,895
減損損失迴轉	(1,386)	-
12月31日	<u>\$ 39,725</u>	<u>\$ 41,111</u>

(3) 流動性風險

- A. 現金流量預測是由公司內各營運個體執行，並由公司財務部予以彙總。公司財務部監控公司流動資金需求之預測，確保其有足夠資金得以支應營運需要，並在任何時候維持足夠之未支用的借款承諾額度，以使公司不致違反相關之借款限額或條款，此等預測考量公司之債務融資計畫、債務條款遵循、符合內部資產負債表之財務比率目標，及外部監管法令之要求。

- B. 本公司財務部將剩餘資金投資於附息之活期存款、定期存款及有價證券，其所選擇之工具具有適當之到期日或足夠流動性，以因應上述預測並提供充足之調度水位。於民國 112 年及 111 年 12 月 31 日，本公司持有貨幣市場部位分別為 \$5,236,966 及 \$7,737,749，預期可即時產生現金流量以管理流動性風險。
- C. 本公司未動用借款額度明細如下：

	<u>112年12月31日</u>	<u>111年12月31日</u>
一年內到期	\$ 16,867,550	\$ 13,127,750
一年以上到期	-	4,000,000
	<u>\$ 16,867,550</u>	<u>\$ 17,127,750</u>

- D. 下表係本公司之非衍生金融負債及以淨額或總額交割之衍生金融負債，按相關到期日予以分組，非衍生金融負債係依據資產負債表日至合約到期日之剩餘期間進行分析；衍生金融負債係依據資產負債表日至預期到期日之剩餘期間進行分析。下表所揭露之合約現金流量金額係未折現之金額：

112年12月31日

<u>非衍生金融負債：</u>	<u>1年以下</u>	<u>1年以上</u>
應付票據	2,709	-
應付帳款(含關係人)	17,093,170	-
其他應付款(含關係人)	15,954,197	-
租賃負債	20,160	21,840

111年12月31日

<u>非衍生金融負債：</u>	<u>1年以下</u>	<u>1年以上</u>
短期借款	\$ 1,503,893	\$ -
應付票據	3,546	-
應付帳款(含關係人)	19,636,200	-
其他應付款(含關係人)	14,143,422	-
租賃負債	20,160	42,000

(三)公允價值資訊

1. 為衡量金融及非金融工具之公允價值所採用評價技術的各等級定義如下：

第一等級：企業於衡量日可取得之相同資產或負債於活絡市場之報價（未經調整）。活絡市場係指有充分頻率及數量之資產或負債交易發生，以在持續基礎上提供定價資訊之市場。本公司投資之上市櫃（包含興櫃）股票投資及受益憑證的公允價值皆屬之。

第二等級：資產或負債直接或間接之可觀察輸入值，但包括於第一等級之報價者除外。

第三等級：資產或負債之不可觀察輸入值。本公司投資之部分股票投資、受益憑證及投資性不動產皆屬之。

2. 本公司之現金及約當現金、應收票據、應收帳款(含關係人)、其他應收款(含關係人)、短期借款、應付帳款(含關係人)及其他應付款(含關係人)之帳面金額係公允價值之合理近似值。
3. 以公允價值衡量之金融及非金融工具，本公司依資產及負債之性質、特性及風險及公允價值等級之基礎分類，相關資訊如下：
- (1) 本公司依資產及負債之性質分類：相關資訊如下：

112年12月31日	<u>第一等級</u>	<u>第二等級</u>	<u>第三等級</u>	<u>合計</u>
資產				
<u>重複性公允價值</u>				
強制透過損益按公允價值衡量之金融資產-流動				
權益證券	\$ 644,166	\$ -	\$ 14,673	\$ 658,839
強制透過損益按公允價值衡量之金融資產-非流動				
權益證券	-	-	831,995	831,995
受益憑證	16,380	-	184,706	201,086
透過其他綜合損益按公允價值衡量之金融資產-流動				
權益證券	1,240,414	-	-	1,240,414
透過其他綜合損益按公允價值衡量之金融資產-非流動				
權益證券	-	-	80,434	80,434
投資性不動產(註)	-	-	5,946,688	5,946,688
合計	<u>\$1,900,960</u>	<u>\$ -</u>	<u>\$ 7,058,496</u>	<u>\$ 8,959,456</u>

111年12月31日	第一等級	第二等級	第三等級	合計
資產				
重複性公允價值				
強制透過損益按公允價值衡量之金融資產-流動				
權益證券	\$ 479,563	\$ -	\$ 14,673	\$ 494,236
強制透過損益按公允價值衡量之金融資產-非流動				
權益證券	-	-	538,261	538,261
受益憑證	60,388	-	207,100	267,488
透過其他綜合損益按公允價值衡量之金融資產-流動				
權益證券	855,126	-	-	855,126
透過其他綜合損益按公允價值衡量之金融資產-非流動				
權益證券	-	-	50,635	50,635
投資性不動產(註)	-	-	5,936,481	5,936,481
合計	<u>\$1,395,077</u>	<u>\$ -</u>	<u>\$ 6,747,150</u>	<u>\$ 8,142,227</u>

註：係採用公允價值模式之投資性不動產。

(2) 本公司用以衡量公允價值所使用之方法及假設說明如下：

本公司採用市場報價作為公允價輸入值(即第一等級)者，依工具之特性分列如下：

	上市(櫃)公司股票	興櫃公司股票	開放型基金
市場報價	收盤價	成交均價	淨值
4. 民國 112 年及 111 年度無第一等級與第二等級間之任何移轉。			

5. 下表列示民國 112 年及 111 年度第三等級之變動：

	112年		
	受益憑證	權益工具	合計
1月1日	\$ 207,100	\$ 603,569	\$ 810,669
本期購買	-	230,000	230,000
本期出售	-	(43,586)	(43,586)
認列於損益之損失	(22,394)	137,320	114,926
認列於其他綜合損益之損失	-	(201)	(201)
12月31日	<u>\$ 184,706</u>	<u>\$ 927,102</u>	<u>\$ 1,111,808</u>
期末持有資產與負債之包含於損益之未實現利益或損失變動數(帳列營業外收入或支出)	<u>(\$ 22,394)</u>	<u>\$ 137,320</u>	<u>\$ 114,926</u>

	111年		
	受益憑證	權益工具	合計
1月1日	\$ 156,453	\$ 692,762	\$ 849,215
本期購買	54,696	-	54,696
本期出售	-	(23,935)	(23,935)
認列於損益之損失	(4,049)	(51,200)	(55,249)
認列於其他綜合損益之損失	-	(14,058)	(14,058)
12月31日	\$ 207,100	\$ 603,569	\$ 810,669
期末持有資產與負債之包含於損益之未實現利益或損失變動數(帳列營業外收入或支出)	(\$ 4,049)	(\$ 51,200)	(\$ 55,249)

第三等級中，有關投資性不動產之變動情形，請詳附註六(九)之說明。

6. 民國 112 年及 111 年度無自第三等級轉入及轉出之情形。

7. 有關屬第三等級公允價值衡量項目所使用評價模型之重大不可觀察輸入值之量化資訊及重大不可觀察輸入值之敏感度分析說明如下：

	112年12月31日 公允價值	評價 技術	重大不可觀察 輸入值	區間 (加權平均)	輸入值與 公允價值關係
非衍生權益工具：					
非上市上櫃公司 股票	\$ 753	現金流量 折現法	加權平均資金成本	10.35%	加權平均資金成本愈 高，公允價值愈低
"	926,349	淨資產價 值法	不適用	-	不適用
創投公司股票 私募基金投資	184,706	淨資產價 值法	不適用	-	不適用
投資性不動產	5,946,688	收益法	營收成長率、 折現率	-	營收成長率愈高，公 允價值愈高； 折現率愈高，公允價 值愈低
	111年12月31日 公允價值	評價 技術	重大不可觀察 輸入值	區間 (加權平均)	輸入值與 公允價值關係
非衍生權益工具：					
非上市上櫃公司 股票	\$ 1,165	現金流量 折現法	加權平均資金成本	11.88%	加權平均資金成本愈 高，公允價值愈低
"	602,404	淨資產價 值法	不適用	-	不適用
創投公司股票 私募基金投資	207,100	淨資產價 值法	不適用	-	不適用
投資性不動產	5,936,481	收益法	營收成長率、 折現率	-	營收成長率愈高，公 允價值愈高； 折現率愈高，公允價 值愈低

8. 本公司經審慎評估選擇採用之評價模型及評價參數，惟當使用不同之評價模型或評價參數可能導致評價之結果不同。針對分類為第三等級之金融資產及金融負債，若評價參數變動，則對本期損益或其他綜合損益之影響如下：

			112年12月31日	
			認列於其他綜合損益	
			有利變動	不利變動
	輸入值	變動		
金融資產				
權益工具	加權平均資金成本	±0.5%	\$ 905	(\$ 799)
			111年12月31日	
			認列於其他綜合損益	
			有利變動	不利變動
	輸入值	變動		
金融資產				
權益工具	加權平均資金成本	±0.5%	\$ 470	(\$ 421)

十三、附註揭露事項

(一) 重大交易事項相關資訊

1. 資金貸與他人：請詳附表一。
2. 為他人背書保證：請詳附表二。
3. 期末持有有價證券情形（不包含投資子公司、關聯企業及合資控制部分）：請詳附表三。
4. 累積買進或賣出同一有價證券之金額達新台幣三億元或實收資本額百分之二十以上：無此情形。
5. 取得不動產之金額達新台幣三億元或實收資本額百分之二十以上：請詳附表四。
6. 處分不動產之金額達新台幣三億元或實收資本額百分之二十以上：請詳附表五。
7. 與關係人進、銷貨之金額達新台幣一億元或實收資本額百分之二十以上：請詳附表六。
8. 應收關係人款項達新台幣一億元或實收資本額百分之二十以上：請詳附表七。
9. 從事衍生工具交易：請詳合併財務報告附註六(二)。
10. 母公司與子公司及各子公司間之業務關係及重要交易往來情形及金額：請詳附表八。

(二) 轉投資事業相關資訊

被投資公司名稱、所在地區等相關資訊（不包含大陸被投資公司）：請詳附表九。

(三)大陸投資資訊

1. 基本資料：請詳附表十。

2. 直接或間接經由第三地區事業與轉投資大陸之被投資公司所發生之重大交易事項：請詳附註十三(一)。

(四)主要股東資訊

主要股東資訊：請詳附表十一。

十四、部門資訊

不適用。

群光電子股份有限公司
現金及約當現金明細表
民國 112 年 12 月 31 日

單位：新台幣仟元

項 目	摘 要	金 額
庫存現金及週轉金		\$ 254
庫存外幣	美金 9.2仟元，匯率為30.705	282
外幣存款	美金78,227仟元，匯率為30.705	2,401,960
支票及活期存款		935,753
		\$ 3,338,249

群光電子股份有限公司
 透過損益按公允價值衡量之金融資產-流動
 民國 112 年 12 月 31 日

單位：新台幣仟元

金 融 工 具 名 稱 摘 要	股數/張數/單位 (註)	面 值 總 額	利 率	取 得 成 本	公 允 價 值	單 價 總 額
<u>上市櫃公司股票</u>						
麗清科技股份有限公司	5,247			\$ 462,327	\$ 52.70	\$ 276,516
元翎精密工業股份有限公司	445			25,741	23.75	10,569
新鉅科技股份有限公司	1,244			82,332	37.35	46,449
緯穎科技股份有限公司	10			16,932	1,825	18,250
力智電子股份有限公司	408			151,825	314	128,112
環球晶圓股份有限公司	213			127,433	587	125,031
新唐科技股份有限公司	70			9,774	142	9,940
緯創科技股份有限公司	290			31,552	98.6	28,594
ASLAN Pharmaceuticals Limited	44			55,810	0.52	705
小計				<u>963,726</u>		<u>644,166</u>
<u>未上市櫃股票</u>						
伊甸生物醫藥股份有限公司	290			\$ 20,809	3	\$ 870
INTELLIGO TECHNOLOGY INC.	111			13,802	-	13,803
小計				<u>34,611</u>		<u>14,673</u>
合計				<u>\$ 998,337</u>		<u>\$ 658,839</u>

註：單位係以仟股/仟張/仟單位

群光電子股份有限公司
透過其他綜合損益按公允價值衡量之金融資產-流動
民國 112 年 12 月 31 日

單位：新台幣仟元

金 融 工 具 名 稱 摘 要	股 數 / 張 數 / 單 位 (註)	面 值 總 額	利 率	取 得 成 本	公 允 價 值	
					單 價	總 額
<u>上市櫃公司股票</u>						
藍天電腦股份有限公司	23,001			\$ 861,660	\$ 40.7	\$ 936,125
新世紀光電股份有限公司	304			21,350	-	-
淳安電子股份有限公司	10,752			232,208	28.3	304,289
				<u>\$ 1,115,218</u>		<u>\$ 1,240,414</u>

註：單位係以仟股/仟張/仟單位

群光電子股份有限公司
 應收帳款明細表
 民國 112 年 12 月 31 日

單位：新台幣仟元

客 戶 名 稱	摘 要 金 額	備 註
<u>一般客戶</u>		
A 客戶	\$ 1,261,659	
B 客戶	1,019,830	
C 客戶	712,100	
D 客戶	699,497	
E 客戶	570,102	
F 客戶	446,848	
G 客戶	409,394	
H 客戶	382,298	
其他	1,398,286	逾期一年以上的帳款為\$32,385。
小計	6,900,014	每一零星客戶餘額均未超過本科
減：備抵減損	(33,121)	目餘額5%。
合計	<u>\$ 6,866,893</u>	
<u>關係人</u>		
群光電子(重慶)有限公司	\$ 24,799	
群光電子(蘇州)有限公司	98,837	
其他	10,458	
小計	134,094	
減：備抵減損	(6,604)	
合計	<u>\$ 127,490</u>	

群光電子股份有限公司
其他應收款-關係人明細表
民國 112 年 12 月 31 日

單位：新台幣仟元

項	目	摘	要	金	額	備	註
Chicony Global Inc.				\$	1,713,204		
有康電子股份有限公司					972,626		
廣盛投資股份有限公司					574,215		
Real Young Electronics Co., Ltd.					514,962		
群晶電能股份有限公司					189,100		
其他					11,533		
合計				\$	<u>3,975,640</u>		

群光電子股份有限公司
存貨明細表
民國 112 年 12 月 31 日

單位：新台幣仟元

項	目	摘	要	金	額	備	註
				成 本	淨變現價值		
原料				\$ 7,201	\$ 7,262		
製成品				1,055,394	1,445,383		
商品				363,700	441,159		
減：備抵跌價損失				(100,581)	-		
				<u>\$ 1,325,714</u>	<u>\$ 1,893,804</u>		

群光電子股份有限公司
 透過損益按公允價值衡量金融資產-非流動
 民國 112 年 1 月 1 日至 112 年 12 月 31 日

單位：新台幣仟元

名稱及種類		期初		本期增加		本期減少		期末	
		股數	公允價值	股數	金額	股數	金額	股數	公允價值
普訊玖創業投資股份有限公司	股票	15,380	\$ 273,610	-	\$ 85,213	(3,384)	(\$ 33,836)	11,996	\$ 324,987
普訊玖二期創投股份有限公司	"	-	-	20,000	200,000	-	-	20,000	200,000
益鼎生技創業投資股份有限公司	"	6,094	102,380	-	20,020	(975)	(9,750)	5,119	112,650
誠鼎創業投資股份有限公司	"	10,000	105,422	-	21,686	-	-	10,000	127,108
盛達創業投資股份有限公司	"	3,570	38,206	357	22,116	-	-	3,927	60,322
東博資本創業投資股份有限公司	特別股	271	18,643	-	-	-	(11,715)	271	6,928
復華新智能證券投資信託基金	受益憑證	9,000	63,810	-	-	-	(13,410)	9,000	50,400
復華新東方證券投資信託基金	"	9,000	23,130	-	-	-	(6,750)	9,000	16,380
復華新效能證券投資信託基金	"	8,700	89,349	-	-	-	(1,392)	8,700	87,957
復華中小精選基金	"	402	37,258	-	15,107	(402)	(52,365)	-	-
復華資本科技創業投資有限合夥	"	54,696	53,941	-	-	-	(7,592)	54,696	46,349
			<u>\$ 805,749</u>		<u>\$ 364,142</u>		<u>(\$ 136,810)</u>		<u>\$ 1,033,081</u>

註1：單位係以仟股/仟張/仟單位

群光電子股份有限公司
 透過其他綜合損益按公允價值衡量之金融資產-非流動
 民國 112 年 1 月 1 日至 112 年 12 月 31 日

單位：新台幣仟元

名稱及種類	期初		本期增加		本期減少		期末		
	股數	公允價值	股數	金額	股數	金額	股數	公允價值	
北科之星創業投資股份有限公司	股票	3,500	\$ 42,953	-	\$ 1,678	-	\$ -	3,500	\$ 44,631
政大之星創業投資股份有限公司	"	-	-	3,000	30,000	-	-	3,000	30,000
麥實二號創業投資股份有限公司	"	3,000	4,637	-	-	-	(890)	3,000	3,747
台灣文創一號股份有限公司	"	1,600	1,880	-	-	-	(577)	1,600	1,303
濠鴻科技股份有限公司	"	1,600	1,165	-	-	-	(412)	1,600	753
新世紀光電股份有限公司	私募股票	4,224	-	-	-	-	-	4,224	-
			<u>\$ 50,635</u>		<u>\$ 31,678</u>		<u>(\$ 1,879)</u>		<u>\$ 80,434</u>

註1：單位係以仟股/仟張/仟單位

群光電子股份有限公司
採用權益法之投資變動明細表
民國 112 年 1 月 1 日至 112 年 12 月 31 日

單位：新台幣仟元

名稱	期初餘額		本期增加		本期減少		本期移轉		期末餘額			市價或股權淨值		提供擔保或質押情形	備註	
	股數	金額	股數	金額	股數	金額	股數	金額	股數	持股比 例	金額	單價	總價			
<u>表列採用權益法之投資</u>																
Chicony Overseas Inc.	1,000	\$ 28,833,530	-	\$ 1,526,409	-	\$ -	-	\$ -	1,000	100%	\$ 30,359,939	-	\$ 30,292,002	無		
Chicony Electronics (Thailand) Co., Ltd	8,213,384	1,908,638	-	873,605	-	-	-	-	8,213,384	82.11%	2,782,243	-	2,782,243	"		
Hipro Overseas (BVI) Inc.	12,560,000	2,837,802	-	-	-	(2,842)	-	-	12,560,000	100%	2,834,960	-	2,834,960	"		
群光電能科技股份有限公司	206,706,594	5,784,329	-	486,149	-	-	-	-	206,706,594	51.80%	6,270,478	-	7,151,039	"		
展達通訊股份有限公司	31,155,440	447,323	-	-	-	(100,721)	-	-	31,155,440	40.46%	346,602	-	440,470	"		
Chicony Global Inc.	1,000,000	4,095,103	-	440,779	-	-	-	-	1,000,000	100%	4,535,882	-	4,860,678	"		
有康電子股份有限公司	90,000,000	360,390	-	648,752	-	-	-	-	90,000,000	100%	1,009,142	-	4,684,894	"		
高效電子股份有限公司	4,660,000	(364,086)	-	464,183	-	-	-	-	4,660,000	100%	100,097	-	2,653,160	"		
		<u>\$ 43,903,029</u>		<u>\$ 4,439,877</u>		<u>(\$ 103,563)</u>		<u>\$ -</u>			<u>\$ 48,239,343</u>					

註一：本期增加數含本期採用權益法認列之投資收益、外幣財務報表換算所產生之累積影響數、被投資公司透過其他綜合損益按公允價值衡量之權益工具投資未實現損益及發放現金股利予子公司。

註二：本期減少數含子公司現金減資、採用權益法認列之投資損失、外幣財務報表換算所產生之累積影響數、被投資公司透過其他綜合損益按公允價值衡量之權益工具投資未實現損益及被投資公司股權變動產生之長期股權投資調整及收到子公司股利。

註三：期末餘額與各被投資公司股權淨值差額，包括未實現銷貨毛利及子公司持有母公司股票視同庫藏股票沖轉採用權益法之投資數等。

群光電子股份有限公司
應付帳款明細表
民國 112 年 12 月 31 日

單位：新台幣仟元

客 戶 名 稱	摘 要	金 額	備 註
<u>一般廠商</u>			
A公司		\$ 58,947	
B公司		56,982	
C公司		23,726	
D公司		17,978	
E公司		13,510	
其他		96,270	每一零星客戶餘額均未
		<u>\$ 267,413</u>	超過本科目餘額5%。
<u>關係人</u>			
群光電子(蘇州)有限公司		\$ 8,493,166	
群光電子(東莞)有限公司		4,237,647	
Chicony Electronics (Thailand) Co., Ltd		1,574,071	
茂瑞電子(東莞)有限公司		2,222,448	
其他		298,425	
		<u>\$ 16,825,757</u>	

群光電子股份有限公司
營業收入明細表
民國 112 年 1 月 1 日至 112 年 12 月 31 日

單位：新台幣仟元

項 目	數 量	金 額	備 註
電子零組件	30,235 台	\$ 8,885,682	
消費性及其他電子產品	39,080 台	32,886,149	
其他		1,824,263	
		\$ 43,596,094	

群光電子股份有限公司
營業成本明細表
民國 112 年 1 月 1 日至 112 年 12 月 31 日

單位：新台幣仟元

項 目	金 額
期初材料	\$ 2,305
加：本期進料	7,045
減：期末材料	(7,201)
銷售材料	(998)
轉列營業費用	(1,151)
其他	-
本期耗用原料	-
直接人工	-
製造費用	-
製造成本	-
加：期初商品及製成品存貨	1,415,124
本期進貨	8,245,571
減：期末商品及製成品存貨	(1,419,094)
轉列營業費用	(2,626)
三角貿易銷貨成本	29,142,319
出售材料成本	16,712
存貨回升利益	(6,293)
其他	353,044
營業成本總計	\$ 37,744,757

群光電子股份有限公司
營業費用明細表
民國 112 年 1 月 1 日至 112 年 12 月 31 日

單位：新台幣仟元

科 目	推 銷	管 理	研 究 發 展	合 計
薪 資	\$ 341,062	\$ 744,927	\$ 1,139,571	\$ 2,225,560
退 休 金	8,499	20,055	26,634	55,188
租 金 費 用	1,008	253	347	1,608
旅 費	11,053	14,871	26,877	52,801
運 費	111,044	-	-	111,044
郵 電 費	2,393	4,494	1,056	7,943
修 繕 費	14,025	48,532	1,079	63,636
廣 告 費	33,311	1	-	33,312
水 電 費	1,649	6,583	3,835	12,067
保 險 費	26,881	43,173	57,610	127,664
交 際 費	11,173	2,625	1,778	15,576
伙 食 費	5,657	9,499	15,452	30,608
稅 捐	19,156	42,108	6,274	67,538
折 舊 費 用	21,391	30,248	13,807	65,446
各 項 攤 提	270	5,375	8,695	14,340
職 工 福 利	4,372	5,273	12,169	21,814
佣 金 支 出	269,971	-	-	269,971
出 口 費 用	39,991	4,937	7	44,935
捐 贈	-	5,636	-	5,636
勞 務 費	1,834	25,546	16,444	43,824
檢 驗 費	39,074	2,835	13,934	55,843
研 發 材 料	37	20	18,094	18,151
其 他	10,960	30,351	49,685	90,996
合 計	<u>\$ 974,811</u>	<u>\$ 1,047,342</u>	<u>\$ 1,413,348</u>	<u>\$ 3,435,501</u>

群光電子股份有限公司及子公司

資金貸與他人

民國112年1月1日至12月31日

附表一

單位：新台幣仟元

(除特別註明者外)

編號	貸出資金 之公司	貸與對象	往來項目	是否為關係人	本期				資金貸 與性質 (註三)	業務 往來金額	有短期融通 資金必要之 原因	提列備抵 呆帳金額	擔保品		對個別對象 資金貸與限額 (註一)(註二)	資金貸與 總限額 (註一)(註二)	備註
					最高金額 (註四)	期末餘額 (註五)	實際動支 金額	利率區間					名稱	價值			
0	本公司	群晶公司	其他應收款	是	\$ 200,000	\$ 200,000	\$ 188,700	0.60%	2	\$ -	營運週轉	\$ -	無	\$ -	\$ 11,722,247	\$ 15,629,662	-
0	本公司	廣盛公司	"	"	650,000	650,000	573,000	0.60%	2	-	"	-	無	-	11,722,247	15,629,662	-
0	本公司	有康公司	"	"	1,500,000	1,500,000	971,000	0.60%	2	-	"	-	無	-	11,722,247	15,629,662	-
0	本公司	CET	"	"	1,621,500	1,535,250	-	0.30%	2	-	"	-	無	-	11,722,247	15,629,662	-
0	本公司	高效公司	"	"	500,000	500,000	-	0.60%	2	-	"	-	無	-	11,722,247	15,629,662	-
1	CGI	本公司	"	"	3,891,600	3,684,600	3,540,287	0.00%	2	-	"	-	無	-	4,860,678	4,860,678	-
1	CGI	有康公司	"	"	30,475	-	-	0.00%	2	-	"	-	無	-	1,944,271	1,944,271	-
2	COI	本公司	"	"	5,248,810	4,575,045	3,847,644	0.00%	2	-	"	-	無	-	30,292,002	30,292,002	-
2	COI	CGI	"	"	1,697,220	1,105,380	824,736	0.00%	2	-	"	-	無	-	30,292,002	30,292,002	-
2	COI	廣茂公司	"	"	259,440	245,640	215,549	0.00%	2	-	"	-	無	-	30,292,002	30,292,002	-
3	Mao-Feng	本公司	"	"	2,282,748	2,161,325	2,161,325	0.00%	2	-	"	-	無	-	12,657,385	12,657,385	-
3	Mao-Feng	CGI	"	"	32,430	30,705	16,639	0.00%	2	-	"	-	無	-	12,657,385	12,657,385	-
4	群光蘇州	茂群	"	"	177,800	173,120	173,120	0.00%	2	-	"	-	無	-	4,196,390	4,196,390	-
5	群光重慶	群光蘇州	"	"	288,925	281,320	281,320	1.50%	2	-	"	-	無	-	4,714,686	4,714,686	-
5	群光重慶	群光東莞	"	"	533,400	519,360	519,360	1.50%	2	-	"	-	無	-	4,714,686	4,714,686	-
6	HOI	CGI	"	"	1,572,855	1,489,193	1,489,193	0.00%	2	-	"	-	無	-	2,834,960	2,834,960	-
6	HOI	RealYoung	"	"	110,262	104,397	104,397	0.00%	2	-	"	-	無	-	2,834,960	2,834,960	-
6	HOI	本公司	"	"	1,280,985	1,212,848	1,212,848	0.00%	2	-	"	-	無	-	2,834,960	2,834,960	-
7	群光電能	CPUS	"	"	468,600	460,575	236,429	1.00%	2	-	"	-	無	-	5,522,038	5,522,038	-
7	群光電能	CPHK	"	"	245,920	184,230	-	1.00%	2	-	"	-	無	-	5,522,038	5,522,038	-
7	群光電能	CPTH	"	"	3,307,860	2,026,530	1,719,480	1.00%	2	-	"	-	無	-	5,522,038	5,522,038	-
7	群光電能	WTS	"	"	93,720	92,115	37,460	1.00%	2	-	"	-	無	-	5,522,038	5,522,038	-
7	群光電能	勤光	"	"	110,000	100,000	47,000	1.00%	2	-	"	-	無	-	5,522,038	5,522,038	-
8	群電東莞	湘火炬	"	"	361,379	351,866	345,807	1.60%	2	-	"	-	無	-	1,549,957	1,549,957	-
9	CPI	群光電能	"	"	1,545,453	-	-	0.00%	2	-	"	-	無	-	9,625,116	9,625,116	-
9	CPI	CPHK	"	"	1,465,836	1,387,866	1,359,924	0.00%	2	-	"	-	無	-	9,625,116	9,625,116	-
9	CPI	勤光	"	"	15,542	-	-	0.00%	2	-	"	-	無	-	3,850,046	3,850,046	-

編號	貸出資金		往來項目	是否為關係人	本期		實際動支 金額	利率區間	資金貸 與性質 (註三)	業務 往來金額	有短期融通 資金必要之		擔保品		對個別對象 資金貸與限額		資金貸與 總限額		備註
	之公司	貸與對象			最高金額 (註四)	期末餘額 (註五)					原因	提列備抵 呆帳金額	名稱	價值	(註一)(註二)	(註一)(註二)			
10	展達公司	展達泰國	其他應收款	是	\$ 45,765	\$ -	\$ -	0.90%	2	\$ -	營運週轉	\$ -	無	\$ -	\$ 435,774	\$ 435,774	-		
10	展達公司	展達泰國	"	"	313,524	245,640	184,230	1.00%~4.00%	1	1,236,859	-	-	無	-	544,717	1,089,434	-		
10	展達公司	展達蘇州	"	"	304,750	-	-	0.90%	1	1,100,269	-	-	無	-	544,717	1,089,434	-		
11	Directmax	展達公司	"	"	97,290	92,115	92,115	0.00%	2	-	營運週轉	-	無	-	394,329	394,329	-		
12	Systemax	展達公司	"	"	233,496	214,935	214,935	0.00%	2	-	"	-	無	-	227,974	227,974	-		

註一：本公司資金可貸放額度，以總額不超過本公司淨值40%為限，且

- 對單一企業因業務往來所為之貸放額度以不逾本公司淨值30%為限，亦不得逾與本公司最近一年內實際進銷貨金額中孰高者。
- 對單一企業因短期融通資金所為之貸放額度以不逾本公司淨值30%為限。
- 本公司直接及間接持有表決權股份百分之之國外公司間從事資金貸與，或本公司直接及間接持有表決權股份百分之之國外公司對本公司從事資金貸與，可貸放額度總額以不超過貸與企業淨值為限。且資金貸與期間不得逾三年。
對單一企業之資金貸放應受下列限制：
 - 因業務往來所為之貸放額度，以不逾貸與企業淨值或貸與企業最近一年內實際進銷貨金額中孰高者為限。
 - 因短期融通資金所為之貸放額度，以不逾貸與企業淨值為限。
- 除第3點情形外，融通資金期限不得逾一年。

註二：子公司資金可貸放額度，以總額不超過子公司最近期經會計師查核簽證或核閱之財務報表淨值為限，且

- 以短期融通資金為目的之可貸放總額以不超過子公司淨值40%為限。對單一企業因短期融通資金所為之貸放額度亦以不逾子公司淨值40%為限；
- 對單一企業因業務往來所為之貸放額度以不逾子公司淨值50%為限，亦不得逾與該子公司最近一年內實際進銷貨金額中孰高者。
- 子公司群光電能直接及間接持有表決權股份百分之之國外公司間從事資金貸與，或子公司群光電能直接及間接持有表決權股份百分之之國外公司對子公司群光電能從事資金貸與，可貸放額度總額以不超過貸與企業最近期經會計師查核簽證或核閱之財務報表淨值為限，資金貸與期間不得逾三年。對單一企業之資金貸放並應受下列限制：
 - 因業務往來所為之貸放額度，以不逾貸與企業淨值或貸與企業最近一年內實際進銷貨金額中孰高者為限。
 - 因短期融通資金所為之貸放額度，以不逾貸與企業淨值為限。
- 子公司展達通訊直接及間接持有表決權股份百分之之國外公司間從事資金貸與，或子公司群光電能直接及間接持有表決權股份百分之之國外公司對子公司群光電能從事資金貸與，可貸放額度總額以不超過貸與企業最近期經會計師查核簽證或核閱之財務報表淨值為限，資金貸與期間不得逾三年。對單一企業之資金貸放並應受下列限制：
 - 因業務往來所為之貸放額度，以不逾貸與企業淨值或貸與企業最近一年內實際進銷貨金額中孰高者為限。
 - 因短期融通資金所為之貸放額度，以不逾貸與企業淨值為限。
- 除第3點及第4點情形外，融通資金期限不得逾一年。

註三：資金貸與性質如下：

- 有業務往來者。
- 有短期融通資金之必要者。

註四：係累計當年度至申報月份止資金貸與他人之最高餘額。

註五：係董事會通過之資金貸與額度。

群光電子股份有限公司及子公司
為他人背書保證
民國112年1月1日至12月31日

附表二

單位：新台幣仟元
(除特別註明者外)

編號 (註一)	背書保證者 公司名稱	被背書保證對象		對單一企業			實際動支 金額	以財產擔保 之背書保證 金額	累計背書保證金 額佔最近期財務 報表淨值之比率	背書保證 最高限額 (註三)	屬母公司對子 公司背書保證	屬子公司對母 公司背書保證	屬對大陸地 區背書保證	備註	
		關係 (註二)	公司名稱	背書保證限額 (註三)	本期最高 背書保證餘額	期末背書 保證餘額									
1	展達通訊股份有限公司		展達通訊(蘇州)有限公司	2	\$ 272,358	\$ 64,860	\$ 61,410	\$ -	\$ -	5.95%	\$ 544,717	Y	N	Y	

註一：編號欄之說明如下：

1. 本公司輸入0。
2. 被投資公司按公司別由阿拉伯數字1開始依序編號。

註二：背書保證者與被背書保證對象之關係如下：

1. 有業務往來之公司。
2. 公司直接及間接持有表決權之股份超過百分之五十之子公司。
3. 直接及間接對公司持有表決權之股份超過百分之五十之公司。
4. 公司直接或間接持有表決權股份達百分之九十以上之公司間。
5. 基於承攬工程需要之同業間依合約規定互保之公司。
6. 因共同投資關係由全體出資股東依其持股比例對其背書保證之公司。
7. 同業間依消費者保護法規範從事預售屋銷售合約之履約保證連帶擔保。

註三：依為他人背書保證作業程序所訂定對個別對象背書保證之限額及背書保證最高限額如下：

1. 本公司背書保證總額不得超過本公司最近期經會計師查核簽證或核閱之財務報表淨值50%，且對單一企業背書保證限額以不逾總背書保證額度50%為限。
2. 子公司背書保證總額不得超過子公司最近期經會計師查核簽證或核閱之財務報表淨值且對單一企業背書保證限額以不逾總背書保證額度50%為限。
3. 本公司及子公司整體背書保證總額不得超過本公司最近期經會計師查核簽證或核閱之財務報表淨值50%，且對單一企業背書保證限額以不逾總背書保證額度50%為限。
4. 因業務往來關係所從事背書保證，除前三項所述限制之外，對單一企業背書保證金額亦不得逾該單一企業與保證公司最近一年內實際進銷貨金額中孰高者。
5. 本公司直接及間接持有表決權股份百分之九十以上之公司相互間所為之背書保證金額不得超過本公司最近期經會計師查核簽證或核閱之財務報表淨值之10%。
但本公司直接或間接持有表決權股份百分之百之公司相互間所為之背書保證不在此限。
6. 本公司或子公司為淨值低於實收資本額二分之一之公司辦理背書保證，除前五項所述限制之外，本公司及子公司合計對其背書保證金額亦不得逾其最近期經會計師查核簽證或核閱之財務報表淨值。

群光電子股份有限公司及子公司

期末持有有價證券情形（不包含投資子公司、關聯企業及合資控制部分）

民國112年12月31日

附表三

單位：新台幣仟元

(除特別註明者外)

持有之公司	有價證券種類及名稱 (註一)	與有價證券發行人之關係	帳列科目	期 末				備註
				股數/單位	帳面金額	持股比例	公允價值	
本公司	股票 麗清科技股份有限公司	無	透過損益按公允價值衡量之金融資產-流動	5,246,987	\$ 276,516	4.62%	\$ 276,516	-
本公司	股票 新鉅科技股份有限公司	本公司為該公司之法人董事	"	1,243,607	46,449	0.68%	46,449	-
本公司	股票 環球晶圓股份有限公司	無	"	213,000	125,031	0.05%	125,031	-
本公司	股票 伊甸生物醫藥股份有限公司	"	"	290,000	870	0.09%	870	-
本公司	股票 元翎精密工業股份有限公司	"	"	445,000	10,569	0.22%	10,569	-
本公司	股票 緯穎科技服務股份有限公司	"	"	10,000	18,250	0.01%	18,250	-
本公司	股票 力智電子股份有限公司	"	"	408,000	128,112	0.50%	128,112	-
本公司	股票 新唐科技股份有限公司	"	"	70,000	9,940	0.02%	9,940	-
本公司	股票 緯創資通股份有限公司	"	"	290,000	28,594	0.01%	28,594	-
本公司	股票 ASLAN Pharmaceuticals Limited	"	"	44,000	705	0.70%	705	-
本公司	股票 Intelligo Technology Inc	"	"	111,111	13,803	0.19%	13,803	-
本公司	股票 普訊玖創業投資股份有限公司	本公司為該公司之法人董事	透過損益按公允價值衡量之金融資產-非流動	11,996,400	324,987	15.38%	324,987	-
本公司	股票 普訊玖二期創投股份有限公司	"	"	20,000,000	200,000	17.81%	200,000	-
本公司	股票 益鼎生技創業投資股份有限公司	本公司為該公司之法人董事	"	5,118,750	112,650	9.38%	112,650	-
本公司	股票 誠鼎創業投資股份有限公司	"	"	10,000,000	127,108	7.41%	127,108	-
本公司	股票 盛達創業投資股份有限公司	"	"	3,927,000	60,322	9.74%	60,322	-
本公司	特別股 東博資本創業投資股份有限公司	無	"	271,480	6,928	8.84%	6,928	-
本公司	受益憑證 復華新智能證券投資信託基金	"	"	9,000,000	50,400	-	50,400	-
本公司	受益憑證 復華新東方證券投資信託基金	"	"	9,000,000	16,380	-	16,380	-
本公司	受益憑證 復華新效能證券投資信託基金	"	"	8,700,000	87,957	-	87,957	-
本公司	受益憑證 復華資本科技創業投資有限合夥	"	"	54,696,000	46,349	-	46,349	-
本公司	股票 藍天電腦股份有限公司	與本公司同一董事長	透過其他綜合損益按公允價值衡量之金融資產-流動	23,000,608	936,125	3.64%	936,125	-
本公司	股票 新世紀光電股份有限公司	無	"	304,350	-	0.41%	-	-
本公司	股票 淳安電子股份有限公司	本公司為該公司之法人董事	"	10,752,254	304,289	7.27%	304,289	-
本公司	私募股票 新世紀光電股份有限公司	無	透過其他綜合損益按公允價值衡量之金融資產-非流動	4,224,458	-	5.63%	-	-
本公司	股票 北科之星創業投資股份有限公司	本公司為該公司之法人董事	"	3,500,000	44,631	11.67%	44,631	-
本公司	股票 政大之星創業投資股份有限公司	"	"	3,000,000	30,000	10.00%	30,000	-
本公司	股票 參實二號創業投資股份有限公司	無	"	3,000,000	3,747	8.21%	3,747	-
本公司	股票 台灣文創一號股份有限公司	"	"	1,600,000	1,303	5.78%	1,303	-
本公司	股票 鴻鴻科技股份有限公司	"	"	1,600,000	753	5.87%	753	-
群光電能	股票 新鉅科技股份有限公司	本公司為該公司之法人董事	透過損益按公允價值衡量之金融資產-流動	2,660,983	99,388	1.44%	99,388	-
群光電能	股票 力成科技股份有限公司	群光電能獨立董事為該公司董事長	"	60,000	8,460	0.01%	8,460	-
群光電能	股票 台灣積體電路製造股份有限公司	無	"	300,000	177,900	-	177,900	-
群光電能	股票 聯華電子股份有限公司	"	"	500,000	26,300	-	26,300	-
群光電能	股票 新唐科技股份有限公司	"	"	300,000	42,600	0.07%	42,600	-
群光電能	受益憑證 元大台灣卓越50基金	"	"	450,000	60,953	0.02%	60,953	-
群光電能	受益憑證 國泰臺灣低波動股利精選30基金	"	"	300,000	7,926	0.12%	7,926	-
群光電能	股票 普訊玖創業投資股份有限公司	本公司為該公司之法人董事	透過損益按公允價值衡量之金融資產-非流動	780,000	21,131	1.00%	21,131	-

持有之公司	有價證券種類及名稱		與有價證券發行人之關係	帳列科目	期 末				備註
	(註一)				股數/單位	帳面金額	持股比例	公允價值	
群光電能	股票	益鼎生技創業投資股份有限公司	本公司為該公司之監察人	透過損益按公允價值衡量之金融資產-非流動	5,118,750	\$ 112,649	9.38%	\$ 112,649	-
群光電能	股票	誠鼎創業投資股份有限公司	本公司為該公司之法人董事	"	10,000,000	127,108	7.41%	127,108	-
群光電能	受益憑證	復華新東方證券投資信託基金	無	"	6,000,000	10,920	-	10,920	-
群光電能	受益憑證	復華新智能證券投資信託基金	"	"	21,000,000	117,600	-	117,600	-
群光電能	受益憑證	復華新效能證券投資信託基金	"	"	6,295,868	63,651	-	63,651	-
群光電能	受益憑證	復華資本科技創業投資有限合夥	"	"	-	30,900	-	30,900	-
群光電能	股票	藍天電腦股份有限公司	與本公司同一董事長	透過其他綜合損益按公允價值衡量之金融資產-流動	4,538,000	184,697	0.72%	184,697	-
群光電能	私募股票	新世紀光電股份有限公司	無	透過其他綜合損益按公允價值衡量之金融資產-非流動	1,979,291	-	-	-	-
群光電能	股票	北科之星創業投資股份有限公司	本公司為該公司之法人董事	"	1,500,000	19,128	5.00%	19,128	-
高效公司	股票	藍天電腦股份有限公司	與本公司同一董事長	透過其他綜合損益按公允價值衡量之金融資產-流動	4,570,823	186,032	0.72%	186,032	-
高效公司	股票	群光電子股份有限公司	本公司	"	14,588,935	2,553,064	1.94%	2,553,064	註2
有康公司	股票	新鉅科技股份有限公司	本公司為該公司法人董事	透過損益按公允價值衡量之金融資產-流動	18,825,998	703,151	10.22%	703,151	-
有康公司	股票	麗清科技股份有限公司	無	"	1,737,820	91,583	1.53%	91,583	-
有康公司	股票	藍天電腦股份有限公司	與本公司同一董事長	透過其他綜合損益按公允價值衡量之金融資產-流動	23,530,000	957,671	3.72%	957,671	-
有康公司	股票	群光電子股份有限公司	本公司	"	21,004,298	3,675,752	2.79%	3,675,752	註3
CGI	特別股	PRP CEI BCI Inc.	無	透過損益按公允價值衡量之金融資產-非流動	122,487	3,014	-	3,014	-
CGI	債券	PRP CEI BCI	"	按攤銷後成本衡量之金融資產-非流動	-	493,749	-	493,749	-
COI	股票	丘鈺科技(集團)有限公司	"	透過損益按公允價值衡量之金融資產-流動	5,636,000	98,340	0.48%	98,340	-
COI	股票	Valens Semiconductor Ltd.	"	"	300,000	22,568	0.30%	22,568	-
COI	股票	Wealth Guard Ventures Limited	"	透過損益按公允價值衡量之金融資產-非流動	602,373	184,218	17.28%	184,218	-
COI	特別股	Rhombus Systems Inc.	"	"	408,121	61,410	2.14%	61,410	-
COI	特別股	Verkada Inc.	"	"	1,208,822	276,345	0.31%	276,345	-
COI	受益憑證	Celesta Capital II, L.P.	"	"	6,280,119	241,367	-	241,367	-
COI	受益憑證	Celesta Capital IV, L.P.	"	"	7,800,000	254,348	-	254,348	-
COI	受益憑證	MagiCapital Fund II, L.P.	"	"	4,570,964	132,141	-	132,141	-
COI	股票	藍天電腦股份有限公司	與本公司同一董事長	透過其他綜合損益按公允價值衡量之金融資產-流動	204,000	8,302	0.03%	8,302	-
COI	股票	阿爾法企業控股有限公司	無	"	500	1	0.00%	1	-
COI	股票	中信證券股份有限公司	"	"	270,000	23,811	0.00%	23,811	-
COI	股票	Merrimack Pharmaceuticals, Inc.	"	"	84,482	34,786	0.59%	34,786	-
COI	特別股	SAGA-CHINA	"	透過其他綜合損益按公允價值衡量之金融資產-非流動	603,014	13,420	-	13,420	-
CPI	受益憑證	Celesta Capital II, L.P.	"	透過損益按公允價值衡量之金融資產-非流動	3,140,058	120,683	-	120,683	-
CPI	受益憑證	Celesta Capital IV, L.P.	"	"	3,900,000	127,174	-	127,174	-
CPI	股票	中國安芯控股有限公司	"	透過其他綜合損益按公允價值衡量之金融資產-流動	8,300,000	-	0.27%	-	-
廣盛公司	股票	鎔冠企業股份有限公司	"	透過其他綜合損益按公允價值衡量之金融資產-非流動	8,140,000	155,651	21.71%	155,651	註4
廣盛公司	股票	藍天電腦股份有限公司	與本公司同一董事長	透過其他綜合損益按公允價值衡量之金融資產-流動	7,100,000	288,970	1.12%	288,970	-
群晶公司	股票	藍天電腦股份有限公司	"	"	2,100,000	85,470	0.33%	85,470	-
展達公司	股票	麗清科技股份有限公司	無	透過損益按公允價值衡量之金融資產-流動	821,681	43,303	0.72%	43,303	-
展達公司	受益憑證	復華新東方證券投資信託基金	"	透過損益按公允價值衡量之金融資產-非流動	3,000,000	5,460	-	5,460	-

註1：本表所稱有價證券，係指屬國際財務報導準則第9號「金融工具」範圍內之股票、債券、受益憑證及上述項目所衍生之有價證券。

註2：質押5,000,000股供短期借款。

註3：質押3,700,000股供短期借款。

註4：本公司直接或間接持有該公司股權達20%以上，惟經評估並未具重大影響力。

群光電子股份有限公司及子公司
 取得不動產之金額達新台幣三億元或實收資本額百分之二十以上
 民國112年1月1日至12月31日

附表四 單位：新台幣仟元
(除特別註明者外)

取得不動產之公司	財產名稱	事實發生日	交易金額	價款支付情形	交易對象	關係	交易對象為關係人者，其前次移轉資料			價格決定之參考依據	取得目的及使用情形	其他約定事項	
							所有人	與發行人之關係	移轉日期				
CPTH	未完工程	民國111年2月10日	\$1,218,639 (THB1,361,000仟元)	\$960,472	China State Construction Engineering (Thailand) Co., Ltd.	無	-	-	-	\$-	合約價款	供營業用之廠房	無
CET	未完工程	民國111年10月8日	\$1,068,263 (THB1,190,000仟元)	\$761,681	China State Construction Engineering (Thailand) Co., Ltd.	無	-	-	-	\$-	合約價款	供營業用之廠房	無

註1：所取得之資產依規定應鑑價者，應於「價格決定之參考依據」欄中註明鑑價結果。

註2：實收資本額係指母公司之實收資本額。發行人股票無面額或每股面額非屬新臺幣十元者，有關實收資本額百分之二十之交易金額規定，以資產負債表歸屬於母公司業主之權益百分之十計算之。

註3：事實發生日，係指交易簽約日、付款日、委託成交日、過戶日、董事會決議日或其他足資確定交易對象及交易金額之日等日期孰前者。

群光電子股份有限公司及子公司
處分不動產之金額達新台幣三億元或實收資本額百分之二十以上
民國112年1月1日至12月31日

附表五

單位：新台幣仟元
(除特別註明者外)

處分不動產之公司	財產名稱	事實發生日	原取得日期	帳面金額	交易金額	價款收取情形	處分損益	交易對象	關係	處分目的	價格決定之參考依據	其他約定事項
群光蘇州	土地使用權、房屋建築及設備等資產	民國112年11月7日	民國97年8月30日至民國111年9月16日	\$ 364,560	\$1,271,559 (RMB288,270仟元)	\$499,215 (RMB115,308仟元)	註2	吳江經濟技術開發區管委會	-	配合政府政策性規劃	土地房產回購協議書	整體地塊從合約簽約日起算9個月內須完成搬遷作業。

註1：事實發生日，係指董事會決議日。

註2：回購協議係於民國112年11月7日簽訂，本案尚有無法拆遷之設備損失、設備運輸之搬遷及重置費、其他與搬遷相關費用及稅負將陸續發生，預計處分利益待完成搬遷並經會計師查核後，另行公告之。

群光電子股份有限公司及子公司
與關係人進、銷貨之金額達新台幣一億元或實收資本額百分之二十以上
民國112年1月1日至12月31日

附表六

單位：新台幣仟元
(除特別註明者外)

進(銷)貨 之公司	交易對象	關係(註三)	交易情形				交易條件與一般交易不同 之情形及原因		應收(付)票據、帳款		
			進(銷)貨	金額	佔總進(銷)貨之 比率	授信期間	單價	授信期間	餘額	佔總應收(付)票據、 帳款之比率	備註
本公司	群光東莞	COI轉投資之子公司	進 貨	\$ 2,857,329	8	60-180天 (註一)		60-180天	\$ 4,237,647	25	-
群光東莞	本公司	持有COI-母公司股權之母公司	銷 貨	(2,857,329)	76	60-180天 (註二)		60-180天	4,237,647	88	-
本公司	群光蘇州	Mao-Feng轉投資之子公司	進 貨	12,152,329	32	60-180天 (註一)		60-180天	(8,493,166)	50	-
群光蘇州	本公司	持有COI-母公司股權之母公司	銷 貨	(12,152,329)	53	60-180天 (註二)		60-180天	8,493,166	75	-
本公司	群光重慶	COI轉投資之子公司	進 貨	497,336	1	60-180天 (註一)		60-180天	(298,272)	2	-
群光重慶	本公司	持有COI-母公司股權之母公司	銷 貨	(497,336)	9	60-180天 (註二)		60-180天	298,272	9	-
本公司	茂瑞	Real Young轉投資之子公司	進 貨	3,759,885	10	60-180天 (註一)		60-180天	(2,222,448)	13	-
茂瑞	本公司	持有COI-母公司股權之母公司	銷 貨	(3,759,885)	66	60-180天 (註二)		60-180天	2,222,448	76	-
本公司	CET	COI轉投資之子公司	進 貨	15,755,969	42	60-180天 (註一)		60-180天	(1,574,071)	9	-
CET	本公司	持有COI-母公司股權之母公司	銷 貨	(15,755,969)	98	60-180天 (註二)		60-180天	1,574,071	94	-
群光東莞	CET	聯屬公司	銷 貨	(361,325)	10	60-90天 (註二)		60-90天	522,964	11	-
CET	群光東莞	聯屬公司	進 貨	361,325	3	60-90天 (註一)		60-90天	(522,964)	15	-
CGI	群光蘇州	聯屬公司	銷 貨	(327,953)	2	60-90天 (註二)		60-90天	131,161	2	-
群光蘇州	CGI	聯屬公司	進 貨	327,953	2	60-90天 (註一)		60-90天	(131,161)	2	-
CGI	CAI	聯屬公司	銷 貨	(622,391)	4	60-90天 (註二)		60-90天	353,360	6	-
CAI	CGI	聯屬公司	進 貨	622,391	96	60-90天 (註一)		60-90天	(353,360)	99	-
CGI	CEZ	聯屬公司	銷 貨	(127,815)	1	60-90天 (註二)		60-90天	21,207	-	-
CEZ	CGI	聯屬公司	進 貨	127,815	37	60-90天 (註一)		60-90天	(21,207)	76	-
CGI	CET	聯屬公司	銷 貨	(177,815)	1	60-180天 (註二)		60-180天	175,126	10	-
CET	CGI	聯屬公司	進 貨	177,815	1	60-180天 (註一)		60-180天	(175,126)	3	-
群光東莞	CGI	聯屬公司	銷 貨	(539,350)	14	60-180天 (註二)		60-180天	-	-	-
CGI	群光東莞	聯屬公司	進 貨	539,350	3	60-180天 (註一)		60-180天	-	-	-
茂瑞	CGI	聯屬公司	銷 貨	(1,741,515)	31	60-180天 (註二)		60-180天	556,119	19	-
CGI	茂瑞	聯屬公司	進 貨	1,741,515	11	60-180天 (註一)		60-180天	(556,119)	10	-
群光蘇州	CGI	聯屬公司	銷 貨	(8,718,075)	38	60-180天 (註二)		60-180天	2,259,472	20	-
CGI	群光蘇州	聯屬公司	進 貨	8,718,075	56	60-180天 (註一)		60-180天	(2,259,472)	40	-
群光重慶	CGI	聯屬公司	銷 貨	(4,413,708)	82	60-180天 (註二)		60-180天	2,810,194	89	-
CGI	群光重慶	聯屬公司	進 貨	4,413,708	28	60-180天 (註一)		60-180天	(2,810,194)	50	-
群電蘇州	群光蘇州	聯屬公司	銷 貨	(257,841)	2	90天 (註二)		90天	71,863	1	-
群光蘇州	群電蘇州	聯屬公司	進 貨	257,841	1	90天 (註一)		90天	(71,863)	1	-
群光電能	群光蘇州	聯屬公司	銷 貨	(1,424,962)	4	90天 (註二)		90天	621,854	7	-
群光蘇州	群光電能	聯屬公司	進 貨	1,424,962	7	90天 (註一)		90天	(621,854)	9	-
群光電能	群光東莞	聯屬公司	銷 貨	(212,781)	1	60-90天 (註二)		60-90天	31,077	-	-
群光東莞	群光電能	聯屬公司	進 貨	212,781	8	60-90天 (註一)		60-90天	(31,077)	3	-

進(銷)貨 之公司		交易對象	關係(註三)	交易情形		交易條件與一般交易不同 之情形及原因				應收(付)票據、帳款		
				進(銷)貨	金額	估總進(銷)貨之 比率	授信期間	單價	授信期間	餘額	估總應收(付)票據、 帳款之比率	備註
群光電能	群光重慶	聯屬公司	銷貨	\$ 616,468	2	90天	(註二)	90天	\$ 239,053	3	-	
群光重慶	群光電能	聯屬公司	進貨	616,468	13	90天	(註一)	90天	(239,053)	16	-	
群光電能	茂瑞	聯屬公司	銷貨	(348,290)	1	90天	(註二)	90天	157,371	2	-	
茂瑞	群光電能	聯屬公司	進貨	348,290	7	90天	(註一)	90天	(157,371)	8	-	
群光電能	CEZ	聯屬公司	銷貨	(212,337)	1	120天	(註二)	120天	12,832	-	-	
CEZ	群光電能	聯屬公司	進貨	212,337	62	120天	(註一)	120天	(12,832)	46	-	
群光電能	CPUS	聯屬公司	銷貨	(738,598)	2	90天	(註二)	90天	320,485	3	-	
CPUS	群光電能	聯屬公司	進貨	738,598	100	90天	(註一)	90天	(320,485)	100	-	
群電東莞	群光電能	聯屬公司	銷貨	(6,324,136)	93	45天	(註二)	45天	1,127,157	84	-	
群光電能	群電東莞	聯屬公司	進貨	6,324,136	22	45天	(註一)	45天	(1,127,157)	11	-	
群電東莞	CPTH	聯屬公司	銷貨	(179,506)	3	60天	(註二)	60天	76,065	6	-	
CPTH	群電東莞	聯屬公司	進貨	179,506	14	60天	(註一)	60天	(76,065)	7	-	
群電蘇州	群光電能	聯屬公司	銷貨	(13,790,177)	95	45天	(註二)	45天	4,727,124	94	-	
群光電能	群電蘇州	聯屬公司	進貨	13,790,177	46	45天	(註一)	45天	(4,727,124)	47	-	
群電蘇州	CPTH	聯屬公司	銷貨	(163,422)	1	60天	(註二)	60天	168,083	3	-	
CPTH	群電蘇州	聯屬公司	進貨	163,422	15	60天	(註一)	60天	(168,083)	22	-	
群電蘇州	群電重慶	聯屬公司	銷貨	(136,568)	1	60天	(註二)	60天	35,593	1	-	
群電重慶	群電蘇州	聯屬公司	進貨	136,568	3	60天	(註一)	60天	(35,593)	2	-	
群電重慶	群光電能	聯屬公司	銷貨	(7,108,604)	97	45天	(註二)	45天	3,765,171	98	-	
群光電能	群電重慶	聯屬公司	進貨	7,108,604	24	45天	(註一)	45天	(3,765,171)	37	-	
群電重慶	群電蘇州	聯屬公司	銷貨	(145,885)	2	60天	(註二)	60天	52,018	1	-	
群電蘇州	群電重慶	聯屬公司	進貨	145,885	1	60天	(註一)	60天	(52,018)	1	-	
CPTH	群光電能	聯屬公司	銷貨	(1,977,267)	100	45天	(註二)	45天	353,584	100	-	
群光電能	CPTH	聯屬公司	進貨	1,977,267	7	45天	(註一)	45天	(353,584)	3	-	
廣盛南昌	群電蘇州	聯屬公司	銷貨	(168,271)	24	60天	(註二)	60天	65,182	28	-	
群電蘇州	廣盛南昌	聯屬公司	進貨	168,271	1	60天	(註一)	60天	(65,182)	1	-	
廣盛南昌	群電東莞	聯屬公司	銷貨	(248,688)	36	60天	(註二)	60天	72,979	31	-	
群電東莞	廣盛南昌	聯屬公司	進貨	248,688	5	60天	(註一)	60天	(72,979)	3	-	
群電東莞	湘火炬	聯屬公司	銷貨	(163,529)	2	150天	(註二)	150天	89,622	7	-	
湘火炬	群電東莞	聯屬公司	進貨	163,529	26	150天	(註一)	150天	(89,622)	36	-	
展達蘇州	展達公司	聯屬公司	銷貨	(1,100,269)	83	45-180天	(註二)	45-180天	-	-	-	
展達公司	展達蘇州	聯屬公司	進貨	1,100,269	47	45-180天	(註一)	45-180天	-	-	-	
展達蘇州	展達泰國	聯屬公司	銷貨	(204,876)	16	45-180天	(註二)	45-180天	2,447	27	-	
展達泰國	展達蘇州	聯屬公司	進貨	204,876	23	45-180天	(註一)	45-180天	(2,447)	2	-	
展達泰國	展達公司	聯屬公司	銷貨	(1,236,859)	99	45-180天	(註二)	45-180天	-	-	-	
展達公司	展達泰國	聯屬公司	進貨	1,236,859	53	45-180天	(註一)	45-180天	-	-	-	
群光蘇州	新鉅科技股份有限公司	其他關係人	進貨	108,277	1	90天	(註一)	90天	(17,414)	-	-	
群光蘇州	凱博電腦(昆山)有限公司	其他關係人	銷貨	(529,083)	2	60天	(註二)	60天	178,943	2	-	
群光蘇州	嘉興洋洋電子科技有限公司	其他關係人	進貨	451,945	2	90天	(註一)	90天	(158,004)	2	-	
群光蘇州	昆山勝方電子科技有限公司	其他關係人	進貨	387,465	2	90天	(註一)	90天	(61,466)	1	-	
群光重慶	淳安電子股份有限公司	其他關係人	進貨	344,848	7	90天	(註一)	90天	(101,725)	7	-	
群光重慶	昆山勝方電子有限公司	其他關係人	進貨	133,631	3	90天	(註一)	90天	(12,381)	1	-	
群光重慶	嘉興洋洋電子科技有限公司	其他關係人	進貨	145,470	3	90天	(註一)	90天	(42,446)	2	-	
茂瑞	東莞勝方電子有限公司	其他關係人	進貨	264,336	5	120天	(註一)	120天	(66,641)	3	-	
群光電能	凱博電腦(昆山)有限公司	其他關係人	銷貨	(371,020)	1	60天	(註二)	60天	81,621	1	-	

註一：按一般進貨條件辦理。

註二：按一般銷貨條件辦理。

群光電子股份有限公司及子公司
應收關係人款項達新台幣一億元或實收資本額百分之二十以上
民國112年12月31日

附表七

單位：新台幣仟元
(除特別註明者外)

帳列應收款項之公司	交易對象名稱	關係	應收關係人款項餘額	週轉率	逾期應收關係人款項		應收關係人款項期後收		提列備抵呆帳金額
					金額	處理方式	回金額		
應收帳款									
群光東莞	本公司	持有COI母公司股權之母公司	\$ 4,237,647	1.02	\$ -	-	\$ -	\$ -	-
茂瑞	本公司	持有COI母公司股權之母公司	2,222,448	6.04	-	-	-	-	-
群光蘇州	本公司	持有COI母公司股權之母公司	8,493,166	2.91	-	-	-	-	-
群光重慶	本公司	持有COI母公司股權之母公司	298,272	6.67	-	-	-	-	-
群光蘇州	凱得電腦(崑山)有限公司	其他關係人	178,943	5.59	-	-	-	-	-
群光蘇州	CGI	聯屬公司	2,259,472	9.38	-	-	-	-	-
群光東莞	CET	聯屬公司	522,964	0.79	-	-	-	-	-
CGI	CAI	聯屬公司	353,360	3.19	-	-	-	-	-
CGI	CET	聯屬公司	175,126	4.06	-	-	-	-	-
CGI	群光蘇州	聯屬公司	131,161	10.00	-	-	-	-	-
CET	本公司	聯屬公司	1,574,071	11.51	-	-	-	-	-
群光重慶	CGI	聯屬公司	2,810,194	3.12	-	-	-	-	-
茂瑞	CGI	聯屬公司	556,119	2.94	-	-	-	-	-
群光電能	茂瑞	聯屬公司	157,371	2.66	-	-	-	-	-
群光電能	群光蘇州	聯屬公司	621,854	2.48	-	-	-	-	-
群光電能	群光重慶	聯屬公司	239,053	2.91	-	-	-	-	-
群光電能	CPUS	聯屬公司	320,485	1.56	-	-	-	-	-
群光電能	群光電能	聯屬公司	1,127,157	5.97	-	-	-	-	-
群光電能	群光蘇州	聯屬公司	4,727,124	3.53	-	-	-	-	-
群光蘇州	CPTH	聯屬公司	168,083	1.49	-	-	-	-	-
群光重慶	群光電能	聯屬公司	3,765,171	2.10	-	-	-	-	-
CPTH	群光電能	聯屬公司	353,584	5.04	-	-	-	-	-
其他應收款									
本公司	有康公司	本公司轉投資之子公司	\$ 972,626	-	\$ -	-	\$ -	\$ -	-
本公司	群晶公司	高效公司轉投資之子公司	189,100	-	-	-	-	-	-
本公司	廣盛公司	高效公司轉投資之子公司	574,215	-	-	-	-	-	-
本公司	Real Young	COI轉投資之子公司	514,962	-	-	-	-	-	-
本公司	CGI	本公司轉投資之子公司	1,713,204	-	-	-	-	-	-
COI	本公司	本公司	3,847,644	-	-	-	-	-	-
COI	CGI	聯屬公司	824,736	-	-	-	-	-	-
COI	廣茂公司	聯屬公司	215,549	-	-	-	-	-	-
CGI	本公司	本公司	3,540,287	-	-	-	-	-	-
CGI	CET	聯屬公司	1,421,456	-	-	-	-	-	-
Mao-Feng	本公司	本公司	2,161,325	-	-	-	-	-	-
Real Young	茂瑞	Real Young轉投資之子公司	271,347	-	-	-	-	-	-
群光東莞	本公司	聯屬公司	396,682	-	-	-	-	-	-
群光東莞	CET	聯屬公司	275,760	-	-	-	-	-	-
群光蘇州	茂群	聯屬公司	178,650	-	-	-	-	-	-
群光重慶	群光東莞	聯屬公司	519,550	-	-	-	-	-	-
群光重慶	群光蘇州	聯屬公司	281,469	-	-	-	-	-	-
群光電能	CPUS	聯屬公司	237,638	-	-	-	-	-	-
群光電能	CPTH	聯屬公司	1,726,213	-	-	-	-	-	-
群光東莞	湘火炬	聯屬公司	355,323	-	-	-	-	-	-
CPI	CPHK	聯屬公司	1,359,924	-	-	-	-	-	-
HOI	本公司	本公司	1,212,848	-	-	-	-	-	-
HOI	CGI	聯屬公司	1,489,193	-	-	-	-	-	-
HOI	Real Young	聯屬公司	104,397	-	-	-	-	-	-
展達公司	展達泰國	聯屬公司	184,230	-	-	-	-	-	-
XAVi Overseas	Directmax	聯屬公司	119,182	-	-	-	-	-	-
Systemax	展達公司	聯屬公司	214,935	-	-	-	-	-	-

附表七

群光電子股份有限公司及子公司
 母公司與子公司及各子公司間之業務關係及重要交易往來情形及金額
 民國112年1月1日至12月31日

附表八

單位：新台幣仟元
 (除特別註明者外)

編號 (註1)	交易人名稱	交易往來對象	與交易人之關係 (註2)	交易往來情形				佔合併總營收或總資產之比率 (註3)
				科目	金額	交易條件		
0	本公司	有康公司	1	其他應收款	\$ 972,626	註5	1.07	
0	本公司	CGI	1	其他應收款	1,713,204	註5	1.89	
1	CGI	本公司	2	其他應收款	3,540,287	註5	3.90	
2	COI	本公司	2	其他應收款	3,847,644	註5	4.24	
3	CET	本公司	2	應收帳款	1,574,071	註4	1.73	
"	CET	本公司	2	銷貨收入	15,755,969	註4	16.02	
4	群光東莞	本公司	2	銷貨收入	2,857,329	註4	2.91	
"	群光東莞	本公司	2	應收帳款	4,237,647	註4	4.67	
5	群光蘇州	本公司	2	銷貨收入	12,152,329	註4	12.36	
"	群光蘇州	本公司	2	應收帳款	8,493,166	註4	9.35	
"	群光蘇州	CGI	3	銷貨收入	8,718,075	註4	8.87	
"	群光蘇州	CGI	3	應收帳款	2,259,472	註4	2.49	
6	群光重慶	CGI	3	銷貨收入	4,413,708	註4	4.49	
"	群光重慶	CGI	3	應收帳款	2,810,194	註4	3.09	
7	茂瑞	本公司	2	銷貨收入	3,759,885	註4	3.82	
"	茂瑞	本公司	2	應收帳款	2,222,448	註4	2.45	
"	茂瑞	CGI	3	銷貨收入	1,741,515	註4	1.77	
8	Mao-Feng	本公司	2	其他應收款	2,161,325	註5	2.38	
9	群光電能	群光蘇州	3	銷貨收入	1,424,962	註4	1.45	
"	群光電能	CPTH	3	其他應收款	1,726,213	註5	1.76	
10	HOI	CGI	3	其他應收款	1,489,193	註5	1.64	
"	HOI	本公司	2	其他應收款	1,212,848	註5	1.34	
11	群電蘇州	群光電能	3	銷貨收入	13,790,177	註4	14.03	
"	群電蘇州	群光電能	3	應收帳款	4,727,124	註4	5.20	

交易往來情形

編號 (註1)	交易人名稱	交易往來對象	與交易人之關係 (註2)	科目	金額	交易條件	佔合併總營收或總資
							產之比率 (註3)
12	群電重慶	群光電能	3	銷貨收入	\$ 7,108,604	註4	7.23
"	群電重慶	群光電能	3	應收帳款	3,765,171	註4	4.15
13	群電東莞	群光電能	3	銷貨收入	6,324,136	註4	6.43
"	群電東莞	群光電能	3	應收帳款	1,127,157	註4	1.24
14	CPI	CPHK	3	其他應收款	1,359,924	註5	1.50
15	CPTH	群光電能	3	銷貨收入	1,977,267	註4	2.01
16	展達泰國	展達公司	3	銷貨收入	1,236,859	註4	1.26
17	展達蘇州	展達公司	3	銷貨收入	1,100,269	註4	1.12

其餘母公司與子公司間之交易往來金額未達合併總營收或總資產之1%者，不予以揭露；另以資產面及收入面為揭露方式。

註1：母公司及子公司相互間之業務往來資訊應分別於編號欄註明，編號之填寫方法如下：

1. 母公司填0。
2. 子公司依公司別由阿拉伯數字1開始依序編號。

註2：與交易人之關係有以下三種，標示種類即可：

1. 母公司對子公司。
2. 子公司對母公司。
3. 子公司對子公司。

註3：交易往來金額佔合併總營收或總資產比率之計算，若屬資產負債科目者，以期末餘額佔合併總資產之方式計算；

若屬損益科目者，以期中累積金額佔合併總營收之方式計算。

註4：銷貨係按一般銷貨價格及條件辦理，並考量交易數量及市場狀況，其收款期限與一般客戶並無重大差異。

註5：關係人間之資金貸與情形，其交易條件依資金狀況收付。

註6：因關係人間之代墊貨款、款項及提供管理諮詢服務等產生之款項。

群光電子股份有限公司及子公司
被投資公司名稱、所在地區等相關資訊（不包含大陸被投資公司）
民國112年1月1日至12月31日

附表九

投資公司 名稱	被投資公司名稱	所在地區	主要營業項目	原始投資金額		期末持有			被投資公司 本期損益	本期認列之 投資損益	備註	
				本期期末	去年年底	股數	比率	帳面金額				
本公司	Chicony Overseas Inc.	英屬維京群島	(1)銷售電腦週邊零組件 (2)從事海外企業購併、投資及管理	\$ 265,326	\$ 265,326	1,000	100.00%	\$ 30,359,939	\$ 1,898,511	\$ 1,917,613	子公司	
	Chicony Elec. (Thailand) Co., Ltd.	泰國	電腦週邊零組件之生產與銷售	783,011	783,011	8,213,384	82.11%	2,782,243	1,041,948	855,543	子公司	
	有康電子股份有限公司	台灣	電腦週邊零組件之生產與銷售	150,000	150,000	90,000,000	100.00%	1,009,142	394,761	235,953	子公司	
	Hipro Overseas (BVI) Inc.	英屬維京群島	(1)電源供應器及相關電子產品之銷售 (2)從事海外企業購併、投資及管理	412,003	412,003	12,560,000	100.00%	2,834,960	(541)	(541)	子公司	
	高效電子股份有限公司	台灣	電源供應器及相關電子產品進出口貿易	2,330	2,330	4,660,000	100.00%	100,097	157,106	35,689	子公司	
	展達通訊股份有限公司	台灣	研究開發、製造、銷售數位用通訊設備	120,210	120,210	31,155,440	40.46%	346,602	(66,060)	(29,379)	子公司	
	Chicony Global Inc.	馬來西亞	銷售電腦週邊零組件	33,027	33,027	1,000,000	100.00%	4,535,882	429,607	450,889	子公司	
	群光電能科技股份有限公司	台灣	(1)交換式電源供應器、其他各種電子零組件 及器材、照明燈具之研發、製造及買賣 (2)智慧建築系統業務	2,792,813	2,792,813	206,706,594	51.80%	6,270,478	3,294,677	1,681,448	子公司	
有康公司	Real Young Elec. Co., Ltd.	英屬維京群島	(1)電腦週邊設備及電子產品 設計、製造、維修及進出口買賣 (2)從事海外企業購併、投資及管理	41,490	41,490	1,275,000	13.95%	189,735	161,391	-	孫公司	
COI	展達通訊股份有限公司	台灣	研究開發、製造、銷售數位用通訊設備	5,178	5,178	427,194	0.56%	6,096	(66,060)	-	子公司	
	Chicony America Inc.	美國	電腦週邊零組件之銷售	99,791	99,791	3,250,000	100.00%	103,470	2,241	-	孫公司	
	Chicony America Group Inc.	美國	電子商務軟體服務	(USD 3,250)	(USD 3,250)	-	-	-	-	-	孫公司	
	Mao-Feng	英屬維京群島	(1)電腦週邊零組件之銷售 (2)從事海外企業購併、投資及管理	(USD 3,105)	(USD 3,105)	-	-	-	-	-	孫公司	
	International Inc.	英屬維京群島	(1)電腦週邊零組件之銷售 (2)從事海外企業購併、投資及管理	70,437	70,437	2,294,000	100.00%	12,657,385	871,785	-	孫公司	
	Chicony Elec. (Thailand) Co., Ltd.	泰國	電腦週邊零組件之生產及銷售	(USD 2,294)	(USD 2,294)	-	-	-	-	-	孫公司	
	Kuang Mao International Inc.	薩摩亞	(1)電腦週邊零組件之銷售 (2)從事海外企業購併、投資及管理	(USD 7,823)	(USD 7,823)	-	-	-	-	-	孫公司	
	Chicony Electronics CEZ s. r. o.	捷克共和國	電腦週邊零組件之銷售	69,731	69,731	2,284,142	100.00%	211,192	(7,522)	-	孫公司	
	Global Faith Inc.	開曼群島	電腦週邊零組件之銷售	(USD 2,271)	(USD 2,271)	-	-	-	-	-	孫公司	
	Real Young Elec. Co., Ltd.	英屬維京群島	(1)電腦週邊零組件之銷售 (2)從事海外企業購併、投資及管理	215	215	-	100.00%	244,592	(712)	-	孫公司	
Chicony Electronics Japan Co., Ltd.	日本	電腦週邊零組件之銷售	(1)電腦週邊零組件之銷售	73,446	73,446	2,310,000	60.00%	172,843	(1,609)	-	孫公司	
			(2)從事海外企業購併、投資及管理	(USD 7)	(USD 7)	-	-	-	-	-	-	孫公司
			一般投資業	(USD 8,072)	(USD 8,072)	-	-	-	-	-	-	孫公司
迅成控股有限公司	薩摩亞	一般投資業	2,917	2,917	-	100.00%	11,096	633	-	孫公司		
			(USD 95)	(USD 95)	-	-	-	-	-	孫公司		
			164,640	164,640	-	40.00%	230,197	43,030	-	採權益法評 價之公司		
			(USD 5,362)	(USD 5,362)	-	-	-	-	-	採權益法評 價之公司		

投資公司 名稱	被投資公司名稱	所在地區	主要營業項目	原始投資金額		期末持有			被投資公司 本期損益	本期認列之 投資損益	備註
				本期期末	去年年底	股數	比率	帳面金額			
群光電能	Chicony Power Holdings Inc. (CPH)	英屬維京群島	一般投資業	\$ 326,350 (USD 10,000)	\$ 326,350 (USD 10,000)	10,000,000	100.00%	\$ 9,221,802	\$ 1,581,072	\$ -	孫公司
	Chicony Power Technology (Thailand) Co.,Ltd(CPTH)	泰國	電源供應器及相關電子產品銷售	495,060 (THB 550,000)	495,060 (THB 550,000)	99,000,000	100.00%	814,694	197,455	-	孫公司
CPH	Chicony Power International Inc. (CPI)	開曼群島	一般投資業	307,050 (USD 10,000)	307,050 (USD 10,000)	10,000,000	100.00%	9,625,116	1,581,071	-	孫公司
CPI	Chicony Power USA, Inc. (CPUS)	美國	電源供應器及相關電子產品銷售	40,438 (USD 1,317)	40,438 (USD 1,317)	1,500,000	100.00%	51,432	11,759	-	孫公司
	Chicony Power Technology Hong Kong Limited (CPHK)	香港	研發中心及投資控股	337,215 (HKD 85,800)	337,215 (HKD 85,800)	46,800,000	100.00%	8,127,405	1,618,697	-	孫公司
WTS	WitsLight (WTS) Technology Co.,Ltd	薩摩亞	LED照明模組之設計、研發及投資控股	316,722 (USD 10,315)	316,722 (USD 10,315)	12,800,000	100.00%	(202,492)	(88,498)	-	孫公司
	勤光科技股份有限公司	台灣	汽、機車車燈及其他零組件之設計、研發及國際貿易	3,000	3,000	300,000	100.00%	(46,219)	7,731	-	孫公司
Kuang Mao	天佳投資有限公司	薩摩亞	電腦週邊零組件之銷售	76,548 (USD 2,493)	76,548 (USD 2,493)	310,423	29.00%	4,269	(25,815)	-	採權益法評價之公司
高效公司	廣盛投資股份有限公司	台灣	一般投資業	80,000	80,000	8,000,000	100.00%	(125,861)	10,233	-	孫公司
	群晶電能股份有限公司	台灣	電腦及事務性機器設備批發及零售	1,000	1,000	100,000	100.00%	(102,951)	1,931	-	孫公司
	群光電能科技股份有限公司	台灣	(1)交換式電源供應器、其他各種電子零組件及器材、照明燈具之研發、製造及買賣 (2)智慧建築系統業務	54,811	54,811	1,202,830	0.30%	72,861	3,294,677	-	子公司
展達公司	Directmax International Ltd.	英屬維京群島	控股及轉投資業務	332,791 (USD 10,250)	332,791 (USD 10,250)	7,750,000	100.00%	394,329	(94,945)	-	孫公司
	Xavi Technologies (Thailand) Co., Ltd.	泰國	通訊產品製造加工及買賣	75,377 (THB 80,000)	75,377 (THB 80,000)	7,999,997	100.00%	216,170	981	-	孫公司
Directmax	XAVi Overseas Ltd.	英屬維京群島	控股及轉投資業務	324,942 (USD 10,000)	324,942 (USD 10,000)	7,500,000	100.00%	119,237	1	-	孫公司
	Systemax Development Ltd.	英屬維京群島	通訊產品買賣	7,849 (USD 250)	7,849 (USD 250)	250,000	100.00%	227,974	6,976	-	孫公司

註：本附表新台幣金額涉及外幣者，損益係以112.1.1至112.12.31之平均匯率，其餘則以財務報導期間結束日之匯率換算為新台幣。

群光電子股份有限公司及子公司
大陸投資資訊-基本資訊
民國112年1月1日至12月31日

附表十

單位：新台幣仟元
(除特別註明者外)

大陸被投資公司名稱	主要營業項目	實收資本額	投資 方式 (註一)	本期期初自台 灣匯出累積投 資金額	本期匯出或收回 投資金額		本期期末自台 灣匯出累積投 資金額	被投資公司本 期損益	本公司直接或 間接投資之持 股比例	本期認列 投資損益		期末投資	截至本期止 已匯回	
					匯出	收回				(註二)	(註四)		投資收益	備註
群光電子(東莞)有限公司	電腦週邊零組件之生產及銷售	\$ 322,150	2(1)	\$ 317,555	\$ -	\$ -	\$ 317,555	\$ 193,628	100%	\$ 178,256	(二)2	\$ 4,706,621	\$ -	-
群光電子(蘇州)有限公司	電腦週邊零組件之生產及銷售	967,558	2(3)	329,424	-	-	329,424	869,445	100%	869,445	(二)2	10,490,976	-	-
群光電子(重慶)有限公司	電腦週邊零組件之生產及銷售	435,788	2(1)	-	-	-	-	624,272	100%	624,272	(二)2	4,714,686	-	-
茂瑞電子(東莞)有限公司	生產電子零配件、鍵盤及塑膠製品	277,530	2(2)	236,374	-	-	236,374	162,024	100%	162,024	(二)2	1,698,561	-	-
蘇州茂群電子有限公司	生產電子零配件、鍵盤及塑膠製品	124,911	2(4)	93,661	-	-	93,661	(1,609)	60%	(965)	(二)2	(288,072)	-	-
蘇州群揚電子有限公司	生產電子零配件、鍵盤及塑膠製品	4,804	2(4)	-	-	-	-	(336)	60%	(202)	(二)2	(90,000)	-	-
展達通訊(蘇州)有限公司	通訊產品製造加工及買賣	324,942	2(6)	324,942	-	-	324,942	(18,301)	41.02%	(7,507)	(二)2	159,609	-	-
群光電能科技(東莞)有限公司	電源供應器及相關電子產品生產及銷售	593,135	2(5)	286,935	-	-	286,935	191,587	52.10%	99,817	(二)2	1,549,957	-	-
群光電能科技(蘇州)有限公司	生產及銷售電子專用設備(高性能電源供應器、模組電源及變壓器)及LED背光模組	1,297,467	2(5)	194,245	-	-	194,245	947,128	52.10%	493,454	(二)2	4,753,196	-	-
廣盛電子(南昌)有限公司	生產及銷售電子專用設備(磁性元件、電路基板、鍵盤)及變壓器等	131,175	2(5)	97,602	-	-	97,602	735	52.10%	1,046	(二)2	248,016	-	-
群光電能科技(重慶)有限公司	生產及銷售電子專用設備(高性能電源供應器、模組電源及變壓器)	301,744	2(5)	-	-	-	-	467,880	52.10%	243,765	(二)2	2,821,467	-	-
群光節能科技服務(上海)有限公司	節能技術諮詢、開發、轉讓及服務和能源管理、節能照明設備之銷售、安裝	44,379	2(5)	-	-	-	(9,998)	52.10%	(5,209)	(二)2	31,681	-	-	
東莞群光電能貿易有限公司	電源供應器及配套產品、數碼產品、辦公用品、電腦及其配件的批發及進出口業務，以及智慧建築系統業務	10,491	2(5)	-	-	-	(1,857)	52.10%	(967)	(二)2	(2,161)	-	-	
捷光半導體照明科技(昆山)有限公司	LED照明模組之製造及銷售	331,859	2(7)	-	-	-	(95,764)	52.10%	(49,893)	(二)2	(119,010)	-	-	
株洲湘火炬汽車燈具有限責任公司	汽車、摩托車零部件、電器機械及器材、裝飾燈及塑料產品之生產及銷售	228,654	2(7)	-	-	-	(95,675)	52.10%	(49,847)	(二)2	(123,742)	-	-	

公司名稱	本期期末累計自台灣匯出 赴大陸地區投資金額(註三)	經濟部投審會 核准投資金額(註三)	依經濟部投審會規定 赴大陸地區投資限額
本公司	\$ 2,280,276 (USD 74,264仟元)	\$ 3,399,412 (USD 110,712仟元)	\$ 23,444,494

註一：投資方式區分為下列三種，標示種類別即可：

1. 直接赴大陸地區從事投資。
2. 透過第三地區公司再投資大陸，第三地區之投資公司如下：
 - (1)Chicony Overseas Inc.
 - (2)Real Young Elec. Co., Ltd.
 - (3)Mao-Feng International Inc.
 - (4)Global Faith Inc.
 - (5)Chicony Power Technology Hong Kong Limited(CPHK)
 - (6)Directmax International Ltd.
 - (7)WitsLight Technology Co.,Ltd.

3. 其他方式。

註二：本期認列投資損益欄中

- (一)若屬籌備中，尚無投資損益者，應予註明。
- (二)投資損益認列基礎分為下列三種，應予註明。
 1. 經與中華民國會計事務所所有合作關係之國際性會計師事務所查核之財務報告。
 2. 經台灣母公司簽證會計師查核之財務報告。
 3. 其他。(係依被投資公司同期間未經會計師查核或核閱之財務報告評價。)

註三：不含由子公司自行向主管機關申報之金額。

註四：業依本公司期末綜合持股比例計算。

群光電子股份有限公司及子公司
主要股東資訊
民國112年12月31日

附表十一

單位：新台幣仟元
(除特別註明者外)

主要股東名稱	股份		持股比例
	持有股數(普通股)	持有股數(特別股)	
許崑泰	56,615,782	-	7.44%

註1：(1)本表主要股東資訊係由集保公司以每季底最後一個營業日，計算股東持有公司已完成無實體登錄交付(含庫藏股)之普通股及特別股合計達百分之五以上資料。

至於公司財務報告所記載股本與公司實際已完成無實體登錄交付股數，可能因編製計算基礎不同或有差異。

(2)上開資料如屬股東將持股交付信託，係以受託人開立信託專戶之委託人個別分戶揭示。至於股東依據證券交易法令辦理持股超過10%之內部人股權申報，其持股包含本人持股加計其交付信託且對信託財產具有運用決定權股份等，有關內部人股權申報資料請參閱公開資訊觀測站。

群光電子股份有限公司



董事長：許崑泰



中華民國一一三年四月十六日



公開資訊觀測站網址：

<https://mops.twse.com.tw/>



中國信託商業銀行股份有限公司代理部網址：

<https://www.ctbcbank.com>



本公司網址：

<https://www.chicony.com>

群光電子股份有限公司

Chicony Electronics Co., Ltd.

地址：新北市三重區光復路二段 69 號

電話：(02)6626-6788 傳真：(02)2995-8819
