



ÅRSREGNSKAPET FOR REGNSKAPSÅRET 2023 - GENERELL INFORMASJON

Enheten

Organisasjonsnummer: 863 503 922
Organisasjonsform: Aksjeselskap
Foretaksnavn: ZENITEL NORWAY AS
Forretningsadresse: Myrens verksted 1A
0473 OSLO

Regnskapsår

Årsregnskapets periode: 01.01.2023 - 31.12.2023

Konsern

Mørselskap i konsern: Ja
Konsernregnskap lagt ved: Ja

Regnskapsregler

Regler for små foretak benyttet: Nei
Benyttet ved utarbeidelsen av årsregnskapet til selskapet: Regnskapslovens alminnelige regler
Benyttet ved utarbeidelsen av årsregnskapet til konsernet: -

Årsregnskapet fastsatt av kompetent organ

Bekreftet av representant for selskapet: Hanne Nygårdsmoen
Dato for fastsettelse av årsregnskapet: 16.05.2024

Grunnlag for avgivelse

År 2023: Årsregnskapet er elektronisk innlevert
År 2022: Tall er hentet fra elektronisk innlevert årsregnskap fra 2023

Det er ikke krav til at årsregnskapet m.v. som sendes til Regnskapsregisteret er undertegnet. Kontrollen på at dette er utført ligger hos revisor/enhetens øverste organ. Sikkerheten ivaretas ved at innsender har rolle/rettighet for innsending av årsregnskapet via Altinn, og ved at det bekreftes at årsregnskapet er fastsatt av kompetent organ.

Brønnøysundregistrene, 15.05.2025



Resultatregnskap

Beløp i: NOK	Note	2023	2022
RESULTATREGNSKAP			
Inntekter			
Salgsinntekt	2	938 926 000	724 503 000
Sum inntekter		938 926 000	724 503 000
Kostnader			
Varekostnad		416 199 000	374 467 000
Lønnskostnad	3,4	187 076 000	166 518 000
Avskrivning på varige driftsmidler og immaterielle eiendeler	5,6	6 378 000	5 320 000
Annen driftskostnad	1,8,9	96 946 000	91 426 000
Sum kostnader		706 599 000	637 731 000
Driftsresultat		232 327 000	86 772 000
Finansinntekter og finanskostnader			
Mottatt utbytte		634 000	5 441 000
Renteinntekt fra foretak i samme konsern		1 968 000	539 000
Annen renteinntekt		4 970 000	403 000
Annen finansinntekt	10	33 686 000	21 288 000
Sum finansinntekter		41 258 000	27 671 000
Annen rentekostnad		3 030 000	1 653 000
Annen finanskostnad	10	28 098 000	15 423 000
Sum finanskostnader		31 128 000	17 076 000
Netto finans		10 130 000	10 595 000
Ordinært resultat før skattekostnad		242 457 000	97 367 000
Skattekostnad på ordinært resultat	12	52 698 000	19 386 000
Ordinært resultat etter skattekostnad		189 759 000	77 981 000
Årsresultat		189 759 000	77 981 000
Overføringer og disponeringer			
Overføringer til/fra annen egenkapital	13	189 759 000	77 981 000
Sum overføringer og disponeringer		189 759 000	77 981 000



Resultatregnskap

Beløp i: NOK	Note	2023	2022
---------------------	-------------	-------------	-------------



Balanse

Beløp i: NOK	Note	2023	2022
BALANSE - EIENDELER			
Anleggsmidler			
Immaterielle eiendeler			
Varemerker og lisenser	5	7 183 000	4 934 000
Utsatt skattefordel	12	15 995 000	6 678 000
Sum immaterielle eiendeler		23 178 000	11 612 000
Varige driftsmidler			
Maskiner	6,14	4 950 000	5 591 000
Inventar og lignende	6	2 292 000	1 927 000
Sum varige driftsmidler		7 242 000	7 518 000
Finansielle anleggsmidler			
Investering i datterselskap	11	12 126 000	12 994 000
Investeringer i tilknyttet selskap	11	3 231 000	2 363 000
Pensjon	4	786 000	637 000
Sum finansielle anleggsmidler		16 143 000	15 994 000
Sum anleggsmidler		46 563 000	35 124 000
Omløpsmidler			
Varer			
Varer	14,15	138 188 000	96 583 000
Sum varer		138 188 000	96 583 000
Fordringer			
Kundefordringer	14,16	54 916 000	94 991 000
Kundefordringer, konsern	14,17	100 126 000	62 329 000
Andre kortsiktige fordringer	10,14, 16	35 002 000	21 667 000
Konsernfordringer	14,17	31 319 000	16 280 000
Sum fordringer		221 363 000	195 267 000
Bankinnskudd, kontanter og lignende			
Bankinnskudd	18	147 984 000	80 527 000
Sum bankinnskudd, kontanter og lignende		147 984 000	80 527 000



Balanse

Beløp i: NOK	Note	2023	2022
Sum omløpsmidler		507 535 000	372 377 000
SUM EIENDELER		554 098 000	407 501 000
BALANSE - EGENKAPITAL OG GJELD			
Egenkapital			
Innskutt egenkapital			
Aksjekapital	13,19	41 672 000	41 672 000
Overkurs	13	39 068 000	39 068 000
Annen innskutt egenkapital	13	9 224 000	9 224 000
Sum innskutt egenkapital		89 964 000	89 964 000
Opptjent egenkapital			
Annen egenkapital	13,20	228 449 000	112 414 000
Sum opptjent egenkapital		228 449 000	112 414 000
Sum egenkapital		318 413 000	202 378 000
Sum langsiktig gjeld		0	0
Kortsiktig gjeld			
Leverandørgjeld		67 229 000	62 991 000
Betalbar skatt	12	53 805 000	21 670 000
Skatt og AGA		13 570 000	11 645 000
Kortsiktig konserngjeld	17	8 195 000	22 613 000
Annen kortsiktig gjeld	22	92 886 000	86 204 000
Sum kortsiktig gjeld		235 685 000	205 123 000
Sum gjeld		235 685 000	205 123 000
SUM EGENKAPITAL OG GJELD		554 098 000	407 501 000
POSTER UTENOM BALANSEN			
Garantistillelser	14	22 442 000	14 441 000
Pantstillelser	14	112 000 000	134 000 000



Balanse

Beløp i: NOK	Note	2023	2022
---------------------	-------------	-------------	-------------



Brønnøysundregistrene

ÅRSREGNSKAP FOR REGNSKAPSÅRET 2023 - GENERELL INFORMASJON

Journalnummer: 2024 478468

Enheten

Organisasjonsnummer: 863 503 922
Organisasjonsform: Aksjeselskap
Foretaksnavn: ZENITEL NORWAY AS
Forretningsadresse: Myrens verksted 1A
0473 OSLO

Regnskapsår

Årsregnskapets periode: 01.01.2023 - 31.12.2023

Konsern

Morselskap i konsern: Ja
Konsernregnskap lagt ved: Ja

Regnskapsregler

Regler for små foretak benyttet: Nei
Benyttet ved utarbeidelsen av
årsregnskapet til selskapet: Regnskapslovens alminnelige regler
Benyttet ved utarbeidelsen av
årsregnskapet til konsernet: -

Årsregnskapet fastsatt av kompetent organ

Bekreftet av representant for selskapet: Hanne Nygårdsmoen
Dato for fastsettelse av årsregnskapet: 16.05.2024

Grunnlag for avgivelse

År 2023: Årsregnskap er elektronisk innlevert.
År 2022: Tall er hentet fra elektronisk innlevert årsregnskap fra 2023.

Det er ikke krav til at årsregnskapet m.v. som sendes til Regnskapsregisteret er undertegnet. Kontrollen på at dette er utført ligger hos revisor/enhetens øverste organ. Sikkerheten ivaretas ved at innsender har rolle/rettighet for innsending av årsregnskapet via Altinn, og ved at det bekreftes at årsregnskapet er fastsatt av kompetent organ.

Brønnøysundregistrene, 03.06.2024



Organisasjonsnr: 863 503 922
ZENITEL NORWAY AS

RESULTATREGNSKAP

Beløp i: NOK	Note	2023	2022
RESULTATREGNSKAP			
Inntekter			
Salgsinntekt	2	938 926 000	724 503 000
Sum inntekter		938 926 000	724 503 000
Kostnader			
Varekostnad		416 199 000	374 467 000
Lønnskostnad	3, 4	187 076 000	166 518 000
Avskrivning på varige driftsmidler og immaterielle eiendeler	5, 6	6 378 000	5 320 000
Annen driftskostnad	1, 8, 9	96 946 000	91 426 000
Sum kostnader		706 599 000	637 731 000
Driftsresultat		232 327 000	86 772 000
Finansinntekter og finanskostnader			
Mottatt utbytte		634 000	5 441 000
Renteinntekt fra foretak i samme konsern		1 968 000	539 000
Annen renteinntekt		4 970 000	403 000
Annen finansinntekt	10	33 686 000	21 288 000
Sum finansinntekter		41 258 000	27 671 000
Annen rentekostnad		3 030 000	1 653 000
Annen finanskostnad	10	28 098 000	15 423 000
Sum finanskostnader		31 128 000	17 076 000
Netto finans		10 130 000	10 595 000
Ordinært resultat før skattekostnad		242 457 000	97 367 000
Skattekostnad på ordinært resultat	12	52 698 000	19 386 000
Ordinært resultat etter skattekostnad		189 759 000	77 981 000
Årsresultat		189 759 000	77 981 000
Overføringer og disponeringer			
Overføringer til/fra annen egenkapital	13	189 759 000	77 981 000
Sum overføringer og disponeringer		189 759 000	77 981 000



Organisasjonsnr: 863 503 922
ZENITEL NORWAY AS

BALANSE

Beløp i: NOK	Note	2023	2022
BALANSE - EIENDELER			
Anleggsmidler			
Immaterielle eiendeler			
Varemerker og lisenser	5	7 183 000	4 934 000
Utsatt skattefordel	12	15 995 000	6 678 000
Sum immaterielle eiendeler		23 178 000	11 612 000
Varige driftsmidler			
Maskiner	6,14	4 950 000	5 591 000
Inventar og lignende	6	2 292 000	1 927 000
Sum varige driftsmidler		7 242 000	7 518 000
Finansielle anleggsmidler			
Investering i datterselskap	11	12 126 000	12 994 000
Investeringer i tilknyttet selskap	11	3 231 000	2 363 000
Pensjon	4	786 000	637 000
Sum finansielle anleggsmidler		16 143 000	15 994 000
Sum anleggsmidler		46 563 000	35 124 000
Omløpsmidler			
Varer			
Varer	14,15	138 188 000	96 583 000
Sum varer		138 188 000	96 583 000
Fordringer			
Kundefordringer	14,16	54 916 000	94 991 000
Kundefordringer, konsern	14,17	100 126 000	62 329 000
Andre kortsiktige fordringer	10,14,16	35 002 000	21 667 000
Konsernfordringer	14,17	31 319 000	16 280 000
Sum fordringer		221 363 000	195 267 000
Bankinnskudd, kontanter og lignende			
Bankinnskudd	18	147 984 000	80 527 000
Sum bankinnskudd, kontanter og lignende		147 984 000	80 527 000
Sum omløpsmidler		507 535 000	372 377 000
SUM EIENDELER		554 098 000	407 501 000
BALANSE - EGENKAPITAL OG GJELD			



Egenkapital			
Innskutt egenkapital			
Aksjekapital	13,19	41 672 000	41 672 000
Overkurs	13	39 068 000	39 068 000
Annen innskutt egenkapital	13	9 224 000	9 224 000
Sum innskutt egenkapital		89 964 000	89 964 000
Opptjent egenkapital			
Annen egenkapital	13,20	228 449 000	112 414 000
Sum opptjent egenkapital		228 449 000	112 414 000
Sum egenkapital		318 413 000	202 378 000
Sum langsiktig gjeld		0	0
Kortsiktig gjeld			
Leverandørgjeld		67 229 000	62 991 000
Betalbar skatt	12	53 805 000	21 670 000
Skatt og AGA		13 570 000	11 645 000
Kortsiktig konserngjeld	17	8 195 000	22 613 000
Annen kortsiktig gjeld	22	92 886 000	86 204 000
Sum kortsiktig gjeld		235 685 000	205 123 000
Sum gjeld		235 685 000	205 123 000
SUM EGENKAPITAL OG GJELD		554 098 000	407 501 000
POSTER UTENOM BALANSEN			
Garantistillelser	14	22 442 000	14 441 000
Pantstillelser	14	112 000 000	134 000 000



Organisasjonsnr: 863 503 922
ZENITEL NORWAY AS

NOTEOPPLYSNINGER - SELSKAP - alle poster oppgitt i hele tall

Note

Regnskapsprinsipper

For noteopplysninger henvises til vedlagte årsregnskap. Unntak for konsolidering etter para 3-7 Unntak for konsernregnskapsplikt for morselskap i underkonsern; Vedrørende konsernregnskap kan vi opplyse at Zenitel Norway AS inngår i Zenitel-konsernet, og at det utarbeides konsernregnskap hvor selskapet inngår. Konsernregnskapet er vedlagt.

Sum	Beløp		
<u>Balanseført verdi 31.12.</u>	<u>Varige driftsmidler</u>	<u>Immaterielle eiend.</u>	
<u>Samlet beløp - tilknyttet selskap</u>	<u>Årets</u>	<u>Fjorårets</u>	
<u>Samlet beløp - foretak i samme konsern</u>	<u>Årets</u>	<u>Fjorårets</u>	
<u>Samlet beløp - foretak i samme konsern</u>	<u>Årets</u>	<u>Fjorårets</u>	
<u>Samlet beløp - felles kontrollert virksomhet</u>	<u>Årets</u>	<u>Fjorårets</u>	
<u>Pantstillelse</u>	<u>Beløp</u>		
<u>Beholdning av egne aksjer</u>	<u>Antall</u>	<u>Pålydende</u>	<u>Andel av aksjek.</u>



Årsregnskap 2023 Zenitel Norway AS

Styrets årsberetning
Resultatregnskap
Balanse
Kontantstrøm
Noter til regnskapet



Org.nr.: 863 503 922



Zenitel Norway AS

Årsberetning 2023

VIRKSOMHETENS ART

Zenitel Norway AS er et heleid datterselskap av Zenitel NV i Belgia. Zenitel Norway AS har fire avdelingskontorer i Norge; Oslo, Horten, Trondheim og Kristiansund, med registrert forretningsadresse i Myrens Verksted 1A i Oslo.

Zenitel Norway AS fokuserer sin kjernevirksomhet på utvikling og markedsføring av egne produkter og løsninger innen kritisk kommunikasjon.

Hovedfokus i 2023 har vært å fortsette etableringen av et godt fundament for fremtidig vekst og ekspansjon. Vi har også dette året fortsatt å investere i våre egne merkevarer. Man har hatt et spesielt fokus på modernisering av nøkkelplassformer på både system og device-nivå, som vil danne grunnlaget for en rekke system- og produktlanseringer i årene som kommer.

Med over 80 % av sin omsetning utenfor Norge er selskapet eksponert for de globale økonomiske trendene og variasjoner i kronekurs. Omsetningen for 2023 viste en økning på 214 mill NOK fra 2022.

Zenitel Norway har i hovedsak to business enheter Onshore og Offshore, hvor den siste inkluderer Maritime og Energy. Begge business enhetene viser en klar vekst fra 2022, noe som blant annet skyldes en del større prosjekter både i USA og Europa.

Zenitel har også sett seg nødt til å øke salgsprisene for å imøtegå en global økning i prisen på komponenter.

Noe av årsaken til økt omsetning er også høyere fakturering til datterselskaper for å legge lokal margin på median nivå etter reglene i vår Limited Risk Distribusjons modell.

Det er en trend i markedet at kundene krever mer integrerte løsninger. Zenitel har derfor høy fokus på å utvikle sine produkter og løsninger for å oppfylle kundenes behov innenfor integrerte kommunikasjonsløsninger. Sammen med våre kunder og partnere, har Zenitel nødvendig kompetanse og kunnskap til å integrere våre produkter og løsninger med eksisterende kundesystemer, samt å distribuere 3. parts produkter.

UTVIKLING

Kostnader til utvikling blir tatt fortløpende. Selskapet mottar Skattefunn for ett pågående utviklingsprosjekt.

FORTSATT DRIFT

I samsvar med regnskapslovens § 3-3a bekreftes det at forutsetningen om fortsatt drift er til stede og at denne forutsetningen er lagt til grunn ved utarbeidelsen av regnskapet.

FREMtidig UTVIKLING

Strategien er å fortsette å investere i nye produkter og markeder. Zenitel vil fortsette å fokusere på å utvikle virksomheten med Zenitel Norway AS som et ledende selskap i konsernet. Fokuset fremover vil være vekst gjennom videre utvikling av produktporteføljen og styrking av salgskanaler. I nært samarbeid med våre leverandører arbeider vi kontinuerlig med å finne mer kostnadseffektive måter å få våre produkter til markedet på.

Det globale markedet for Safety & Security (Onshore) forventes å øke i de kommende årene og Zenitel sin markedsandel er også forventet å vise en gradvis økning, spesielt i Asia og Amerika. Europa er et mer modent marked, så her forventes en mindre økning. Økningene er spesielt forventet å komme gjennom nye salgskanaler som distribusjons-partnere og større globale aktører.

Det globale Maritime markedet vurderes som stabilt i de kommende årene og Zenitel har en etablert og god markeds tilgang i alle regioner. For Energi markedet er det fornyet fokus på Olje og Gass, slik at flere ventende prosjekter har blitt igangsatt på Norsk sokkel der Zenitel er godt etablert. Markedet for Wind Offshore forventes å utvikle seg positivt både for Energi og for Marine segmentene.

Med fokus på å implementere vår strategi, er vi godt posisjonert til å møte fremtidige utfordringer og skape vekst i selskapet både i omsetning og EBITDA.



Zenitel Norway AS

REDEGJØRELSE FOR ÅRSREGNSKAPET

Styret kjenner ikke til noen forhold av viktighet for å bedømme selskapets stilling og resultat som ikke fremgår av regnskapet og balansen med noter. Det er heller ikke etter regnskapsårets utgang inntrådt forhold som etter styrets syn har betydning ved bedømmelse av regnskapet.

Zenitel har levert en rekke større kommunikasjonsprosjekter til Energi markedet som øker med stabilt høy oljepris, satsning på fornybar energi og Offshore Wind. Den globale skipsflåten fornyes med nybygg og ombyggingsprosjekter for å dekke økt transportaktivitet etter pandemien. Markedet for kommunikasjon i forbindelse med offentlig sikkerhet er i fokus i både privat og offentlig sektor som en følge av krig og terror. Moderat prisoppgang i de fleste markeder har også resultert i en omsetningsøkning.

Generelt er inntjeningen i Zenitel betydelig bedret etter at tilgjengeligheten på elektroniske komponenter og produkter er normalisert. Langsiktige programmer for optimalisering og operasjonell effektivisering har også bidratt til god kostnadskontroll.

Zenitel Norway AS hadde en omsetning på NOK 938,9 millioner i 2023, sammenlignet med NOK 724,5 millioner i 2022. Driftsresultatet var på NOK 232,3 millioner, sammenlignet med NOK 86,8 millioner i 2022. Resultat før skatt ble et overskudd på NOK 242,5 millioner mot NOK 97,4 millioner i 2022.

Selskapets totalkapital var NOK 554,1 millioner ved årets slutt, sammenlignet med NOK 407,5 millioner i 2022. Total egenkapital per 31. desember 2023 var NOK 318,4 millioner tilsvarende en egenkapitalandel på 57,5 %. En oppgang på 8 % fra året før.

Kontantstrømmen for selskapet viser at netto kontantstrøm fra operasjonelle aktiviteter var positiv med NOK 155,5 millioner. Kontantstrøm fra finansieringsaktiviteter var negativ med NOK -78,5 millioner. Totalt gir dette en positiv endring i selskapets likviditetsbeholdning med NOK 67,5 millioner.

RISIKOSTYRING OG USIKKERHET

Styret anser følgende risikofaktorer for å være viktig og tar dem med i betraktningen når man utfører risikovurderinger da disse risikofaktorene kan påvirke driften eller ha en negativ effekt på selskapets kontantstrøm, lønnsomhet og evne til å fortsatt drift.

- Teknologisk utvikling i markedet for sikker kommunikasjon kan sette selskapet i en dårlig konkurranseposisjon, eller kan føre til viktige nedskrivninger av eiendeler.
- Den økonomiske syklusen hvor selskapet opererer er en betydelig risikofaktor. Aktivitetsnivået innen bygg- og maritim industri er viktig for selskapet.
- Når selskapet tilbyr sikre kommunikasjonstjenester, garanterer selskapet for et dekningsnivå, kvalitet og tilgjengelighet, samt responstider. Endringer i landskapet, lover, forskrifter eller miljøhensyn kan hindre selskapet i å møte slike forpliktelser.
- Prosjektrisiko og garantier gitt: Det er ingen sikkerhet for at selskapet alltid vil lykkes i estimering og styring av risiko knyttet til prosjekter. Dette kan ha en innvirkning på selskapets overordnede finansielle utvikling og på prosjektrelaterte garantier gitt kunder. Notene til årsregnskapet gir mer informasjon om garantier utstedt.
- Produkt- og generelle forpliktelser: Selskapet har et omfattende forsikringsprogram, som i tillegg til annen risiko, dekker dette ansvaret. Selskapet har ikke hatt noen store problemer i fortiden som har gjort det nødvendig å utnytte denne forsikringen, men det er ingen garanti for at dette forsikringsprogrammet vil være tilstrekkelig for alle mulige krav som kan oppstå i fremtiden.

Ved siden av disse risikofaktorene, vurderer styret også den økonomiske situasjonen i selskapet, valutakurs-risiko (se også neste avsnitt), risiko for skattetvister, usikkerhet knyttet til endrede forskrifter, avhengighet av store kunder og usikkerheter knyttet til utsikter.

BRUK AV FINANSIELLE INSTRUMENTER

Finansiell risikostyring

Zenitel bruker valutaterminkontrakter for å sikre selskapets transaksjoner i utenlandsk valuta og sitt behov for norske kroner. Basert på det har selskapet sikret sitt fremtidig NOK behov ved å tegne 12 mnd rullerende terminkontrakter på veksling fra euro til norske kroner. De fremtidige terminkontraktene blir regnskapsmessig vurdert til «fair-value» og var ved utgangen av regnskapsåret vurdert til NOK 2,7 millioner inkludert i netto finansresultat.



Zenitel Norway AS

Påløpt prissisiko, kredittisiko, likviditetsrisiko og kontantstrømrisko

Selskapet har vurdert kreditt-, kontantstrøm- og likviditetsrisiko og har en forsikringsavtale på utestående fordringer. Pr i dag anses det ikke nødvendig med kassekreditt eller annen finansiering.

ARBEIDSMILJØ, LIKESTILLING OG DISKRIMINERING

For arbeidet med likestilling og ikke-diskriminering henvises til dokument på selskapets hjemmeside.

Ved utgangen av året hadde selskapet 138 ansatte i Norge. Arbeidsmiljøet betraktes som godt, og sykefraværet har vært 3,2 % i 2023, mot 2,7 % i 2022. Av det samlede sykefraværet i 2023 utgjorde 1,8 % langtidsfravær over 8 uker. Korttidsfraværet er relativt stabilt sammenlignet mot 2022.

Det har vært 0 innrapporterte skader/ulykker i løpet av året, og 2 nesten-ulykker.

Selskapets styre består av 3 personer, hvorav ingen er kvinner. Det er tegnet styreansvarsforsikring.

MILJØRAPPORTERING

Selskapet har satt bort produksjon av sine produkter. Av den grunn er forbruket av energi begrenset, og selskapet forurenser ikke det ytre miljøet. Alt elektronisk avfall gjenvinnes.

Det utarbeides også en egen bærekraftsrapport som er tilgjengelig på selskapets hjemmeside.

ÅPENHETSLOVEN

Det henvises til dokument på selskapets hjemmeside.

HENDELSER ETTER BALANSEDAGEN

Det er ingen påfølgende hendelser å rapportere.

ÅRSRESULTAT OG DISPONERINGER

Regnskapet for 2023 er avsluttet pr. 31.12.2023.

I 2023 hadde selskapet et resultat etter skattekostnad på NOK 189 758 829 som foreslås disponert slik:

Disponering	Beløp
Til/fra annen egenkapital	189 758 829

Horten, 02.05.2024

Yves Charles G De Backer (May 3, 2024 14:52 GMT+2)

Yves Charles G De Backer
Styreleder

Styret i Zenitel Norway AS

Koen Jan G Claerbout
Styremedlem/daglig leder

Stefan Plass
Styremedlem



RESULTATREGNSKAP

ZENITEL NORWAY AS

1000 NOK

DRIFTSINNEKTER OG DRIFTSKOSTNADER	Note	2023	2022
Salgsinntekt	2	938 926	724 503
Sum driftsinntekter		938 926	724 503
Varekostnad		416 199	374 467
Lønnskostnad	3, 4	187 076	166 518
Avskrivning av driftsmidler og immaterielle eiendeler	5, 6	6 378	5 320
Annen driftskostnad	7, 8, 9	96 946	91 426
Sum driftskostnader		706 599	637 731
Driftsresultat		232 327	86 771
FINANSINNEKTER OG FINANSKOSTNADER			
Renteinntekt fra foretak i samme konsern		1 968	539
Annen renteinntekt		4 970	403
Utbytte		634	5 441
Annen finansinntekt	10	33 685	21 289
Finansinntekt		41 258	27 671
Annen rentekostnad		3 030	1 653
Annen finanskostnad	10	28 098	15 423
Finanskostnad		31 128	17 076
Resultat av finansposter		10 130	10 595
Resultat før skattekostnad		242 457	97 367
Skattekostnad på resultat	12	52 698	19 386
Resultat		189 759	77 981
Årsresultat	12	189 759	77 981
OVERFØRINGER			
Overført til/fra annen egenkapital	13	189 759	77 981
Sum overføringer		189 759	77 981

ZENITEL NORWAY AS

SIDE 5



BALANSE

ZENITEL NORWAY AS

1000 NOK

EIENDELER	Note	2023	2022
ANLEGGSMIDLER			
IMMATERIELLE EIENDELER			
Konsesjoner, patenter o.l.	5	7 184	4 934
Utsatt skattefordel	12	15 995	6 678
Sum immaterielle eiendeler		23 178	11 612
VARIGE DRIFTSMIDLER			
Maskiner og anlegg	6, 14	4 950	5 591
Driftsløsøre, inventar o.a. utstyr	6	2 292	1 927
Sum varige driftsmidler		7 242	7 518
FINANSIELLE ANLEGGSMIDLER			
Investeringer i datterselskap	11	12 126	12 994
Investeringer i aksjer og andeler	11	3 231	2 363
Andre langsiktige fordringer	4	786	637
Sum finansielle anleggsmidler		16 143	15 994
Sum anleggsmidler		46 564	35 124
OMLØPSMIDLER			
Varebeholdning	14, 15	138 188	96 583
FORDRINGER			
Kundefordringer	14, 16	54 916	94 991
Kundefordringer, konsern	14, 17	100 126	62 329
Andre kortsiktige fordringer	10, 14, 16	35 002	21 666
Andre fordringer, samme konsern	14, 17	31 319	16 280
Sum fordringer		221 363	195 267
INVESTERINGER			
Bankinnskudd, kontanter o.l.	18	147 983	80 527
Sum omløpsmidler		507 535	372 377
Sum eiendeler		554 098	407 501

ZENITEL NORWAY AS

SIDE 6



BALANSE

ZENITEL NORWAY AS

1000 NOK

EGENKAPITAL OG GJELD	Note	2023	2022
INNSKUTT EGENKAPITAL			
Aksjekapital	13, 19	41 672	41 672
Overkurs	13	39 068	39 068
Annen innskutt egenkapital	13	9 224	9 224
Sum innskutt egenkapital		89 964	89 964
OPPTJENT EGENKAPITAL			
Annen egenkapital	13, 20	228 449	112 414
Sum opptjent egenkapital		228 449	112 414
Sum egenkapital		318 413	202 378
GJELD			
AVSETNING FOR FORPLIKTELSER			
ANNEN LANGSIKTIG GJELD			
KORTSIKTIG GJELD			
Leverandørgjeld		67 229	62 991
Leverandørgjeld, konsernselskaper	17	8 195	22 613
Betalbar skatt	12	53 805	21 670
Skyldig offentlige avgifter		13 570	11 645
Annen kortsiktig gjeld	22	92 885	86 203
Sum kortsiktig gjeld		235 686	205 123
Sum gjeld		235 686	205 123
Sum egenkapital og gjeld		554 098	407 501

02.05.2024

Styret i Zenitel Norway AS

Yves Charles G De Backer (May 3, 2024 14:52 GMT+2)

Yves Charles G De Backer
Styreleder

Koen Jan G Claerbout (May 2, 2024 17:12 GMT+2)

Koen Jan G Claerbout
Styremedlem/daglig leder

Stefan Plass
Styremedlem



INDIREKTE KONTANTSTRØM

ZENITEL NORWAY AS

1000 NOK

	2023	2022
KONTANTSTRØMMER FRA OPERASJONELLE AKTIVITETER		
Resultat før skattekostnad	242 457	97 367
Periodens betalte skatt	-25 129	-392
+ Ordinære avskrivninger	6 378	5 320
+/- Endring i varelager	-41 606	-19 522
+/- Endring i kundefordringer	40 075	-29 555
+/- Endring i konsernfordringer	-52 836	-23 199
+/- Endring i leverandørgjeld	4 239	-8 890
+/- Endring i leverandørgjeld konsern	-14 418	-5 415
+/- Endring i andre langsiktige fordringer	-149	-103
+/- Endring i andre kortsiktige fordringer	-13 336	-11 838
+/- Endring i skyldige offentlige avgifter	1 925	-42
+/- Endring i annen kortsiktig gjeld	6 682	31 163
+/- Endring i andre tidsavgrensingsposter	1 221	2 484
Netto kontantstrøm fra operasjonelle aktiviteter	155 504	37 377
KONTANTSTRØMMER FRA INVESTERINGSAKTIVITETER		
- Utbetalinger ved kjøp av varige driftsmidler	9 574	9 062
Netto kontantstrøm fra investeringsaktiviteter	-9 574	-9 062
KONTANTSTRØMMER FRA FINANSIERINGSAKTIVITETER		
+/- Endring langsiktig gjeld	0	-33 910
- Utbetalinger av utbytte	-78 474	-39 800
Netto kontantstrøm fra finansieringsaktiviteter	-78 474	-73 710
Netto endring i kontanter og kontantekvivalenter	67 456	-45 395
Beh. av kont. og kontantekvivalenter ved per. begynnelse	80 527	125 922
Beh. av kont. og kontantekvivalenter ved per. slutt	147 983	80 527
Bankbeholdning	147 983	80 527

ZENITEL NORWAY AS

SIDE 8



Zenitel Norway AS

Note 1 Regnskapsprinsipper

Årsregnskapet er satt opp i samsvar med regnskapslovens bestemmelser og god regnskapsskikk.

BRUK AV ESTIMATER

I utarbeidelse av årsregnskapet har man brukt estimater og forutsetninger som har påvirket resultatregnskapet og verdsettelsen av eiendeler og gjeld, samt usikre eiendeler og forpliktelser på balansedagen i henhold til god regnskapsskikk. Betingede tap som er sannsynlige og kvantifiserbare, kostnadsføres løpende.

VALUTA

Transaksjoner i utenlandsk valuta omregnes til kursen på transaksjonstidspunktet. Pengeposter i utenlandsk valuta omregnes til norske kroner ved å benytte balansedagens kurs. Valutakursendringer resultatføres løpende i regnskapsperioden under andre finansposter.

INNTEKTER

Inntektsføring ved salg av varer skjer på leveringstidspunktet. Tjenester inntektsføres etter hvert som de leveres. Andelen av salgsinntekter som knytter seg til fremtidige serviceytelser balanseføres som uopptjent inntekt, og inntektsføres deretter i takt med levering av ytelsene.

SKATT

Skattekostnaden i resultatregnskapet omfatter både periodens betalbare skatt og endring i utsatt skatt. Utsatt skatt er beregnet med 22% på grunnlag av de midlertidige forskjeller som eksisterer mellom regnskapsmessige og skattemessige verdier, samt ligningsmessig underskudd til fremføring ved utgangen av regnskapsåret. Skatteøkende og skattereduserende midlertidige forskjeller som reverserer eller kan reverseres i samme periode er utlignet og nettoført. Netto utsatt skattefordel balanseføres i den grad det er sannsynlig at denne kan bli utnyttet.

KLASSIFISERING OG VURDERING AV ANLEGGSMIDLER

Anleggsmidler omfatter eiendeler bestemt til varig eie og bruk. Anleggsmidler er vurdert til anskaffelseskost, fratrukket avskrivninger og nedskrivninger. Langsiktig gjeld balanseføres til nominelt beløp på transaksjonstidspunktet.

Varige driftsmidler balanseføres og avskrives over driftsmidlets økonomiske levetid. Vesentlige driftsmidler som består av flere betydelige komponenter med ulik levetid er dekomponert med ulik avskrivningstid for de ulike komponentene. Direkte vedlikehold av driftsmidler kostnadsføres løpende under driftskostnader, mens påkostninger eller forbedringer tillegges driftsmidlets kostpris og avskrives i takt med driftsmidlet. Varige driftsmidler nedskrives til gjenvinnbart beløp ved verdifall som forventes ikke å være forbigående. Gjenvinnbart beløp er det høyeste av netto salgsverdi og verdi i bruk. Verdi i bruk er nåverdi av fremtidige kontantstrømmer knyttet til eiendelen. Nedskrivningen reverseres når grunnlaget for nedskrivningen ikke lenger er til stede.

KLASSIFISERING OG VURDERING AV OMLØPSMIDLER

Omløpsmidler og kortsiktig gjeld omfatter normalt poster som forfaller til betaling innen ett år etter balansedagen, samt poster som knytter seg til varekretsløpet. Omløpsmidler vurderes til laveste verdi av anskaffelseskost og virkelig verdi. Kortsiktig gjeld balanseføres til nominelt beløp på transaksjonstidspunktet.

FORSKNING OG UTVIKLING

Utgifter til utvikling kostnadsføres løpende.

DATTERSELSKAP OG TILKNYTTET SELSKAP

Datterselskap og tilknyttede selskaper vurderes etter kostmetoden i selskapsregnskapet. Investeringen er vurdert til anskaffelseskost for aksjene med mindre nedskrivning har vært nødvendig. Det er foretatt nedskrivning til virkelig verdi når verdifall skyldes årsaker som ikke kan forventes å være forbigående og det må anses nødvendig etter god regnskapsskikk. Nedskrivninger er reversert når grunnlaget for nedskrivning ikke lenger er til stede.

Utbytte og andre utdelinger fra datterselskap er inntektsføres når det mottas. Overstiger utbytte / konsernbidraget andelen av opptjent resultat etter anskaffelsestidspunktet, representerer den overskytende del tilbakebetaling av investert kapital, og utdelingene er fratrukket investeringens verdi i balansen.



Zenitel Norway AS

VARER

Varer er vurdert til det laveste av anskaffelseskost og virkelig verdi. Anskaffelseskost vurderes etter FIFO-prinsippet. Egenutviklede ferdigvarer og varer under tilvirkning er vurdert til full tilvirkningskost. Det foretas nedskrivning for påregnelig ukurans.

FORDRINGER

Kundefordringer og andre fordringer oppføres til pålydende etter fradrag for avsetning til forventet tap. Avsetning til tap gjøres på grunnlag av en individuell vurdering av de enkelte fordringene. For øvrige kundefordringer utføres en uspesifisert avsetning for å dekke forventet tap på krav.

PENSJONER - INNSKUDDSBASERT ORDNING

Kostnaden til innskuddsbasert pensjonsordning tilsvarer periodens premie til forsikringsselskapet.

KORTSIKTIGE PLASSERINGER

Kortsiktige plasseringer (aksjer og andeler vurdert som omløpsmidler) vurderes til laveste av anskaffelseskost og virkelig verdi på balansedagen. Mottatt utbytte og andre utdelinger fra selskapene inntektsføres som annen finansinntekt.

GARANTI

Det er avsatt til forventede garantikostnader. Garantia avsetningen er i balansen oppført under annen kortsiktig gjeld.

KONTANTSTRØMOPPSTILLING

Kontantstrømoppstillingen er utarbeidet etter den indirekte metoden. Kontanter og kontantekvivalenter omfatter kontanter, bankinnskudd og andre kortsiktige, likvide plasseringer.

HENDELSER ETTER BALANSEDAGEN

Ny informasjon etter balansedagen om selskapets finansielle stilling på balansedagen er hensyntatt i årsregnskapet. Hendelser etter balansedagen som ikke påvirker selskapets finansielle stilling på balansedagen, men som vil påvirke selskapets finansielle stilling i fremtiden er opplyst om dersom dette er vesentlig.



Zenitel Norway AS

Note 2 Salgsinntekter
1000 NOK

Geografisk fordeling 2023	Zenitel Norway AS	Onshore	Energy	Marine
Norge	156 689	11 372	114 289	31 028
Europa	489 825	237 953	2 257	249 614
Asia	100 247	33 320	1 171	65 756
Amerika	188 443	121 184	13 004	54 255
Andre	3 722	2 600	0	1 121
Sum	938 926	406 430	130 722	401 774

Geografisk fordeling 2022	Zenitel Norway AS	Onshore	Energy	Marine
Norge	148 349	8 452	113 685	26 212
Europa	357 616	182 875	4 438	170 304
Asia	85 706	42 050	857	42 800
Amerika	130 358	91 569	1 978	36 811
Andre	2 474	781	0	1 693
Sum	724 503	325 726	120 958	277 819

Salg til nærstående	2023	2022
Datterselskap		
Zenitel Danmark	199	-615
Zenitel Finland	20 944	13 401
Zenitel France	22 774	18 270
Zenitel Marine Asia	67 306	40 531
Zenitel USA	122 711	92 911
ASL UK	399	16
ASL Middle East	1 825	0
Sum Datterselskap	236 158	164 513
BNSC	6 529	4 287
Zenitel UK	19 229	13 255
Total	261 915	182 055



Zenitel Norway AS

Note 3 Lønnskostnader og ytelser, godtgjørelser til daglig leder, styret og revisor NOK 1000

Lønnskostnader	2023	2022
Lønninger	148 611	133 908
Arbeidsgiveravgift	22 101	18 432
Pensjonskostnader	9 502	8 508
Andre ytelser	6 862	5 670
Sum	187 076	166 518

Selskapet har i 2023 sysselsatt 153,25 årsverk.

Ytelser til ledende personer

Daglig leder har kontrakt med morselskapet Zenitel NV.

Det er ikke utbetalt godtgjørelse til styret.

Det er ikke gitt lån eller sikkerhetsstillelse for styret, ledende ansatte eller andre nærstående.

Revisor

Kostnadsført honorar til revisjon for 2023 utgjør t-NOK 400

I tillegg kommer honorar for andre tjenester med t-NOK 68



Zenitel Norway AS

Note 4 Ytelsespensjon

1000 NOK

Selskapet er pliktig til å ha tjenstepensjonsordning etter lov om obligatorisk tjenstepensjon. Selskapets pensjonsordninger tilfredsstiller kravene i denne lov.

Selskapets gikk i 2010 i hovedsak over til en innskuddsbasert pensjonsordning for sine ansatte. Innbetalt beløp i den innskuddsbaserte ordningen utgjør i 2023 og 2022 MNOK 8,1 og MNOK 6,8.

Pr 31.12.2023 er 5 av selskapets tidligere ansatte omfattet av selskapets tidligere ytelsespensjon. Pensjonsytelsene er i hovedsak avhengig av antall opptjeningsår og lønnsnivå ved nådd pensjonsalder. Pensjonsavtalen for Zenitel Norway er finansiert gjennom en kollektiv forsikringsordning i Nordea Liv.

	2023	2022
Nåverdi av årets pensjonsopptjening	0	0
Rentekostnad av pensjonsforpliktelsen	63	32
Avkastning på pensjonsmidler	-122	-71
Resultatførte planavvik/ estimatendringer	0	0
Endring finansiert status	0	0
Arbeidsgiveravgift	-8	-6
Netto pensjonskostnad	-68	-45
Opptjente pensjonsforpliktelser pr. 31.12.	1 377	2 018
Beregnet effekt av fremtidig lønnsregulering	0	0
Beregnete brutto pensjonsforpliktelser pr. 31.12.	1 377	2 018
Pensjonsmidler (til markedsverdi) pr. 31.12.	1 796	2 507
Arbeidsgiveravgift	-59	-69
Ikke resultatført virkning av estimatavvik	-308	-78
Periodisert betaling	0	0
Netto pensjonsforpliktelse	-786	-637
Økonomiske forutsetninger for beregning av pensjonskostnaden	2023	2022
Diskonteringsrente	3,70%	3,20%
Forventet avkastning på pensjonsmidler	5,40%	4,90%
Forventet lønnsvekst	3,75%	3,75%
Forventet G-regulering	3,50%	3,50%
Forventet regulering av pensjoner under utbetaling	2,40%	1,70%
Forventet årlig avgang	0,00%	0,00%



Zenitel Norway AS

Note 5 Immaterielle eiendeler

1000 NOK

	Lisenser, programvare o.l	Produkt- rettigheter	Sum 2023	Sum2022
Anskaffelseskost 01.01.	10 617	7 916	18 534	13 056
Tilgang kjøpte immaterielle eiendeler	3 665	1 896	5 561	5 478
Anskaffelseskost 31.12.	14 282	9 813	24 095	18 534
Akkumulerte avskrivninger 01.01.	7 112	6 488	13 600	11 647
Årets avskrivninger	2 460	851	3 311	1 953
Bokført verdi per 31.12.	4 710	2 473	7 184	4 934

Økonomisk levetid: 3-10 år

Avskrivningsplan: Lineær

Note 6 Anleggsnote

1000 NOK

	Driftsløsøre	Maskiner	Sum 2023	Sum 2022
Anskaffelseskost 01.01.	14 327	16 475	30 802	24 726
Tilgang kjøpte driftsmidler	296	2 495	2 790	3 557
Anlegg under utførelse		1 282	1 282	2 518
Anskaffelseskost 31.12.	14 622	20 252	34 874	30 802
Akkumulerte avskrivninger 01.01.	9 882	13 401	23 283	19 916
Årets avskrivninger	1 166	1 901	3 067	3 367
Avgang anlegg under utførelse		-1 303	-1 303	0
Bokført verdi per 31.12.	3 575	4 950	7 222	7 518

Økonomisk levetid: 3-10 år

Avskrivningsplan: Lineær

Note 7 Skattefunn

Zenitel Norway AS har de siste årene fått offentlig tilskudd i form av Skattefunn.

For 2023 har vi søkt om og fått innvilget tilskudd for 2 utviklingsprosjekter.

Tilskuddet er kr. 4 750 000.

Tilskuddet er regnskapsført som en reduksjon av andre driftskostnader - se note 8.



Zenitel Norway AS

Note 8 Spesifikasjon av andre driftskostnader

1000 NOK

Driftskostnader	2023	2022
Lokaler	14 002	13 753
IT	10 170	8 720
Reisekostnader	4 370	2 340
Markedsføring	1 923	2 005
Netto Management /License / Service fee konsern	21 580	41 920
Skattefunn	-4 750	-4 425
Nedskrivning lån datterselskap	15 329	0
Annet	34 322	27 112
Sum driftskostnader	96 946	91 426

Note 9 Leieavtaler

1000 NOK

	2023	2023	2022	2022
	< 1 år	> 1> 5 år	< 1 år	> 1> 5 år
Lokaler	8 217	9 597	8 486	17 720
IT leasing	0	0	0	0
Biler og utstyr	976	1 638	936	868
Sum	9 193	11 235	9 421	18 587

Forpliktelser kommende år.

Note 10 Valuta

1000 NOK

Valuta - gevinst og tap	2023	2022
Realisert, resultatført valutagevinst	36 268	16 725
Realisert, resultatført valutatap	-35 418	-15 451
Netto	851	1 274

Zenitel har inngått valutaterminkontrakter som er vurdert til å ikke være regnskapsmessig sikring. Verdiendring av valutaterminkontrakter regnskapsføres som urealisert valutagevinst/tap under annen finansinntekt og annen finanskostnad, markedsverdi av kontraktene er regnskapsført som andre kortsiktige fordringer i balansen ref. note 16 - Fordringer. Markedsverdi per 31.12.2023 er 2 652 tnok.



Zenitel Norway AS

Note 11 Aksjer i datterselskap og andre aksjer
1000 NOK

		Eier-/ stemmeandel	Resultat 2023	Egenkapital 31.12.2023	Balanseført verdi
Zenitel France SA	Nanterre	100%	1 129	7 845	0
Zenitel USA Inc	Kansas City	100%	4 752	37 355	6 327
Zenitel Danmark AS	Albertslund	100%	2 551	4 328	0
Zenitel Marine Asia	Singapore	100%	1 648	32 125	6 642
Zenitel Mediterranean	Kroatia	100%	7	5 014	24
Zenitel Finland OY	Espoo	100%	2 255	11 889	0
Zenitel Etronic Aps	Svendborg	100%	1 782	-5 789	0
Zenitel Marine USA	Kansas City	100%	749	899	1
Totalt			14 873	93 665	12 994

	Kostpris per 01.01.	Nedskrivning per 01.01.	Årets tilgang/avg	Årets nedskrivning	Bokført verdi 31.12.2023
Zenitel France SA	43 225	43 225	0	0	0
Zenitel USA Inc	6 327	0	0	0	6 327
Zenitel Danmark AS	20 777	20 777	0	0	0
Zenitel Marine Asia	6 642	0	0	0	6 642
Zenitel Mediterranean	24	0	0	0	24
Zenitel Finland OY	16 118	16 118	0	0	0
Zenitel Etronic Aps	54	54	0	0	0
Zenitel Marine USA	1	0	0	0	1
Totalt	93 169	80 175	0	0	12 994

Andre aksjer	Eierandel	Kostpris	Nedskrivning per 01.01	Årets nedskrivning	Bokført verdi 31.12.2023
Beijing Nera Stentofon Com.	10%	2 363	0	0	2 363
Zenitel UK Ltd	15%	868	868	0	0
Totalt		3 231	868	0	2 363



Zenitel Norway AS

Note 12 Skatt

1000 NOK

Midlertidige forskjeller	2023	2022	Endring
Fordringer	-29 778	-5 194	24 583
Langsiktig fordring og gjeld i utenlandsk valuta	0	0	0
Tilvirkningskontrakter ikke fullført ved årsslutt	0	8 766	8 766
Varebeholdning	-18 197	-16 202	1 995
Driftsmidler (materielle og immaterielle)	-3 734	-5 085	-1 350
Andre forskjeller - Garantiaavsetning	-21 839	-13 350	8 488
Pensjonsforpliktelse	786	637	-150
Gevinst- og tapskonto	58	72	14
Totalt midlertidige forskjeller	-72 703	-30 356	42 347
Fremførbart underskudd	0	0	
Netto midlertidige forskjeller	-72 703	-30 356	
Forskjeller som ikke inngår i utsatt skattefordel	0	0	
Grunnlag utsatt skattefordel	-72 703	-30 356	
Utsatt skattefordel i balansen 22% / 22%	-15 995	-6 678	9 316
Skattepliktig resultat	2023	2022	
Resultat før skatt	242 457	97 367	
Permanente forskjeller	-40 263	-9 248	
Endring midlertidige forskjeller	42 347	10 382	
Inntekt før fremførbart underskudd og konsernbidrag	244 541	98 500	
Konsernbidrag	0	0	
Inntekt før fremførbart underskudd	244 541	98 500	
Underskudd til fremføring	0	0	
Skattepliktig resultat	244 541	98 500	
Skattekost	2023	2022	
Betalbar skatt dette regnskapsåret	-53 805	-21 670	
Endring utsatt skattefordel	9 316	2 284	
Årets skattekost	-44 489	-19 386	
Regnskapsmessig resultat	2023	2022	
Regnskapsmessig resultat før skatt	242 457	97 367	
Skattekostnad inneværende år	-44 489	-19 386	
Skattekostnad tidligere år	-8 209	0	
Resultat etter skatt	189 759	77 981	



Zenitel Norway AS

Note 13 Egenkapital

NOK 1000

	Aksjekapital	Overkurs	Annen innskutt EK	Annen EK	Sum egenkapital
Pr. 31.12.2022	41 672	39 068	9 224	112 414	202 378
Pr 01.01.2023	41 672	39 068	9 224	112 414	202 378
Betalt utbytte				-78 474	-78 474
Korreksjon skattefunn				4 750	4 750
Årets resultat				189 759	189 759
Pr 31.12.2023	41 672	39 068	9 224	228 449	318 413

Korreksjon skattefunn er korreksjon av ikke resultatført skattefunn fra tidligere år.

Selskapet har i 2023 utbetalt tilleggsubytte for 2023 med kr. 78 474 000 til morselskap.

Note 14 Pantstillelser og garantier

1000 NOK

Garantiansvar	31.12.2023	31.12.2022
Garantier	22 442	14 441
Garantiansvar på vegne av datterselskaper	0	0
Sum	22 442	14 441

Remburser	31.12.2023	31.12.2022
Remburser	1 069	0
Sum	1 069	0

Pantstillelser	Bank	31.12.2023	Prioritet
Pant i varelager	Nordea Bank Norge ASA	12 000	1. prioritet
Pant i varelager	Nordea Bank Norge ASA	28 000	2. prioritet
Pant i driftstilbehør	Nordea Bank Norge ASA	12 000	1. prioritet
Pant i fordringer	Nordea Bank Norge ASA	60 000	2. prioritet

Regnskapsført verdi av eiendeler	31.12.2023	31.12.2022
Varelager	138 188	96 583
Driftstilbehør	7 242	7 518
Andre fordringer	166 447	100 275
Kundefordringer	54 916	94 991
Sum	366 794	299 368

Kausjonsansvar	31.12.2023	31.12.2022
Kausjonsansvar på vegne av datterselskaper	3 000	3 000
Sum	3 000	3 000

ZENITEL NORWAY AS

SIDE 18



Zenitel Norway AS

Note 15 Varer

Varebeholdning	2023	2022
Lager av ferdigvarer	156 385	112 785
Ukurans	-18 197	-16 202
Total varebeholdning	138 188	96 583

Note 16 Fordringer

1000 NOK

Kundefordringer	2023	2022
Kundefordringer til pålydende	58 654	100 186
Avsetning til tap	-3 738	-5 194
Sum	54 916	94 991

Andre fordringer	2023	2022
Tilgode MVA	2 318	1 706
Forskudd leie	1 762	34
Forskuddsbetalte forsikringer og pensjon	2 867	2 884
Forskudd til leverandører	13 467	9 599
Verdi valutaterminkontrakter	2 653	0
Skattefunn 2023	4 750	
Annet	7 186	7 442
Sum	35 002	21 666

Note 17 Konsernmellomværende

1000 NOK

Fordringer	2023	2022
Lån til foretak i samme konsern	31 319	16 280
Kundefordringer konsern	100 126	62 329
Sum	131 445	78 609

Gjeld	2023	2022
Lån fra foretak i samme konsern	0	0
Leverandørgjeld innen konsern	8 195	22 613
Sum	8 195	22 613



Zenitel Norway AS

Note 18 Bankinnskudd
1000 NOK

Innestående midler på skattetrekkskonto (bundne midler) er på t-NOK 5 595.



Zenitel Norway AS

Note 19 Aksjonærer

AKSJEKAPITALEN I ZENITEL NORWAY AS PR. 31.12 BESTÅR AV:

	Antall	Pålydende	Bokført
Ordinære aksjer	19 844 018	2,1	41 672
Sum	19 844 018		41 672

EIERSTRUKTUR

Aksjonærer i % pr. 31.12:

	Ordinære	Eierandel	Stemmeandel
Zenitel NV	19 844 018	100,0	100,0

Selskapet inngår i Zenitel-konsernet som er eiet av 3D og det utarbeides konsernregnskap hvor selskapet inngår. Dette regnskapet publiseres på <https://consult.cbso.nbb.be/>

Note 20 Resultat per aksje

1000 NOK

	2023	2022
Antall aksjer	19 844 018	19 844 018
Årets resultat (NOK 1000)	189 759	77 981
Resultat per aksje (i kr)	9,56	3,93

Note 21 Langsiktig gjeld

1000 NOK

Selskapet har ingen langsiktig gjeld pr. 31.12.2023.

Note 22 Annen kortsiktig gjeld

1000 NOK

	2023	2022
Påløpne feriepenger	12 902	12 165
Påløpt bonus ansatte og forhandlere	17 111	17 599
Garanti- og serviceforpliktelser	9 445	9 520
Forskudd fra kunder	28 776	18 204
Andre avsetninger	24 651	28 715
Sum	92 885	86 203














Zenitel Norway AS - Årsregnskap 2023

Final Audit Report

2024-05-03

Created:	2024-05-02
By:	Hanne Nygårdsmoen (hanne.nygardsmoen@zenitel.com)
Status:	Signed
Transaction ID:	CBJCHBCAABAAZcyJAuV0X0Vcegrnb3mE-J6FeaSwcgsV

"Zenitel Norway AS - Årsregnskap 2023" History

-  Document created by Hanne Nygårdsmoen (hanne.nygardsmoen@zenitel.com)
2024-05-02 - 2:22:57 PM GMT
-  Document emailed to Stefan plass (stefan.plass@zenitel.com) for signature
2024-05-02 - 2:23:03 PM GMT
-  Document emailed to Koen Jan G Claerbout (koen.claerbout@zenitel.com) for signature
2024-05-02 - 2:23:03 PM GMT
-  Document emailed to Yves Charles G De Backer (yves.debacker@3d-investors.be) for signature
2024-05-02 - 2:23:03 PM GMT
-  Email viewed by Stefan plass (stefan.plass@zenitel.com)
2024-05-02 - 2:25:43 PM GMT
-  Document e-signed by Stefan plass (stefan.plass@zenitel.com)
Signature Date: 2024-05-02 - 2:27:42 PM GMT - Time Source: server
-  Email viewed by Koen Jan G Claerbout (koen.claerbout@zenitel.com)
2024-05-02 - 3:11:18 PM GMT
-  Document e-signed by Koen Jan G Claerbout (koen.claerbout@zenitel.com)
Signature Date: 2024-05-02 - 3:12:36 PM GMT - Time Source: server
-  Email viewed by Yves Charles G De Backer (yves.debacker@3d-investors.be)
2024-05-03 - 12:52:27 PM GMT
-  Document e-signed by Yves Charles G De Backer (yves.debacker@3d-investors.be)
Signature Date: 2024-05-03 - 12:52:58 PM GMT - Time Source: server
-  Agreement completed.
2024-05-03 - 12:52:58 PM GMT



Adobe Acrobat Sign



Statsautoriserte revisorer
Ernst & Young AS

Åshaugveien 68, 3170 Sem
Postboks 2427, 3104 Tønsberg

Foretaksregisteret: NO 976 389 387 MVA
Tlf: +47 24 00 24 00

www.ey.no
Medlemmer av Den norske Revisorforening

UAVHENGIG REVISORS BERETNING

Til generalforsamlingen i Zenitel Norway AS

Konklusjon

Vi har revidert årsregnskapet for Zenitel Norway AS som består av balanse per 31. desember 2023, resultatregnskap og kontantstrømpoppstilling for regnskapsåret avsluttet per denne datoen og noter til årsregnskapet, herunder et sammendrag av viktige regnskapsprinsipper.

Etter vår mening oppfyller årsregnskapet gjeldende lovkrav og gir et rettviseende bilde av selskapets finansielle stilling per 31. desember 2023 og av dets resultater og kontantstrømmer for regnskapsåret avsluttet per denne datoen i samsvar med regnskapslovens regler og god regnskapsskikk i Norge.

Grunnlag for konklusjon

Vi har gjennomført revisjonen i samsvar med International Standards on Auditing (ISA-ene). Våre oppgaver og plikter i henhold til disse standardene er beskrevet nedenfor under *Revisors oppgaver og plikter ved revisjonen av årsregnskapet*. Vi er uavhengige av selskapet i samsvar med kravene i relevante lover og forskrifter i Norge og *International Code of Ethics for Professional Accountants* (inkludert internasjonale uavhengighetsstandarder) utstedt av International Ethics Standards Board for Accountants (IESBA-reglene), og vi har overholdt våre øvrige etiske forpliktelser i samsvar med disse kravene. Innhentet revisjonsbevis er etter vår vurdering tilstrekkelig og hensiktsmessig som grunnlag for vår konklusjon.

Øvrig informasjon

Øvrig informasjon omfatter informasjon i selskapets årsrapport bortsett fra årsregnskapet og den tilhørende revisjonsberetningen. Styret og daglig leder (ledelsen) er ansvarlig for den øvrige informasjonen. Vår konklusjon om revisjonen av årsregnskapet dekker ikke den øvrige informasjonen, og vi attesterer ikke den øvrige informasjonen.

I forbindelse med revisjonen av årsregnskapet er det vår oppgave å lese den øvrige informasjonen med det formål å vurdere om årsberetningen inneholder de opplysninger som skal gis i henhold til gjeldende lovkrav og hvorvidt det foreligger vesentlig inkonsistens mellom den øvrige informasjonen og årsregnskapet eller kunnskap vi har opparbeidet oss under revisjonen, eller hvorvidt den tilsynelatende inneholder vesentlig feilinformasjon. Dersom vi konkluderer med at den øvrige informasjonen inneholder vesentlig feilinformasjon eller ikke inneholder de opplysninger som skal gis i henhold til gjeldende lovkrav, er vi pålagt å rapportere det.

Vi har ingenting å rapportere i så henseende, og vi mener at årsberetningen er konsistent med årsregnskapet og inneholder de opplysninger som skal gis i henhold til gjeldende lovkrav.

Ledelsens ansvar for årsregnskapet

Ledelsen er ansvarlig for å utarbeide årsregnskapet og for at det gir et rettviseende bilde i samsvar med regnskapslovens regler og god regnskapsskikk i Norge. Ledelsen er også ansvarlig for slik intern kontroll som den finner nødvendig for å kunne utarbeide et årsregnskap som ikke inneholder vesentlig feilinformasjon, verken som følge av misligheter eller feil.

Ved utarbeidelsen av årsregnskapet må ledelsen ta standpunkt til selskapets evne til fortsatt drift og opplyse om forhold av betydning for fortsatt drift. Forutsetningen om fortsatt drift skal legges til grunn for årsregnskapet med mindre ledelsen enten har til hensikt å avvikle selskapet eller virksomheten, eller ikke har noe annet realistisk alternativ.



Building a better
working world

Revisors oppgaver og plikter ved revisjonen av årsregnskapet

Vårt mål er å oppnå betryggende sikkerhet for at årsregnskapet som helhet ikke inneholder vesentlig feilinformasjon, verken som følge av misligheter eller feil, og å avgi en revisjonsberetning som inneholder vår konklusjon. Betryggende sikkerhet er en høy grad av sikkerhet, men ingen garanti for at en revisjon utført i samsvar med ISA-ene, alltid vil avdekke vesentlig feilinformasjon. Feilinformasjon kan skyldes misligheter eller feil og er å anse som vesentlig dersom den enkeltvis eller samlet med rimelighet kan forventes å påvirke de økonomiske beslutningene som brukerne foretar på grunnlag av årsregnskapet.

Som del av en revisjon i samsvar med ISA-ene, utøver vi profesjonelt skjønn og utviser profesjonell skepsis gjennom hele revisjonen. I tillegg:

- identifiserer og vurderer vi risikoen for vesentlig feilinformasjon i årsregnskapet, enten det skyldes misligheter eller feil. Vi utformer og gjennomfører revisjonshandlinger for å håndtere slike risikoer, og innhenter revisjonsbevis som er tilstrekkelig og hensiktsmessig som grunnlag for vår konklusjon. Risikoen for at vesentlig feilinformasjon som følge av misligheter ikke blir avdekket, er høyere enn for feilinformasjon som skyldes feil, siden misligheter kan innebære samarbeid, forfalskning, bevisste utelatelser, uriktige fremstillinger eller overstyring av intern kontroll.
- opparbeider vi oss en forståelse av den interne kontrollen som er relevant for revisjonen, for å utforme revisjonshandlinger som er hensiktsmessige etter omstendighetene, men ikke for å gi uttrykk for en mening om effektiviteten av selskapets interne kontroll.
- evaluerer vi om de anvendte regnskapsprinsippene er hensiktsmessige og om regnskapsestimater og tilhørende noteopplysninger utarbeidet av ledelsen er rimelige.
- konkluderer vi på om ledelsens bruk av fortsatt drift-forutsetningen er hensiktsmessig, og, basert på innhentede revisjonsbevis, hvorvidt det foreligger vesentlig usikkerhet knyttet til hendelser eller forhold som kan skape betydelig tvil om selskapets evne til fortsatt drift. Dersom vi konkluderer med at det eksisterer vesentlig usikkerhet, kreves det at vi i revisjonsberetningen henleder oppmerksomheten på tilleggsopplysningene i årsregnskapet, eller, dersom slike tilleggsopplysninger ikke er tilstrekkelige, at vi modifierer vår konklusjon. Våre konklusjoner er basert på revisjonsbevis innhentet frem til datoen for revisjonsberetningen. Etterfølgende hendelser eller forhold kan imidlertid medføre at selskapet ikke kan fortsette driften.
- evaluerer vi den samlede presentasjonen, strukturen og innholdet i årsregnskapet, inkludert tilleggsopplysningene, og hvorvidt årsregnskapet gir uttrykk for de underliggende transaksjonene og hendelsene på en måte som gir et rettviseende bilde.

Vi kommuniserer med styret blant annet om det planlagte omfanget av og tidspunktet for revisjonsarbeidet og eventuelle vesentlige funn i revisjonen, herunder vesentlige svakheter i den interne kontrollen som vi avdekker gjennom revisjonen.

Tønsberg, 04.05.2024
ERNST & YOUNG AS

Revisjonsberetningen er signert elektronisk

Petter Løvendahl Christoffersen
statsautorisert revisor

Uavhengig revisors beretning - Zenitel Norway AS 2023

A member firm of Ernst & Young Global Limited

Penneo Dokumentnøkkel: UFGZ8-PEZ8I-M2TD8-7C4MZ-NYFOH-PFLUJ



PENNEO

Signaturene i dette dokumentet er juridisk bindende. Dokument signert med "Penneo™ - sikker digital signatur". De signerende parter sin identitet er registrert, og er listet nedenfor.

"Med min signatur bekrefter jeg alle datoer og innholdet i dette dokument."

Christoffersen, Petter L

Statsautorisert revisor

På vegne av: Ernst & Young AS

Serienummer: no_bankid:9578-5999-4-1801969

IP: 77.16.xxx.xxx

2024-05-04 09:53:28 UTC



Penneo Dokumentnøkkel: UFGZ8-PEZ8-M2TD8-7C4MZ-NYF0H-PFLUJ

Dokumentet er signert digitalt, med **Penneo.com**. Alle digitale signatur-data i dokumentet er sikret og validert av den datamaskin-utregnede hash-verdien av det opprinnelige dokument. Dokumentet er låst og tids-stemplet med et sertifikat fra en betrodd tredjepart. All kryptografisk bevis er integrert i denne PDF, for fremtidig validering (hvis nødvendig).

Hvordan bekrefter at dette dokumentet er originalen?

Dokumentet er beskyttet av ett Adobe CDS sertifikat. Når du åpner dokumentet i

Adobe Reader, skal du kunne se at dokumentet er sertifisert av **Penneo e-signature service <penneo@penneo.com>**. Dette garanterer at innholdet i dokumentet ikke har blitt endret.

Det er lett å kontrollere de kryptografiske beviser som er lokalisert inne i dokumentet, med Penneo validator - <https://penneo.com/validator>



HOUSE OF THOR



House of Thor					
ACTIEF					
Periode van 01/01/23 tot 31/12/23		Annual Account	Corrections	Business- economical	
Code	Valuta	EUR			
20		FORMATION EXPENSES	563.291,52	0,00	563.291,52
21/28		FIXED ASSETS	84.427.542,00	0,00	84.427.542,00
21		Intangible assets	0,00	0,00	0,00
9920		Positive consolidation differences	0,00	0,00	0,00
22/27		Tangible fixed assets	0,00	0,00	0,00
22		Land and buildings	0,00	0,00	0,00
23		Plant, machinery and equipment	0,00	0,00	0,00
24		Furniture and vehicles	0,00	0,00	0,00
25		Leasing and other similar rights	0,00	0,00	0,00
26		Other tangible assets	0,00	0,00	0,00
27		Assets under construction and advance payments	0,00	0,00	0,00
28		Financial assets	84.427.542,00	0,00	84.427.542,00
		<i>Enterprises accounted for using the equity method :</i>			
99211		Participating interests	0,00	0,00	0,00
99212		Amounts receivable	0,00	0,00	0,00
		<i>Other enterprises</i>			
284		Participating interests and shares	84.427.542,00	0,00	84.427.542,00
285		Amounts receivable	0,00	0,00	0,00
29/58		CURRENT ASSETS	2.992.210,78	0,00	2.992.210,78
29		Amounts receivable after more than one year	0,00	0,00	0,00
290		Trade debtors	0,00	0,00	0,00
291		Other amounts receivable	0,00	0,00	0,00
292		Tax assets	0,00	0,00	0,00
3		Stocks and contracts in progress	0,00	0,00	0,00
30/36		Stocks			
30		Raw materials and consumables	0,00	0,00	0,00
32		Work in progress	0,00	0,00	0,00
33		Finished goods	0,00	0,00	0,00
34		Goods purchased for resale	0,00	0,00	0,00
35		Immovable property acquired or constructed for resale	0,00	0,00	0,00
36		Advance payments	0,00	0,00	0,00
37		Contracts in progress	0,00	0,00	0,00
40/41		Amounts receivable within one year	0,00	0,00	0,00
40		Trade debtors	0,00	0,00	0,00
41		Other amounts receivable	0,00	0,00	0,00
50/53		Investments	2.504.941,08	0,00	2.504.941,08
50		Own shares	0,00	0,00	0,00
51		Other investments and deposits	2.504.941,08	0,00	2.504.941,08
55		Cash at bank and in hand	295.894,66	0,00	295.894,66
490		Deferred charges and accrued income	191.375,04	0,00	191.375,04
		TOTAL ASSETS	87.983.044,30	0,00	87.983.044,30



House of Thor					
PASSIEF					
Periode van 01/01/23 tot 31/12/23					
		Annual Accounts	Corrections	Business econom	
Code	Valuta	EUR		ical	
10/15		CAPITAL AND RESERVES	67.954.424,60	0,00	67.954.424,60
10		Capital	0,00	0,00	0,00
100		Issued capital	0,00	0,00	0,00
101		Uncalled capital	0,00	0,00	0,00
10/11		Contributions	50.677.542,00	0,00	50.677.542,00
110		Available	50.677.542,00	0,00	50.677.542,00
111		Not available	0,00	0,00	0,00
11		Share premium account	0,00	0,00	0,00
12		Revaluation surpluses	0,00	0,00	0,00
9910		Consolidated reserves	17.276.882,60	0,00	17.276.882,60
14		Last year	14.818.524,00	0,00	14.818.524,00
14N		Result for the period	2.458.358,60	0,00	2.458.358,60
10/14		Subtotal capital and reserves	67.954.424,60	0,00	67.954.424,60
9911		Negative consolidation differences	0,00	0,00	0,00
99201		Attributing positive consolidation differences	0,00	0,00	0,00
9912		Translation differences	0,00	0,00	0,00
15		Investment grants	0,00	0,00	0,00
991		Minority interests	0,00	0,00	0,00
9913		Minority interests	0,00	0,00	0,00
16		PROVISIONS, DEFERRED TAX AND LATENT TAXATION LIABILITIES	0,00	0,00	0,00
160/5		Provisions for liabilities and charges	0,00	0,00	0,00
160		Pensions and similar obligations	0,00	0,00	0,00
161		Taxation	0,00	0,00	0,00
162		Major repairs and maintenance	0,00	0,00	0,00
163		Environmental obligations	0,00	0,00	0,00
164/5		Other liabilities and charges	0,00	0,00	0,00
168		Deferred tax and latent taxation liabilities	0,00	0,00	0,00
1681		Deferred taxes	0,00	0,00	0,00
1682		Latent taxation liabilities	0,00	0,00	0,00
17/49		CREDITORS	20.028.619,70	0,00	20.028.619,70
17		Amounts payable after more than one year	17.708.333,31	0,00	17.708.333,31
170		Subordinated loans	0,00	0,00	0,00
171		Unsubordinated debentures	0,00	0,00	0,00
172		Leasing and other similar obligations	0,00	0,00	0,00
173		Credit institutions	17.708.333,31	0,00	17.708.333,31
174		Other loans	0,00	0,00	0,00
175		Trade debts			
1750		Suppliers	0,00	0,00	0,00
1751		Bills of exchange payable	0,00	0,00	0,00
176		Advances received on contracts in progress	0,00	0,00	0,00
178		Other amounts payable	0,00	0,00	0,00
42/48		Amounts payable within one year	2.157.141,64	0,00	2.157.141,64
42		Current portion of amounts payable after more than one year falling due within one year	2.083.333,34	0,00	2.083.333,34
43		Financial debts			
430		Credit institutions	0,00	0,00	0,00
439		Other loans	0,00	0,00	0,00
44		Trade debts			
440		Suppliers	13.808,30	0,00	13.808,30
441		Bills of exchange payable	0,00	0,00	0,00
46		Advances received on contracts in progress	0,00	0,00	0,00
45		Amount payables regarding taxes, remuneration and social security			
450		Taxes	0,00	0,00	0,00
454		Remuneration and social security	0,00	0,00	0,00
470		Other amounts payable	60.000,00	0,00	60.000,00
492		Accrued charges and deferred income	163.144,75	0,00	163.144,75
		TOTAL LIABILITIES	87.983.044,30	0,00	87.983.044,30
		Difference result current financial year P/L and BSL	OK	OK	OK
		Difference A-L	OK	OK	OK



House of Thor					
RESULTATENREKENING					
Periode van 01/01/23 tot 31/12/23					
Code	Valuta	EUR	Annual Accounts	Corrections	Business-economical
			INCOME STATEMENT		
70/76A			OPERATING INCOME	,00	,00
70			Turnover	0,00	,00
71			Increase, decrease in stocks of finished goods, work and contracts in progress	0,00	,00
72			Fixed assets - own construction	,00	,00
74			Other operating income	0,00	,00
76A			Non-recurring operating income	,00	,00
60/66A			OPERATING CHARGES	304.697,86	,00
60			Raw materials, consumables and goods for resale	,00	,00
600			Purchases	0,00	,00
609			Increase ; decrease in stocks	0,00	,00
61			Services and other goods	65.026,89	,00
62			Remuneration, social security costs and pensions	0,00	,00
630			Depreciation of and other amounts written off formation expenses, intangible and langible fixed assets	238.723,68	,00
631			Increase, decrease in amounts written off stocks, contracts in progress and trade debtors	0,00	,00
635			Change in provisions for liabilities and charges	0,00	,00
640			Other operating charges	947,29	,00
649			Operating charges capitalized as reorganization costs	,00	,00
9960			Amounts written down on positive consolidation differences	,00	,00
66A			Non-recurring operating charges	,00	,00
9901C			Operating profit before write-off consolidation differences	(304.697,86)	,00
9901			Operating profit (loss)	(304.697,86)	,00
75/76B			Financial income	3.779.523,25	,00
75			Recurring financial income	3.779.523,25	,00
750			Income from financial fixed assets	3.000.000,00	,00
751			Income from current assets	0,00	,00
752			Other financial income	779.523,25	,00
76B			Non-recurring financial income	0,00	,00
65/66B			Financial charges	1.016.466,79	,00
65			Recurring financial charges	1.016.466,79	,00
650			Interests and other debt charges	1.016.118,79	,00
9961			Amounts written on positive consolidation differences	,00	,00
651			Change in amounts written off current assets other than those mentioned under II. E.	0,00	,00
652			Other financial charges	348,00	,00
66B			Non-recurring financial charges	0,00	,00
9903			Profit (loss) for the financial period before taxation	2.458.358,60	,00
780			Transfer from deferred tax and latent taxation liabilities	,00	,00
680			Transfer to deferred tax and latent taxation liabilities	,00	,00
67/77			Income taxes (+)/(-)	,00	,00
670			Income taxes	,00	,00
77			Adjustment of income taxes and write-back of tax provisions	,00	,00
9904			Profit (loss) for the financial period (+)/(-)	2.458.358,60	,00
9975			Share in the result of the enterprises accounted for using the equity method	,00	,00
99751			Profits (+)	,00	,00
99651			Losses (-)	,00	,00
9976			Consolidated profit (loss) (+)/(-)	2.458.358,60	,00
99761			Share of third parties (+)/(-)	,00	,00
99762			Share of the group (+)/(-)	2.458.358,60	,00



EY Bedrijfsrevisoren
EY Réviseurs d'Entreprises
Pauline van Pottelsberghelaan 12
B - 9051 Gent

Tel: +32 (0) 2 774 91 11
ey.com

Controleverklaring van de onafhankelijke auditor

Oordeel zonder voorbehoud

Wij hebben de controle uitgevoerd van de Geconsolideerde Jaarrekening voor bijzondere doeleinden van House of Thor BV (de "Vennootschap"), die de geconsolideerde balans en de geconsolideerde resultatenrekening bevat van het boekjaar afgesloten op 31 december 2023, alsook over de toelichting, met een geconsolideerd balanstotaal van € 99.462.358 en waarvan de geconsolideerde resultatenrekening afsluit met een winst van het boekjaar van € 7.119.931.

Naar ons oordeel is Geconsolideerde Jaarrekening voor bijzondere doeleinden van House of Thor BV voor het boekjaar eindigend op 31 december 2023, in alle van materieel belang zijnde opzichten, opgesteld in overeenstemming met de grondslagen inzake de waarderingsregels zoals opgenomen in de toelichting 'IX. Basis of preparation' bij de Geconsolideerde Jaarrekening voor bijzondere doeleinden.

Basis voor ons oordeel zonder voorbehoud

We hebben onze controle uitgevoerd in overeenstemming met de International Standards on Auditing ("ISA's"). Onze verantwoordelijkheden uit hoofde van die standaarden zijn nader beschreven in het gedeelte "Onze verantwoordelijkheden voor de controle van de financiële overzichten" van ons verslag.

Wij hebben alle deontologische vereisten die relevant zijn voor de controle van de financiële overzichten in België nageleefd, met inbegrip van deze met betrekking tot de onafhankelijkheid.

Wij hebben van het bestuursorgaan en van de aangestelden van House of Thor BV de voor onze controle vereiste ophelderingen en inlichtingen verkregen.

Wij zijn van mening dat de door ons verkregen controle-informatie voldoende en geschikt is als basis van ons oordeel.

Benadrukking van bepaalde aangelegenheden

Wij vestigen de aandacht op toelichting 'IX. Basis of preparation' bij de Geconsolideerde Jaarrekening voor bijzondere doeleinden, die de grondslagen inzake financiële verslaggeving beschrijft. De Geconsolideerde Jaarrekening voor bijzondere doeleinden is opgesteld om het bestuursorgaan en de algemene vergadering alsook KBC Bank NV te informeren over de getrouwe voorstelling van deze Geconsolideerde Jaarrekening voor bijzondere doeleinden, in alle van materieel belang zijnde opzichten, in overeenstemming met de waarderingsregels zoals opgenomen in de toelichting van de Geconsolideerde Jaarrekening voor bijzondere doeleinden. Als gevolg daarvan zijn de financiële overzichten mogelijk niet geschikt voor andere doeleinden. Onze oordeel is niet aangepast ten aanzien van deze kwestie.

Verantwoordelijkheden van het bestuursorgaan voor het opstellen van de financiële overzichten

Het bestuursorgaan is verantwoordelijk voor het opstellen van de financiële overzichten in overeenstemming met de grondslagen inzake financiële verslaggeving en voor het opzetten, implementeren en in stand houden van een systeem van interne beheersing die het bestuursorgaan noodzakelijk acht voor het opstellen van de financiële overzichten die geen afwijkingen van materieel belang bevatten die het gevolg zijn van fraude of van fouten.

In het kader van de opstelling van de financiële overzichten, is het bestuursorgaan verantwoordelijk voor het inschatten van de mogelijkheid van House of Thor BV om haar continuïteit te handhaven, het toelichten, indien van toepassing, van aangelegenheden die met continuïteit verband houden en het gebruiken van de continuïteitsveronderstelling tenzij het bestuursorgaan het voornemen heeft om House of Thor BV te vereffenen of om de bedrijfsactiviteiten stop te zetten of geen realistisch alternatief heeft dan dit te doen.

Besloten vennootschap
Société à responsabilité limitée
RPR Brussel - RPM Bruxelles - BTW-TVA BE0446.334.711 - IBAN N° BE71 2100 9059 0069
*handelend in naam van een vennootschap/agissant au nom d'une société

A member firm of Ernst & Young Global Limited



Building a better
working world

Controleverklaring van 17 mei 2024 over de geconsolideerde jaarrekening voor bijzondere doeleinden van House of Thor BV over het boekjaar afgesloten op 31 december 2023 (vervolg)

Onze verantwoordelijkheid voor de controle over de financiële overzichten

Onze doelstellingen zijn het verkrijgen van een redelijke mate van zekerheid over de vraag of de financiële overzichten als geheel geen afwijking van materieel belang bevat die het gevolg is van fraude of van fouten en het uitbrengen van een controleverslag waarin ons oordeel is opgenomen. Een redelijke mate van zekerheid is een hoog niveau van zekerheid, maar is geen garantie dat een controle die overeenkomstig de ISA's is uitgevoerd altijd een afwijking van materieel belang ontdekt wanneer die bestaat. Afwijkingen kunnen zich voordoen als gevolg van fraude of fouten en worden als van materieel belang beschouwd indien redelijkerwijs kan worden verwacht dat zij, individueel of gezamenlijk, de economische beslissingen genomen door gebruikers op basis van de financiële overzichten, beïnvloeden.

Als deel van een controle uitgevoerd overeenkomstig de ISA's, passen wij professionele oordeelsvorming toe en handhaven wij een professioneel-kritische instelling gedurende de controle. We voeren tevens de volgende werkzaamheden uit:

- ▶ Het identificeren en inschatten van de risico's dat de financiële overzichten een afwijking van materieel belang bevatten die het gevolg is van fraude of fouten, het bepalen en uitvoeren van controlewerkzaamheden die op deze risico's inspelen en het verkrijgen van controle-informatie die voldoende en geschikt is als basis voor ons oordeel. Het risico van het niet detecteren van een van materieel belang zijnde afwijking is groter indien die afwijking het gevolg is van fraude dan indien zij het gevolg is van fouten, omdat bij fraude sprake kan zijn van samenspanning, valsheid in geschrifte, het opzettelijk nalaten om transacties vast te leggen, het opzettelijk verkeerd voorstellen van zaken of het doorbreken van het systeem van interne beheersing;

- ▶ Het verkrijgen van inzicht in het systeem van interne beheersing dat relevant is voor de controle, met als doel controlewerkzaamheden op te zetten die in de gegeven omstandigheden geschikt zijn maar die niet zijn gericht op het geven van een oordeel over de effectiviteit van het systeem van interne beheersing van House of Thor BV;
- ▶ Het evalueren van de geschiktheid van de gehanteerde grondslagen voor financiële verslaggeving en het evalueren van de redelijkheid van de door het bestuursorgaan gemaakte schattingen en van de daarop betrekking hebbende toelichtingen;
- ▶ Het concluderen van de aanvaardbaarheid van de door het bestuursorgaan gehanteerde continuïteitsveronderstelling, en op basis van de verkregen controle-informatie, concluderen of er een onzekerheid bestaat met betrekking tot gebeurtenissen of omstandigheden die significante twijfel kunnen doen ontstaan over de mogelijkheid van House of Thor BV om haar continuïteit te handhaven. Indien we besluiten dat er een onzekerheid van materieel belang bestaat, zijn wij ertoe gehouden om de aandacht in onze controleverklaring te vestigen op de daarop betrekking hebbende toelichtingen bij de financiële overzichten of, indien deze toelichtingen inadequaat zijn, om ons oordeel aan te passen. Onze conclusies zijn gebaseerd op controle-informatie die verkregen is tot op de datum van onze controleverklaring. Toekomstige gebeurtenissen of omstandigheden kunnen er echter toe leiden dat de continuïteit van House of Thor BV niet langer gehandhaafd kan worden;

Omdat we de eindverantwoordelijkheid voor ons oordeel dragen, zijn we ook verantwoordelijk voor het organiseren, het toezicht en het uitvoeren van de controle van de dochterondernemingen van de Groep. In die zin hebben wij de aard en omvang van de controleprocedures voor deze entiteiten van de Groep bepaald.



**Controleverklaring van 17 mei 2024 over de geconsolideerde jaarrekening
voor bijzondere doeleinden van House of Thor BV over het boekjaar
afgesloten op 31 december 2023 (vervolg)**

Wij communiceren met het bestuursorgaan en de
aangestelden van House of Thor BV, onder meer
over de geplande reikwijdte en de timing van de
controle en over de significante
controlebevindingen, waaronder eventuele
significante tekortkomingen in de interne
beheersing die we identificeren tijdens onze
controle.

Gent, 17 mei 2024

EY Bedrijfsrevisoren BV
Bedrijfsrevisor
Vertegenwoordigd door

Marnix Van Dooren *
Partner
*Handelend in naam van een BV
24MVD0169



Origineel exemplaar bestemd voor ...

Consolidatierapport

Boekjaar van 01 January 2023 tot 31 December 2023

HOUSE OF THOR BV

**Onafhankelijkheidslaan 17-18
9000 Gent**

Ondernemingnummer 0757.880.103
RPR rechtsgebied Gent



ALGEMENE INHOUDSTAFEL

Vorstellung consolidatie balans + resultatenrekening

- I. Consolidatiekring - groepsorganogram
- II. Consolidatieplicht
- III. Consolidatietechniek
- IV. Wijzigingen in de consolidatiekring
- V. Berekening consolidatie goodwill
- VI. Omrekening
- VII. Vergelijkbaarheid van de cijfers
- VIII. aansluiting evolutie eigen vermogen tussen 31/12/22 en 31/12/23
- IX. Basis of preparation

Goodwill boekjaar 31/12/23

Consolidatie groep House of Thor

House of Thor

Zenitel



Consolidatierapport HOUSE OF THOR BV		Consolidatie
Periode van 01/01/23 tot 31/12/23		
20	OPRICHTINGSKOSTEN	563.291,52
21/28	VASTE ACTIVA	24.012.394,99
21	Immateriële vaste activa	1.134.352,84
9920	Positieve consolidatieverschillen	20.957.439,15
22/27	Materiële vaste activa	1.710.391,00
22	Terreinen en gebouwen	,00
23	Installaties, machines en uitrusting	485.816,00
24	Meubilair en rollend materieel	174.859,00
25	Leasing en soortgelijke rechten	,00
26	Overige materiële vaste activa	1.049.716,00
27	Activa in aanbouw en vooruitbetalingen	,00
28	Financiële vaste activa	210.212,00
	<u>Vennootschappen waarop vermogensmutatie is toegepast</u>	
99211	Deelheningen	,00
99212	Vorderingen	,00
	<u>Andere financiële vaste activa</u>	
284	Deelheningen, aandelen en deelbewijzen	210.212,00
285	Vorderingen en borgtochten in contanten	,00
29/58	VLOTTENDE ACTIVA	75.078.047,05
29	Vorderingen op meer dan één jaar	2.322.554,27
290	Handelsvorderingen	,00
291	Overige vorderingen	553,00
292	Actieve belastinglatenties	2.322.001,27
3	Voorraden en bestellingen in uitvoering	22.061.975,00
30/36	Voorraden	
30	Grond- en hulpstoffen	,00
32	Goederen in bewerking	,00
33	Gereed product	22.061.975,00
34	Handelsgoederen	,00
35	Onroerende goederen bestemd voor verkoop	,00
36	Vooruitbetalingen	,00
37	Bestellingen in uitvoering	,00
40/41	Vorderingen op ten hoogste één jaar	22.630.657,00
40	Handelsvorderingen	14.882.890,00
41	Overige vorderingen	7.747.767,00
50/53	Geldbeleggingen	2.504.941,08
50	Eigen aandelen	,00
51	Overige beleggingen	2.504.941,08
55	Liquide middelen	25.366.544,66
490	Overlopende rekeningen	191.375,04
	TOTAAL VAN DE ACTIVA	99.653.733,56



Consolidatierapport HOUSE OF THOR BV		Consolidatie
Periode van 01/01/23 tot 31/12/23		
10/15	EIGEN VERMOGEN	47.330.274,86
10	Kapitaal	0,00
100	Geplaatst kapitaal	0,00
101	Niet-opgevraagd kapitaal (-)	0,00
10/11	Inbreng	50.677.542,00
110	Beschikbaar	50.677.542,00
111	Onbeschikbaar	0,00
11	Uitgiftepremies	0,00
12	Herwaarderingsmeerwaarden	0,00
9910	Geconsolideerde reserves (+/-)	-1.942.182,43
14	Toestand reserves eind vorig jaar	-9.062.112,62
14N	Resultaat huidig boekjaar	7.119.930,19
10/14	Subtotaal Eigen Vermogen	48.736.359,57
9911	Negatieve consolidatieverschillen	304.290,00
99201	Toerekening positieve consolidatieverschillen	0,00
9912	Omrekeningsverschillen (+/-)	-1.709.374,71
15	Kapitaalsubsidies	0,00
991	BELANGEN VAN DERDEN	0,00
9913	Belangen van derden	0,00
16	VOORZIENINGEN EN UITGESTELDE BELASTINGEN EN BELASTINGLATENTIES	2.096.334,00
160/5	Voorzieningen voor risico's en kosten	1.853.866,00
160	Pensioenen en soortgelijke verplichtingen	1.796.266,00
161	Fiscale lasten	0,00
162	Grote herstellings- en onderhoudswerken	0,00
163	Milieuverplichtingen	0,00
164/5	Overige risico's en kosten	57.600,00
168	Uitgestelde belastingen en belastinglatenties	242.468,00
1681	Uitgestelde belastingen	0,00
1682	Belastinglatenties	242.468,00
17/49	SCHULDEN	50.227.124,70
17	Schulden op meer dan één jaar	17.708.333,31
170/4	Financiële schulden	
170	Achtergestelde leningen	0,00
171	Niet achtergestelde obligatieleningen	0,00
172	Leasingschulden en soortgelijke schulden	0,00
173	Kredietinstellingen	17.708.333,31
174	Overige leningen	0,00
175	Handelsschulden	
1750	Leveranciers	0,00
1751	Te betalen wissels	0,00
176	Ontvangen vooruitbetalingen op bestellingen	0,00
178	Overige schulden	0,00
42/48	Schulden op ten hoogste één jaar	19.989.168,64
42	Schulden op meer dan één jaar die binnen het jaar vervallen	2.083.333,34
43	Financiële schulden	
430	Kredietinstellingen	0,00
439	Overige leningen	0,00
44	Handelsschulden	
440	Leveranciers	8.770.082,30
441	Te betalen wissels	0,00
46	Ontvangen vooruitbetalingen op bestellingen	0,00
45	Schulden mbt belastingen, bezoldigingen en sociale lasten	
450	Belastingen	4.759.187,00
454	Bezoldigingen en sociale lasten	1.764.266,00
470	Overige schulden	2.612.320,00
492	Overlopende rekeningen	12.529.622,75
	TOTAAL VAN DE PASSIVA	99.653.733,56
	Vershil resultaat huidig boekjaar P/L en BSL verschil A-P	OK OK



Consolidatierapport HOUSE OF THOR BV		Consolidatie
Periode van 01/01/23 tot 31/12/23		
	GECONSOLIDEERDE RESULTATENREKENING	
70/76A	Bedrijfsopbrengsten	112.502.405,00
70	Omzet	112.429.484,00
71	Wijziging in de voorraad goederen in bewerkingen en gereed product en in de bestellingen in uitvoering	,00
72	Geproduceerde vaste activa	,00
74	Andere bedrijfsopbrengsten	72.921,00
76A	Niet-recurrente bedrijfsopbrengsten	,00
60/66A	Bedrijfskosten	91.142.413,93
60	Handelsgoederen, grond- en hulpstoffen	38.739.485,00
600	Inkopen	38.026.899,00
609	Wijziging in de voorraad	712.586,00
61	Diensten en diverse goederen	13.728.971,89
62	Bezoldigingen, sociale lasten en pensioenen	36.880.600,00
630	Afschrijvingen en waardeverminderingen op oprichtingskosten op immateriële en materiële vaste activa	1.410.897,75
631	Waardeverminderingen op voorraden, bestellingen in uitvoering en handelsvorderingen	381.512,00
635	Voorzieningen voor risico's en kosten	,00
640	Andere bedrijfskosten	947,29
649	Als herstructureringskosten geactiveerde bedrijfskosten	,00
9960	Afschrijvingen op positieve consolidatieverschillen	,00
66A	Niet-recurrente bedrijfskosten	,00
9901C	Bedrijfswinst voor afschrijvingen op consolidatieverschillen	21.359.991,07
9901	Bedrijfswinst (verlies) (+)/(-)	21.359.991,07
75/76B	Financiële opbrengsten	2.084.898,85
75	Recurrente financiële opbrengsten	1.544.705,85
750	Opbrengsten uit financiële vaste activa	,00
751	Opbrengsten uit vlottende activa	481.931,00
752	Andere financiële opbrengsten	1.062.774,85
76B	Niet-recurrente financiële opbrengsten	540.193,00
65/66B	Financiële kosten	11.781.299,25
65	Recurrente financiële opbrengsten	11.781.299,25
650	Kosten van schulden	1.306.392,79
9961	Afschrijvingen op positieve consolidatieverschillen	10.237.450,46
651	Waardeverminderingen op vlottende activa andere dan voorraden, bestellingen in uitvoering en handelsvorderingen: toevoegingen (terugneming) (+)/(-)	,00
652	Andere financiële kosten	237.456,00
66B	Niet-recurrente financiële kosten	,00
9903	Winst (verlies) van het boekjaar voor belasting (+)/(-)	11.663.590,67
780	Onttrekking aan de uitgestelde belastingen en de belastinglatenties	305.660,00
680	Overboeking naar de uitgestelde belastingen en de belastinglatenties	(306.034,48)
67/77	Belastingen op het resultaat (+)/(-)	4.543.286,00
670	Belastingen	4.543.286,00
77	Regularisering van belastingen en terugneming van voorzieningen voor belastingen	,00
9904	Winst (verlies) van het boekjaar (+)/(-)	7.119.930,19
9975	Aandeel in het resultaat van de ondernemingen waarop vermogensmutatie is toegepast. (+)/(-)	,00
99751	Winstresultaten (+)	,00
99851	Verliesresultaten (-)	,00
9976	Geconsolideerde winst (verlies) (+)/(-)	7.119.930,19
99761	Aandeel van derden (+)/(-)	,00
99762	Aandeel van de groep (+)/(-)	7.119.930,19




ALGEMENE INFORMATIE



ALGEMENE INFORMATIE

GROEPSORGANOGRAM OP 31/12/23:



Nieuw in de consolidatiekring

(* - Niet mee opgenomen in de consolidatiekring

Voor de verdere uitsplitsing van de diverse participaties onder de dochterondernemingen wordt verwezen naar de individuele jaarrekeningen.

**VOLGENDE ONDERNEMINGEN BEHOREN TOT DE CONSOLIDATIEKRING:**

MOEDERVENNOOTSCHAP : HOUSE OF THOR BV

1. Identificatie

Benaming : **HOUSE OF THOR BV**
Maatschappelijke zetel : Onafhankelijkheidslaan 17-18 te 9000 Gent
BTW-nummer : BE 0757.880.103

2. Aandeelhouders : identiteit

NR.	NAAM	AANTAL AANDELEN	
1	HOUSE OF ODIN BV Onafhankelijkheidslaan 17-18 9000 Gent Belgie	2.903.357	87,69%
		<i>B-aandelen</i>	
		43.959	1,33%
		<i>C-aandelen</i>	
2	ABACUS GROUP NV Kalkhoefstraat 10/3 8790 Waregem Belgie	322.595	9,74%
		<i>B-aandelen</i>	
		4.884	0,15%
		<i>C-aandelen</i>	
3	KOEN CLAERBOUT Haantjenstraat 24 9920 Lievegem Belgie	8.490	0,26%
		<i>C-aandelen</i>	
4	SVEIN DAMRE Bassengvegun 4/A 2006 Lovenstad Noorwegen	4.246	0,13%
		<i>C-aandelen</i>	
5	INGRID GLAD BRATVOLD Solnesveien 13 3159 Melsarvik Noorwegen	4.246	0,13%
		<i>C-aandelen</i>	
6	LARS PAULSSON Barbyggaregatan 51 21642 Limhamn Zweden	4.246	0,13%
		<i>C-aandelen</i>	
7	WIM VAN WINGHE Vlieghavenlaan 109 3140 Keerbergen Belgie	4.246	0,13%
		<i>C-aandelen</i>	
8	THOMAS HAEGH Teiefjellet 3 2022 Gjerdrum Noorwegen	4.246	0,13%
		<i>C-aandelen</i>	



9	STEFAN PLASS Reveprinsse 8 3055 Krokstadelva Noorwegen	4.246 <i>C-aandelen</i>	0,13%
10	JENS HJARNO HAGEMANN - PETERSEN Rughaven 8 4000 Roskilde Denemarken	2.123 <i>C-aandelen</i>	0,06%
TOTAAL		3.310.884	100,00%



3. Raad van Bestuur

Naam / Voornaam	Adres	Functie	Beëindiging mandaat op
YVES DE BACKER BV BE 0663.641.138 vert. dr. De Backer Yves	Rodeleewstraat 6 9050 Ledeberg	Bestuurder	26-05-28
EQUITY@WORK BV BE 0884.443.030 vert. dr. Swinnen Hans	Uilenberg 22 9140 Temse	Bestuurder	26-05-28
VAUBAN NV BE 0838.114.246 vert. dr. Hannecart Gaëtan	Hertogstraat 47-49 1000 Brussel	Bestuurder	26-05-28
K-CL BV BE 0806.354.070 vert. dr. Claerbout Koen	Haantjenstraat 24 9920 Lievegem	Gedelegeerd Bestuurder	26-05-28

**DOCHTERVENNOOTSCHAP : ZENITEL NV (SUBCONSOLIDATIE)****1. Identificatie**

Benaming : **ZENITEL NV**
Maatschappelijke zetel : Z. 1 Researchpark 110 te 1731 Asse
BTW-nummer : BE 0403.150.608

NR.	NAAM	AANTAL AANDELEN
1	HOUSE OF THOR BV Onafhankelijkheidslaan 17-18 9000 Gent <i>BE 0757.880.103</i>	3.310.884 100,00%
TOTAAL		3.310.884 100,00%

3. Raad van Bestuur

Naam / Voornaam	Adres	Functie	Beëindiging mandaat op
K-CL BV BE 0806.354.070 vert. dr. Claerbout Koen	Haantjenstraat 24 9920 Lievegem	Gedelegeerd Bestuurder	AV 2024
EQUITY@WORK BV BE 0884.443.030 vert. dr. Swinnen Hans	Uilenberg 22 9140 Temse	Bestuurder	AV 2024
YVES DE BACKER BV BE 0663.641.138 vert. dr. De Backer Yves	Rodeleeuwstraat 6 9050 Gent	Voorzitter v/d raad van bestuur Bestuurder	AV 2026
BLANCO BLAD BV BE 0819.657.423 vert. dr. Van Gorp Johan	Opperbusingenstraat 58 1750 Lennik	Bestuurder	AV 2025

4. Commissaris

Naam / Voornaam	Adres	Functie	Beëindiging mandaat op
Ernst & Young Bedrijfsrevisoren BV Vertegenwoordigd door Marnix Van Dooren	De Kleetlaan 2 1831 Diegem	Commissaris	AV 2025 2022-2023-2024



Wie moet consolideren ?

Elke moeder vennootschap moet een geconsolideerde jaarrekening opstellen indien zij, alleen of gezamenlijk, één of meer dochtervennootschappen naar Belgisch recht of één of meer buitenlandse dochtervennootschappen controleert (art. 3:23 Wetboek van vennootschappen en verenigingen).

In geval van een consortium moet een geconsolideerde jaarrekening worden opgesteld waarin alle vennootschappen worden opgenomen die het consortium vormen, alsook hun dochtervennootschappen. De vennootschappen die het consortium vormen, staan gezamenlijk in voor de opstelling en de openbaarmaking van de geconsolideerde jaarrekening en het jaarverslag over het geconsolideerde jaarrekening (art. 3:24 Wetboek van vennootschappen en verenigingen).

Vrijstelling van consolidatie

Een vennootschap wordt vrijgesteld van de verplichting om een geconsolideerde jaarrekening en een jaarverslag over de geconsolideerde jaarrekening op te stellen wanneer ze deel uitmaakt van een kleine groep (art. 3:25 Wvv). Deze vrijstelling geldt echter niet als een van de ondernemingen die in de consolidatie opgenomen moet worden beursgenoteerd is (art. 3:27 Wvv) of verlangd wordt door de ondernemingsraad of op verzoek van de overheid of een rechter (art. 3:28 Wvv).

Een vennootschap wordt vrijgesteld van de verplichting om een geconsolideerde jaarrekening en een jaarverslag over de geconsolideerde jaarrekening op te stellen indien zij zelf de dochtervennootschap is van een moedervennootschap die een geconsolideerde jaarrekening en een jaarverslag over de geconsolideerde jaarrekening opstelt, laat controleren en openbaar maakt, indien deze beslissing wordt genomen door de algemene vergadering van de betrokken vennootschap voor ten hoogste twee boekjaren (art 3:26 Wvv)

CRITERIA	Boekjaren vanaf 01/01/2016	Consolidatie HOUSE OF THOR	Overschrijding ?
Balanstotaal	17.000.000,00	99.653.733,56	JA
Omzet (excl. BTW)	34.000.000,00	112.429.484,00	JA
Personeelsbestand	250 personen	381,00	JA

Conclusie

Gezien House of Thor een onderdeel is van de Groep 3D, Onafhankelijkheidslaan 17-18 te 9000 Gent (BE0448.341.027), die op haar beurt een geconsolideerde jaarrekening en jaarverslag opstelt en publiceert, heeft de raad van bestuur van House of Thor beslist om, conform art. 3:26 Wvv, van deze verplichting af te zien. Echter in het kader van de rapportering naar de banken werden deze geconsolideerde financiële staten voor speciale doeleinden opgesteld.

Voor de consolidatie van House of Thor wordt gebruik gemaakt van de techniek van de KETTINGCONSOLIDATIE.

De ondernemingen worden al dan niet met tussenconsolidatie mee geconsolideerd.

Volgende wijzigingen zijn aangebracht aan de consolidatiekring tijdens het boekjaar:

31/12/23 t.o.v. 31/12/22

De wijzigingen in de consolidatiekring kunnen we als volgt samenvatten:
/



1. PARTICIPATIE ZENITEL NV IN HOUSE OF THOR BV	
EIGEN VERMOGEN ZENITEL NV (overname aandelen in bezit van 3 D):	
- kapitaal:	20.000.000,00
- uitgiftepremies:	5.623.849,00
- reserves:	<u>11.235.477,49</u>
TOTAAL EIGEN VERMOGEN :	36.859.326,49 (1)
AANDEEL IN EIGEN VERMOGEN:	x 1 584 776/3 310 884 = 17.642.954,57
AANSCHAFFINGSWAARDE:	40.411.788,00
EIGEN VERMOGEN ZENITEL NV (bijkomende aankoop tot 100%):	
- kapitaal:	20.000.000,00
- uitgiftepremies:	5.623.849,00
- reserves:	<u>11.235.477,49</u>
TOTAAL EIGEN VERMOGEN :	36.859.326,49 (1)
AANDEEL IN EIGEN VERMOGEN:	x 1.726.108/3.310.884 = 19.216.371,92
AANSCHAFFINGSWAARDE:	Bij 3D 44.015.754,00
CONSOLIDATIEGOODWILL :	47.568.215,51
Afschrijvingen	-28.540.928,52 (2)
TOTAAL CONSOLIDATIEGOODWILL PER 31/12/2023 :	19.027.286,99 OK

(1) De eliminatie participatie gebeurt op basis van het eigen vermogen exclusief de omrekeningsverschillen omwille van de continuïteit.

(2) Afschrijving over een periode van vijf jaar, vanaf 1 januari gezien de acquisitie in maart 2021 (eerste consolidatie).

2. PARTICIPATIE APPLICATIONS SOLUTIONS Ltd. IN ZENITEL NV	
GOODWILL OPGENOMEN IN SUBCONSO ZENITEL	
- goodwill (21)	GBP 752.312,00 0,87 864.726,44
- software (21)	GBP 3.195.000,00 0,87 3.672.413,79
belastinglatentie (25%) op software-gedeelte	-918.103,45
CONSOLIDATIEGOODWILL :	3.619.036,78
Afschrijvingen	-1.688.883,83 (3)
TOTAAL CONSOLIDATIEGOODWILL PER 31/12/2023 :	1.930.152,95 OK

(3) Afschrijving over een periode van vijf jaar, vanaf datum acquisitie september 2021.

Niet alle opgenomen jaarrekeningen zijn uitgedrukt in Euro zodanig dat er omrekeningen nodig zijn. Dit zijn de gebruikte wisselkoersen:

NOK	slotkoers	11,24
	gemiddelde koers	11,45
DKK	slotkoers	7,45
	gemiddelde koers	7,45
GBP	slotkoers	0,87
	gemiddelde koers	0,87
SGD	slotkoers	1,46
	gemiddelde koers	1,45
USD	slotkoers	1,10
	gemiddelde koers	1,08
SEK	slotkoers	11,13
	gemiddelde koers	11,48
HRK	slotkoers	1,00
	gemiddelde koers	1,00



Bij de vergelijking van de resultatenrekeningen moet rekening gehouden worden met:

Voor boekjaar 2023 werd opgenomen:

resultaten van de periode 01/01/23 - 31/12/23 voor:

integrale consolidatiemethode:

House of Thor NV

Subconsolidatie Zenitel NV

<u>EIGEN VERMOGEN PER 31/12/22:</u>	40.514.154,83
Resultaat van de groep in het boekjaar 2023 :	7.119.930,19
Toekenning dividenden aan de aandeelhouders van de moedermaatschappij :	0,00
Beweging op de herwaarderingsmeerwaarden tijdens 2023 :	0,00
Beweging op de kapitaalsubsidies tijdens 2023 :	0,00
Beweging op de consolidatieverschillen tijdens 2023 :	304.290,00
Beweging op de toegewezen consolidatieverschillen tijdens 2023 :	0,00
Beweging op de omrekeningsverschillen tijdens 2023 :	-608.099,87
Uitkering dividend aan de aandeelhouders	
<u>EIGEN VERMOGEN PER 31/12/23:</u>	47.330.275,15

Het geconsolideerd geheel van de vennootschap "House of Thor BV" bestaat essentieel uit de activiteiten van ZENITEL Group (BE0403.150.608). Gezien de internationale context van de activiteiten van deze laatste en de beursnotering voorheen, zijn de geconsolideerde financiële staten voor speciale doeleinden van House of Thor opgesteld op basis van een algemene aanvaard boekhoudkundig referentiestelsel (grondslagen) dat is geïnspireerd op de International Financial Reporting Standards (IFRS) zoals goedgekeurd door de Europese Unie, voor zover deze niet in conflict zijn met het Belgisch boekhoudkundig referentiestelsel. De waarderingsregels van de laatst beschikbare geconsolideerde jaarrekening van Zenitel Group zijn in bijlage toegevoegd.

De geconsolideerde financiële staten voor speciale doeleinden van de Groep zijn opgesteld in de veronderstelling van verderzetting van de activiteiten (going concern principe)

Ten opzichte van de IFRS grondslagen, zoals gedetailleerd in het jaarverslag waarnaar hiervoor wordt verwezen, noteren we volgende afwijkingen :

1. Goodwill

De goodwill of consolidatieverschil werd berekend op de eerste dag van het boekjaar afgesloten op 31 december 2021 (1 januari 2021) als volgt (zie punt V. hierboven) en wordt afgeschreven over een periode van 5 jaar

2. IFRS 16

Leases wordt niet toegepast in de geconsolideerde financiële staten van HOUSE OF THOR BV aangezien deze niet in overeenstemming is met het Belgisch boekhoudkundig referentiestelsel.

3. Oprichtingskosten

Oprichtingskosten en kosten verbonden aan de verhoging van de inbreng moeten worden geactiveerd en afgeschreven over een periode van vijf jaar.

Voor het overige zijn er geen grondslagen die in conflict zijn met het Belgisch boekhoudkundig referentiestelsel.

Algemene waarderingsregels consolidatie House of Thor:

1. Financiële vaste activa

Waardering aan aanschaffingswaarde, waar nodig verminderd met een als duurzaam beschouwde minderwaarde, in principe op basis van de criteria die weerhouden werden bij de aanschaffing.

2. Vorderingen

Waardering aan nominale waarde, waar nodig verminderd met het als twijfelachtig beschouwde gedeelte van de vorderingen. Actieve belastinglatenties worden enkel genomen indien kan aangetoond worden dat ze met zekerheid kunnen gerealiseerd worden op korte termijn.

3. Voorraden

Waardering aan kostprijs (fullcosting), voor zover niet hoger dan de Net Realizable Value.



4. **Werken in uitvoering**
Werken in uitvoering worden netto voorgesteld, na compensatie met de ontvangen vooruitbetalingen.
5. **Geldbeleggingen**
Waardering aan aanschaffingswaarde, waar nodig verminderd met een minderwaarde, indien de marktwaarde op balansdatum lager is.
6. **Liquide middelen**
Aan nominale waarde.
7. **Overlopende rekeningen op het actief**
Het gedeelte van de geboekte kosten m.b.t. de volgende boekjaren en het gedeelte van de opbrengsten m.b.t. de periode lopende tot het einde van het lopende boekjaar worden geactiveerd.
8. **Schulden**
Aan nominale waarde.
9. **Overlopende rekeningen op het passief**
Het gedeelte van de niet vervallen kosten m.b.t. de periode lopende tot het einde van het lopende boekjaar wordt in het resultaat opgenomen en het gedeelte van de geboekte opbrengsten m.b.t. de volgende boekjaren wordt uit het resultaat geweerd.
10. **Vorderingen en schulden in deviezen op korte termijn.**
Deze vorderingen en schulden worden gegroepeerd per munt. De netto ongunstige verschillen per munt worden ten laste genomen en de netto gunstige verschillen worden in de overlopende rekeningen op het passief genomen.
11. **Consolidatieverschillen**
De afschrijvingen op de consolidatieverschillen is op vijf jaar en starten op de eerste dag van het boekjaar (eerste consolidatie). Indien het om geen eerste consolidatie gaat, zal de bepaling van het consolidatieverschil alsook het starten van de afschrijving, gebeuren op datum van controlelevering.
12. **Belastinglatenties**
Waar mogelijk en realiseerbaar op korte termijn (max. vijf jaar) werden actieve belastinglatenties genomen à rato van het huidige belastingtarief op de fiscale latenties.
Waar nodig werden passieve belastinglatenties genomen bij eliminatie toegewezen belastbare bestanddelen à rato van het huidige belastingtarief.
De opgenomen actieve en passieve belastinglatenties bij de subconsolidaties werden zoals gerapporteerd overgenomen.

Buitenbalansrechten en verplichtingen:

Forward exchange contracts - fair value hedges	9.256.492 EUR
<i>Leaseverplichtingen</i>	
Kantoren en gebouwen	6.147.554 EUR
Kantooruitrusting	0 EUR
IT uitrusting	11.675 EUR
Auto's	355.084 EUR
Bankgarantie vanuit Zenitel à Nordea Bank Noorwegen	134.608.515 NOK

Andere toelichtingen

De Russische invasie in Oekraïne, die eind februari 2022 begon, en de ermee gepaard gaande sancties kunnen mogelijk nog steeds zware economische gevolgen hebben op de wereldeconomie. De secundaire gevolgen van de oorlog in de onderliggende participaties zijn voelbaar op vlak van sterk stijgende grondstoffenprijzen, stijgende energieprijzen en toenemende aanleveringstekorten.



CONSOLIDATIEVERSCHILLEN 2023

	Begin	Omset.verskillen	±	:	Ende	%	Begin	Omset.verskillen	±	:	Ende	Boekwaarde
Positive konsolidatieverschillen												
Sub Zentel												
9920ZEND	22.906.117,21	0,00			22.906.117,21	20	1	9.162.046,88	4.581.023,44		13.743.070,32	9.162.046,89
Zentel (inbreng 3D)	24.947.819,79	0,00			24.947.819,79	20	1	9.979.127,92	4.989.563,96		34.968.691,88	9.979.127,91
9920ZEN3	3.537.710,11	81.326,67			3.619.036,78	20	1	943.889,36	723.807,36		1.688.883,93	1.930.152,85
Zentel GR Ltd.	-284.721,97				-284.721,97	20	1	-113.889,07	-56.944,39		-170.833,46	-113.888,51
9920ZEN6												
Correctie Zentel (Uitgiftpremie)												
Totaal	51.105.925,14	81.326,67	0,00	0,00	51.187.251,81			19.970.675,09	21.687,21	10.237.450,37	30.229.812,66	20.557.439,15
												OK
Tweevouden konsolidatieverschillen												
Totaal	0,00	0,00	0,00	0,00	0,00	5	1	0,00	0,00	0,00	0,00	0,00
												OK
Negative konsolidatieverschillen												
Sub Zentel												
9920ZEN4	0,00				304.290,00	0		0,00	0,00		0,00	304.290,00
Backwill ASI, ME												
Totaal	0,00	0,00	0,00	0,00	304.290,00			0,00	0,00	0,00	0,00	304.290,00
												OK
Tweevouden positieve konsolidatieverschillen												
Totaal	0,00	0,00	0,00	0,00	0,00	0		0,00	0,00	0,00	0,00	0,00
												OK



**DETAILS CONSOLIDATIE
HOUSE OF THOR**



DETAILS CONSOLIDATE HOUSE OF THOR <i>Periode van 01/01/23 tot 31/12/23</i>		HOT <i>Integraal</i> House of Thor	ZEN <i>Integraal</i> Zenitel	Subtotal Consolidatie	Intercompany Eliminaties	Consolidatie Eliminaties	Subtotal Consolidatie
20	OPRICHTINGSKOSTEN	563.291,52	,00	563.291,52	,00	,00	563.291,52
21/28	VASTE ACTIVA	84.427.542,00	4.735.774,22	89.163.316,22	,00	(65.150.921,24)	24.012.394,99
21	Immateriële vaste activa	,00	2.815.171,22	2.815.171,22	,00	(1.680.818,39)	1.134.352,84
9920	Positieve consolidatieverschillen	,00	,00	0,00	,00	20.957.439,15	20.957.439,15
22/27	Materiële vaste activa	,00	1.710.391,00	1.710.391,00	,00	,00	1.710.391,00
22	Terreinen en gebouwen	,00	,00	0,00	,00	,00	,00
23	Installaties, machines en uitrusting	,00	485.816,00	485.816,00	,00	,00	485.816,00
24	Meubilair en rollend materieel	,00	174.859,00	174.859,00	,00	,00	174.859,00
25	Leasing en soortgelijke rechten	,00	,00	0,00	,00	,00	,00
26	Overige materiële vaste activa	,00	1.049.716,00	1.049.716,00	,00	,00	1.049.716,00
27	Activa in aanbouw en vooruitbetalingen	,00	,00	0,00	,00	,00	,00
28	Financiële vaste activa	84.427.542,00	210.212,00	84.637.754,00	,00	(84.427.542,00)	210.212,00
	<u>Vennootschappen waarop vermogensmutatie is toegepast</u>						
99211	Deelnemingen	,00	,00	0,00	,00	,00	,00
99212	Vorderingen	,00	,00	0,00	,00	,00	,00
	<u>Andere financiële vaste activa</u>						
284	Deelnemingen, aandelen en deelbewijzen	84.427.542,00	210.212,00	84.637.754,00	,00	(84.427.542,00)	210.212,00
29/58	VLOTTENDE ACTIVA	2.992.210,78	71.946.558,00	74.938.768,78	(60.000,00)	199.278,27	75.078.047,05
29	Vorderingen op meer dan één jaar	,00	2.123.276,00	2.123.276,00	,00	199.278,27	2.322.554,27
290	Handelsvorderingen	,00	,00	0,00	,00	,00	,00
291	Overige vorderingen	,00	553,00	553,00	,00	,00	553,00
292	Actieve belastinglatenties	,00	2.122.723,00	2.122.723,00	,00	199.278,27	2.322.001,27
3	Voorraden en bestellingen in uitvoering	,00	22.061.975,00	22.061.975,00	,00	,00	22.061.975,00
30/36	Voorraden						
30	Grond- en hulpstoffen	,00	,00	0,00	,00	,00	,00
32	Goederen in bewerking	,00	,00	0,00	,00	,00	,00
33	Gereed product	,00	22.061.975,00	22.061.975,00	,00	,00	22.061.975,00
34	Handelsgoederen	,00	,00	0,00	,00	,00	,00
35	Onroerende goederen bestemd voor verkoop	,00	,00	0,00	,00	,00	,00
36	Vooruitbetalingen	,00	,00	0,00	,00	,00	,00
37	Bestellingen in uitvoering	,00	,00	0,00	,00	,00	,00
40/41	Vorderingen op ten hoogste één jaar	,00	22.890.657,00	22.890.657,00	(60.000,00)	,00	22.630.657,00
40	Handelsvorderingen	,00	14.882.890,00	14.882.890,00	,00	,00	14.882.890,00
41	Overige vorderingen	,00	7.807.767,00	7.807.767,00	(60.000,00)	,00	7.747.767,00
50/53	Geldbeleggingen	2.504.941,08	,00	2.504.941,08	,00	,00	2.504.941,08
50	Eigen aandelen	,00	,00	0,00	,00	,00	,00
51	Overige beleggingen	2.504.941,08	,00	2.504.941,08	,00	,00	2.504.941,08
55	Liquide middelen	295.894,66	25.070.650,00	25.366.544,66	,00	,00	25.366.544,66
490	Overlopende rekeningen	191.375,04	,00	191.375,04	,00	,00	191.375,04
	TOTAAL VAN DE ACTIVA	87.983.044,30	76.682.332,22	164.665.376,52	(60.000,00)	(64.951.642,97)	99.653.733,56



DETAILS CONSOLIDATE HOUSE OF THOR Periode van 01/01/23 tot 31/12/23		HOT Integral House of Thor	ZEN Integral Zenitel	Subtotal Consolidatie	Intercompany Eliminaties	Consolidatie Eliminaties	Subtotal Consolidatie
10/15	EIGEN VERMOGEN	67.954.424,60	44.327.493,22	112.281.917,82	0,00	-64.951.642,97	47.330.274,86
10	Kapitaal	0,00	20.000.000,00	20.000.000,00	0,00	-20.000.000,00	0,00
100	Geplaast kapitaal	,00	20.000.000,00	20.000.000,00	,00	(20.000.000,00)	0,00
101	Niet-opgevraagd kapitaal (-)	,00	,00	0,00	,00	,00	0,00
10/11	Inbreng	50.677.542,00	0,00	50.677.542,00	0,00	0,00	50.677.542,00
110	Beschikbaar	50.677.542,00	,00	50.677.542,00	,00	,00	50.677.542,00
111	Onbeschikbaar	,00	,00	0,00	,00	,00	0,00
11	Uitgiftepremies	,00	5.623.849,00	5.623.849,00	,00	(5.623.849,00)	0,00
12	Herwaarderingsmeerwaarden	,00	,00	0,00	,00	,00	0,00
9910	Geconsolideerde reserves (+/-)	17.276.882,60	20.105.394,60	37.382.277,20	0,00	-39.324.459,63	-1.942.182,43
14	Toestand reserves eind vorig jaar	14.818.524,00	6.124.476,00	20.943.000,00	,00	(30.005.112,62)	-9.062.112,62
14N	Resultaat huidige boekjaar	2.458.358,60	13.980.918,60	16.439.277,20	0,00	-9.319.347,01	7.119.930,19
10/14	Subtotaal Eigen Vermogen	67.954.424,60	45.729.243,60	113.683.668,20	0,00	-64.948.308,63	48.735.359,57
9911	Negatieve consolidatieverschillen	,00	304.290,00	304.290,00	,00	,00	304.290,00
99201	Toerekening positieve consolidatieverschillen	,00	,00	0,00	,00	,00	0,00
9912	Omrekeningsverschillen (+/-)	,00	(1.706.040,38)	-1.706.040,38	,00	(3.334,34)	-1.709.374,71
15	Kapitaalsubsidies	,00	,00	0,00	,00	,00	0,00
991	BELANGEN VAN DERDEN	0,00	0,00	0,00	0,00	0,00	0,00
9913	Belangen van derden	,00	,00	0,00	,00	,00	0,00
16	VOORZIENINGEN EN UITGESTELDE BELASTINGEN EN BELASTINGLATENTIES	0,00	2.096.334,00	2.096.334,00	0,00	0,00	2.096.334,00
160/5	Voorzieningen voor risico's en kosten	0,00	1.853.866,00	1.853.866,00	0,00	0,00	1.853.866,00
160	Pensioenen en soortgelijke verplichtingen	,00	1.796.266,00	1.796.266,00	,00	,00	1.796.266,00
161	Fiscale lasten	,00	,00	0,00	,00	,00	0,00
162	Grote herstellings- en onderhoudswerken	,00	,00	0,00	,00	,00	0,00
163	Milieuverplichtingen	,00	,00	0,00	,00	,00	0,00
164/5	Overige risico's en kosten	,00	57.600,00	57.600,00	,00	,00	57.600,00
168	Uitgestelde belastingen en belastinglatenties	0,00	242.468,00	242.468,00	0,00	0,00	242.468,00
1681	Uitgestelde belastingen	,00	,00	0,00	,00	,00	0,00
1682	Belastinglatenties	,00	242.468,00	242.468,00	,00	,00	242.468,00
17/49	SCHULDEN	20.028.619,70	30.258.505,00	50.287.124,70	-60.000,00	0,00	50.227.124,70
17	Schulden op meer dan één jaar	17.708.333,31	0,00	17.708.333,31	0,00	0,00	17.708.333,31
170/4	Financiële schulden	,00	,00	0,00	,00	,00	0,00
170	Achtereestelde leningen	,00	,00	0,00	,00	,00	0,00
171	Niet achtereestelde obligatieleningen	,00	,00	0,00	,00	,00	0,00
172	Leasingschulden en soortgelijke schulden	,00	,00	0,00	,00	,00	0,00
173	Kredietinstellingen	17.708.333,31	,00	17.708.333,31	,00	,00	17.708.333,31
174	Overige leningen	,00	,00	0,00	,00	,00	0,00
175	Handelsschulden	,00	,00	0,00	,00	,00	0,00
1750	Leveranciers	,00	,00	0,00	,00	,00	0,00
1751	Te betalen wissels	,00	,00	0,00	,00	,00	0,00
176	Ontvangen vooruitbetalingen op bestellingen	,00	,00	0,00	,00	,00	0,00
178	Overige schulden	,00	,00	0,00	,00	,00	0,00
42/48	Schulden op ten hoogste één jaar	2.157.141,64	17.892.027,00	20.049.168,64	-60.000,00	0,00	19.989.168,64
42	Schulden op meer dan één jaar die binnen het jaar vervallen	2.083.333,34	,00	2.083.333,34	,00	,00	2.083.333,34
43	Financiële schulden	,00	,00	0,00	,00	,00	0,00
430	Kredietinstellingen	,00	,00	0,00	,00	,00	0,00
439	Overige leningen	,00	,00	0,00	,00	,00	0,00
44	Handelsschulden	,00	,00	0,00	,00	,00	0,00
440	Leveranciers	13.808,30	8.756.254,00	8.770.062,30	,00	,00	8.770.062,30
441	Te betalen wissels	,00	,00	0,00	,00	,00	0,00
46	Ontvangen vooruitbetalingen op bestellingen	,00	,00	0,00	,00	,00	0,00
45	Schulden mbt belastingen, bezoldigingen en sociale lasten	,00	,00	0,00	,00	,00	0,00
450	Belastingen	,00	4.759.187,00	4.759.187,00	,00	,00	4.759.187,00
454	Bezoldigingen en sociale lasten	,00	1.764.266,00	1.764.266,00	,00	,00	1.764.266,00
470	Overige schulden	60.000,00	2.612.320,00	2.672.320,00	(60.000,00)	,00	2.612.320,00
492	Overlopende rekeningen	163.144,75	12.366.478,00	12.529.622,75	,00	,00	12.529.622,75
	TOTAAL VAN DE PASSIVA	87.983.044,30	76.682.332,22	164.665.376,52	-60.000,00	-64.951.642,97	99.653.733,56
	Verskil resultaat huidige boekjaar P/L en BSL	OK	OK	OK	OK	OK	OK
	verschil A.P	OK	OK	OK	OK	OK	OK



DETAILS CONSOLIDATE HOUSE OF THOR Periode van 01/01/23 tot 31/12/23		HOT Integraal House of Thor	ZEN Integraal Zenitel	Subtotal Consolidatie	Intercompany Eliminaties	Consolidatie Eliminaties	Subtotal Consolidatie
GECONSOLIDEERDE RESULTATENREKENING							
70/76A	Bedrijfsopbrengsten	,00	112.502.405,00	112.502.405,00	,00	,00	112.502.405,00
70	Omzet	,00	112.429.484,00	112.429.484,00	,00	,00	112.429.484,00
71	Wijziging in de voorraad goederen in bewerkingen en gereed product en in de bestellingen in uitvoering	,00	,00	,00	,00	,00	,00
72	Geproduceerde vaste activa	,00	,00	,00	,00	,00	,00
74	Andere bedrijfsopbrengsten	,00	72.921,00	72.921,00	,00	,00	72.921,00
76A	Niet-recurrente bedrijfsopbrengsten	,00	,00	,00	,00	,00	,00
60/66A	Bedrijfskosten	304.697,86	92.061.854,00	92.366.551,86	,00	(1.224.137,93)	91.142.413,93
60	Handelsgoederen, grond- en hulpstoffen	,00	38.739.485,00	38.739.485,00	,00	,00	38.739.485,00
600	Inkopen	,00	38.026.899,00	38.026.899,00	,00	,00	38.026.899,00
609	Wijziging in de voorraad	,00	712.586,00	712.586,00	,00	,00	712.586,00
61	Diensten en diverse goederen	65.026,89	13.663.945,00	13.728.971,89	,00	,00	13.728.971,89
62	Bezoldigingen, sociale lasten en pensioenen	,00	36.880.600,00	36.880.600,00	,00	,00	36.880.600,00
630	Afschrijvingen en waardeverminderingen op oprichtingskosten op immateriële en materiële vaste activa	238.723,68	2.396.312,00	2.635.035,68	,00	(1.224.137,93)	1.410.897,75
631	Waardeverminderingen op voorraden, bestellingen in uitvoering en handelsvorderingen	,00	381.512,00	381.512,00	,00	,00	381.512,00
635	Voorzieningen voor risico's en kosten	,00	,00	,00	,00	,00	,00
640	Andere bedrijfskosten	947,29	,00	947,29	,00	,00	947,29
649	Als herstructureringskosten geactiveerde bedrijfskosten	,00	,00	,00	,00	,00	,00
9960	Afschrijvingen op positieve consolidatieverschillen	,00	,00	,00	,00	,00	,00
66A	Niet-recurrente bedrijfskosten	,00	,00	,00	,00	,00	,00
9901C	Bedrijfswinst voor afschrijvingen op consolidatieverschillen	(304.697,86)	20.440.551,00	20.135.853,14	,00	1.224.137,93	21.359.991,07
9901	Bedrijfswinst (verlies) (+)/(-)	(304.697,86)	20.440.551,00	20.135.853,14	,00	1.224.137,93	21.359.991,07
75/76B	Financiële opbrengsten	3.779.523,25	1.305.467,60	5.084.990,85	(3.000.092,00)	,00	2.084.898,85
75	Recurrente financiële opbrengsten	3.779.523,25	785.274,60	4.544.797,85	(3.000.092,00)	,00	1.544.705,85
750	Opbrengsten uit financiële vaste activa	3.000.000,00	,00	3.000.000,00	(3.000.000,00)	,00	,00
751	Opbrengsten uit vlottende activa	,00	482.023,00	482.023,00	(92,00)	,00	481.931,00
752	Andere financiële opbrengsten	779.523,25	283.251,60	1.062.774,85	,00	,00	1.062.774,85
76B	Niet-recurrente financiële opbrengsten	,00	540.193,00	540.193,00	,00	,00	540.193,00
65/66B	Financiële kosten	1.016.466,79	3.527.474,00	4.543.940,79	(3.000.092,00)	10.237.450,46	11.781.299,25
65	Recurrente financiële opbrengsten	1.016.466,79	3.527.474,00	4.543.940,79	(3.000.092,00)	10.237.450,46	11.781.299,25
650	Kosten van schulden	1.016.118,79	290.366,00	1.306.484,79	(92,00)	,00	1.306.392,79
9961	Afschrijvingen op positieve consolidatieverschillen	,00	,00	,00	,00	10.237.450,46	10.237.450,46
651	Waardeverminderingen op vlottende activa andere dan voorraden, bestellingen in uitvoering en handelsvorderingen: toevoegingen (terugneming) (+)/(-)	,00	,00	,00	,00	,00	,00
652	Andere financiële kosten	348,00	3.237.108,00	3.237.456,00	(3.000.000,00)	,00	237.456,00
66B	Niet-recurrente financiële kosten	,00	,00	,00	,00	,00	,00
9903	Winst (verlies) van het boekjaar voor belasting (+)/(-)	2.458.358,60	18.218.544,60	20.676.903,20	,00	(9.013.312,53)	11.663.590,67
760	Onttrekking aan de uitgestelde belastingen en de belastinglatenties	,00	305.660,00	305.660,00	,00	,00	305.660,00
680	Overboeking naar de uitgestelde belastingen en de belastinglatenties	,00	,00	,00	,00	(306.034,48)	(306.034,48)
67/77	Belastingen op het resultaat (+)/(-)	,00	4.543.286,00	4.543.286,00	,00	,00	4.543.286,00
670	Belastingen	,00	4.543.286,00	4.543.286,00	,00	,00	4.543.286,00
77	Regulering van belastingen en terugneming van voorzieningen voor belastingen	,00	,00	,00	,00	,00	,00
9904	Winst (verlies) van het boekjaar (+)/(-)	2.458.358,60	13.980.918,60	16.439.277,20	,00	(9.319.347,01)	7.119.930,19
9975	Aandeel in het resultaat van de ondernemingen waarop vermogensmutatie is toegepast. (+)/(-)	,00	,00	,00	,00	,00	,00
99751	Winstresultaten (+)	,00	,00	,00	,00	,00	,00
99651	Verliesresultaten (-)	,00	,00	,00	,00	,00	,00
9976	Geconsolideerde winst (verlies) (+)/(-)	2.458.358,60	13.980.918,60	16.439.277,20	,00	(9.319.347,01)	7.119.930,19
99761	Aandeel van derden (+)/(-)	,00	,00	,00	,00	,00	,00
99762	Aandeel van de groep (+)/(-)	2.458.358,60	13.980.918,60	16.439.277,20	,00	(9.319.347,01)	7.119.930,19



DETAILS CONSOLIDATE HOUSE OF THOR		A		OK		55.701.953,45	120.368.874,93
Periode van 01/01/23 tot 31/12/23		P		R		57.128.270,40	1.780.695,93
Munt Eur		R		R		8.319.347,61	10.600.429,24
		R		R		10.600.429,24	1.281.082,23
AP/R	Accountdescription	Bijkomende			Belasting- interim	Debet	Credit
		Code	Code	Code	x		
	Eliminatie participatie Zenitel	#	%				
THOZEN	Aandelen in handen van House of Thor	3.310.894	100,00%				
	Aandelen in handen van		0,00%				
SOZEN	Aandelen in handen van derden		0,00%				
	Totaal aantal aandelen	3.310.894	100,00%				
	Eliminatie inbreng aandelen 3D						
P	100	Geplaatst kapitaal				20.000.000,00	9.573.129,11
P	11	Utgiftpremies				5.338.127,51	2.555.607,85
P	14	Toestand reserves eind vorig jaar				11.238.477,49	5.377.933,83
A	284	Doelnemingen, aandelen en deelbewijzen	284ZEN	14ZEN			
A	9920	Positieve consolidatieverschillen	9920END	9920IP			40.411.788,00
	Aankoop overige aandelen tot 100%						
P	100	Geplaatst kapitaal				20.000.000,00	10.426.870,89
P	11	Utgiftpremies				5.338.127,51	2.783.519,66
P	14	Toestand reserves eind vorig jaar				11.238.477,49	5.857.543,66
A	284	Doelnemingen, aandelen en deelbewijzen	284ZEN	14ZEN			
A	9920	Positieve consolidatieverschillen	9920END	9920IP			44.015.754,00
	Correctie uitgiftpremies inbreng ZNV in HoI						
A	11	Utgiftpremies					284.721,49
A	9920	Positieve consolidatieverschillen	9920APPL6	9906I			0,00
	Overboeking goodwill ASI binnen subconso Zenitel						
A	21	Immateriele vaste activa	8022		0,87	752.312,00	864.726,44
A	9920	Positieve consolidatieverschillen	9920APPL6	9920IP			0,00
	GB naar consolidatiegoodwill + aanpassing afschrijvingslime software (van 3j -> 5j)						
				GBP			
A	21	Immateriele vaste activa	8022		0,87	3.195.000,00	3.672.413,79
A	21	Immateriele vaste activa			0,87	2.485.000,00	2.856.321,84
P	14	Toestand reserves eind vorig jaar		14ZEN1		-1.420.000,00	1.651.162,79
R	630	Afschrijvingen en waardeverminderingen op oprichtingskosten op immateriele en materiele vaste activa.	8072	14ZEN1	0,87	-1.085.000,00	1.224.137,93
	Overboeking naar de uitgestelde belastingen en de belastinglatenties						
P	680	Overboeking naar de uitgestelde belastingen en de belastinglatenties		14ZEN1	29%	1.224.137,93	306.034,46
P	14	Toestand reserves eind vorig jaar		14ZEN1		1.681.162,79	412.790,70
P	292	Actieve belastinglatenties					0,00
P	9912	Omrakeningsverschillen (N/-)	99832		0,84	18.978,88	718.825,18
A	9920	Positieve consolidatieverschillen	9920APPL6	9920IP	0,87	2.396.250,00	2.754.310,34
A	292	Actieve belastinglatenties				798.750,00	918.103,45
A	9920	Positieve consolidatieverschillen	9920APPL6				2.819.036,78
P	14	Toestand reserves eind vorig jaar		14ZEN1	29%	928.333,33	980.721,02
P	9961	Afschrijvingen op positieve consolidatieverschillen	99041	14ZEN1	0,87		723.807,36
P	9912	Omrakeningsverschillen (N/-)	99832			1	0,00
	Afschrijvingen op consolidatieverschillen						
P	14	Toestand reserves eind vorig jaar				22.905.117,21	9.162.046,86
P	9961	Afschrijvingen op positieve consolidatieverschillen	99041	9961ZEN	29%	1,00	4.581.023,44
P	9920	Positieve consolidatieverschillen	9920END				13.743.070,32
P	14	Toestand reserves eind vorig jaar				4.881.023,44	
P	9961	Afschrijvingen op positieve consolidatieverschillen	99041	9961ZEN	29%		9.979.127,92
P	9920	Positieve consolidatieverschillen	9920END				24.947.819,78
A	9961	Afschrijvingen op positieve consolidatieverschillen	99041	9961ZEN	29%	1,00	4.989.563,96
A	9920	Positieve consolidatieverschillen	9920END				4.989.563,96
	Correctie afschrijvingen op consolidatieverschillen						
P	14	Toestand reserves eind vorig jaar				1,00	113.888,60
P	9920	Positieve consolidatieverschillen	9920END			284.721,49	113.888,60
A	14	Toestand reserves eind vorig jaar					
P	9961	Afschrijvingen op positieve consolidatieverschillen	99041	9961ZEN	29%	1,00	56.944,30
P	9920	Positieve consolidatieverschillen	9920END			284.721,49	56.944,30
A	14	Toestand reserves eind vorig jaar					



DETAILS CONSOLIDATE HOUSE OF THOR												
Periode van 01/01/23 tot 31/12/23											0,00 A	
Mura											60.000,00 P	
											3.000.092,00 R	
A/P	Code	IC Code	Code	Accountdescription	Eliminatie	A/P	Code	IC Code	Code	Accountdescription	Eliminatie	Vershil
R						R						
HOUSE OF THOR						ZENITEL						VERSCHIL
	750	750IC	ZEN	750000 Ontvangen dividenden (DBI)	3.000.000,00	652	652IC	HOT	Toesekende dividenden	3.000.000,00		OK
	650	650IC	ZEN	Kosten van schulden	92,00	751	751IC	HOT	Financiële opbrengsten uit vlottende activa	92,00		OK
	470	470IC	ZEN	IC Lening	60.000,00	41	41IC	HOT	IC Lening	60.000,00		OK
		IC	ZEN		0,00		IC	HOT		0,00		OK



HOUSE OF THOR



House of Thor					
ACTIEF					
Periode van 01/01/23 tot 31/12/23					
Code	Valuta	EUR	Externe jaarrekening	Consolidatie Correcties	Consolidatie Cijfers
20		OPRICHTINGSKOSTEN	563.291,52	0,00	563.291,52
21/28		VASTE ACTIVA	84.427.542,00	0,00	84.427.542,00
21		Immateriële vaste activa	0,00	0,00	0,00
9920		Positieve consolidatieverschillen	0,00	0,00	0,00
22/27		Materiële vaste activa	0,00	0,00	0,00
22		Terreinen en gebouwen	0,00	0,00	0,00
23		Installaties, machines en uitrusting	0,00	0,00	0,00
24		Mebubilair en rollend materieel	0,00	0,00	0,00
25		Leasing en soortgelijke rechten	0,00	0,00	0,00
26		Overige materiële vaste activa	0,00	0,00	0,00
27		Activa in aanbouw en vooruitbetalingen	0,00	0,00	0,00
28		Financiële vaste activa	84.427.542,00	0,00	84.427.542,00
		<u>Vennootschappen waarop vermogensmutatie is toegepast</u>			
99211		Deelnemingen	0,00	0,00	0,00
99212		Vorderingen	0,00	0,00	0,00
		<u>Andere financiële vaste activa</u>			
284		Deelnemingen, aandelen en deelbewijzen	84.427.542,00	0,00	84.427.542,00
285		Vorderingen en borgtochten in contanten	0,00	0,00	0,00
29/58		VLOTTENDE ACTIVA	2.992.210,78	0,00	2.992.210,78
29		Vorderingen op meer dan één jaar	0,00	0,00	0,00
290		Handelsvorderingen	0,00	0,00	0,00
291		Overige vorderingen	0,00	0,00	0,00
292		Actieve belastinglatenties	0,00	0,00	0,00
3		Voorraden en bestellingen in uitvoering	0,00	0,00	0,00
30/36		Voorraden			
30		Grond- en hulpstoffen	0,00	0,00	0,00
32		Goederen in bewerking	0,00	0,00	0,00
33		Gereed product	0,00	0,00	0,00
34		Handelsgoederen	0,00	0,00	0,00
35		Onroerende goederen bestemd voor verkoop	0,00	0,00	0,00
36		Vooruitbetalingen	0,00	0,00	0,00
37		Bestellingen in uitvoering	0,00	0,00	0,00
40/41		Vorderingen op ten hoogste één jaar	0,00	0,00	0,00
40		Handelsvorderingen	0,00	0,00	0,00
41		Overige vorderingen	0,00	0,00	0,00
50/53		Geldbeleggingen	2.504.941,08	0,00	2.504.941,08
50		Eigen aandelen	0,00	0,00	0,00
51		Overige beleggingen	2.504.941,08	0,00	2.504.941,08
55		Liquide middelen	295.894,66	0,00	295.894,66
490		Overlopende rekeningen	191.375,04	0,00	191.375,04
		TOTAAL VAN DE ACTIVA	87.983.044,30	0,00	87.983.044,30



House of Thor					
PASSIEF					
Periode van 01/01/23 tot 31/12/23					
Code	Valuta	EUR	Externe jaarrekening	Consolidatie Correcties	Consolidatie Cijfers
10/15		EIGEN VERMOGEN	67.954.424,60	0,00	67.954.424,60
10		Kapitaal	0,00	0,00	0,00
100		Geplaatst kapitaal	0,00	0,00	0,00
101		Niet-opgevraagd kapitaal (-)	0,00	0,00	0,00
10/11		Inbreng	50.677.542,00	0,00	50.677.542,00
110		Beschikbaar	50.677.542,00	0,00	50.677.542,00
111		Onbeschikbaar	0,00	0,00	0,00
11		Uitgiftepremies	0,00	0,00	0,00
12		Herwaarderingsmeerwaarden	0,00	0,00	0,00
9910		Geconsolideerde reserves (+/-)	17.276.882,60	0,00	17.276.882,60
14		Toestand reserves eind vorig jaar	14.818.524,00	0,00	14.818.524,00
14N		Resultaat huidig boekjaar	2.458.358,60	0,00	2.458.358,60
10/14		Subtotaal Eigen Vermogen	67.954.424,60	0,00	67.954.424,60
9911		Negatieve consolidatieverschillen	0,00	0,00	0,00
99201		Toerekening positieve consolidatieverschillen	0,00	0,00	0,00
9912		Omrekeningsverschillen (+/-)	0,00	0,00	0,00
15		Kapitaalsubsidies	0,00	0,00	0,00
991		BELANGEN VAN DERDEN	0,00	0,00	0,00
9913		Belangen van derden	0,00	0,00	0,00
16		VOORZIENINGEN EN UITGESTELDE BELASTINGEN EN BELASTINGLATENTIES	0,00	0,00	0,00
160/5		Voorzieningen voor risico's en kosten	0,00	0,00	0,00
160		Pensioenen en soortgelijke verplichtingen	0,00	0,00	0,00
161		Fiscale lasten	0,00	0,00	0,00
162		Grote herstellings- en onderhoudswerken	0,00	0,00	0,00
163		Milieuverplichtingen	0,00	0,00	0,00
164/5		Overige risico's en kosten	0,00	0,00	0,00
168		Uitgestelde belastingen en belastinglatenties	0,00	0,00	0,00
1681		Uitgestelde belastingen	0,00	0,00	0,00
1682		Belastinglatenties	0,00	0,00	0,00
17/49		SCHULDEN	20.028.619,70	0,00	20.028.619,70
17		Schulden op meer dan één jaar	17.708.333,31	0,00	17.708.333,31
170		Achtergestelde leningen	0,00	0,00	0,00
171		Niet achtergestelde obligatieleningen	0,00	0,00	0,00
172		Leasingschulden en soortgelijke schulden	0,00	0,00	0,00
173		Kredietinstellingen	17.708.333,31	0,00	17.708.333,31
174		Overige leningen	0,00	0,00	0,00
175		Handelsschulden			
1750		Leveranciers	0,00	0,00	0,00
1751		Te betalen wissels	0,00	0,00	0,00
176		Ontvangen vooruitbetalingen op bestellingen	0,00	0,00	0,00
178		Overige schulden	0,00	0,00	0,00
42/48		Schulden op ten hoogste één jaar	2.157.141,64	0,00	2.157.141,64
42		Schulden op meer dan één jaar die binnen het jaar vervallen	2.083.333,34	0,00	2.083.333,34
43		Financiële schulden			
430		Kredietinstellingen	0,00	0,00	0,00
439		Overige leningen	0,00	0,00	0,00
44		Handelsschulden			
440		Leveranciers	13.808,30	0,00	13.808,30
441		Te betalen wissels	0,00	0,00	0,00
46		Ontvangen vooruitbetalingen op bestellingen	0,00	0,00	0,00
45		Schulden mbt belastingen, bezoldigingen en sociale lasten			
450		Belastingen	0,00	0,00	0,00
454		Bezoldigingen en sociale lasten	0,00	0,00	0,00
470		Overige schulden	60.000,00	0,00	60.000,00
492		Overlopende rekeningen	163.144,75	0,00	163.144,75
		TOTAAL VAN DE PASSIVA	87.983.044,30	0,00	87.983.044,30
		Verschiil resultaat huidig boekjaar P/L en BSL	OK	OK	OK
		Verschiil A-P	OK	OK	OK



ZENITEL



Zenitel					
ACTIEF					
Periode van 01/01/23 tot 31/12/23					
Code	Valuta	EUR	Externe jaarrekening	Consolidatie Correcties	Consolidatie Cijfers
20		OPRICHTINGSKOSTEN	0,00	0,00	0,00
21/28		VASTE ACTIVA	7.605.997,00	-2.870.222,78	4.735.774,22
21		Immateriële vaste activa	5.685.394,00	-2.870.222,78	2.815.171,22
9920		Positieve consolidatieverschillen	0,00	0,00	0,00
22/27		Materiële vaste activa	1.710.391,00	0,00	1.710.391,00
22		Terreinen en gebouwen	0,00	0,00	0,00
23		Installaties, machines en uitrusting	485.816,00	0,00	485.816,00
24		Mebulair en rollend materieel	174.859,00	0,00	174.859,00
25		Leasing en soortgelijke rechten	0,00	0,00	0,00
26		Overige materiële vaste activa	1.049.716,00	0,00	1.049.716,00
27		Activa in aanbouw en vooruitbetalingen	0,00	0,00	0,00
28		Financiële vaste activa	210.212,00	0,00	210.212,00
		<i>Vennootschappen waarop vermogensmutatie is toegepast</i>			
99211		Deelnemingen	0,00	0,00	0,00
99212		Vorderingen	0,00	0,00	0,00
		<i>Andere financiële vaste activa</i>			
284		Deelnemingen, aandelen en deelbewijzen	210.212,00	0,00	210.212,00
285		Vorderingen en borgtochten in contanten	0,00	0,00	0,00
29/58		VLOTTENDE ACTIVA	71.946.558,00	0,00	71.946.558,00
29		Vorderingen op meer dan één jaar	2.123.276,00	0,00	2.123.276,00
290		Handelsvorderingen	0,00	0,00	0,00
291		Overige vorderingen	553,00	0,00	553,00
292		Actieve belastinglatenties	2.122.723,00	0,00	2.122.723,00
3		Voorraden en bestellingen in uitvoering	22.061.975,00	0,00	22.061.975,00
30/36		Voorraden			
30		Grond- en hulpstoffen	0,00	0,00	0,00
32		Goederen in bewerking	0,00	0,00	0,00
33		Gereed product	22.061.975,00	0,00	22.061.975,00
34		Handelsgoederen	0,00	0,00	0,00
35		Onroerende goederen bestemd voor verkoop	0,00	0,00	0,00
36		Vooruitbetalingen	0,00	0,00	0,00
37		Bestellingen in uitvoering	0,00	0,00	0,00
40/41		Vorderingen op ten hoogste één jaar	22.690.657,00	0,00	22.690.657,00
40		Handelsvorderingen	14.882.890,00	0,00	14.882.890,00
41		Overige vorderingen	7.807.767,00	0,00	7.807.767,00
50/53		Geldbeleggingen	0,00	0,00	0,00
50		Eigen aandelen	0,00	0,00	0,00
51		Overige beleggingen	0,00	0,00	0,00
55		Liquide middelen	25.070.850,00	0,00	25.070.850,00
490		Overlopende rekeningen	0,00	0,00	0,00
		TOTAAL VAN DE ACTIVA	79.552.555,00	-2.870.222,78	76.682.332,22



Zenitel					
PASSIEF					
Periode van 01/01/23 tot 31/12/23					
Code	Valuta	EUR	Externe jaarrekening	Consolidatie Correcties	Consolidatie Cijfers
10/15		EIGEN VERMOGEN	47.316.716,00	-2.989.222,78	44.327.493,22
10		Kapitaal	20.000.000,00	0,00	20.000.000,00
100		Geplaatst kapitaal	20.000.000,00	0,00	20.000.000,00
101		Niet-opgevraagd kapitaal (-)	0,00	0,00	0,00
10/11		Inbreng	0,00	0,00	0,00
110		Beschikbaar	0,00	0,00	0,00
111		Onbeschikbaar	0,00	0,00	0,00
11		Uitgiftepremies	5.623.849,00	0,00	5.623.849,00
12		Herwaarderingsmeerwaarden	0,00	0,00	0,00
9910		Geconsolideerde reserves (+/-)	23.450.525,00	-3.345.130,40	20.105.394,60
14		Toestand reserves eind vorig jaar	9.523.493,00	-3.399.017,00	6.124.476,00
14N		Resultaat huidig boekjaar	13.927.032,00	53.866,60	13.980.918,60
10/14		Subtotaal Eigen Vermogen	49.074.374,00	-3.345.130,40	45.729.243,60
9911		Negatieve consolidatieverschillen	304.290,00	0,00	304.290,00
99201		Toerekening positieve consolidatieverschillen	0,00	0,00	0,00
9912		Omrekeningsverschillen (+/-)	-2.061.948,00	355.907,62	-1.706.040,38
15		Kapitaalsubsidies	0,00	0,00	0,00
991		BELANGEN VAN DERDEN	0,00	0,00	0,00
9913		Belangen van derden	0,00	0,00	0,00
16		VOORZIENINGEN EN UITGESTELDE BELASTINGEN EN BELASTINGLATENTIES	1.977.334,00	119.000,00	2.096.334,00
160/5		Voorzieningen voor risico's en kosten	1.734.866,00	119.000,00	1.853.866,00
160		Pensioenen en soortgelijke verplichtingen	1.796.266,00	0,00	1.796.266,00
161		Fiscale lasten	0,00	0,00	0,00
162		Grote herstellings- en onderhoudswerken	0,00	0,00	0,00
163		Milieuverplichtingen	0,00	0,00	0,00
164/5		Overige risico's en kosten	-61.400,00	119.000,00	57.600,00
168		Uitgestelde belastingen en belastinglatenties	242.468,00	0,00	242.468,00
1681		Uitgestelde belastingen	0,00	0,00	0,00
1682		Belastinglatenties	242.468,00	0,00	242.468,00
17/49		SCHULDEN	30.258.505,00	0,00	30.258.505,00
17		Schulden op meer dan één jaar	0,00	0,00	0,00
170		Achtereestelde leningen	0,00	0,00	0,00
171		Niet achtereestelde obligatieleningen	0,00	0,00	0,00
172		Leasingschulden en soortgelijke schulden	0,00	0,00	0,00
173		Kredietinstellingen	0,00	0,00	0,00
174		Overige leningen	0,00	0,00	0,00
175		Handelsschulden			
1750		Leveranciers	0,00	0,00	0,00
1751		Te betalen wissels	0,00	0,00	0,00
176		Ontvangen vooruitbetalingen op bestellingen	0,00	0,00	0,00
178		Overige schulden	0,00	0,00	0,00
42/48		Schulden op ten hoogste één jaar	17.892.027,00	0,00	17.892.027,00
42		Schulden op meer dan één jaar die binnen het jaar vervallen	0,00	0,00	0,00
43		Financiële schulden			
430		Kredietinstellingen	0,00	0,00	0,00
439		Overige leningen	0,00	0,00	0,00
44		Handelsschulden			
440		Leveranciers	8.756.254,00	0,00	8.756.254,00
441		Te betalen wissels	0,00	0,00	0,00
46		Ontvangen vooruitbetalingen op bestellingen	0,00	0,00	0,00
45		Schulden mbt belastingen, bezoldigingen en sociale lasten			
450		Belastingen	4.759.187,00	0,00	4.759.187,00
454		Bezoldigingen en sociale lasten	1.764.266,00	0,00	1.764.266,00
470		Overige schulden	2.612.320,00	0,00	2.612.320,00
482		Overlopende rekeningen	12.366.478,00	0,00	12.366.478,00
		TOTAAL VAN DE PASSIVA	79.552.555,00	-2.870.222,78	76.682.332,22
		Vershil resultaat huidig boekjaar P/L en BSL	OK	OK	OK
		Vershil A-P	OK	OK	OK



Zenitel					
RESULTATENREKENING					
Periode van 01/01/23 tot 31/12/23					
Code	Valuta	EUR	Externe jaarrekening	Consolidatie Correcties	Consolidatie Cijfers
			RESULTATENREKENING		
70/76A			112.502.405,00	,00	112.502.405,00
			Bedrijfsopbrengsten		
70			112.429.484,00	,00	112.429.484,00
			Omzet		
71			0,00	,00	0,00
			Wijziging in de voorraad goederen in bewerkingen en gereed product en in de bestellingen in uitvoering		
72			,00	,00	,00
			Geproduceerde vaste activa		
74			72.921,00	,00	72.921,00
			Andere bedrijfsopbrengsten		
76A			,00	,00	,00
			Niet-recurrente bedrijfsopbrengsten		
60/66A			92.061.854,00	,00	92.061.854,00
			Bedrijfskosten		
60			38.739.485,00	,00	38.739.485,00
			Handelsgoederen, grond- en hulpstoffen		
600			38.026.899,00	,00	38.026.899,00
			Inkopen		
609			712.586,00	,00	712.586,00
			Wijziging in de voorraad		
61			13.683.945,00	,00	13.683.945,00
			Diensten en diverse goederen		
62			38.880.600,00	,00	38.880.600,00
			Bezoekingen, sociale lasten en pensioenen		
630			2.396.312,00	,00	2.396.312,00
			Afschrijvingen en waardeverminderingen op oprichtingskosten op immateriële en materiële vaste activa		
631			381.512,00	,00	381.512,00
			Waardeverminderingen op voorraden, bestellingen in uitvoering en handelsvorderingen		
635			0,00	,00	0,00
			Voorzieningen voor risico's en kosten		
640			0,00	,00	0,00
			Andere bedrijfskosten		
649			,00	,00	,00
			Als herstructureringskosten geactiveerde bedrijfskosten		
9960			,00	,00	,00
			Afschrijvingen op positieve consolidatieverschillen		
66A			,00	,00	,00
			Niet-recurrente bedrijfskosten		
9901C			20.440.551,00	,00	20.440.551,00
			Bedrijfswinst voor afschrijvingen op consolidatieverschillen		
9901			20.440.551,00	,00	20.440.551,00
			Bedrijfswinst (verlies) (+)/(-)		
75/76B			1.251.581,00	53.886,60	1.305.467,60
			Financiële opbrengsten		
75			711.388,00	53.886,60	765.274,60
			Recurrente financiële opbrengsten		
750			0,00	,00	0,00
			Opbrengsten uit financiële vaste activa		
751			482.023,00	,00	482.023,00
			Opbrengsten uit vlottende activa		
752			229.365,00	53.886,60	283.251,60
			Andere financiële opbrengsten		
76B			540.193,00	,00	540.193,00
			Niet-recurrente financiële opbrengsten		
65/66B			3.527.474,00	,00	3.527.474,00
			Financiële kosten		
65			3.527.474,00	,00	3.527.474,00
			Recurrente financiële opbrengsten		
650			290.366,00	,00	290.366,00
			Kosten van schulden		
9961			,00	,00	,00
			Afschrijvingen op positieve consolidatieverschillen		
651			0,00	,00	0,00
			Waardeverminderingen op vlottende activa andere dan voorraden, bestellingen in uitvoering en handelsvorderingen: toevoegingen (terugneming) (+)/(-)		
652			3.237.108,00	,00	3.237.108,00
			Andere financiële kosten		
66B			0,00	,00	0,00
			Niet-recurrente financiële kosten		
9903			18.164.658,00	53.886,60	18.218.544,60
			Winst (verlies) van het boekjaar voor belasting (+)/(-)		
780			305.660,00	,00	305.660,00
			Onttrekking aan de uitgestelde belastingen en de belastinglatenties		
680			,00	,00	,00
			Overboeking naar de uitgestelde belastingen en de belastinglatenties		
67/77			4.543.286,00	,00	4.543.286,00
			Belastingen op het resultaat (+)/(-)		
670			4.543.286,00	,00	4.543.286,00
			Belastingen		
77			,00	,00	,00
			Regularisering van belastingen en terugnemingen van voorzieningen voor belastingen		
9904			13.927.032,00	53.886,60	13.980.918,60
			Winst (verlies) van het boekjaar (+)/(-)		
9975			,00	,00	,00
			Aandeel in het resultaat van de ondernemingen waarop vermogensmutatie is toegepast. (+)/(-)		
99751			,00	,00	,00
			Winstresultaten (+)		
99651			,00	,00	,00
			Verliesresultaten (-)		
9976			13.927.032,00	53.886,60	13.980.918,60
			Geconsolideerde winst (verlies) (+)/(-)		
99761			,00	,00	,00
			Aandeel van derden (+)/(-)		
99762			13.927.032,00	53.886,60	13.980.918,60
			Aandeel van de groep (+)/(-)		



Zenitel						
CORRECTIE JOURNAALPOSTEN						
Zenitel						
Periode van 01/01/23 tot 31/12/23						
Code EUR						
		A	OK	0,00	2.870.222,78	
		P		3.399.017,00	474.907,62	
		R	-53.886,60	0,00	53.886,60	
A/P/R	Code	Accountdescription	Bijkomende Code	Latentie	Debet	Credit
				x		
Correctie cia 2022						
	14	Toestand reserves eind vorig jaar				
	9912	Omrekeningsverschillen (+/-)	14RES		171.082,67	
					32.261.304,00	171.082,67
				OK	0,00	
Correctie goodwill 2023						
	21	Immateriele vaste activa			11,24	2.870.222,78
	14	Toestand reserves eind vorig jaar	14RES		10,56	
	9912	Omrekeningsverschillen (+/-)			32.261.304,00	184.824,95
				OK	0,00	
Correctie provisies						
	9912	Omrekeningsverschillen (+/-)				
	164/5	Overige risico's en kosten				119.000,00
	14	Toestand reserves eind vorig jaar	14RES		119.000,00	
				OK		
Correctie op reserves						
	14	Toestand reserves eind vorig jaar	14RES		53.886,60	
	752	Andere financiële opbrengsten				53.886,60
				OK		