



ÅRSREGNSKAP FOR REGNSKAPSÅRET 2023 - GENERELL INFORMASJON

Journalnummer: 2024 562958

Enheten

Organisasjonsnummer: 984 079 125
Organisasjonsform: Aksjeselskap
Foretaksnavn: KONGSBERG SATELLITE SERVICES AS
Forretningsadresse: Prestvannvegen 38
9011 TROMSØ

Regnskapsår

Årsregnskapets periode: 01.01.2023 - 31.12.2023

Konsern

Morselskap i konsern: Ja
Konsernregnskap lagt ved: Ja

Regnskapsregler

Regler for små foretak benyttet: Nei
Benyttet ved utarbeidelsen av
årsregnskapet til selskapet: Regnskapslovens alminnelige regler
Benyttet ved utarbeidelsen av
årsregnskapet til konsernet: Regnskapslovens alminnelige regler

Årsregnskapet fastsatt av kompetent organ

Bekreftet av representant for selskapet: Marianne Larsen
Dato for fastsettelse av årsregnskapet: 10.05.2024

Grunnlag for avgivelse

År 2023: Årsregnskap er elektronisk innlevert.
År 2022: Tall er hentet fra elektronisk innlevert årsregnskap fra 2023.

Det er ikke krav til at årsregnskapet m.v. som sendes til Regnskapsregisteret er undertegnet. Kontrollen på at dette er utført ligger hos revisor/enhetens øverste organ. Sikkerheten ivaretas ved at innsender har rolle/rettighet for innsending av årsregnskapet via Altinn, og ved at det bekreftes at årsregnskapet er fastsatt av kompetent organ.

Brønnøysundregistrene, 16.07.2024

RESULTATREGNSKAP

Beløp i: NOK	Note	2023	2022
RESULTATREGNSKAP			
Inntekter			
Salgsinntekt	2, 3, 4	1 733 330 000	1 431 126 000
Annen driftsinntekt	2	3 250 000	3 204 000
Sum inntekter		1 736 580 000	1 434 330 000
Kostnader			
Varekostnad	4	421 149 000	344 480 000
Lønnskostnad	5, 6	412 273 000	327 774 000
Avskrivning	7	157 412 000	137 454 000
Annen driftskostnad	4, 5	375 925 000	265 484 000
Sum kostnader		1 366 759 000	1 075 192 000
Driftsresultat		369 821 000	359 138 000
Finansinntekter og finanskostnader			
Annen renteinntekt	4	12 466 000	3 700 000
Annen finansinntekt	8	20 045 000	19 710 000
Sum finansinntekter		32 511 000	23 410 000
Annen rentekostnad	4	15 961 000	5 643 000
Annen finanskostnad	8	15 785 000	11 728 000
Sum finanskostnader		31 746 000	17 371 000
Netto finans		765 000	6 039 000
Ordinært resultat før skattekostnad			
Skattekostnad	9	63 398 000	62 994 000
Ordinært resultat etter skattekostnad		307 188 000	302 183 000
Årsresultat		307 188 000	302 183 000
Overføringer og disponeringer			
Ordinært utbytte	10	-50 000 000	-40 000 000
Overføring til/fra annen egenkapital	10	-257 188 000	-262 183 000
Sum overføringer og disponeringer		-307 188 000	-302 183 000

Organisasjonsnr: 984 079 125
KONGSBERG SATELLITE SERVICES AS

BALANSE

<u>Beløp i: NOK</u>	<u>Note</u>	<u>2023</u>	<u>2022</u>
BALANSE - EIENDELER			
Anleggsmidler			
Immaterielle eiendeler			
Konsesjoner, patenter, lisenser, varemerker o.l.	7	15 237 000	
Utsatt skattefordel	9	35 521 000	31 394 000
Sum immaterielle eiendeler		50 758 000	31 394 000
Varige driftsmidler			
Tomter, bygninger og annen fast eiendom	7,11	354 712 000	308 595 000
Driftsløsøre, inventar, verktøy, kontormaskiner	7,11	960 225 000	863 716 000
Sum varige driftsmidler		1 314 937 000	1 172 311 000
Finansielle anleggsmidler			
Investering i datterselskap	12	497 620 000	312 207 000
Investeringer i tilknyttet selskap	12	1 100 000	800 000
Andre fordringer	14	38 243 000	46 179 000
Sum finansielle anleggsmidler		536 963 000	359 186 000
Sum anleggsmidler		1 902 658 000	1 562 891 000
Omløpsmidler			
Varer			
Fordringer			
Kundefordringer	13,15	225 585 000	235 278 000
Andre fordringer	13,15	516 320 000	334 166 000
Sum fordringer		741 905 000	569 444 000
Bankinnskudd, kontanter og lignende			
Bankinnskudd, kontanter og lignende	16	141 462 000	169 301 000
Sum bankinnskudd, kontanter og lignende		141 462 000	169 301 000
Sum omløpsmidler		883 367 000	738 745 000
SUM EIENDELER		2 786 025 000	2 301 636 000

BALANSE - EGENKAPITAL OG GJELD

Egenkapital

Innskutt egenkapital			
Aksjekapital	10,17	2 000 000	2 000 000
Overkurs	10,17	20 892 000	20 892 000
Sum innskutt egenkapital		22 892 000	22 892 000
Opptjent egenkapital			
Annen egenkapital	10,17	1 668 011 000	1 410 824 000
Sum opptjent egenkapital		1 668 011 000	1 410 824 000
Sum egenkapital		1 690 903 000	1 433 716 000
Gjeld			
Langsiktig gjeld			
Pensjonsforpliktelser	6	443 000	5 014 000
Andre avsetninger for forpliktelser	18	30 617 000	30 412 000
Sum avsetninger for forpliktelser		31 060 000	35 426 000
Annen langsiktig gjeld			
Gjeld til kredittinstitusjoner	11	125 000 000	135 000 000
Sum annen langsiktig gjeld		125 000 000	135 000 000
Sum langsiktig gjeld		156 060 000	170 426 000
Kortsiktig gjeld			
Gjeld til			
kredittinstitusjoner	11	41 992 000	42 644 000
Leverandørgjeld	13	92 327 000	48 629 000
Betalbar skatt	9	52 939 000	68 811 000
Skyldige offentlige avgifter		26 352 000	23 699 000
Utbytte		50 000 000	40 000 000
Annen kortsiktig gjeld	13,15	675 452 000	473 711 000
Konsernbidrag			
Sum kortsiktig gjeld		939 062 000	697 494 000
Sum gjeld		1 095 122 000	867 920 000
SUM EGENKAPITAL OG GJELD		2 786 025 000	2 301 636 000

Organisasjonsnr: 984 079 125
KONGSBERG SATELLITE SERVICES AS

KONSERNRESULTATREGNSKAP

Beløp i: NOK	Note	2023	2022
RESULTATREGNSKAP			
Inntekter			
Salgsinntekt	2, 3, 4	1 897 055 000	1 468 183 000
Annen driftsinntekt	2	3 251 000	3 242 000
Sum inntekter		1 900 306 000	1 471 425 000
Kostnader			
Varekostnad	4	481 210 000	277 152 000
Lønnskostnad	5, 6	437 471 000	344 543 000
Avskrivning	7	208 429 000	178 895 000
Annen driftskostnad	4, 5	357 417 000	288 284 000
Sum kostnader		1 484 527 000	1 088 874 000
Driftsresultat		415 779 000	382 551 000
Finansinntekter og finanskostnader			
Annen renteinntekt	4	7 649 000	1 956 000
Annen finansinntekt	8	28 498 000	36 360 000
Sum finansinntekter		36 147 000	38 316 000
Annen rentekostnad	4	15 382 000	4 544 000
Annen finanskostnad	8	20 806 000	30 428 000
Sum finanskostnader		36 188 000	34 972 000
Netto finans		-41 000	3 344 000
Ordinært resultat før skattekostnad		415 738 000	385 895 000
Skattekostnad	9	77 342 000	65 304 000
Ordinært resultat etter skattekostnad		338 396 000	320 591 000
Årsresultat		338 396 000	320 591 000
Overføringer og disponeringer			
Ordinært utbytte	10	-50 000 000	-40 000 000
Overføring til/fra annen egenkapital	10	-288 396 000	-280 591 000
Sum overføringer og disponeringer		-338 396 000	-320 591 000

Organisasjonsnr: 984 079 125
KONGSBERG SATELLITE SERVICES AS

KONSERNBALANSE

<u>Beløp i: NOK</u>	<u>Note</u>	<u>2023</u>	<u>2022</u>
BALANSE - EIENDELER			
Anleggsmidler			
Immaterielle eiendeler			
Konsesjoner, patenter, lisenser, varemerker o.l.	7	15 237 000	
Utsatt skattefordel	9	52 739 000	41 054 000
Sum immaterielle eiendeler		67 976 000	41 054 000
Varige driftsmidler			
Tomter, bygninger og annen fast eiendom	7,11	365 438 000	324 267 000
Driftsløsøre, inventar, verktøy, kontormaskiner	7,11	1 400 977 000	1 204 585 000
Sum varige driftsmidler		1 766 415 000	1 528 852 000
Finansielle anleggsmidler			
Investeringer i tilknyttet selskap	12	1 100 000	800 000
Andre fordringer	14	38 243 000	46 179 000
Sum finansielle anleggsmidler		39 343 000	46 979 000
Sum anleggsmidler		1 873 734 000	1 616 885 000
Omløpsmidler			
Varer			
Fordringer			
Kundefordringer	13,15	212 589 000	269 665 000
Andre fordringer	13,15	412 601 000	372 579 000
Sum fordringer		625 190 000	642 244 000
Bankinnskudd, kontanter og lignende			
Bankinnskudd, kontanter og lignende	16	230 056 000	151 011 000
Sum bankinnskudd, kontanter og lignende		230 056 000	151 011 000
Sum omløpsmidler		855 246 000	793 255 000
SUM EIENDELER		2 728 980 000	2 410 140 000
BALANSE - EGENKAPITAL OG GJELD			
Egenkapital			
Innskutt egenkapital			

Aksjekapital	10,17	2 000 000	2 000 000
Overkurs	10,17	20 892 000	20 892 000
Sum innskutt egenkapital		22 892 000	22 892 000
Opptjent egenkapital			
Annen egenkapital	10,17	1 728 609 000	1 434 254 000
Sum opptjent egenkapital		1 728 609 000	1 434 254 000
Sum egenkapital		1 751 501 000	1 457 146 000
Gjeld			
Langsiktig gjeld			
Pensjonsforpliktelser	6	443 000	5 014 000
Andre avsetninger for forpliktelser	18	47 742 000	46 537 000
Sum avsetninger for forpliktelser		48 185 000	51 551 000
Annen langsiktig gjeld			
Gjeld til kredittinstitusjoner	11	125 000 000	135 000 000
Sum annen langsiktig gjeld		125 000 000	135 000 000
Sum langsiktig gjeld		173 185 000	186 551 000
Kortsiktig gjeld			
Gjeld til kredittinstitusjoner	11	41 992 000	10 000 000
Leverandørgjeld	13	109 359 000	31 296 000
Betalbar skatt	9	79 646 000	72 815 000
Skyldige offentlige avgifter		26 369 000	23 712 000
Utbytte		50 000 000	40 000 000
Annen kortsiktig gjeld	13,15	496 928 000	588 620 000
Sum kortsiktig gjeld		804 294 000	766 443 000
Sum gjeld		977 479 000	952 994 000
SUM EGENKAPITAL OG GJELD		2 728 980 000	2 410 140 000

Organisasjonsnr: 984 079 125
KONGSBERG SATELLITE SERVICES AS

NOTEOPPLYSNINGER - SELSKAP

- alle poster oppgitt i hele tall

Note

1

Regnskapsprinsipper

Årsregnskapet er satt opp etter regnskapsloven. Regnskapsreglene for små foretak er fulgt.

Note

10,17

Antall aksjer og aksjeeiere

<u>Aksjeeiere - fritekst</u>	<u>Antall</u>	<u>Eierandel</u>	<u>Aksjeklasse</u>
Sum	Sum antall	Sum eierandel	

Note

5,6

Lønn og ytelser

<u>Lønn</u>	<u>Årets</u>	<u>Fjorårets</u>
		255395039000 .00
<u>Arbeidsgiveravgift</u>	<u>Årets</u>	<u>Fjorårets</u>
		20454377000. 00
<u>Pensjonskostnader</u>	<u>Årets</u>	<u>Fjorårets</u>
		25762674000. 00
<u>Andre ytelser</u>	<u>Årets</u>	<u>Fjorårets</u>
		26162127000. 00
<u>Sum lønnskostnader</u>	<u>Årets</u>	<u>Fjorårets</u>
		327774217000 .00

Note

Antall årsverk i regnskapsåret

Virksomheten har hatt følgende antall årsverk:

Organisasjonsnr: 984 079 125
KONGSBERG SATELLITE SERVICES AS

NOTEOPPLYSNINGER - KONSERN

- alle poster oppgitt i hele tall

Note

1

Regnskapsprinsipper

Årsregnskapet er satt opp etter regnskapsloven. Regnskapsreglene for øvrige foretak er fulgt.

Note

10,17

Antall aksjer og aksjeeiere

<u>Aksjeeiere - fritekst</u>	<u>Antall</u>	<u>Eierandel</u>	<u>Aksjeklasse</u>
Sum	Sum antall	Sum eierandel	

Note

5,6

Lønn og ytelser

<u>Lønn</u>	<u>Årets</u>	<u>Fjorårets</u>
		255395039000 .00
<u>Arbeidsgiveravgift</u>	<u>Årets</u>	<u>Fjorårets</u>
		20454377000. 00
<u>Pensjonskostnader</u>	<u>Årets</u>	<u>Fjorårets</u>
		25762674000. 00
<u>Andre ytelser</u>	<u>Årets</u>	<u>Fjorårets</u>
		26162127000. 00
<u>Sum lønnskostnader</u>	<u>Årets</u>	<u>Fjorårets</u>
		327774217000 .00

Note

Antall årsverk i regnskapsåret

Virksomheten har hatt følgende antall årsverk:

List of Signatures

Page 1/1

Årsberetning KSAT 2023.pdf

Name	Method	Signed at
Arnholdt, Anne K Nyberg	BANKID	2024-05-08 12:21 GMT+02
Mikalsen, Ole-Johan	BANKID	2024-05-10 10:02 GMT+02
Lie, Eirik	BANKID	2024-05-08 11:13 GMT+02
Skatteboe, Rolf	BANKID	2024-05-08 10:07 GMT+02
Hansen, Marius Sørgård	BANKID	2024-05-08 09:52 GMT+02
Bjørkmo, Gøril Sofie	BANKID	2024-05-08 09:51 GMT+02
Aas, Even	BANKID	2024-05-09 16:19 GMT+02
Aarø, Harald	BANKID	2024-05-09 13:04 GMT+02
Stølan, Dag Hugo	BANKID	2024-05-08 17:49 GMT+02
Myrvang, Knut Egil	BANKID	2024-05-08 16:23 GMT+02



This file is sealed with a digital signature. The seal is a guarantee for the authenticity of the document.

External reference: 561F1955A6054BDCAF47867E30AC1579

KONGSBERG SATELLITE SERVICES AS Årsberetning for 2023

Opplysninger om virksomheten

Konsernet Kongsberg Satellite Services AS (KSAT) er leverandør av tjenester knyttet til operasjon av og mottak av data fra satellitter, samt bruk av satellittbasert informasjon i globale tjenester.

Konsernet har 4 heleide datterselskaper, KSAT Global, CSGSI (Canadian Satellite Ground Station Inuvik) som er et kanadisk selskap, CSGSP (Chilean Satellite Ground Station Punta Arenas), som er et chilensk selskap og KSAT Inc. som er et selskap registrert i USA. I tillegg driver konsernet virksomhet med fast driftssted i flere land. Regnskapet gjelder for konsernet KSAT AS. KSAT Global eier infrastrukturen ved konsernets bakkestasjoner utenfor Norge. Konsernet har også en eierandel på 33,33% i selskapet Jordobservasjon Tromsø AS.

KSAT er verdensledende i sine markeder og har to hovedforretningsområder; Stasjonstjenester (GN) som er selskapets største forretningsområde og Jordobservasjonstjenester (EO) basert på satellittinformasjon. Selskapets virksomhet omfatter drift av bakkestasjoner for kommunikasjon med satellitter, operasjon av satellitter i polare baner, mottak og prosessering av data i nær sanntid og tjenester knyttet til operativ bruk av slike data. Det fokuserer spesielt på marine anvendelser.

Konsernet har hovedkontor i Tromsø. KSAT opererer 27 bakkestasjoner i forskjellige land. Operasjonene styres fra Tromsø Network Operations Center (TNOC) som er tilknyttet hovedkontoret. KSAT har avdelingskontor på Svalbard, i Oslo, Stockholm og Denver.

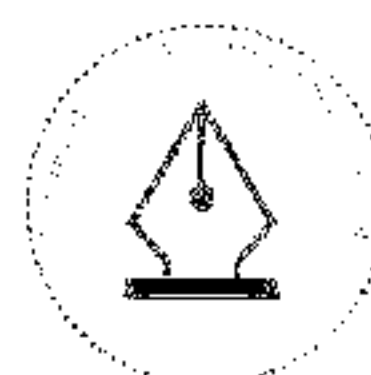
Ved utgangen av 2023 hadde KSAT 432 ansatte, en økning på 72 i løpet av året.

KSAT eies av Space Norway AS (50,0%), et selskap eid av staten ved Nærings og fiskeridepartementet, og Kongsberg Defence & Aerospace AS (KDA) (50,0%), et selskap i Kongsberg gruppen ASA.

Status

Krigen i Ukraina har gitt en endret geopolitisk situasjon. Denne har til nå ikke hatt direkte innvirkning på selskapets virksomhet, men utviklingen følges nøye. Det fokuserer spesielt på alle samfunnskritiske funksjoner, og det er økt krav til sikkerhet. Sanksjonene mot Russland har ikke hatt betydning for selskapets virksomhet.

KSAT har fortsatt å bygge ny kapasitet, samt gjennomført nødvendige oppgraderinger og vedlikehold i 2023. Antennekapasiteten er økt, og ved utgangen av året opererte konsernet ca. 350 antenner og utførte 1 millioner satellittkontakter i løpet av året. Konsernet har 87% av sin omsetning fra kunder utenfor Norge. Konsernet har i forhold til fjorårets regnskap hatt en sterk vekst i omsetning og resultat. Konsernets inntekter er MNOK 1 900, mot MNOK 1 471 i 2022, som gir en vekst på 29%. Morselskapets inntekter er MNOK 1 737, mot MNOK 1 434 i 2022, som tilsvarer en omsetningsøkning på 21%. Ordreinngang i 2023 var på solide 3,2 MRD NOK. Konsernet leverer et driftsresultat på MNOK 416 og driftsmargin på 22%. Satsningen i småsatellittmarkedet har gitt gode resultater og det skreddersydde



This file is sealed with a digital signature.
The seal is a guarantee for the authenticity
of the document.

Document ID:
561F1955A6054BDCAF47867E30AC1579

konseptet til dette formålet, KSATlite, har blitt viktig for konsernets totale virksomhet. KSAT leverer rutinemessig operative, nær sanntids marine tjenester og produkter knyttet til blant annet overvåking av skipsaktivitet, isforhold, ulovlig fiske og oljesøl. Overvåking av ulovlig fiske er et område med potensiell vekst. KSAT leverte i 2023 høyoppløselig satellittdata til overvåking av verdens regnskoger gjennom en kontrakt med Klima- og miljødepartementet. KSAT har i 2023 fortsatt utvikling av bakkenettverk for support av måne-relésatellitter og bestilt tre antenner til dette formålet.

Finansiell stilling

Netto kontantstrøm fra operasjonelle aktiviteter for konsernet er i 2023 på MNOK 555 mot MNOK 345 i fjor. Netto kontantstrøm fra operasjonelle aktiviteter for morselskapet er i 2023 på MNOK 339 mot MNOK 280 i fjor. Forskjellen mellom kontantstrøm fra operasjonelle aktiviteter og driftsresultat skyldes i hovedsak ordinære avskrivninger.

Samlede investeringer i konsernet i 2023 var MNOK 457. Årets investeringer knytter seg i hovedsak til økning av konsernets antennekapasitet for levering av bakkestasjonstjenester. Morselskapets investeringer i 2023 var MNOK 316, hvor også investeringene i hovedsak knytter seg til økning av antennekapasitet.

Netto kontanter og kontantekvivalenter for konsernet er økt med MNOK 79 i 2023. Morselskapet har en reduksjon i netto kontanter og kontantekvivalenter på MNOK 28 i 2023.

Konsernets kontanter og kontantekvivalenter per 31.12.23 er på MNOK 230. Konsernets kontantstrøm og likvide situasjon vurderes som god, med en solid egenkapitalandel på 64% (60%). Arbeidskapitalen i konsernet har styrket seg gjennom 2023 og er ved utgangen av året MNOK 51 (MNOK 27).

Morselskapets kontanter og kontantekvivalenter per 31.12.23 er på MNOK 141. Selskapets kontantstrøm og likvide situasjon vurderes som god, og egenkapitalandelen er 61% (62%). Morselskapets arbeidskapital er negativ med MNOK 56 ved utgangen av året (MNOK 41). Konsernet har tilgjengelig en kredittramme på MNOK 100 som ikke har vært benyttet gjennom 2023.

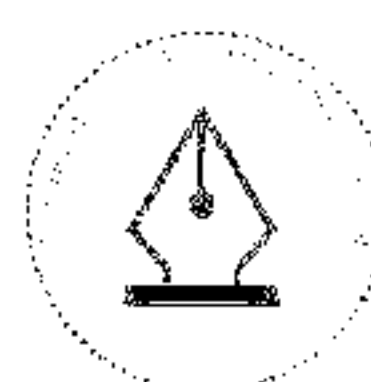
Konsernets total kapital har økt fra 2,4 MRD per utgangen av 2022 til 2,7 MRD per utgangen av 2023, hvor økningen i all hovedsak skyldes investeringer i infrastruktur for levering av bakkestasjonstjenester fra konsernets bakkestasjoner i og utenfor Norge.

Framtidig utvikling

Konsernet har langsiktige kontrakter med de fleste av verdens ledende romorganisasjoner, i tillegg til viktige kommersielle aktører. Kundebasen er stabil og driftsperspektivet langsiktig. Konsernet kan dermed sette søkelys på fortsatt vekst, innovative forbedringer og etablering av nye forretningsområder.

Utvidelse av bakkenettverket med flere bakkestasjoner og etablering av globale multi-missions, nær sanntids overvåkingstjenester er sentrale virkemidler. KSATs ledende posisjon internasjonalt bygger på lang operativ erfaring, teknisk ekspertise samt kostnadseffektiv infrastruktur med unike geografiske plasseringer. Dette kombineres med mer enn 25 års erfaring i å utvikle og levere satellittbaserte tjenester med fokus på maritime anvendelser. Hjemmemarkedet er viktig for fortsatt internasjonal vekst, og KSAT fortsetter arbeidet med å etablere seg som den foretrukne leverandøren av satellittoperasjoner og bakkestasjoner for nasjonale satellitter.

Det arbeides kontinuerlig med å bedre tilgangen på data via nasjonale og eksterne satellitter. KSAT søker innovative løsninger for etablering av nye tjenester og det settes søkelys på nordområdene



This file is sealed with a digital signature.
The seal is a guarantee for the authenticity
of the document.

Document ID:
561F1955A6054BDCAF47867E30AC1579

generelt og miljøovervåking spesielt. Skybaserte løsninger blir derfor stadig viktigere. KSAT samarbeider med FNs satellittorgan UnoSat og bistår med å øke bruken av satellittdata for katastrofer og nødhjelpsarbeid.

Etterspørselen etter konsernets tjenester er god, og det forventes vekst i alle selskapets forretningsområder. Konsernet arbeider for å sikre eksisterende og nye datakilder, samt å utvide tilgangen til egne og andres bakkestasjoner.

Styret forventer en fortsatt positiv utvikling i konsernet. Det fokuseres på diversifisering av virksomheten, globaliserte tjenester og maritim overvåking i nordområdene. Det er økende konkurranse og prispress i markedet.

Opplysning om finansiell risiko

Konsernet har en stor del av sine inntekter i US Dollar og Euro og er derfor utsatt for valutarisiko i den ordinære forretningsvirksomhet. Konsernet skal ha en lav risikoeksponering og sikrer derfor kontraktsfestede inntektsstrømmer gjennom avtalefestede terminkontrakter.

Konsernet har begrenset renterisiko da gjelden hovedsakelig er ikke-rentebærende, samt at det benyttes en konsernkontoordning som kun gir en netto rente effekt for konsernet.

Konsernet tok ikke opp ny langsiktig gjeld i 2023. Selskapet etablerte en langsiktig lånefasilitet på MNOK 150 i forbindelse med etableringen av nytt kontorbygg i Tromsø i 2021/2022. Det langsiktige lånet nedbetales over 15 år og utestående saldo er MNOK 125 per 31.12.23. Konsernet har en rentebytteavtale tilknyttet halvparten av dette lånet og som strekker seg over fem år. Dette reduserer renterisikoen tilknyttet den rentebærende gjelden.

Konsernet vurderer nye kunders kredittsituasjon og tar forholdsregler der det er nødvendig. Kreditt- risikoen er liten hos konsernets største kunder. Det gjennomføres vurderinger av kunder og leverandører for å sikre at all virksomhet er i tråd med gjeldende regler for etikk, anti-korrupsjon og generelt samfunnsansvar.

Opplysning om operasjonell risiko

KSAT er en tjenesteleverandør og er avhengig av operasjonelle satellitter og annet teknisk utstyr for å motta og behandle data fra satellitter. Mislykkede oppskytinger, feil på satellitter i bane eller feil på - KSAT's antenner og annet utstyr, vil kunne påvirke utviklingen. Det samme gjelder bortfall av fiberkommunikasjonen til Svalbard som ble etablert for å sikre datatransport for KSAT. Driftsinntektene fra TrollSat i Antarktis vil bli spesielt påvirket ved eventuelle brudd på kommunikasjonen.

Opplysning om forretningsmessig risiko

Den forretningsmessige risikoen er knyttet til endringer i primær-markedet, vesentlige teknologiske endringer, økt konkurranse og konkurransedyktig tilgang til data fra ulike satellitter.

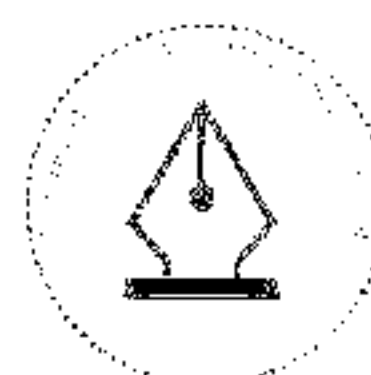
Fortsatt drift

Forutsetningen om fortsatt drift av konsernet er lagt til grunn i årsregnskapet.

Forskning og utvikling

Innovasjon og utvikling står sentralt i utviklingen av selskapet. Om lag 7% av omsetningen årlig brukes til intern og ekstern finansiert utvikling av nye tjenester og teknologiske løsninger. Utgifter til dette kostnadsføres løpende.

Bærekraft og ESG



This file is sealed with a digital signature.
The seal is a guarantee for the authenticity
of the document.

Document ID:
561F1955A6054BDCAF47867E30AC1579

Bærekraftig utvikling skal være en integrert del av KSAT's virksomhet, med balanse mellom resultater, verdiskaping og miljømessige, sosiale og styringsmessige forhold (ESG). Ledelsen ble i 2023 styrket med EVP for Sustainability og Public Relations.

KSAT støtter oppunder FNs 17 bærekraftsmål for å oppnå en bærekraftig verden innen 2030, med særskilt oppfølging av følgende 6 mål hvor selskapet kan bidra mest; (9) Innovasjon og infrastruktur, (13) Stoppe klimaendringene, (14) Liv under vann (7) Ren energi til alle, (12) Ansvarlig forbruk og produksjon og (15) Liv på land. Målene skal gjenspeile KSAT som et ansvarlig selskap; en respektfull arbeidsplass med søkelys på menneskerettigheter, samfunnsansvar, miljøvern og teknologisk innovasjon. Konsernet bidrar blant annet til innsamling av satellittbasert jordobservasjonsdata som er av vesentlig betydning for meteorologi, ressurovervåking og klimaforskning generelt.

KSAT legger vekt på at verdier og etiske retningslinjer skal være en integrert del av virksomheten. De ansatte og samarbeidspartnere skal ha en høy etisk standard og etterleve gjeldende regler. KSAT har, og vil fortsette å ha, søkelys på antikorrupsjon og samfunnsansvar. Konsernet vil til enhver tid søke å etterleve gjeldene lover og regler der hvor konsernet driver sin virksomhet.

KSAT har igangsatt gjennomføring av en dobbel vesentlighetsanalyse, blant annet som en forberedelse for å imøtekomme EUs nye direktiv for rapportering av bærekraft (CSRD). Resultatet av vesentlighetsanalysen vil også bidra til innsikt i forståelse av klimarisiko- og muligheter for selskapet, og vil bidra til en integrering av bærekraft i konsernets strategiprosess.

Det henvises ellers til selskapets års- og bærekraftsrapport for 2023, tilgjengelig på ksat.no.

Klima og miljø

Parallelt med gjennomføring av dobbel vesentlighetsanalyse jobber KSAT med å etablere klimaregnskap i samsvar med GHG-protokollen (Greenhouse Gas Protocol). Klimaregnskapet vil være et viktig grunnlag for fastsetting av selskapets mål for reduksjon av klimagassutslipp, som KSAT skal etablere i tråd med Science Based Targets initiative (SBTi). Selskapet har igangsatt ulike prosjekt, i samarbeid med lokale aktører på Svalbard, for å få bakkestasjonen på Svalbard over på fornybar energi.

Det er ikke rapportert alvorlige hendelser knyttet til forurensning av miljøet i 2023.

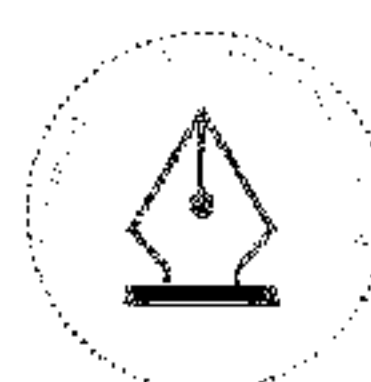
Arbeidsmiljø

KSAT jobber sammen med arbeidsmiljøutvalget (AMU) med å utvikle og opprettholde et godt arbeidsmiljø i selskapet.

Det er 3 representanter fra ledelsen og 4 fra arbeidstakerne hvor 1 representant har observatørstatus. AMU har bred sammensetning av representanter fra dagtidarbeidere og skiftarbeidere fra både Tromsø og på Svalbard og verneombud. Bedriftshelsetjenesten er representert i utvalget.

KSAT opplevde stor vekst i 2023 med nye ansatte og kunder. I KSAT har vi søkelys på flere faglige og sosiale samlinger gjennom hele året. Vi har høy aktivitet i bedriftsidrettslaget, med felles deltakelse i mange idretter. Gjennom året arrangerer vi frokostseminarer med faglig innhold, som er digitalt tilgjengelig for alle ansatte. HR har innføringsdager for alle nyansatte minst fire ganger i året, med søkelys på tverrfaglig onboarding. Høydepunktet er høstens internseminar, der vi hele uken samles til faglig og sosialt innhold.

AMU i KSAT anser arbeidsmiljøet i bedriften som trygt, godt og ivaretatt. Det har vært registrert 1 arbeidsulykke med lettere personskade i 2023. Denne skaden medførte ikke sykefravær. Sykefraværet for 2023 var totalt på 2,6 % hvor korttidsfraværet var på 2% og langtidssykefraværet 0,6 %.



This file is sealed with a digital signature.
The seal is a guarantee for the authenticity
of the document.

Document ID:
561F1955A6054BDCAF47867E30AC1579

KSAT har ikke mottatt noen varslingsaker i 2023. Varslingsrutiner i bedriften er beskrevet i i selskapets firmahåndbok og på intranett, og dermed tilgjengelig for alle ansatte

AMU setter pris på dialog og samarbeidet mellom ledelsen og verneombudene i bedriften. AMU og ledelsen ønsker å fortsette arbeidet med å utvikle arbeidsmiljøet i KSAT.

Likestilling og diskriminering

KSAT arbeider aktivt og målrettet for å fremme likestilling og hindre diskriminering. KSATs personalpolitikk skal sikre like muligheter og rettigheter og hindre diskriminering på grunn av etnisk bakgrunn, nasjonal opprinnelse, legning, hudfarge, språk, religion, livssyn, alder og kjønn.

Bedriftens hovedkontor er tilrettelagt for funksjonshemmede.

Konsernets ledelse består av 6 menn og 2 kvinner. Styret består av 2 kvinnelige og 7 mannlige medlemmer. Tre av styrets medlemmer er valgt av og blant de ansatte. Både styret og konsernets ledelse er bevisst på de samfunnsmessige forventningene om tiltak for å fremme likestilling i virksomheten og styret. Konsernet ønsker å framstå som en attraktiv arbeidsplass og har som målsetting å legge forholdene til rette for at kvinneandelen i tekniske stillinger og innen ledelsen øker. KSAT bidrar blant annet aktivt i flere teknologiske fora rettet mot kvinner for å fremme deres interesse for fagfeltet. KSAT har 26% kvinnelige ansatte ved utgangen av 2023, mot 27,5% ved utgangen av 2022.

Redegjørelse for den faktiske tilstanden når det gjelder kjønnslikestilling i virksomheten og hvordan KSAT jobber for å oppfylle aktivitetsplikten er presentert i selskapets års- og bærekraftsrapport, tilgjengelig på ksat.no.

Menneskerettigheter og anstendige arbeidsforhold

KSAT forplikter seg til å respektere og opprettholde alle internasjonalt anerkjente menneskerettigheter, uansett hvor i verden vi er. KSAT skal oppfylle kravene etter Lov om virksomheters åpenhet og arbeid med grunnleggende menneskerettigheter og anstendige arbeidsforhold (Åpenhetsloven), og gjennomføre aktsomhetsvurdering i tråd med OECDs retningslinjer for flernasjonale selskaper. KSAT har kartlagt faktiske og mulige negative konsekvenser for grunnleggende menneskerettigheter og anstendige arbeidsforhold i vår leverandørkjede. Selskapets redegjørelse av aktsomhetsvurderingene etter Åpenhetsloven er tilgjengelig på selskapets nettside ksat.no.

Eierstyring og selskapsledelse

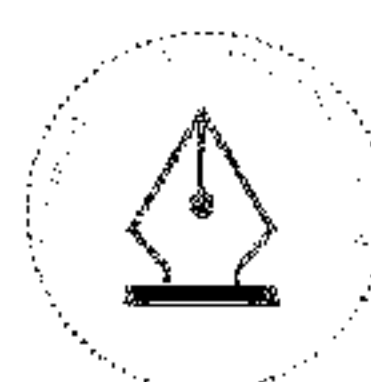
KSAT jobber kontinuerlig med å forbedre systemer og rapporteringsprosesser for å sikre høyt nivå av åpenhet og for å imøtekomme nye rapporteringskrav.

KSAT har tegnet styreansvarsforsikring på vegne av styrets medlemmer og daglig leder.

Redegjørelse for årsregnskapet

Etter styrets oppfatning gir årsregnskapet en tilfredsstillende beskrivelse av posisjon per årsskiftet. Konsernets finansielle stilling og likviditet er god, og styret vurderer konsernets egenkapital som tilfredsstillende.

Styret er ikke kjent med forhold som ikke framkommer av årsregnskap som er viktig for bedømmelsen av konsernets stilling.



This file is sealed with a digital signature.
The seal is a guarantee for the authenticity
of the document.

Document ID:
561F1955A6054BDCAF47867E30AC1579

Anvendelse av overskuddet i morselskapet

Konsernets resultat i 2023 viser et overskudd på TNOK 338 396 etter skatt. Morselskapets resultat i 2023 viser et overskudd etter skatt på TNOK 307 188.

Styret foreslår følgende disponering av overskuddet for KSAT AS:

	TNOK
Utbytte til eierne	50 000
Til annen egenkapital	257 188
SUM disponering av overskudd	307 188

31. desember 2023

Tromsø,

30. april 2024

I styret for Kongsberg Satellite Services AS

Eirik Lie
Styrets leder

Dag H. Stølan
Nestleder

Even Aas
Styremedlem

Anne Kristine Arnholdt
Styremedlem

Harald Aarø
Styremedlem

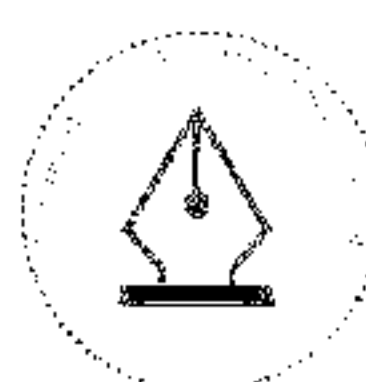
Knut Myrvang
Styremedlem

Marius Sjørgård Hansen
Styremedlem

Gøril Bjørkmo
Styremedlem

Ole-Johan Mikalsen
Styremedlem

Rolf Skatteboe
Adm. direktør



This file is sealed with a digital signature.
The seal is a guarantee for the authenticity
of the document.

Document ID:
561F1955A6054BDCAF47867E30AC1579

UAVHENGIG REVISORS BERETNING

Til generalforsamlingen i Kongsberg Satellite Services AS

Konklusjon

Vi har revidert årsregnskapet for Kongsberg Satellite Services AS som består av selskapsregnskapet og konsernregnskapet. Selskapsregnskapet og konsernregnskapet består av balanse per 31. desember 2023, resultatregnskap og kontantstrømoppstilling for regnskapsåret avsluttet per denne datoen og noter til årsregnskapet, herunder et sammendrag av viktige regnskapsprinsipper.

Etter vår mening oppfyller årsregnskapet gjeldende lovkrav og gir et rettviseende bilde av selskapets og konsernets finansielle stilling per 31. desember 2023 og av deres resultater og kontantstrømmer for regnskapsåret avsluttet per denne datoen i samsvar med regnskapslovens regler og god regnskapsskikk i Norge.

Grunnlag for konklusjon

Vi har gjennomført revisjonen i samsvar med International Standards on Auditing (ISA-ene). Våre oppgaver og plikter i henhold til disse standardene er beskrevet nedenfor under *Revisors oppgaver og plikter ved revisjonen av årsregnskapet*. Vi er uavhengige av selskapet og konsernet i samsvar med kravene i relevante lover og forskrifter i Norge og *International Code of Ethics for Professional Accountants* (inkludert internasjonale uavhengighetsstandarder) utstedt av International Ethics Standards Board for Accountants (IESBA-reglene), og vi har overholdt våre øvrige etiske forpliktelser i samsvar med disse kravene. Innhentet revisjonsbevis er etter vår vurdering tilstrekkelig og hensiktsmessig som grunnlag for vår konklusjon.

Øvrig informasjon

Øvrig informasjon omfatter informasjon i selskapets årsrapport bortsett fra årsregnskapet og den tilhørende revisjonsberetningen. Styret og daglig leder (ledelsen) er ansvarlig for den øvrige informasjonen. Vår konklusjon om revisjonen av årsregnskapet dekker ikke den øvrige informasjonen, og vi attesterer ikke den øvrige informasjonen.

I forbindelse med revisjonen av årsregnskapet er det vår oppgave å lese den øvrige informasjonen med det formål å vurdere om årsberetningen inneholder de opplysninger som skal gis i henhold til gjeldende lovkrav og hvorvidt det foreligger vesentlig inkonsistens mellom den øvrige informasjonen og årsregnskapet eller kunnskap vi har opparbeidet oss under revisjonen, eller hvorvidt den tilsynelatende inneholder vesentlig feilinformasjon. Dersom vi konkluderer med at den øvrige informasjonen inneholder vesentlig feilinformasjon eller ikke inneholder de opplysninger som skal gis i henhold til gjeldende lovkrav, er vi pålagt å rapportere det.

Vi har ingenting å rapportere i så henseende, og vi mener at årsberetningen er konsistent med årsregnskapet og inneholder de opplysninger som skal gis i henhold til gjeldende lovkrav.

Ledelsens ansvar for årsregnskapet

Ledelsen er ansvarlig for å utarbeide årsregnskapet og for at det gir et rettviseende bilde i samsvar med regnskapslovens regler og god regnskapsskikk i Norge. Ledelsen er også ansvarlig for slik intern kontroll som den finner nødvendig for å kunne utarbeide et årsregnskap som ikke inneholder vesentlig feilinformasjon, verken som følge av misligheter eller feil.



Building a better
working world

Ved utarbeidelsen av årsregnskapet må ledelsen ta standpunkt til selskapets og konsernets evne til fortsatt drift og opplyse om forhold av betydning for fortsatt drift. Forutsetningen om fortsatt drift skal legges til grunn for årsregnskapet med mindre ledelsen enten har til hensikt å avvikle selskapet, konsernet eller virksomheten, eller ikke har noe annet realistisk alternativ.

Revisors oppgaver og plikter ved revisjonen av årsregnskapet

Vårt mål er å oppnå betryggende sikkerhet for at årsregnskapet som helhet ikke inneholder vesentlig feilinformasjon, verken som følge av misligheter eller feil, og å avgi en revisjonsberetning som inneholder vår konklusjon. Betryggende sikkerhet er en høy grad av sikkerhet, men ingen garanti for at en revisjon utført i samsvar med ISA-ene, alltid vil avdekke vesentlig feilinformasjon. Feilinformasjon kan skyldes misligheter eller feil og er å anse som vesentlig dersom den enkeltvis eller samlet med rimelighet kan forventes å påvirke de økonomiske beslutningene som brukerne foretar på grunnlag av årsregnskapet.

Som del av en revisjon i samsvar med ISA-ene, utøver vi profesjonelt skjønn og utviser profesjonell skepsis gjennom hele revisjonen. I tillegg:

- identifiserer og vurderer vi risikoen for vesentlig feilinformasjon i årsregnskapet, enten det skyldes misligheter eller feil. Vi utformer og gjennomfører revisjonshandlinger for å håndtere slike risikoer, og innhenter revisjonsbevis som er tilstrekkelig og hensiktsmessig som grunnlag for vår konklusjon. Risikoen for at vesentlig feilinformasjon som følge av misligheter ikke blir avdekket, er høyere enn for feilinformasjon som skyldes feil, siden misligheter kan innebære samarbeid, forfalskning, bevisste utelatelser, uriktige fremstillinger eller overstyring av intern kontroll.
- opparbeider vi oss en forståelse av den interne kontrollen som er relevant for revisjonen, for å utforme revisjonshandlinger som er hensiktsmessige etter omstendighetene, men ikke for å gi uttrykk for en mening om effektiviteten av selskapets og konsernets interne kontroll.
- evaluerer vi om de anvendte regnskapsprinsippene er hensiktsmessige og om regnskapsestimatene og tilhørende noteopplysninger utarbeidet av ledelsen er rimelige.
- konkluderer vi på om ledelsens bruk av fortsatt drift-forutsetningen er hensiktsmessig, og, basert på innhentede revisjonsbevis, hvorvidt det foreligger vesentlig usikkerhet knyttet til hendelser eller forhold som kan skape betydelig tvil om selskapets og konsernets evne til fortsatt drift. Dersom vi konkluderer med at det eksisterer vesentlig usikkerhet, kreves det at vi i revisjonsberetningen henleder oppmerksomheten på tilleggsopplysningene i årsregnskapet, eller, dersom slike tilleggsopplysninger ikke er tilstrekkelige, at vi modifierer vår konklusjon. Våre konklusjoner er basert på revisjonsbevis innhentet frem til datoen for revisjonsberetningen. Etterfølgende hendelser eller forhold kan imidlertid medføre at selskapet og konsernet ikke kan fortsette driften.
- evaluerer vi den samlede presentasjonen, strukturen og innholdet i årsregnskapet, inkludert tilleggsopplysningene, og hvorvidt årsregnskapet gir uttrykk for de underliggende transaksjonene og hendelsene på en måte som gir et rettviseende bilde.
- innhenter vi tilstrekkelig og hensiktsmessig revisjonsbevis vedrørende den finansielle informasjonen til enhetene eller forretningsområdene i konsernet for å kunne gi uttrykk for en mening om konsernregnskapet. Vi er ansvarlige for å fastsette strategien for, samt å følge opp og gjennomføre konsernrevisjonen, og vi har et udelt ansvar for konklusjonen på revisjonen av konsernregnskapet.



Building a better
working world

Vi kommuniserer med styret blant annet om det planlagte omfanget av og tidspunktet for revisjonsarbeidet og eventuelle vesentlige funn i revisjonen, herunder vesentlige svakheter i den interne kontrollen som vi avdekker gjennom revisjonen.

Tromsø, 16. mai 2024

ERNST & YOUNG AS

Revisjonsberetningen er signert elektronisk

Kai Astor Frøseth
statsautorisert revisor

PENNEO

Signaturene i dette dokumentet er juridisk bindende. Dokument signert med "Penneo™ - sikker digital signatur". De signerende parter sin identitet er registrert, og er listet nedenfor.

"Med min signatur bekrefter jeg alle datoer og innholdet i dette dokument."

Frøseth, Kai Astor

Statsautorisert revisor

På vegne av: EY

Serienummer: no_bankid:9578-5997-4-38773

IP: 77.16.xxx.xxx

2024-05-16 14:18:09 UTC



Dokumentet er signert digitalt, med **Penneo.com**. Alle digitale signatur-data i dokumentet er sikret og validert av den datamaskin-utregnede hash-verdien av det opprinnelige dokument. Dokumentet er låst og tids-stemplet med et sertifikat fra en betrodd tredjepart. All kryptografisk bevis er integrert i denne PDF, for fremtidig validering (hvis nødvendig).

Hvordan bekrefter at dette dokumentet er originalen?

Dokumentet er beskyttet av ett Adobe CDS sertifikat. Når du åpner dokumentet i

Adobe Reader, skal du kunne se at dokumentet er sertifisert av **Penneo e-signature service <penneo@penneo.com>**. Dette garanterer at innholdet i dokumentet ikke har blitt endret.

Det er lett å kontrollere de kryptografiske beviser som er lokalisert inne i dokumentet, med Penneo validator - <https://penneo.com/validator>

List of Signatures

Page 1/1

Konsernregnskap KSAT.pdf

Name	Method	Signed at
Arnholdt, Anne K Nyberg	BANKID	2024-05-08 12:21 GMT+02
Mikalsen, Ole-Johan	BANKID	2024-05-10 09:58 GMT+02
Lie, Eirik	BANKID	2024-05-08 11:14 GMT+02
Skatteboe, Rolf	BANKID	2024-05-08 10:07 GMT+02
Hansen, Marius Sørsgård	BANKID	2024-05-08 09:52 GMT+02
Bjørkmo, Gøril Sofie	BANKID	2024-05-08 09:52 GMT+02
Aas, Even	BANKID	2024-05-09 16:18 GMT+02
Aarø, Harald	BANKID	2024-05-09 13:05 GMT+02
Stølan, Dag Hugo	BANKID	2024-05-08 17:48 GMT+02
Myrvang, Knut Egil	BANKID	2024-05-08 16:22 GMT+02

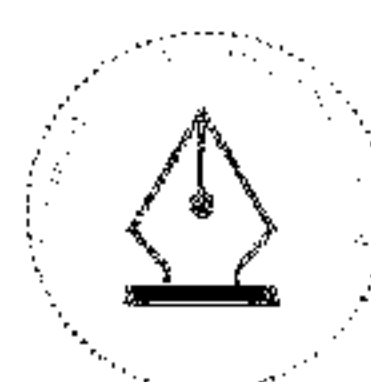


This file is sealed with a digital signature. The seal is a guarantee for the authenticity of the document.

External reference: 2EE2C41DBE6C4186BD790C5D8F970116

Kongsberg Satellite Services AS

Årsregnskap for 2023



This file is sealed with a digital signature.
The seal is a guarantee for the authenticity
of the document.

Document ID:
2EE2C41DBE6C4186BD790C5D8F970116

Kongsberg Satellite Services AS

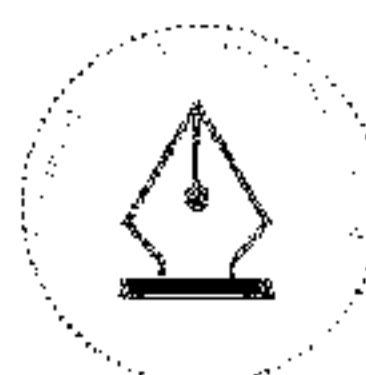
Årsregnskap for 2023

Årsregnskapet for Kongsberg Satellite Services AS består av følgende deler for morselskapet og konsernet:

- * *Resultatregnskap*
- * *Balanse*
- * *Kontantstrømoppstilling*
- * *Noter*

Årsregnskapet, som er utarbeidet av selskapets styre og ledelse, må leses i sammenheng med årsberetningen og revisjonsberetningen. Når faktiske tall ikke er tilgjengelige/sikre på tidspunkt for regnskapsavleggelsen, tilsier god regnskapsskikk at ledelsen beregner et best mulig estimat for bruk i årsregnskapet. Det kan fremkomme avvik mellom estimerte og faktiske tall.

Årsregnskapet for 2023 er utarbeidet i samsvar med regnskapslov og god regnskapsskikk gjeldende pr. 31. desember 2023.



This file is sealed with a digital signature.
The seal is a guarantee for the authenticity
of the document.

Document ID:
2EE2C41DBE6C4186BD790C5D8F970116

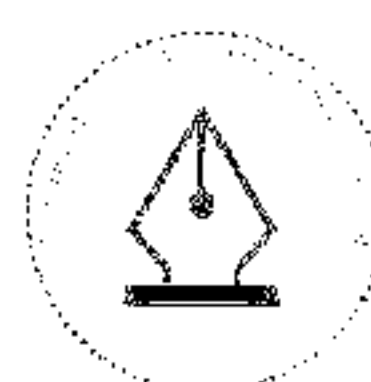
Kongsberg Satellite Services AS

Årsregnskap for 2023

Resultatregnskap

Beløp vises i tusen kroner

Mor				Konsern	
2023	2022		Note	2023	2022
1 733 330	1 431 126	Salgsinntekt	2,3,4	1 897 055	1 468 183
3 250	3 204	Annen driftsinntekt	2	3 251	3 242
1 736 580	1 434 330	Sum inntekter		1 900 306	1 471 425
421 149	344 480	Varekostnad	4	481 210	277 152
412 273	327 774	Lønnskostnad	5,6	437 471	344 543
157 412	137 454	Avskr. på varige driftsm.	7	208 429	178 895
375 925	265 484	Annen driftskostnad	4,5	357 417	288 284
1 366 759	1 075 192	Sum driftskostnader		1 484 527	1 088 874
369 821	359 138	Driftsresultat		415 779	382 551
12 466	3 700	Renteinntekt	4	7 649	1 956
20 045	19 710	Annen finansinntekt	8	28 498	36 360
32 511	23 410	Sum finansinntekter		36 147	38 316
15 961	5 643	Rentekostnad	4	15 382	4 544
15 785	11 728	Annen finanskostnad	8	20 806	30 428
31 746	17 371	Sum finanskostnader		36 188	34 972
370 586	365 177	Ordinært resultat før skattekostnad		415 738	385 895
63 398	62 994	Skattekostnad på ordinært resultat	9	77 342	65 304
307 188	302 183	Årsresultat		338 396	320 591
		Anvendelse av årsresultatet			
-257 188	-262 183	Avsatt til annen egenkapital	10	-288 396	-280 591
-50 000	-40 000	Avsatt utbytte	10	-50 000	-40 000
-307 188	-302 183	Sum anvendelse		-338 396	-320 591



This file is sealed with a digital signature.
The seal is a guarantee for the authenticity
of the document.

Document ID:
2EE2C41DBE6C4186BD790C5D8F970116

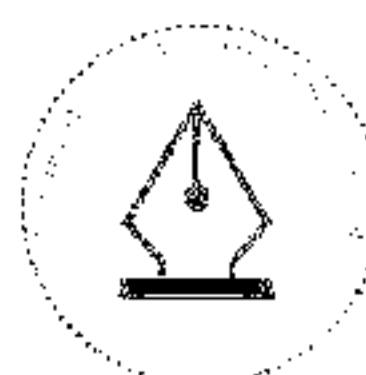
Kongsberg Satellite Services AS

Årsregnskap for 2023

Balanse

Beløp vises i tusen kroner

Mor			Note	Konsern	
2023	2022			2023	2022
Eiendeler					
Anleggsmidler					
Immaterielle eiendeler					
35 521	31 394	Utsatt skattefordel	9	52 739	41 054
15 237		Konsesjoner, patenter, lisenser, varemerker o.l	7	15 237	
50 758	31 394	Sum immaterielle eiendeler		67 976	41 054
Varige driftsmidler					
354 712	308 595	Tomter, bygninger og annen fast eiendom	7,11	365 438	324 267
904 603	823 866	Antenner, radomer, MM&C	7,11	1 333 580	1 155 523
55 622	39 850	Driftsløsøre, inventar, kont.mask. o.l	7,11	67 397	49 062
1 314 937	1 172 311	Sum varige driftsmidler		1 766 415	1 528 852
Finansielle anleggsmidler					
497 620	312 207	Investeringer i datterselskap	12		
1 100	800	Investeringer i tilknyttet selskap	12	1 100	800
38 243	46 179	Andre fordringer	14	38 243	46 179
536 963	359 186	Sum finansielle anleggsmidler		39 343	46 979
1 902 658	1 562 891	Sum anleggsmidler		1 873 734	1 616 885
Omløpsmidler					
225 585	235 278	Kundefordringer	13,15	212 589	269 665
516 320	334 166	Andre fordringer	13,15	412 601	372 579
741 905	569 444	Sum fordringer		625 190	642 244
141 462	169 301	Bankinnskudd og kontanter	16	230 056	151 011
883 367	738 745	Sum omløpsmidler		855 246	793 255
2 786 025	2 301 636	Sum eiendeler		2 728 980	2 410 140



This file is sealed with a digital signature.
The seal is a guarantee for the authenticity
of the document.

Document ID:
2EE2C41DBE6C4186BD790C5D8F970116

Kongsberg Satellite Services AS
Årsregnskap for 2023

Balanse

Beløp vises i tusen kroner

Mor			Note	Konsern	
2023	2022			2023	2022
Egenkapital og gjeld					
Egenkapital					
Innskutt egenkapital					
2 000	2 000	Aksjekapital	10,17	2 000	2 000
20 892	20 892	Overkursfond	10,17	20 892	20 892
22 892	22 892	Sum innskutt egenkapital		22 892	22 892
Opptjent egenkapital					
1 668 011	1 410 824	Annen egenkapital	10,17	1 728 609	1 434 254
1 668 011	1 410 824	Sum opptjent egenkapital		1 728 609	1 434 254
1 690 903	1 433 716	Sum egenkapital		1 751 501	1 457 146
Gjeld					
<i>Avsetning for forpliktelser</i>					
443	5 014	Pensjonsforpliktelser	6	443	5 014
30 617	30 412	Andre avsetninger for forpliktelser	18	47 742	46 537
31 060	35 426	Sum avsetning for forpliktelser		48 185	51 551
Annen langsiktig gjeld					
125 000	135 000	Gjeld til kredittinstitusjoner	11	125 000	135 000
125 000	135 000	Sum annen langsiktig gjeld		125 000	135 000
Kortsiktig gjeld					
41 992	42 644	Gjeld til kredittinstitusjoner	11	41 992	10 000
92 327	48 629	Leverandørgjeld	13	109 359	31 296
52 939	68 811	Betalbar skatt	9	79 646	72 815
26 352	23 699	Skyldige offentlige avgifter		26 369	23 712
50 000	40 000	Utbytte		50 000	40 000
675 452	473 711	Annen kortsiktig gjeld	13,15	496 928	588 620
939 062	697 494	Sum kortsiktig gjeld		804 294	766 443
1 095 122	867 920	Sum gjeld		977 479	952 994
2 786 025	2 301 636	Sum egenkapital og gjeld		2 728 980	2 410 140

Tromsø 31. desember 2023 / 30. april 2024

Eirik Lie
Styreleder

Dag-Hugo Stølan
Nestleder

Marius Sørgård Hansen
Styremedlem

Even Aas
Styremedlem

Gøril Sofie Bjørkmo
Styremedlem

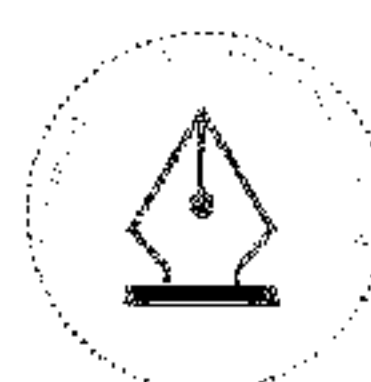
Anne Kristine Arnholdt
Styremedlem

Rolf Skatteboe
Adm. direktør

Harald Aarø
Styremedlem

Knut Egil Myrvang
Styremedlem

Ole-Johan Mikalsen
Styremedlem



This file is sealed with a digital signature.
The seal is a guarantee for the authenticity
of the document.

Document ID:
2EE2C41DBE6C4186BD790C5D8F970116

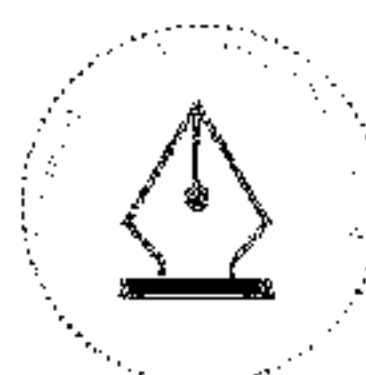
Kongsberg Satellite Services AS

Årsregnskap for 2023

Kontantstrømoppstilling

Beløp vises i tusen kroner

Mor				Konsern	
2023	2022		Note	2023	2022
Kontantstrømmer fra operasjonelle aktiviteter					
370 586	365 177	Resultat før skattekostnad		415 738	385 895
-68 811	-44 009	Periodens betalte skatt	9	-72 815	-59 173
-26		Gevinst ved salg av driftsmidler	7	-26	
157 412	137 454	Ordinære avskrivninger	7	208 429	178 895
9 693	-113 295	Endring i kundefordringer		57 076	-141 713
-4 571	6 220	Forskjell mellom kostn. Ført pensj. og inn-/utbet. i pensj. ordn.		-4 571	6 220
43 697	5 795	Endring i leverandørgjeld		78 063	-16 611
		Poster klassifisert som inv/fin. aktiviteter			
-169 154	-77 807	Endring i andre tidsavgrensningsposter		-127 257	-8 512
338 826	279 535	Netto kontantstrøm fra operasjonelle aktiviteter		554 637	345 001
Kontantstrømmer fra investeringsaktiviteter					
		Innbetalinger ved salg av varige driftsmidler	7		
-315 713	-247 624	Utbetalinger ved kjøp av varige driftsmidler og immaterielle eiendeler	7	-457 284	-359 101
-300	-750	Utbetaling ved kjøp av aksjer i tilknyttede selskap		-300	-750
-316 013	-248 374	Netto kontantstrøm fra investeringsaktiviteter		-457 584	-359 851
Kontantstrømmer fra finansieringsaktiviteter					
-40 000	-130 000	Utbetaling av utbytte	10	-40 000	-130 000
	145 000	Innbetaling ved opptak av langsiktig gjeld	11		145 000
-10 000		Utbetalinger ved nedbetaling av langsiktig gjeld		-10 000	
	-140 000	Utbetalinger ved nedbetaling av kortsiktig gjeld	4		
-652	32 644	Netto endring i kassekreditt		31 992	
		Netto endring konsem mellomværende			
-50 652	-92 356	Netto kontantstrøm fra finansieringsaktiviteter		-18 008	15 000
-					
-27 839	-61 195	Netto endring i kontanter og kontantekvivalenter		79 045	150
169 301	230 496	Kontanter og kontantekvivalenter 01.01		151 011	150 861
141 462	169 301	Kontanter og kontantekvivalenter 31.12	16	230 056	151 011



This file is sealed with a digital signature.
The seal is a guarantee for the authenticity
of the document.

Document ID:
2EE2C41DBE6C4186BD790C5D8F970116

Kongsberg Satellite Services AS

Årsregnskap for 2023

Note 1 Regnskapsprinsipper

Årsregnskapet er satt opp i samsvar med regnskapslovens bestemmelser og god regnskapsskikk.

Konsolidering

Konsemregnskapet inkluderer Kongsberg Satellite Services AS og selskaper som Kongsberg Satellite Services AS har bestemmende innflytelse over. Bestemmende innflytelse oppnås normal når konsernet eier mer enn 50% av aksjene i selskapet, og konsernet er i stand til å utøve faktisk kontroll over selskapet. Minoritetsinteresser inngår i konsernets egenkapital. Transaksjoner og mellomværende mellom selskapene i konsernet er eliminert. Konsemregnskapet er utarbeidet etter ensartede prinsipper, ved at datterselskapet følger de samme regnskapsprinsippene som morselskpaet.

Oppkjøpsmetoden benyttes ved regnskapsføring av virksomhetssammenslutninger. Selskaper som er kjøpt eller solgt i løpet av året inkluderes i konsemregnskapet fra det tidspunktet kontroll oppnås og inntil kontroll opphører.

Tilknyttede selskaper er enheter hvor konsernet har betydelig (men ikke bestemmende) innflytelse, over den finansielle og operasjonelle styringen (normalt ved eierandel mellom 20% og 50%). Konsemregnskapet inkluderer konsemets andel av resultat fra tilknyttede selskaper regnskapsført etter egenkapitalmetoden fra det tidspunktet betydelig innflytelse oppnår og inntil slik innflytelse opphører.

Når konsemets tapsandel overstiger investeringen i et tilknyttet selskap, reduseres konsemets balanseførte verdi til null og ytterligere tap regnskapsføres ikke med mindre konsernet har en forpliktelse til å dekke dette tapet.

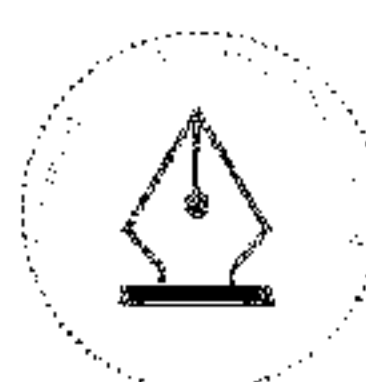
Konsemregnskapet omfatter Kongsberg Satellite Services AS, KSAT Global AS, Canadian Satellite Ground Station Inuvik Inc, Chilean Satellite Ground Station Punta Arenas SpA og KSAT Inc.

Bruk av estimater

Ledelsen har brukt estimater og forutsetninger som har påvirket resultatregnskapet og verdsettelsen av eiendeler og gjeld, samt usikre eiendeler og forpliktelser på balansedagen under utarbeidelsen av årsregnskapet i henhold til god regnskapsskikk.

Valuta

Transaksjoner i utenlandsk valuta omregnes til kursen på transaksjonstidspunktet. Pengeposter i utenlandsk valuta omregnes til norske kroner ved å benytte balansedagens kurs. Ikke-pengeposter som måles til historisk kurs uttrykt i utenlandsk valuta, omregnes til norske kroner ved å benytte valutakursen på transaksjonstidspunktet. Ikke-pengeposter som måles til virkelig verdi uttrykt i utenlandsk valuta, omregnes til valutakursen fastsatt på måletidspunktet. Valutaendringer resultatføres løpende i regnskapsperioden under andre finansposter.



This file is sealed with a digital signature.
The seal is a guarantee for the authenticity
of the document.

Document ID:
2EE2C41DBE6C4186BD790C5D8F970116

Kongsberg Satellite Services AS

Årsregnskap for 2023

Note 1 Fortsetter

Salgsinntekter

Inntekter fra salg av varer og tjenester resultatføres når levering har funnet sted og det vesentligste av risiko og avkastning er overført. Inntekter fra langsiktige tilvirkningskontrakter resultatføres i takt med prosjektets fullføringsgrad.

Finansielle instrumenter

Selskapets finansielle sikringsinstrumenter bokføres etter NRS 18 Finansielle eiendeler og forpliktelser A11 prinsippvalg 2B som innebærer at verdiendring av sikringsinstrumentet ikke regnskapsføres.

Ingen endret regnskapsføring av sikringsobjektet som følge av sikringsbøkningen. Gevinst/tap resultatføres når transaksjonen påvirker resultatregnskapet (altså påløper).

Skatt

Skattekostnad består av betalbar skatt og endring i utsatt skatt. Utsatt skatt/skattefordel er beregnet på alle forskjeller mellom regnskapsmessig og skattemessig verdi på eiendeler og gjeld. Utsatt skatt er beregnet med 22% på grunnlag av de midlertidige forskjeller som eksisterer mellom regnskapsmessige og skattemessige verdier, samt skattemessig underskudd til fremføring ved utgangen av regnskapsåret. Netto utsatt skattefordel balanseføres i den grad det er sannsynlig at denne kan bli utnyttet.

Betalbar skatt og utsatt skatt er regnskapsført direkte mot egenkapitalen i den grad skattepostene relaterer seg til poster ført direkte mot egenkapitalen.

Klassifisering og vurdering av balanseposter

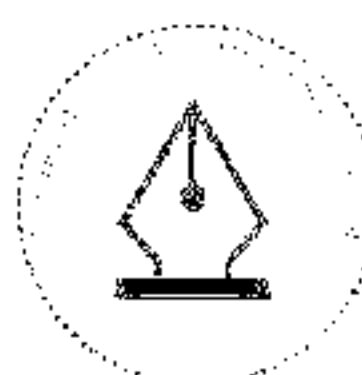
Omløpsmidler og kortsiktig gjeld omfatter poster som forfaller til betaling innen ett år etter anskaffelsestidspunktet, samt poster som knytter seg til varakretsløpet. Øvrige poster er klassifisert som anleggsmiddel/langsiktig gjeld.

Omløpsmidler vurderes til laveste av anskaffelseskost og virkelig verdi. Kortsiktig gjeld balanseføres til nominelt beløp på opptakstidspunktet.

Anleggsmidler vurderes til anskaffelseskost, fratrukket av- og nedskrivninger. Langsiktig gjeld balanseføres til nominelt beløp på etableringstidspunktet.

Varige driftsmidler

Varige driftsmidler balanseføres og avskrives lineært over driftsmidlets forventede levetid. Vesentlige driftsmidler som består av betydelige komponenter med ulik levetid er dekomponert med ulik avskrivningstid for de ulike komponentene. Direkte vedlikehold av driftsmidler kostnadsføres løpende under driftskostnader, mens påkostninger eller forbedringer tillegges driftsmidlets kostpris og avskrives i takt med driftsmidlet. Dersom gjenvinnbart beløp av driftsmiddelet er lavere enn balanseført verdi foretas nedskrivning til gjenvinnbart beløp. Gjenvinnbart beløp er det høyeste av netto salgsverdi og verdi i bruk. Verdi i bruk er nåverdien av de fremtidige kontantstrømmene som eiendelen forventes å generere.



This file is sealed with a digital signature.
The seal is a guarantee for the authenticity
of the document.

Document ID:
2EE2C41DBE6C4186BD790C5D8F970116

Kongsberg Satellite Services AS

Årsregnskap for 2023

Note 1 Fortsetter

Datterselskap/ tilknyttet selskap

Datterselskapet og tilknyttede selskaper vurderes etter kostmetoden i selskapsregnskapet. Investeringen er vurdert til anskaffelseskost for aksjene med mindre nedskrivning har vært nødvendig. Det er foretatt nedskrivning til virkelig verdi når verdifall skyldes årsaker som ikke kan antas å være forbigående og det må anses nødvendig etter god regnskapsskikk. Nedskrivninger er reversert når grunnlaget for nedskrivning ikke lenger er til stede.

Utbytte, konsernbidrag og andre utdelinger fra datterselskap er inntektsført samme år som det er avsatt i givers regnskap. Overstiger utbyttet/konsernbidraget andel av opptjent resultat etter anskaffelsestidspunktet, representerer den overskytende del tilbakebetaling av investert kapital, og utdelingene er fratrukket investeringens verdi i balansen til morselskapet.

Fordringer

Kundefordringer og andre fordringer er oppført i balansen til pålydende etter fradrag for avsetning til forventet tap. Avsetning til tap gjøres på grunnlag av individuelle vurderinger av de enkelte fordringene. I tillegg gjøres det for øvrige kundefordringer en uspesifisert avsetning for å dekke antatt tap på krav.

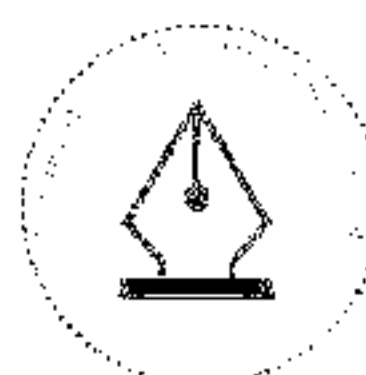
Pensjoner

Ytelsesbaserte pensjonsordninger, vurderes til nåverdien av de fremtidige pensjonsytelser som regnskapsmessig anses opptjent på balansedagen. Pensjonsmidler vurderes til virkelig verdi.

Endring i ytelsesbaserte pensjonsforpliktelser som skyldes endringer i pensjonsplaner, fordeles over antatt gjennomsnittlig gjenværende opptjeningstid. Eventuelle planendringsevinster som oppstår i forbindelse med ubetingede planendringer benyttes til å redusere uinnregnede estimatavvik. Pensjonsopptjening, rentekostnad og forventet avkastning for gjenværende del av regnskapsperioden fastsettes basert på forutsetninger per planendringstidspunkt.

Akkumulert virkning av estimatendringer og endringer i finansielle aktuarielle forutsetninger (aktuarielle gevinster og tap) under 10% av det som er størst av pensjonsforpliktelsene og pensjonsmidlene ved begynnelsen av året innregnes ikke. Når den akkumulerte virkningen er over 10%-grensen ved årets begynnelse, resultatføres det overskytende over antatt gjennomsnittlig gjenværende opptjeningstid. Periodens netto pensjonskostnad klassifiseres som lønns- og personalkostnader.

Gevinster eller tap som oppstår i forbindelse med oppgjør eller vesentlig avkortning av pensjonsordninger resultatføres ved oppgjøret eller avkortningen. Pensjonsopptjening, rentekostnad eller forventet avkastning for gjenværende del av regnskapsperioden fastsettes basert på forutsetninger per avkortningstidspunkt.




This file is sealed with a digital signature.
The seal is a guarantee for the authenticity
of the document.

Document ID:
2EE2C41DBE6C4186BD790C5D8F970116

Kongsberg Satellite Services AS

Årsregnskap for 2023



Note 1 Fortsetter

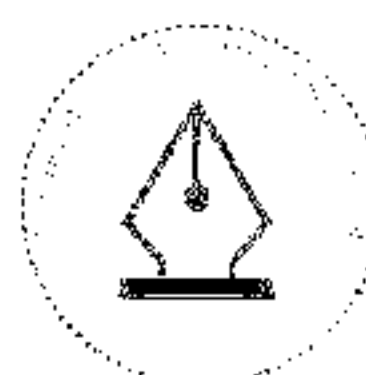
Kontantstrømoppstilling

Kontantstrømoppstillingen er utarbeidet etter den indirekte metode. Kontanter og kontantekvivalenter omfatter kontanter, bankinnskudd og andre kortsiktige, likvide plasseringer.

Virkning av endring av regnskapsprinsipp og tidligere års feil

Det har i 2023 ikke vært foretatt prinsippendringer.

Eventuelle feil tidligere år korrigeres direkte mot egenkapitalen, forutsatt at posten er vesentlig.



This file is sealed with a digital signature.
The seal is a guarantee for the authenticity
of the document.

Document ID:
2EE2C41DBE6C4186BD790C5D8F970116

Kongsberg Satellite Services AS

Årsregnskap for 2023

Beløp vises i tusen kroner

Note 2 - Salgsinntekter og offentlige tilskudd

<i>Geografisk fordeling</i>	Mor		Konsern	
	2023	2022	2023	2022
Norge	255 900	282 030	254 085	278 306
Europa ekskl. Norge	449 012	382 835	449 012	382 835
Asia	238 492	181 148	238 493	181 148
Amerika	787 358	583 848	943 720	614 022
Øvrige	5 819	4 469	14 996	15 114
Totale salgsinntekter	1 736 580	1 434 330	1 900 306	1 471 425

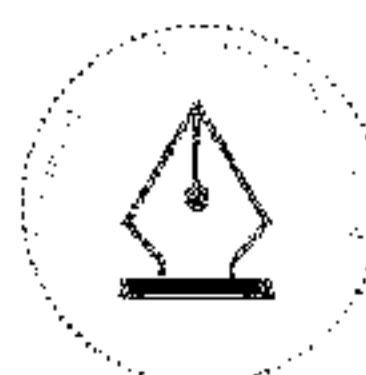
Selskapets virksomhet består av tjenester knyttet til kommunikasjon med, og mottak av data, fra satellitter, samt bruk av satellittbasert informasjon i globale tjenester.

Note 3 - Terminkontrakter

Store deler av selskapet og konsernets inntekter og utgifter er i utenlandsk valuta, hvilket innebærer valutaeksponering. For å redusere valutarisikoen sikres alle vesentlige kontraktsmessige valutastrømmer gjennom kjøp av terminkontrakter (kontantstrømsikring). Terminkontraktene er inngått med sikte på at de også skal sikre valutarisiko i perioden fra salget (innkjøpet) er gjennomført til kunden har innbetalt fordringen eller leverandøren fått oppgjøret for gjelden.

Pr. 31.12.2023 er følgende terminkontrakter inngått:

Forfall	Beløp i TNOK	Valuta
2024	21 365	EUR
2024	71 616	USD
2024	717	CAD
2025	13 955	EUR
2025	57 287	USD
2025	753	CAD
2026	9 821	EUR
2026	55 907	USD
2026	1 198	CAD
2027	23 240	USD
2027	1 787	EUR
2028	3 534	USD



This file is sealed with a digital signature.
The seal is a guarantee for the authenticity
of the document.

Document ID:
2EE2C41DBE6C4186BD790C5D8F970116

Kongsberg Satellite Services AS

Årsregnskap for 2023

Beløp vises i tusen kroner

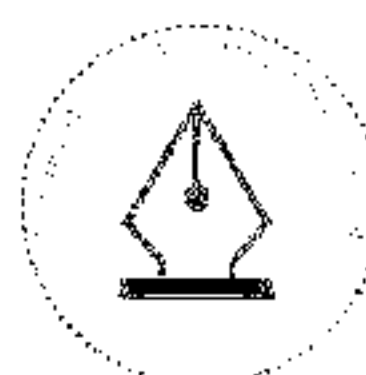
Note 4 - Transaksjoner med nærstående parter

I konsernregnskapet elimineres transaksjoner som morselskapet har med KSAT Global AS, KSAT Inc, Canadian Satellite Ground Station Inuvik Inc og Chilean Satellite Ground Station Punta Arenas SpA.

For øvrige nærstående er transaksjonene for morselskapet - og konsernregnskapet identisk.

	2023		2022	
	Salg	Kjøp	Salg	Kjøp
KSAT Global AS	1 813	107 402	3 723	84 745
CSGSP	423	23 201	274	16 723
CSGSI	30 992	6 298	27 064	4 701
KSAT Inc	59 335	47 777	-	20 592
Kongsberg gruppen konsernet	22 720	34 359	20 182	22 827
Space Norway AS konsernet	51 533	3 936	81 575	2 647
Sum	166 816	222 973	132 818	152 235

	2023		2022	
	Renteinntekter	Rentekostnader	Renteinntekter	Rentekostnader
KSAT Global AS	4 854	487	1 703	487
KSAT Inc	114			
Sum	4 968	487	1 703	487



This file is sealed with a digital signature.
The seal is a guarantee for the authenticity
of the document.

Document ID:
2EE2C41DBE6C4186BD790C5D8F970116

Kongsberg Satellite Services AS

Årsregnskap for 2023

Beløp vises i tusen kroner

Note 5 - Lønnskostnader / Antall ansatte / Godtgjørelser / Lån til ansatte / Pensjoner mm

Lønnskostnader mm.	Mor		Konsern	
	2023	2022	2023	2022
Lønninger	316 958	255 396	353 195	272 165
Folketrygdavgift	30 031	20 454	31 457	20 454
Pensjonskostnader	30 082	25 762	30 082	25 762
Andre ytelser*	35 202	26 162	22 737	26 162
Lønnskostnader	412 273	327 774	437 471	344 543
Gjennomsnittlig antall ansatte	323	289	357	300

*Andre ytelser består blant annet av personalforsikring, gaver til ansatte, kostnader ifbm. reiser og annen personalkostnad.

Ytelser til ledende personer

	Adm.dir
Lønn	2 127
Bonuser	448
Annen godtgjørelse	245

Administrerende direktør inngår i samme pensjonsordning som øvrige ansatte.

Det foreligger ikke sluttvederlagsordninger for administrerende direktør.

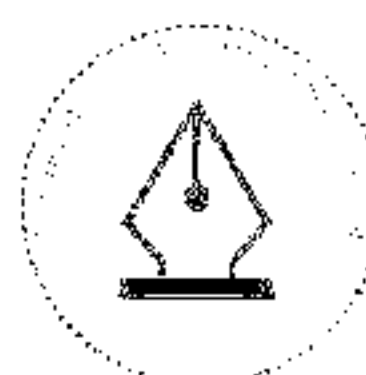
Honorar til selskapets styre utgjør TNOK 1799

Ansatte har pr. 31.12.2023 lån i selskapet på TNOK 1 807. Lån som er under 3/5 av grunnbeløpet i folketrygden på utbetalingstidspunktet, og som i tillegg avdras over maksimalt 12 måneder renteberegnes ikke. Øvrige ansattelån renteberegnes ihht gjeldende skjermingsrente. Lånene er inkludert i ansattes reskonto under andre fordringer.

Kostnadsført honorar til revisor fordeler seg som følger:

	Mor		Konsern	
	2023	2022	2023	2022
Lovpålagt revisjon konsern	720	443	888	537
Skatte- og avgiftsrådgivning	128	443	2 763	2 267
Andre tjenester utenom revisjonen	114	557	127	565

Honorar til revisor er oppgitt eksklusiv merverdiavgift.



This file is sealed with a digital signature.
The seal is a guarantee for the authenticity
of the document.

Document ID:
2EE2C41DBE6C4186BD790C5D8F970116

Kongsberg Satellite Services AS

Årsregnskap for 2023

Beløp vises i tusen kroner

Note 6 - Pensjoner

Selskapet endret i 2014 pensjonsordningene for de ansatte. De som var fylt 52 år ved overgangen i 2014 beholdt den gamle ytelsesordningen, mens resterende ansatte inngår nå i en innskuddsordning som kostnadsføres løpende.

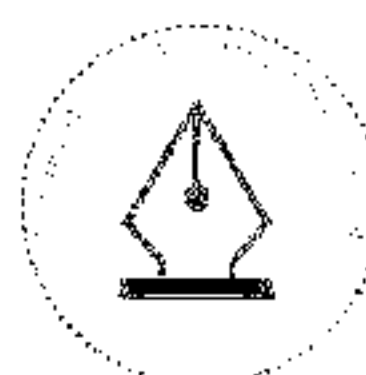
Selskapets ytelsespensjonsordning gir rett til definerte fremtidige ytelser.

Disse er i hovedsak avhengig av antall opptjeningsår, lønnsnivå vde oppnådd pensjonsalder og størrelsen på ytelsene fra folketrygden. Forpliktelsene er dekket gjennom forsikringsselskap.

Selskapet er pliktig til å ha tjenstepensjonsordning etter lov om obligatorisk tjenstepensjon.

Selskapets pensjonsordninger tilfredsstiller kravene i denne lov.

	2023	2022
Nåverdi av årets pensjonsopptjening	2 108	2 759
Rentekostnad av pensjonsforpliktelsen	2 538	1 292
Avkastning på pensjonsmidler	-2 681	-1 500
Resultatført planendring		
Amortisering av netto (gevinst) tap		3 669
Netto pensjonskostnad	<u>1 965</u>	<u>6 220</u>
	2023	2022
Opptjente pensjonsforpliktelser	<u>47 785</u>	<u>60 862</u>
Beregnete pensjonsforpliktelser	47 785	60 862
Pensjonsmidler (til markedsverdi)	53 600	53 200
Ikke resultatført planendring	-	
Ikke resultatført virkning av estimatavvik	6 258	-2 649
Arbeidsgiveravgift		
Netto pensjonsforpliktelse (eiendel)	<u>443</u>	<u>5 013</u>
Økonomiske forutsetninger:	2023	2022
Diskonteringsrente	4,8 %	4,2 %
Forventet avkastning på fondsmidler	4,9 %	2,9 %
Forventet lønnsregulering	3,0 %	3,0 %
Forventet G-regulering	4,2 %	1,8 %
Forventet pensjonsøkning	2,8 %	1,9 %
Antall medlemmer i ordningen	11	12



This file is sealed with a digital signature.
The seal is a guarantee for the authenticity
of the document.

Document ID:
2EE2C41DBE6C4186BD790C5D8F970116

Kongsberg Satellite Services AS
Årsregnskap for 2023

Beløp vises i tusen kroner

Note 7 - Varige driftsmidler

Mor

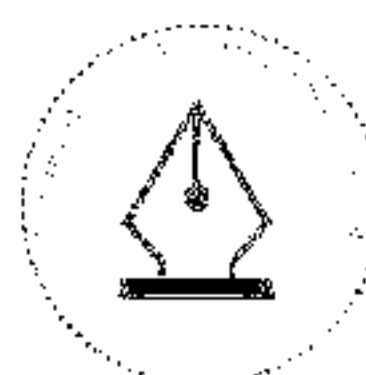
	Imaterielle eiendeler	Tomter, bygninger, fast eiendom	Antenner, radomer, MM&C	Driftsløsøre, inventar, utstyr	Anlegg under utførelse	Sum
Anskaffelseskost 01.01		401 353	1 574 579	179 291	26 939	2 182 162
Tilgang driftsmidler	15 857	66 626	187 784	38 214	7 232	315 713
Avgang driftsmidler						-
Anskaffelseskost 31.12	15 857	467 979	1 762 363	217 505	34 171	2 497 875
Avskrivninger og nedskrivninger 01.01		92 758	778 092	139 441	-	1 010 291
Avskrivning på avgang						-
Akkumulerte avskrivninger 31.12	620	113 268	891 931	161 883	-	1 167 703
Akkumulerte nedskrivninger 31.12						-
Balanseført verdi pr. 31.12	15 237	354 712	870 432	55 622	34 171	1 330 172

Årets avskrivninger	620	20 510	113 839	22 442		157 412
Årets nedskrivninger						-
Avskrivningsplan	Lineær	Lineær	Lineær	Lineær		
Økonomisk levetid	10 år	20-50 år	Inntil 15 år	Inntil 10 år		

Konsernet

	Imaterielle eiendeler	Tomter, bygninger, fast eiendom	Antenner, radomer, MM&C	Driftsløsøre, inventar, utstyr	Anlegg under utførelse	Sum
Anskaffelseskost 01.01		426 273	1 988 490	194 047	65 152	2 673 963
Tilgang driftsmidler	15 857	67 095	294 742	44 197	35 394	457 284
Avgang driftsmidler						-
Anskaffelseskost 31.12	15 857	493 368	2 283 232	238 244	100 546	3 131 248
Avskrivninger og nedskrivninger 01.01		104 147	894 760	144 525		1 143 433
Avskrivning på avgang		0	0	0		
Akkumulerte omregningsdifferanser		94	2 470	-294		2 270
Akkumulerte avskrivninger 31.12	620	124 318	1 052 667	170 552		1 348 156
Akkumulerte nedskrivninger 31.12		3 705	-	-		3 705
Balanseført verdi pr. 31.12	15 237	365 438	1 233 034	67 397	100 546	1 781 653
Årets avskrivninger	620	23 875	157 907	26 026		208 428
Årets nedskrivninger						-
Avskrivningsplan	Lineær	Lineær	Lineær	Lineær		
Økonomisk levetid	10 år	20-50 år	Inntil 15 år	Inntil 10 år		

Anlegg under utførelse er presentert sammen med "Antenner, radomer, MM&C" i årsregnskapets balanse, da det primært gjelder disse driftsmidlene. Tilgang av immateriell eiendel gjelder anskaffelse og implementering av skybasert lønns-, HR og ERP system.



This file is sealed with a digital signature. The seal is a guarantee for the authenticity of the document.

Document ID:
2EE2C41DBE6C4186BD790C5D8F970116

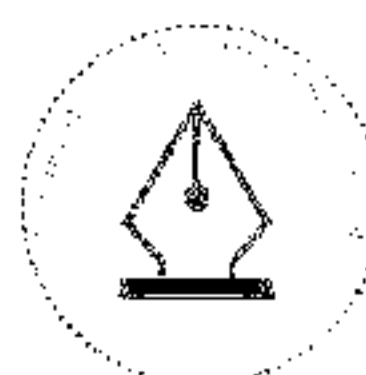
Kongsberg Satellite Services AS

Årsregnskap for 2023

Beløp vises i tusen kroner

Note 8 - Finansinntekter og finanskostnader

		Mor	Konsern	
	2023	2022	2023	2022
Valutagevinst	20 045	19 710	28 498	36 360
Andre finansinntekter		0	0	0
SUM	20 045	19 710	28 498	36 360
Valutatap	15 785	11 728	20 806	30 428
Andre finanskostnader	0	0	0	0
SUM	15 785	11 728	20 806	30 428



This file is sealed with a digital signature.
The seal is a guarantee for the authenticity
of the document.

Document ID:
2EE2C41DBE6C4186BD790C5D8F970116

Kongsberg Satellite Services AS

Årsregnskap for 2023

Beløp vises i tusen kroner

Note 9 - Skatt

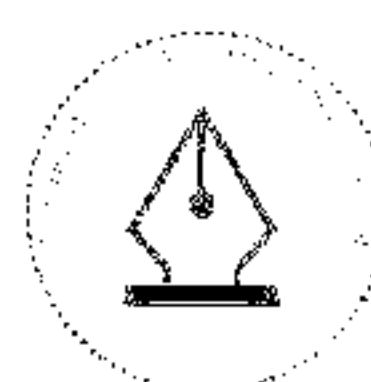
	Mor		Konsern	
	2023	2022	2023	2022
Årets skattekostnad fremkommer slik:				
Betalbar skatt	67 525	68 811	89 027	72 815
For mye (lite) avsatt tidligere år		-2	0	-2
Endring utsatt skatt	-4 127	-5 815	-11 685	-7 509
Årets totale skattekostnad	63 398	62 994	77 342	65 304

	Mor	
	2023	2022
Betalbar skatt fremkommer slik:		
Ordinært resultat før skattekostnad	370 586	365 177
Permanente forskjeller	2 163	1 539
Endring midlertidige forskjeller	24 426	29 096
Avgitt konsernbidrag	-66 303	0
Grunnlag betalbar skatt (sum)	330 872	395 812
Grunnlag betalbar skatt (Fastland)	0	91 353
Grunnlag betalbar skatt (Svalbard)	330 872	304 459
Betalbar skatt (22%) av årets grunnlag (Fastland)	0	20 098
Betalbar skatt (16%) av årets grunnlag (Svalbard)	52 940	48 713
Betalbar skatt i balansen	52 940	68 811

	Mor		Konsern	
	2023	2022	2023	2022
Oversikt over midlertidige forskjeller				
Driftsmidler inkl. goodwill	-130 351	-101 803	-144 329	-112 713
Utestående fordringer	-8 371	-5 100	-8 370	-5 100
Finansielle instrumenter	288	-2 321	288	-2 321
Regnskapsmessige avsetninger, fremtidig vedlikehold mv	-30 617	-30 411	-47 742	-46 536
Netto pensjonsmidler (forpliktelse) som er ført i balansen	-443	-5 014	-443	-5 014
Gevinst & tapskonto	-1 671	-2 090	-1 671	-2 090
Netto midlertidige forskjeller pr 31.12.	-171 165	-146 740	-202 267	-173 775
Midlertidige forskjeller relatert til Svalbard	-35 585	-14 814	-35 585	-14 814
Midlertidige forskjeller relatert til fastland	-135 581	-131 926	-166 683	-158 961
Utsatt skatt (utsatt skattefordel) (netto) 22%	-29 828	-29 024	-36 670	-34 971
Utsatt skatt (utsatt skattefordel) (16%), Svalbard	-5 694	-2 370	-5 694	-2 370
Utsatt skatt (utsatt skattefordel) utenlandske døtre	0	0	-10 375	-3 711
Utsatt skatt (utsatt skattefordel) i balansen	-35 521	-31 394	-52 739	-41 053

	Mor		Konsern	
	2023	2022	2023	2022
Oversikt over permanente forskjeller				
Ikke fradragsberettigede representasjonskostnader	1 784	865	1 784	1 609
Rentekostnad på utlignet skatt	380		416	11
Andre ikke fradragsberettigede kostnader		1 115	188	1 115
Renteinntekt på tilbakebetalt skatt	-1	-46	-151	-46
Andre skattefrie inntekter	0	-395	0	-395
Sum permanente forskjeller	2 163	1 539	2 237	2 294

Selskapets betalbare skatt er basert på at virksomheten drives på fastlandet og på Svalbard, og beskattes etter gjeldende skattesatser, hhv. 22% og 16%. Ved beregning av utsatt skattefordel i balansen er det benyttet redusert skattesats for driftsmidler og øvrige balanseposter som er direkte relatert til aktivitet på Svalbard. Utsatt skattefordel på fastlandet er beregnet med 22% i 2022 og 2023.



This file is sealed with a digital signature.
The seal is a guarantee for the authenticity
of the document.

Document ID:
2EE2C41DBE6C4186BD790C5D8F970116

Kongsberg Satellite Services AS

Årsregnskap for 2023

Beløp vises i tusen kroner

Note 10 - Egenkapital

	Aksjekapital	Overkurs	Annen EK	Sum
Egenkapital 31.12.2022	2 000	20 892	1 410 823	1 433 715
Årsresultat			307 188	307 188
Utbytte			-50 000	-50 000
Egenkapital 31.12.2023	2 000	20 892	1 668 011	1 690 903

Egenkapital konsern

	Aksjekapital	Overkurs	Annen EK	Sum
Egenkapital 31.12.2022	2 000	20 892	1 434 254	1 457 146
Årsresultat			338 396	338 396
Utbytte			-50 000	-50 000
Korrigerings av tidligere års feil utenlandsk datter			4 642	4 642
Omregningsdifferanse			1 317	1 317
Egenkapital 31.12.2023	2 000	20 892	1 728 609	1 751 501

Note 11 - Gjeld sikret ved pant

	2023	2022
Langsiktig gjeld til kreditinstitusjon	125 000	135 000

Pantsatte eiendeler

Driftsbygning	197 378
---------------	---------

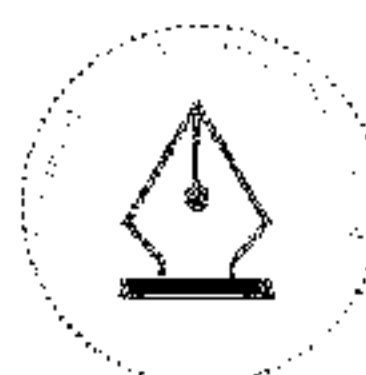
Neste års avdrag på MNOK 10 er i balansen presentert som kortsiktig gjeld til kreditinstitusjon. Langsiktig gjeld med forfall senere enn 5 år etter regnskapsårets slutt er 0.

Note 12 - Datterselskap og Tilknyttet selskap

Selskap	Kontor	Eierandel	Resultat 2023	Egenkapital pr. 31.12
KSAT Global AS	Tromsø	100 %	12 791	525 107

Det er gitt et konsernbidrag til datterselskap på MNOK 200 i 2023.

KSAT Global AS eier 33,33% av aksjene i selskpaet Jordobservasjon Tromsø AS. Selskapet har forretningskontor i Tromsø. Investeringen er bokført til 1100 TNOK.



This file is sealed with a digital signature.
The seal is a guarantee for the authenticity
of the document.

Document ID:
2EE2C41DBE6C4186BD790C5D8F970116

Kongsberg Satellite Services AS

Årsregnskap for 2023

Beløp vises i tusen kroner

Note 13 - Mellomværende med selskap i samme konsern og tilknyttet selskap (Morselskap)

I konsernregnskapet elimineres mellomværende som selskapet har med KSAT Global AS, KSAT Inc, Canadian Satellite Ground Station Inuvik Inc og Chilean Satellite Ground Station Punta Arenas SpA

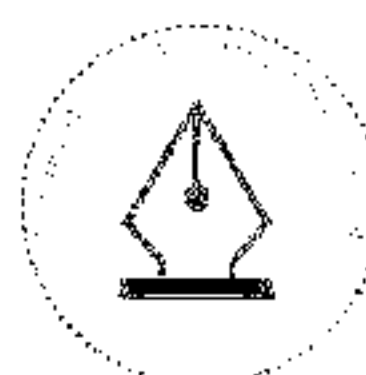
Selskapets mellomværende med øvrige nærstående er identisk for morselskapet og konsernregnskapet.

Kundefordringer og andre kortsiktige fordringer

	2023	2022
Space Norway AS	0	
Kongsber Maritime Middle East DMCCO	3 368	2 274
Kongsberg Norcontrol Ltd	464	700
Norsk Romsenter	9 528	
Kongsberg Defence Aerospace AS	0	181
Space Norway HEOSAT	25 786	31 075
KSAT Global	619	3 367
KSAT Inc.	11 848	2 235
CSGSP	0	726
CSGSI	1 975	2 954
Sum	<u>53 588</u>	<u>43 512</u>

Leverandørgjeld og annen kortsiktig gjeld

	2023	2022
Kongsberg Spacetec AS		462
Kongsberg Norcontrol EUR	115	183
Kongsberg Defence Aerospace AS	1 497	
Kongsberg Maritime	200	
Kongsberg Gruppen ASA	43	898
Space Norway HEOSAT	100 583	111 171
Space Norway AS	210	
KSAT Global	230 242	25 300
CSGSI	499	406
CSGSP		1 444
KSAT Inc	45 673	
Sum	<u>379 062</u>	<u>139 864</u>



This file is sealed with a digital signature.
The seal is a guarantee for the authenticity
of the document.

Document ID:
2EE2C41DBE6C4186BD790C5D8F970116

Kongsberg Satellite Services AS

Årsregnskap for 2023

Beløp vises i tusen kroner

Note 14 - Finansielle anleggsmidler

Selskapet inngikk i 2011 kontrakt med Space Norway AS om leie av en transponder på satellitten Thor 7. Satellitten eies av Telenor og framleies av Space Norway AS. I denne forbindelse innbetalte selskapet og konsernet TNOK 55 000 i forskuddsleie. Leiekontrakten løper fra 2015 til 2030, grunnet et års forsinket oppstart, og forskuddsleien kostnadsføres lineært over leieperioden. Avtalen er inngått på ordinære og kommersielle vilkår.

Ut over betalt forskuddsleie, var KSAT forpliktet til å betale årlige leibeløp for leie av avtalt satellitkapasitet over perioden. I 2021 valgte KSAT å innløse opsjon i leiekontrakten på TNOK 39 000, hvilket frastilte KSAT fra årlige leieforpliktelser over gjenværende kontraktsperiode og balanseførte forpliktelser økte tilsvarende.

Balanseført forskuddsleie er TNOK 46 179 per 31.12.2023, hvor TNOK 38 243 er klassifisert som anleggsmiddel da det forfaller senere enn ett år etter regnskapsårets slutt, og TNOK 7 936 er klassifisert som kortsiktig fordring. Kostnadsført andel av forskuddsleien er i 2023 TNOK 7 936.

Note 15 - Periodiserte kontraktsinntekter

Periodiserte kontraktsinntekter er bokført brutto som andre fordringer (opptjente, ikke fakturerte inntekter) og annen kortsiktig gjeld (uopptjente, fakturerte inntekter). For selskapet er andre fordringer pr 31.12.2023 TNOK 238 604, og for konsernet TNOK 241 708. For selskapet er annen kortsiktig gjeld pr. 31.12.2023 TNOK 291 018, og for konsernet TNOK 297 175.

I konsernet er opptjente ikke fakturerte inntekter og forskuddsfaktura tilknyttet langsiktige tilvirkningskontrakter nettoført med tilhørende kundefordringer. Nettoføringen utgjør totalt TNOK 9 386 hvorav TNOK 198 106 er forskudd fra kunde og TNOK 98 963 er opptjent, ikke fakturert.

Note 16 - Bankinnskudd

Kongsberg Satellite Services AS er konsemkontoinnhaber for et flervaluta konsernkontosystem som inkluderer selskapets bankinnskudd samt bankinnskudd i datterselskapet KSAT Global AS. Selskapet er, sammen med KSAT Global AS, solidarisk ansvarlig overfor banken under konsemkontoavtalen.

Av bokførte bankinnskudd er TNOK 15 566 bundet til skyldig skattetrekk per 31.12.2023.

Note 17 - Aksjekapital og aksjonærinformasjon:

	Antall	Pålydende	Balanseført
Aksjer	2 000 000	1	2 000

Eierstruktur

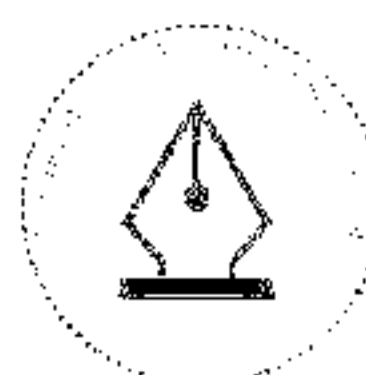
	Antall aksjer	Eierandel	Stemmeandel
Space Norway	1 000 000	50,0 %	50,0 %
Kongsberg Defence & Aerospace AS	1 000 000	50,0 %	50,0 %
Sum	2 000 000	100 %	100 %

Note 18 - Avsetning for forpliktelser

På stasjoner der det er plassert antenner er det en fremtidig forpliktelse til å demontere utstyr, fjerne utstyret og sette området tilbake i den stand området var før etableringen. Det avsettes årlig for estimerte fremtidige utgifter knyttet til dette.

Per 31.12.23 er det avsatt TNOK 30 617 i selskapsregnskapet, tilsvarende var avsetningen per 31.12.22 på TNOK 30 411

Per 31.12.23 er det avsatt TNOK 47 742 i konsernregnskapet, tilsvarende var avsetningen per 31.12.22 på TNOK 46 537



This file is sealed with a digital signature.
The seal is a guarantee for the authenticity
of the document.

Document ID:
2EE2C41DBE6C4186BD790C5D8F970116

Kongsberg Satellite Services AS

Org. nr. 984079125

Konsern

Kontantstrømoppstilling	2023	2022
Kontantstrømmer fra operasjonelle aktiviteter		
Resultat før skattekostnad	415 738	385 895
Periodens betalte skatter	72 815	59 173
Tap/gevinst ved salg av anleggsmidler	26	0
Ordinære avskrivninger	208 429	178 895
Endring i kundefordringer	57 076	-141 713
Endring i leverandørgjeld	78 063	-16 611
Forskjell mellom kostnadsført pensjon og inn/-ut betalinger	-4 571	6 220
Endring i andre tidsavgrensningsposter	-127 257	-8 512
Netto kontantstrøm fra operasjonelle aktiviteter	554 637	345 001
Kontantstrømmer fra investeringsaktiviteter		
Utbetalinger ved kjøp av varige driftsmidler	457 284	359 101
Utbetalinger ved kjøp av aksjer og andeler i andre foretak	300	750
Netto kontantstrøm fra investeringsaktiviteter	-457 584	-359 851
Kontantstrømmer fra finansieringsaktiviteter		
Innbetalinger ved opptak av ny langsiktig gjeld	0	145 000
Utbetalinger ved nedbetaling av langsiktig gjeld	10 000	0
Netto endring i kassekreditt	31 992	0
Utbetalinger av utbytte	40 000	130 000
Netto kontantstrøm fra finansieringsaktiviteter	-18 008	15 000
Netto endring i kontanter og kontantekvivalenter	79 045	150
Beholdning av kontanter og kontantekvivalenter 1.1	151 011	150 861
Beholdning av kontanter og kontantekvivalenter 31.12	230 056	151 011

Tilleggsopplysninger

Kontanter og kontantekvivalenter består av kontanter, bank og postgiro.