



ÅRSREGNSKAPET FOR REGNSKAPSÅRET 2022 - GENERELL INFORMASJON

Enheten

Organisasjonsnummer: 914 921 716
Organisasjonsform: Aksjeselskap
Foretaksnavn: VDL TRUCK & TRAILER INDUSTRY AS
Forretningsadresse: Håndverksveien 12
1405 LANGHUS

Regnskapsår

Årsregnskapets periode: 01.01.2022 - 31.12.2022

Konsern

Morselskap i konsern: Nei

Regnskapsregler

Regler for små foretak benyttet: Nei
Benyttet ved utarbeidelsen av årsregnskapet til selskapet: Regnskapslovens alminnelige regler

Årsregnskapet fastsatt av kompetent organ

Bekreftet av representant for selskapet: Øyvind Stenersen
Dato for fastsettelse av årsregnskapet: 29.03.2023

Grunnlag for avgivelse

År 2022: Årsregnskapet er elektronisk innlevert
År 2021: Tall er hentet fra elektronisk innlevert årsregnskap fra 2022

Det er ikke krav til at årsregnskapet m.v. som sendes til Regnskapsregisteret er undertegnet. Kontrollen på at dette er utført ligger hos revisor/enhetens øverste organ. Sikkerheten ivaretas ved at innsender har rolle/rettighet for innsending av årsregnskapet via Altinn, og ved at det bekreftes at årsregnskapet er fastsatt av kompetent organ.

Brønnøysundregistrene, 08.05.2025



Resultatregnskap

Beløp i: NOK	Note	2022	2021
RESULTATREGNSKAP			
Inntekter			
Revenue		238 725 903	216 269 253
Other income		419 104	390 927
Sum inntekter		239 145 007	216 660 180
Kostnader			
Cost of goods sold		139 923 610	127 460 918
Employee benefits expense	2, 3	50 422 188	46 341 601
Depreciation and amortisation expenses	4	3 121 458	3 025 557
Other expenses	5	38 408 094	34 471 421
Sum kostnader		231 875 350	211 299 496
Driftsresultat		7 269 657	5 360 684
Finansinntekter og finanskostnader			
Renteinntekt fra foretak i samme konsern		333 821	
Annen renteinntekt		118 341	30 553
Other financial income		2 667 056	769 252
Sum finansinntekter		3 119 219	799 805
Annen rentekostnad		22 845	6 595
Other financial expenses		1 688 948	559 981
Sum finanskostnader		1 711 793	566 576
Netto finans		1 407 425	233 229
Ordinært resultat før skattekostnad		8 677 082	5 593 914
Income tax expense	6	1 983 883	1 284 733
Ordinært resultat etter skattekostnad		6 693 199	4 309 181
Årsresultat		6 693 199	4 309 181
Årsresultat etter minoritetsinteresser		6 693 199	4 309 181
Totalresultat		6 693 199	4 309 181



Resultatregnskap

Beløp i: NOK	Note	2022	2021
Overføringer og disponeringer			
Other equity		6 693 199	4 309 181
Sum overføringer og disponeringer	7	6 693 199	4 309 181



Balanse

Beløp i: NOK	Note	2022	2021
BALANSE - EIENDELER			
Anleggsmidler			
Immaterielle eiendeler			
Utsatt skattefordel	6	694 656	574 690
Sum immaterielle eiendeler		694 656	574 690
Varige driftsmidler			
Machinery and equipment	4	2 732 024	4 326 121
Office machines		237 629	504 060
Moveables and fixtures	4	9 597 463	9 607 784
Sum varige driftsmidler		12 567 116	14 437 965
Other long-term receivables	12		
Sum anleggsmidler		13 261 772	15 012 655
Omløpsmidler			
Varer			
Inventories	8	59 547 860	48 704 144
Sum varer		59 547 860	48 704 144
Fordringer			
Accounts receivables	8	20 684 601	17 207 368
Other short-term receivables	9	564 079	387 740
Krav på innbetaling av selskapskapital	10	3 137 447	1 317 124
Sum fordringer		24 386 127	18 912 232
Bankinnskudd, kontanter og lignende			
Cash and cash equivalents	9	18 038 103	22 646 638
Sum bankinnskudd, kontanter og lignende		18 038 103	22 646 638
Sum omløpsmidler		101 972 090	90 263 014
SUM EIENDELER		115 233 862	105 275 669

BALANSE - EGENKAPITAL OG GJELD



Balanse

Beløp i: NOK	Note	2022	2021
Egenkapital			
Innskutt egenkapital			
Share capital	7, 11	3 000 000	3 000 000
Sum innskutt egenkapital		3 000 000	3 000 000
Opptjent egenkapital			
Other equity	7	85 376 873	78 683 674
Sum opptjent egenkapital		85 376 873	78 683 674
Sum egenkapital		88 376 873	81 683 674
Sum langsiktig gjeld		0	0
Kortsiktig gjeld			
Leverandørgjeld		7 385 822	6 042 421
Tax payable	6	2 103 816	1 143 178
Public duties payable		11 118 017	10 083 071
Utbytte	10	389 792	2 075 573
Other current liabilities		5 859 542	4 247 752
Sum kortsiktig gjeld		26 856 989	23 591 995
Sum gjeld		26 856 989	23 591 995
SUM EGENKAPITAL OG GJELD		115 233 862	105 275 669



VDL TRUCK & TRAILER INDUSTRY AS

Styrets årsberetning 2022

VIRKSOMHETENS ART OG LOKALISERINGER

VDL Truck & Trailer Industry AS (VDL TTI) er et import- og handelsfirma innenfor transportnæringen, med hovedvekt av omsetningen på slitedeler til den tyngre transportsektor. Selskapets produktområder omfatter fjærer med oppheng, mekaniske styringskomponenter, bremskomponenter, elektrisk materiell, karosserimateriell, eksosdeler, ADR-utstyr samt verkstedmateriell. Virksomheten er konsentrert om det norske markedet og retter seg hovedsakelig inn mot verksteder, buss- og transportselskaper.

VDL Truck & Trailer Industry AS har sitt hovedkontor med salgsavdeling og hovedlager på Langhus i Nordre Follo kommune. Firmaet har videre avdelinger i Sandnes, Bergen, Trondheim og Skedsmo og i tillegg et hentelager i Haugesund. Samtlige aksjer eies av nederlandske VDL International BV, som er et selskap i VDL Groep BV med hovedkvarter i Eindhoven i Nederland.

VDL TTI har ikke tegnet styrcansvarsforsikring. Firmaet jobber med aktsomhetsvurderinger i tråd med den nye åpenhetsloven. Redegjørelsen vil finne sted på vår nettside innen 30. juni 2023.

FORTSATT DRIFT

Årsregnskapet er satt opp under forutsetning av fortsatt drift. Bedriftens viktigste prosjekt i 2022 har vært overtagelse av reservedels-salget til søsterfirmaet VDL Bus & Coach Norway as som holder til i samme lokaler.

UTVIKLINGEN i 2022	2022	2021
Omsetning (i 1000)	239.145	216.660
Resultat etter skatt (i 1000)	6.639	4.309
EK-andel	76,7 %	77,6 %

Selskapet antar at dets markedsandeler har blitt ytterligere styrket gjennom året.

FREMTIDSUTSIKTER

Tatt i betraktning alle hendelser som har fulgt som følge av Covid-19 pandemien og ikke minst den pågående krigen i Ukraina med all sin innvirkning på vareleveranser og energipriser så ble bedriftens målsettinger allikevel i stor grad innfridd. Styret er derfor av den oppfatning av at fremtidsutsiktene fortoner seg positive. Som følge av nye produktlinjer forventer selskapet ytterligere vekst fremover – også utover forventet prisvekst.

FREMTIDIGE INVESTERINGER

Selskapet har startet en sondering i ERP markedet med henblikk på å erstatte dets mangeårige Visma Global ERP system med et mer moderne og mer logistikk orientert system. Det antas at firmaets sterke økonomi og likviditet er mer enn tilstrekkelig til et slikt prosjekt.

ARBEIDSMILJØ

Bedriften fører oversikt over sykefravær i henhold til gjeldende lover og forskrifter. I 2022 var sykefraværet 3,0 %. Det er ikke meldt om personskader i løpet av året. Styret er av den oppfatning av at arbeidsmiljø og trivsel er bra.

YTRE MILJØ

Selskapet lagerfører ikke eksplosiver, og kjemikalier lagerføres nå i et veldig redusert omfang i forhold til tidligere. Bedriften har godkjente rutiner på oppbevaring og behandling av kjemikalier, og er derfor ingen kilde til vesentlig forurensing eller skadelig påvirkning på det ytre miljø.

LIKESTILLING OG DISKRIMINERING

Bedriften har hatt en stabil kvinneandel de siste årene, andelen kvinner utgjorde ved utgangen av 2022 ca. 13 %. I 2022 har det vært 1 mann og 1 kvinne i frivillig deltidsstilling. Pr. 31.12 er det ingen midlertidig ansatte. Selskapet søker for å tilrettelegge for like gode lønnsbetingelser og karriere- og utviklingsmuligheter for alle ansatte uavhengig av kjønn, etnisitet, nasjonalitet og livssyn. Etter styrets oppfatning blir disse prinsippene ivarett.

FINANSIELL RISIKO

Markedsrisiko

Firmaet er eksponert for endringer i valutakurser, spesielt Euro men har i en god utstrekning sikret seg mot valutarisiko ved hjelp av terminkontrakter. Firmaet har også gjennom en årrekke hatt god kontroll på utestående fordringer

Kredittrisiko

Firmaet har ikke rentebærende gjeld og det foreligger derfor ingen kredittrisiko

Likviditetsrisiko

Firmaet har likvide midler for over 18 millioner kroner og mener derfor at det ikke foreligger noen likviditetsrisiko.



AKTIVITETS- OG REDEGJØRELSESPLIKT

Tilstand og kartlegging av likestilling og økt mangfold i virksomheten

Konsernet skal være en attraktiv, inkluderende og trygg arbeidsplass.

Det betyr at vi skal være en foretrukket arbeidsplass for alle, uavhengig av kjønn, funksjonsnedsettelse, etnisitet, nasjonalitet, religion, alder, seksuell legning og identitet. Vi jobber aktivt for å unngå diskriminering basert på disse kategoriene.

Det arbeides aktivt med å videreutvikle firmaets kompetanse og stimulere til økt mangfold og kvinneandel ved ansettelser.

Likestilling og kjønn – andel per kjønn

Selskapet oppfyller kravene til likestilling mellom kjønnene når det gjelder lederstillinger, rekruttering, lønn og arbeidstid.

Selskapet har en kvinneandel på 13 prosent. Det er 20 % kvinnelige ledere i 2022.

Selskapets kvinneandel har holdt seg stabil de siste årene til tross for ønsket om å øke kvinneandelen.

Dette følges kontinuerlig opp gjennom gode rekrutteringsrutiner internt og eksternt. Som en del av vår handlingsplan for en attraktiv, inkluderende og trygg arbeidsplass, jobbes det videre med å definere klare mål for å øke kvinneandelen og mangfold generelt.

Fordeling av årsverk per kjønn per stillingskategori	Antall kvinner	Antall kvinner i %	Antall menn	Antall menn i %
001 Ledelse	1	20 %	4	80 %
002 Støttefunksjoner	2	33 %	4	67 %
003 Salg og produkt	4	9 %	41	91 %
Totalt	7	13 %	49	87 %

Lønnsfordeling etter stillingskategori og kjønn

Lønn vurderes årlig. Likelønn er en del av denne vurderingen.

Arbeidet gjennomføres gjennom årlige medarbeidersamtaler med fokus på fremme, faglige og personlige utviklingsmuligheter, trivsel og motivasjon.

Lønnsfordeling i % per stillingskategori og kjønn	Antall kvinner	Antall menn	Gjennomsnittlig lønn i % Kvinner	Gjennomsnittlig lønn i % Menn
001 Ledelse	1	4	78 %	100 %
002 Støttefunksjoner	2	4	100 %	99 %
003 Salg og produkt	4	41	90 %	100 %
Totalt	7	49	100 %	94 %

Menns andel av kvinners lønn er i gjennomsnitt 94%. Kvinnelige ansatte tjener mer enn menn (99%) i støttefunksjoner, mens menn er lønnsledere i kategoriene ledelse og salg og produkt der kvinners lønn utgjør henholdsvis 78% og 90% av mannlige lønn.

Kjønnsfordeling midlertidig, permisjon og deltid

Tilrettelegging og mulighet for å kombinere arbeid og familieliv følges fortløpende opp.

Selskapet har et generelt fokus på likestilling gjennom vår ledelse for å forhindre diskriminering av en eller annen grunn.

Kjønnsfordeling midlertidig, permisjon og deltid	Midlertidig ansatte	Foreldrepermisjon	Deltid	Ufrivillig deltidsarbeid
Kvinner	0	0	1	0
Menn	0	0	1	0
Totalt	0	0	2	0

Vi har ikke hatt noen tilfeller av foreldrepermisjon, det har vært 2 frivillige deltidsansatte i 2022.

Tiltak

Ledelse, avdelingsledere, arbeidsmiljøutvalg, verneombud og HR er involvert i arbeidet med mangfold og likestilling. Det er jevnlig oppdateringer med ledelsen og i AMU-møter.

Relevant kompetanse og egnethet vil alltid ha høyeste prioritet ved rekruttering internt og eksternt. Vi ønsker også å øke mangfoldet med flere nyansatte med ulik etnisk bakgrunn. Vi vil fortsette å fokusere på å øke kvinneandelen blant både ledere og medarbeidere, da vi tror dette vil gi positive synergier.



Det er fokus på likebehandlings- og diskriminerings spørsmål. Dette beskrives blant annet i vår personhåndbok og vår HMS-håndbok.

Vurdering av arbeidet

Undersøkelsene som er gjennomført viser at vi er på rett vei. Vi gjennomfører blant annet årlige målinger som viser dette og vi ønsker å fortsette med jevnlig pulsmålinger for å kartlegge tilbakemeldinger fra ansatte og følge opp at vi utvikler oss videre.

Endringer i sammensetningen av de ansatte er et langsiktig arbeid. I løpet av 2023 vil vi fokusere videre på kjønnsbalanse og mangfold i alle ledd når mulighetene byr seg. Det utvikles tydeligere mål.

Vi er stolte av å være en organisasjon med åpenhet og takhøyde. Vi legger til rette for fortsatt å være en åpen kultur basert på ærlighet og tillit. Dette er et prioritert styringsområde i VDL Truck & Trailer Industry.

ÅRETS RESULTAT 2022


Etter styrets oppfatning gir det fremlagte resultatregnskapet og balansen med tilhørende noter en fyllestgjørende informasjon om driften og selskapets situasjon ved årsskiftet. Det er ikke inntrådt forhold etter regnskapsårets utgang som er av betydning for bedømmelsen av selskapet. Årets resultat er kr. 6.639.199 og er disponert som følger:

Overført til annen egenkapital:


kr. 6.639.199

kr. 6.639.199

Oslo, 29. Mars 2023


Hendrikus Leonardus Gerardus Maria Koolen
Styreformann


Josephus Franciscus Gerardus Hakkens
Styrmedlem


Øyvind Stenersen
Daglig leder



VDL Truck & Trailer Industry AS

Resultatregnskap

Driftsinntekter og driftskostnader	Note	2022	2021
Salgsinntekt		238 725 903	216 269 253
Annen driftsinntekt		419 104	390 927
Sum driftsinntekter		239 145 007	216 660 180
Varekostnad		139 923 610	127 460 918
Lønnskostnad	2, 3	50 422 188	46 341 601
Avskrivning på driftsmidler	4	3 121 458	3 025 557
Annen driftskostnad	5	38 408 094	34 471 421
Sum driftskostnader		231 875 350	211 299 496
Driftsresultat		7 269 657	5 360 684
Finansinntekter og finanskostnader			
Renteinntekt fra foretak i samme konsern		333 821	0
Annen renteinntekt		118 341	30 553
Annen finansinntekt		2 667 056	769 252
Annen rentekostnad		22 845	6 595
Annen finanskostnad		1 688 948	559 981
Resultat av finansposter		1 407 425	233 229
Resultat før skattekostnad		8 677 082	5 593 914
Skattekostnad på resultat	6	1 983 883	1 284 733
		6 693 199	4 309 181
Årsoverskudd		6 693 199	4 309 181
Avsatt til annen egenkapital	7	6 693 199	4 309 181
		6 693 199	4 309 181



VDL Truck & Trailer Industry AS

Balanse

Eiendeler	Note	2022	2021
Anleggsmidler			
Utsatt skattefordel	6	694 656	574 690
Sum immaterielle eiendeler		<u>694 656</u>	<u>574 690</u>
Varige driftsmidler			
Maskiner og anlegg	4	2 732 024	4 326 121
Kontormaskiner		237 629	504 060
Inventar	4	9 597 463	9 607 784
Sum varige driftsmidler		<u>12 567 116</u>	<u>14 437 965</u>
Finansielle anleggsmidler			
Sum anleggsmidler		<u>13 261 772</u>	<u>15 012 655</u>
Omløpsmidler			
Lager av varer og annen beholdning	8	59 547 860	48 704 144
Sum omløpsmidler		<u>59 547 860</u>	<u>48 704 144</u>
Fordringer			
Kundefordringer	8	20 684 601	17 207 368
Andre kortsiktige fordringer	9	564 079	387 740
Fordringer på konsernselskap	10	3 137 447	1 317 124
Sum fordringer		<u>24 386 127</u>	<u>18 912 232</u>
Bankinnskudd, kontanter o.l.	9	18 038 103	22 646 638
Sum omløpsmidler		<u>101 972 090</u>	<u>90 263 014</u>
Sum eiendeler		<u>115 233 862</u>	<u>105 275 669</u>






VDL Truck & Trailer Industry AS

Balanse

Egenkapital og gjeld	Note	2022	2021
Innskutt egenkapital			
Aksjekapital 1 000 á 3 000	7, 11	3 000 000	3 000 000
Sum innskutt egenkapital		<u>3 000 000</u>	<u>3 000 000</u>
Opptjent egenkapital			
Annen egenkapital	7	85 376 873	78 683 674
Sum opptjent egenkapital		<u>85 376 873</u>	<u>78 683 674</u>
Sum egenkapital		<u>88 376 873</u>	<u>81 683 674</u>
Gjeld			
Kortsiktig gjeld			
Leverandørgjeld		7 385 822	6 042 421
Betalbar skatt	6	2 103 816	1 143 178
Skyldig offentlige avgifter		11 118 017	10 083 071
Kortsiktig gjeld konsernselskap	10	389 792	2 075 573
Annen kortsiktig gjeld		<u>5 859 542</u>	<u>4 247 752</u>
Sum kortsiktig gjeld		<u>26 856 989</u>	<u>23 591 995</u>
Sum gjeld		<u>26 856 989</u>	<u>23 591 995</u>
Sum egenkapital og gjeld		<u>115 233 862</u>	<u>105 275 669</u>

Oslo, 29.03.2023

Styret i VDL Truck & Trailer Industry AS


Hendrikus Leonardus Gerardus Maria Koolen
Styreformann
Josephus Franciscus Gerardus Hakkens
Styremedlem
Gyngind Stenersen
Daglig leder

**VDL TRUCK & TRAILER INDUSTRY A/S****Kontantstrømanalyse/Statement of changes in financial position**

	31.12.2022	31.12.2021
Likvider tilført/brukt på virksomheten/ Financing from operating income		
Resultat før tax/Profit before tax	8 677 082	5 593 914
Årets betalt skatt/Tax paid this year	-1 143 178	-518 542
Ordinære avskrivninger/Depreciation on fixed assets	3 121 458	3 511 933
Tap/Gevinst ved salg av driftsmidler/Loss/Profit on sales of fixed assets	-416 231	-390 927
Endring i varelager/Change in stocks	-10 843 716	-5 683 934
Endring i kundefordringer/Change in accounts receivable	-3 477 233	-2 987 669
Endring i leverandørgjeld/Change in accounts payable	1 343 401	504 575
Endring i andre tidsavgrensninger/ Change in other receivables and accruals	-1 035 409	878 578
Netto likviditetsendring fra virksomheten/ Net financing from operating income	(A) -3 773 826	907 928
Likvider tilført/brukt på investeringer/ Financing from investments		
Endring i andre investeringer/Change in other investments	0	0
Salg av varige driftsmidler/Disposal of assets	610 000	435 000
Investering i aksjer i datterselskap/Investment in shares	0	0
Investering i varige driftsmidler/Investment in fixed assets	-1 444 377	-2 334 706
Netto likviditetsendring fra investeringer/ Net financing from investments	(B) -834 377	-1 899 706
Likvider tilført/brukt på finansiering/ External financing		
Endring i langsiktig gjeld/Change in long term debts	0	0
Endring i kassekreditt/Change in bank overdraft	0	0
Nedbetalt del av langsiktig gjeld/Decrease in long term loans	0	0
Avsatt utbytte/Dividend transferred	0	0
Avgitt konsernbidrag/Group contribution transferred	0	0
Netto likviditetsendring fra finansiering/ Net change in external financing	(C) 0	0
Netto endring i likvider gjennom året/ Change in the year in liquid funds	-4 608 535	-992 110
Likviditetsbeholdning 01.01/Liquid funds at year start	22 646 638	23 638 748
Likviditetsbeholdning 31.12/Liquid funds at year end	18 038 103	22 646 638



VDL TRUCK & TRAILER INDUSTRY AS

NOTER TIL RESULTATREGNSKAP OG BALANSE 31. DESEMBER 2022, NOTES TO FINANCIAL STATEMENT AS OF DECEMBER 31, 2022

Note 1 - Regnskapsprinsipper/Accounting principles

Årsregnskapet er satt opp i samsvar med regnskapsloven av 1998, og utarbeidet etter norske regnskapsstandarder/
The annual report has been made according to the Norwegian Accounting Act 1998
and Norwegian accounting standards.

Hovedregel for vurdering og klassifisering av eiendeler og gjeld/ Valuation- and classification-rules of assets and liabilities.

Eiendeler bestemt til varig eie eller bruk er klassifisert som anleggsmidler. Andre eiendeler er klassifisert som omløpsmidler. Fordringer som skal tilbakebetales innen et år er uansett klassifisert som omløpsmidler. Ved klassifisering av kortsiktig og langsiktig gjeld er tilsvarende kriterier lagt til grunn./
Assets which are meant for permanent ownership or use in the business are classified as fixed assets. Other assets are current assets. Outstanding receivables with due-date within one year are always current assets. Corresponding principles are being used for classification of liabilities.

Anleggsmidler vurderes til anskaffelseskost, men nedskrives til virkelig verdi når verdifallet forventes å ikke være forbigående. Anleggsmidler med begrenset økonomisk levetid avskrives planmessig./
Fixed assets are valued at cost but are written off to the nominal value if a permanent deterioration in value has occurred. Fixed assets which have a limited useful life are depreciated in accordance with a reasonable depreciation plan.

Omløpsmidler vurderes til laveste av anskaffelseskost og virkelig verdi. Kortsiktig gjeld balanseføres til nominelt mottatt beløp på etableringstidspunktet./
Current assets are valued at the lower of cost and net realisable value. Current liabilities are recorded with the value at the time for establishing.

Kontantstrømoppstillingen utarbeides etter den indirekte metoden.
Kontanter og kontantekvivalenter omfatter kontanter, bankinnskudd and andre kortsiktige, likvide plasseringer som umiddelbart og med uvesentlig kursrisiko kan konverteres til kjente kontantbeløp og med gjenværende løpetid mindre enn tre måneder fra anskaffelsesdato. /
The cashflow-statement is prepared according to the indirect method.
Cash and cash equivalents include cash, bank deposits and other short-term, liquid placements that can be converted immediately and with immaterial exchange risk to be converted into known cash amount and with the remaining maturity less than three months from the date of acquisition. /

Varige driftsmidler/Fixed assets

Varige driftsmidler avskrives over forventet økonomisk levetid etter lineært prinsipp./
Fixed assets are depreciated through the lifetime on a straight line basis.

Varer/Stock

Varer er vurdert til laveste av gjennomsnittlig anskaffelseskost og netto salgsverdi./
Goods are valued to the lower of average purchase cost and net realisable value.

Fordringer/Receivables

Kundefordringer og andre fordringer oppføres til pålydende etter fradrag for avsetning til forventet tap. Avsetning til tap gjøres på grunnlag av en individuell vurdering av de enkelte fordringene. I tillegg gjøres det for øvrige kundefordringer en uspesifisert avsetning for å dekke antatt tap./
Trade receivables and other receivables are recorded at the nominal value after provisions for expected losses. Provisions for losses are made after individual assessment of each claim. Additionally there has been made an en-bloc provision for bad debts.

Pensjoner/Pensions

Selskapet er pliktig til å ha tjenestepensjonsordning i samsvar med norsk lov. Pr. 31/12-2014 opphørte firmaets ytelsesbaserte ordning og ble erstattet av en innskuddsbasert ordning. Selskapets ordning tilfredsstiller de lovbestemte krav./
The company is required to have a pension scheme in accordance with the Norwegian law. At 12/31-2014 the companys benefit based scheme was terminated and replaced by a contribution based scheme. The pension scheme meets the requirements of the law.



VDL TRUCK & TRAILER INDUSTRY AS

NOTER TIL RESULTATREGNSKAP OG BALANSE 31. DESEMBER 2022, NOTES TO FINANCIAL STATEMENT AS OF DECEMBER 31. 2022

Note 1 Regnskapsprinsipper (forts.)/Note 1 Accounting principles (continued)

Valuta/Currency

Pengeposter i utenlandsk valuta omregnes til balansedagens kurs./

Financial items in foreign currency have been recalculated to the currency rate at the end of the year.

Inntektsføring/Booking of income

Inntekter bokføres ved leveringstidspunktet/Income is booked at delivery point of time

Skatter/Taxes

Skatter kostnadsføres når de påløper, det vil si at skattekostnaden er knyttet til det regnskapsmessige resultat før skatt./

Taxes are booked when accrued, according to the booked net profit before tax

Skattekostnaden består av betalbar skatt (skatt på årets skattepliktige inntekt) og endring i netto utsatt skattefordel. Utsatt skatt og utsatt skattefordel er presentert netto i balansen./

The tax cost consists of accrued tax (tax on the net taxable profit of the year) and changes in net deferred tax assets. Deferred tax and deferred tax assets are presented with net values.

Note 2 - Lønnskostnader, antall ansatte, godtgjørelser, lån til ansatte, tjenestepensjon mm./

Note 2 - Labour costs, number of employees, remunerations, loans to employees, pension-scheme etc.

Lønnskostnader/Labour costs	2022	2021
Lønninger/Wages	38 767 889	36 225 263
Folketrygdavgift/Social security costs	6 217 383	5 851 500
Pensjonskostnader/Pension costs	3 301 263	3 135 493
Andre ytelser/Other remunerations	2 135 654	1 129 344
Sum/Total	50 422 188	46 341 601

Gjennomsnittlig antall ansatte/ Average number of employees	56	56
--	----	----

Selskapet er pliktig til å ha tjenestepensjon etter Lov om obligatorisk tjenestepensjon, og selskapets pensjonsordning tilfredsstiller kravene i loven./

According to the Norwegian Act of mandatory pension-scheme the company is obliged to have a pension scheme, and the company complies the legal requirements.

Ytelser til ledende personer/ Remunerations to the management:

	Daglig leder/ Managing Director	Styret/ Board
Lønn/Wages	1 246 203	0
Annen godtgjørelse/Other remunerations	182 786	0
	1 428 989	0

Note 3 - Lån og sikkerhetsstillelse til ledende personer, aksjeeiere etc/ Note 3 - Loans and guarantees to management, shareholders etc.

Det foreligger ingen lån eller garantier til ansatte eller styremedlemmer i selskapet./

There are no loans or guarantees to employees or boardmembers in the company.



VDL TRUCK & TRAILER INDUSTRY AS

**NOTER TIL RESULTATREGNSKAP OG BALANSE 31. DESEMBER 2022,
NOTES TO FINANCIAL STATEMENT AS OF DECEMBER 31, 2022**

Note 4 - Anleggsmidler/Fixed assets

	Biler & Maskiner/ Cars & Machines	Inventar & Driftsøstere/ Movables & Fixtures	Kontor-maskiner/ Office-machines	TOTALT/ TOTAL
Ansk.kost 01.01/Cost as per January 1st	10 094 661	13 936 645	2 597 560	26 628 866
Tilgang i året/Additions	0	1 444 377	0	1 444 377
Avgang i året/Disposals	1 264 737			1 264 737
Anskaffelseskost pr. 31.12/ Cost as per December 31st	8 829 924	15 381 022	2 597 560	26 808 506
Samlet ord. avskr. 01.01/Total ordinary depreciation per January 1st	5 768 540	4 328 861	2 093 532	12 190 932
Ord. avskrivninger/Ordinary depreciation	1 400 360	1 454 698	266 400	3 121 458
Tilbakeført avskrivn./Reversed depreciation	-1 071 000			-1 071 000
Samlet avskrivninger pr. 31.12/ Total depreciation as per December 31st.	6 097 900	5 783 559	2 359 932	14 241 390
Bokført verdi 31.12/Book value 31.12	2 732 025	9 597 463	237 628	12 567 116
Økonomisk levetid/Working life	5 - 10 år/years	5 - 10 år/years	3 - 5 år/years	
Prosentats/Percentage	10%-20%	10%-20%	20%-33,33%	

Note 5 - Revisor/Auditor

Kostnadsførte honorarer fra revisor er kr 427 656,-, og fordeler seg på lovpålagt revisjon med kr. 297 256,- annen bistand kr. 130 400,-. Beløpene er eksklusive mva.

Charged fee to the auditors is NOK 427 656,-, and consist of statutory audit with NOK 297 256,- and other consultancy services with NOK 130 400,-. The amounts are without VAT.

Note 6 - Skatt/Taxes

Årets skattekostnad fremkommer slik:/

Details of the tax charge of the year:

	2022	2021
Resultatført skatt på ordinært resultat:/		
Betalbar skatt/Tax payable:	2 103 849	1 142 981
Endring i utsatt skattefordel/	-119 966	141 753
Skattekostnad ordinært resultat/Tax on ordinary result:	1 983 882	1 284 733

Skattepliktig inntekt:/

Ordinært resultat før skatt/Ordinary result before tax:	8 677 082	5 593 914
Permanente forskjeller/Permanent differences:	340 565	245 782
Endring i midlertidige forskjeller/Changes in timing differences:	545 300	-643 281
Avgitt konsernbidrag/Group contribution transferred:	0	0
Skattepliktig inntekt/Taxable income:	9 562 946	5 196 414

Betalbar skatt i balansen:/Tax payable in the balance sheet:

Betalbar skatt på årets resultat/Tax payable on result of the year:	2 103 816	1 143 178
Betalbar skatt på avgitt konsernbidrag/Tax payable on group contribution transferred:	0	0
Sum betalbar skatt i balansen/Total tax payable in balance sheet:	2 103 816	1 143 178



VDL TRUCK & TRAILER INDUSTRY AS

**NOTER TIL RESULTATREGNSKAP OG BALANSE 31. DESEMBER 2022,
NOTES TO FINANCIAL STATEMENT AS OF DECEMBER 31, 2022**

**Spesifikasjon av midlertidige forskjeller og beregning av utsatt skatt:/
Summary of timing differences and calculation of deferred tax:**

	2022	2021	Change
Anleggsmidler/Fixed assets:	1 545 823	1 491 618	-54 205
Varebeholdning/Stock:	-4 196 987	-3 799 684	397 303
Fordringer/Receivables:	-327 573	-304 161	23 411
Andre avsetninger/Other provisions:	-178 790	0	178 790
Sum/Total:	-3 157 527	-2 612 227	545 299
Utsatt skattefordel, 22%/Deferred tax asset, 22%	-694 656	-574 690	119 966
Effekt av endring av skattesats/Impact from change in tax-rate			

Note 7 - Egenkapital/Equity

	Aksjekapital/ Share capital	Annen EK Other equity	Sum Total
Egenkapital 1. januar 2021/ Equity as of 1. Jan. 2021	3 000 000	78 683 674	81 683 674
Årets endring i egenkapital/ Changes in equity this year			
Årets resultat/Profit of the year		6 693 199	6 693 199
Utbytte/Dividend			
Avgitt konsernbidrag / Group-contribution			
Egenkapital 31. desember 2021/ Equity as of 31. December 2021	3 000 000	85 376 873	88 376 873

Note 8 - Pantsikkerhet/Mortgage

Verdi av eiendeler stillet som sikkerhet/Value of assets furnished for security	2022	2021
Kundefordringer, varelag og driftstilbehør begrenset til/ Trade receivables, stock, machinery and plant limited to	12 000 000	12 000 000
	12 000 000	12 000 000

Beløpet er stilet til sikkerhet for ethvert mellomvarende mellom firma og bankforbindelse DnB/
The amount has been furnished for security in relation to any kind of balance between company and the bank DnB.

Note 9 - Bundne midler og garantiforpliktelse / Restricted funds and guarantee commitment

I posten inngår bundne bankinnskudd med kr 2 398 896,-/
The balance includes NOK 2 398 896,- of restricted bank deposits
Selskapet har avgitt husleiegaranti med totalt kr 11 500 000./
The company has given guarantee for rental contracts with total NOK 11 500 000.



VDL TRUCK & TRAILER INDUSTRY AS

**NOTER TIL RESULTATREGNSKAP OG BALANSE 31. DESEMBER 2022,
NOTES TO FINANCIAL STATEMENT AS OF DECEMBER 31. 2022**

Note 10 - Konsernmellomværende/Intercompany balance

Pr. 31.12 består konsernmellomværende av følgende poster:/

Per 31.12 the intercompany balances comprise the following:

	2022	2021
Kundefordringer på konsernselskap/Trade debtors group-companies	3 137 447	1 575 624
Kortsiktige fordringer på konsernselskap/Short-term receivable group-companies		
Kortsiktige fordringer på konsernselskap utbytte/Short-term receivable dividend		
Leverandørgjeld til konsernselskaper/Accounts payable group-companies	-389 792	-2 075 573
Kortsiktig gjeld til konsernselskap/Current liability group-companies	0	0
Netto kortsiktig gjeld konsernselskaper/Total payable group-companies	2 747 655	-499 949

Note 11 - Aksjekapital og aksjonærinformasjon/Sharecapital and summary of the shareholders.

Aksjekapitalen består av 1.000 aksjer a kr 3.000, til sammen kr 3.000.000,-/

The share capital consists of 1.000 shares at NOK 3.000 each, totally NOK 3.000.000,-.

Aksjene eies 100 % av VDL International BV.Nederland/

The shares are 100 % held by VDL International BV, The Netherlands.

Note 12 - Hendelser etter balansedagen / Subsequent events

Det har etter balansedagen ikke inntruffet hendelser av vesentlig betydning for det avlagte regnskapet.

No events have occurred subsequent to the balance sheet date that would have a material effect on the financial statements.

Note 13 - Finansiell risiko (valuta) /Financial risk (foreign exchange)

Utvikling i valutakurser innebærer både direkte og indirekte en økonomisk risiko for selskapet.

En betydelig andel av selskapets varekjøp skjer i utenlandsk valuta. VDL Truck & Trailer Industry AS benytter seg

av terminkontrakter og direkte bankinskudd i Euro i forbindelse med styring av valutarisiko. Resultatført

valutavinning i 2022 utgjør NOK 978 108,-. Pr. 31.12.2022 har selskapet 12 valutaterminkontrakter til en verdi av

EUR 2 800 000 som med kurs per 31.12.2022 har markedsverdi over kostpris med NOK 1 067 478,- (urealisert gevinst).

Gevinst/tap på valutaterminkontraktene føres når de realiseres.

Developments in exchange rates involve both direct and indirect financial risk for the company.

A significant proportion of the company's purchases are made in foreign currency. VDL Truck & Trailer Industry AS uses

forward exchange contracts and bank deposits in EUR in connection with the risk management. The currency gain

in 2022 amounts to NOK 978 108,-. As of 31.12.2021 the company has 12 forward contracts for a total

of EUR 2 800 000, exchange rate 31.12.2022 has a positive market value exceeding cost of NOK 1 067 478 (unrealized gain).

Gains / losses on forward exchange contracts are recorded when they are realized.



Munkedamsveien 45
Postboks 1704 Vika
0121 Oslo
www.bdo.no

Uavhengig revisors beretning

Til generalforsamlingen i VDL Truck & Trailer Industry AS

Konklusjon

Vi har revidert årsregnskapet til VDL Truck & Trailer Industry AS.

Årsregnskapet består av:

- Balanse per 31. desember 2022,
- Resultatregnskap 2022
- Kontantstrømpoppstilling for regnskapsåret avsluttet per 31. desember 2022
- Noter til årsregnskapet, herunder et sammendrag av viktige regnskapsprinsipper.

Etter vår mening:

- Oppfyller årsregnskapet gjeldende lovkrav, og
- Gir årsregnskapet et rettviseende bilde av selskapets finansielle stilling per 31. desember 2022 og av dets resultater og kontantstrømmer for regnskapsåret i samsvar med regnskapslovens regler og god regnskapsskikk i Norge.

Grunnlag for konklusjonen

Vi har gjennomført revisjonen i samsvar med International Standards on Auditing (ISA-ene). Våre oppgaver og plikter i henhold til disse standardene er beskrevet nedenfor under Revisors oppgaver og plikter ved revisjonen av årsregnskapet. Vi er uavhengige av selskapet i samsvar med kravene i relevante lover og forskrifter i Norge og International Code of Ethics for Professional Accountants (inkludert internasjonale uavhengighetsstandarder) utstedt av International Ethics Standards Board for Accountants (IESBA-reglene), og vi har overholdt våre øvrige etiske forpliktelser i samsvar med disse kravene. Innhentet revisjonsbevis er etter vår vurdering tilstrekkelig og hensiktsmessig som grunnlag for vår konklusjon.

Annen informasjon

Styret og daglig leder (ledelsen) er ansvarlig for annen informasjon. Annen informasjon består av årsberetningen. Vår konklusjon om årsregnskapet ovenfor dekker ikke annen informasjon.

I forbindelse med revisjonen av årsregnskapet er det vår oppgave å lese annen informasjon. Formålet er å vurdere hvorvidt det foreligger vesentlig inkonsistens mellom annen informasjon og årsregnskapet og den kunnskap vi har opparbeidet oss under revisjonen av årsregnskapet, eller hvorvidt informasjon i annen informasjon ellers fremstår som vesentlig feil. Vi har plikt til å rapportere dersom annen informasjon fremstår som vesentlig feil. Vi har ingenting å rapportere i så henseende.

Konklusjon om årsberetningen

Basert på kunnskapen vi har opparbeidet oss i revisjonen, mener vi at årsberetningen

- er konsistent med årsregnskapet og
- inneholder de opplysninger som skal gis i henhold til gjeldende lovkrav.

Styret og daglig leders ansvar for årsregnskapet

Styret og daglig leder (ledelsen) er ansvarlig for å utarbeide årsregnskapet og for at det gir et rettviseende bilde i samsvar med regnskapslovens regler og god regnskapsskikk i Norge. Ledelsen er



også ansvarlig for slik intern kontroll som den finner nødvendig for å kunne utarbeide et årsregnskap som ikke inneholder vesentlig feilinformasjon, verken som følge av misligheter eller utilsiktede feil.

Ved utarbeidelsen av årsregnskapet må ledelsen ta standpunkt til selskapets evne til fortsatt drift og opplyse om forhold av betydning for fortsatt drift. Forutsetningen om fortsatt drift skal legges til grunn for årsregnskapet så lenge det ikke er sannsynlig at virksomheten vil bli avviklet.

Revisors oppgaver og plikter ved revisjonen av årsregnskapet

Vårt mål er å oppnå betryggende sikkerhet for at årsregnskapet som helhet ikke inneholder vesentlig feilinformasjon, verken som følge av misligheter eller utilsiktede feil, og å avgi en revisjonsberetning som inneholder vår konklusjon. Betryggende sikkerhet er en høy grad av sikkerhet, men ingen garanti for at en revisjon utført i samsvar med ISA-ene, alltid vil avdekke vesentlig feilinformasjon. Feilinformasjon kan oppstå som følge av misligheter eller utilsiktede feil. Feilinformasjon er å anse som vesentlig dersom den enkeltvis eller samlet med rimelighet kan forventes å påvirke de økonomiske beslutningene som brukerne foretar på grunnlag av årsregnskapet.

For videre beskrivelse av revisors oppgaver og plikter vises det til:
<https://revisorforeningen.no/revisjonsberetninger>

Oslo, 29.03.2023
BDO AS

Knut Nyerrød
statsautorisert revisor