

RCS : BOBIGNY
Code greffe : 9301

Documents comptables

REGISTRE DU COMMERCE ET DES SOCIETES

Le greffier du tribunal de commerce de BOBIGNY atteste l'exactitude des informations transmises ci-après

Nature du document : Documents comptables (B-S)

Numéro de gestion : 1999 B 01988
Numéro SIREN : 418 883 047
Nom ou dénomination : EUROPEAN CARGO SERVICES

Ce dépôt a été enregistré le 07/07/2022 sous le numéro de dépôt 15672


EUROPEAN CARGO SERVICES

1 rue du pré
95703 ROISSY EN FRANCE
0148167250



Etats Comptables et Fiscaux

31/12/2021



*Certifié conforme
à l'original.*

Adrien Thomasset



Règles et méthodes comptables

(Articles R.123 – 195 et R123 – 196 du code de commerce)

ANNEXE AU BILAN ET AU COMPTE DE RESULTAT

Au bilan avant répartition de l'exercice clos le 31/12/2021 dont le total est de 91 925 670,49 € et au compte de résultat de l'exercice, présenté sous forme de liste, et dégageant un résultat de 34 882 877,66 €.

L'exercice a une durée de 12 mois, recouvrant la période du 01/01/2021 au 31/12/2021

Les notes ou tableaux ci-après font partie intégrante des comptes annuels.

Les comptes au 31 décembre 2021 sont établis en conformité avec les dispositions du code de Commerce (articles L123-12 à L123-28), du règlement ANC N° 2014-03 du 5/6/2014 relatif au Plan Comptable Général et des règlements du Comité de la Réglementation Comptable (CRC).

Les conventions générales comptables ont été appliquées, dans le respect du principe de prudence, conformément aux hypothèses de bases :

- continuité de l'exploitation,
- permanence des méthodes comptables d'un exercice à l'autre,
- indépendance des exercices,

et conformément aux règles générales d'établissement et de présentation des comptes annuels. La méthode de base retenue pour l'évaluation des éléments inscrits en comptabilité est la méthode des coûts historiques.

Immobilisations incorporelles

Les immobilisations incorporelles sont composées de :

- Logiciels amortis entre 1 an et 3 ans.
- Dépôts de marques amortis sur 10 ans.

Immobilisations corporelles

Les immobilisations sont évaluées à leur coût d'acquisition (prix d'achat et frais accessoires, hors frais d'acquisition des immobilisations)

Les amortissements sont calculés suivant le mode linéaire en fonction de la durée de vie prévue.

- Agencements & aménagements des constructions 7 ans
- Matériel de bureau et informatique 3 ans
- Mobilier de bureau 7 ans

Participation, autres titres immobilisés

Les valeurs mobilières et droits sociaux figurant dans ce poste sont enregistrés pour leur coût historique. Les frais d'acquisition des titres sont immobilisés et amortis sur 5 ans

Les titres de participation sont évalués à la clôture de chaque exercice en comparant la valeur d'usage déterminée en retenant les critères appropriés à la participation concernée (quote-part d'actif net, valeur de rendement, rentabilité) et le coût historique

Si la valeur d'usage ainsi déterminée est inférieure au coût historique, une dépréciation est constituée du montant de la différence.

La valeur des titres est appréciée en fonction :

- du résultat de l'entreprise
- du portefeuille de compagnies représentées
- de la position de la société acquise sur son marché
- de ses potentialités de développement
- des critères de valorisation boursière sur les marchés analogues (logistique, transport)

En cas de cessions, les plus-values sont déterminées en admettant que les titres les plus anciens sont les premiers sortis.

Lorsqu'une garantie de passif donnée par le vendeur d'une société acquise est mise en jeu, les sommes perçues au titre de cette garantie sont portées en diminution de la valeur des titres de participation.

Disponibilités

Les disponibilités comprennent les espèces ou valeurs assimilables en banque et en caisse. Les disponibilités sont évaluées à leur valeur nominale.

Créances

Les créances sont valorisées à leur valeur nominale. Une dépréciation est pratiquée lorsque la valeur d'inventaire est inférieure à la valeur comptable.

Dettes

L'ensemble des dettes est enregistré à la valeur historique.

Opérations en devises

Les charges et produits en devises sont enregistrés pour leur contrevaieur à la date de l'opération. Les dettes, créances, disponibilités en devises figurent au bilan pour leur contrevaieur au cours de fin d'exercice. La différence résultant de l'actualisation des dettes et créances en devises à ce dernier cours est portée au bilan en "écart de conversion".

Les pertes latentes de change non compensées font l'objet d'une provision pour risques. Il a été ainsi passé en provision pour pertes de change 228 865,30 € en 2021.

Changement de méthode

Il n'y a pas eu de changement de méthode au cours de l'exercice.

Intégration Fiscale

La société EUROPEAN CARGO SERVICES fait partie d'une intégration fiscale depuis le 01/01/2018 qui comprend les sociétés suivantes :

- QUITO en tant que société tête de Groupe
- AEROCARGO INTERNATIONAL
- GLOBE AIR CARGO SYSTEM
- TOTAL CARGO EXPERTISE-TCE

Lorsque la société tête de Groupe présente des résultats déficitaires, le profit de l'intégration est constaté dans les comptes de celle - ci.

Les sociétés dans le périmètre supportent la charge d'impôt comme si elles étaient seules.

Consolidation

La société QUITO sise 1 rue du Pré 95700 Roissy-en-France, n° SIRET 83427381500029 consolide les comptes de ses filiales et sous – filiales.

Honoraires CAC

Le montant des honoraires comptabilisés en charge au titre de l'exercice clos le 31 décembre 2021 s'élève à 10 165,50 € HT

Faits caractéristiques

Filiales et participations

Le 27 mai 2021, la société Quito a absorbé par la réalisation d'une Transmission Universelle de Patrimoine (TUP) sa filiale World Cargo Services ("WCS") avec effet rétroactif au 1er janvier 2021. De ce fait la société Quito devient l'actionnaire unique de la société European Cargo Services ("ECS").

Le 13 septembre 2021, ECS a créé la société Globe Air Cargo (Cambodge) qu'elle détient à 100%.

Le 9 novembre 2021, ECS a cédé 15 % soit 7 500 titres de la société Globe Air Cargo SA (Turquie), ce qui porte le pourcentage de contrôle et d'intérêt d'ECS à 85%.

Activité

L'exercice 2021 a continué à être impacté par la crise sanitaire liée à la COVID-19.

Cependant, compte tenu de l'activité de la Société, celle-ci est demeurée soutenue et l'arrêt des comptes n'a pas nécessité de revue particulière des hypothèses et estimations habituelles.

Malgré l'incertitude encore existante face à cette crise, la Société n'anticipe pas de problématique de continuité de ses opérations.

Faits postérieurs à la clôture

Le 11 janvier 2022, la société ECS a acquis 51% de la société Globe Air Cargo (Corée du Sud).

En date du 24 février 2022, la Russie a lancé une offensive militaire contre l'Ukraine. En réaction, l'Union Européenne, les Etats-Unis et de nombreux autres pays ont adopté une série de mesures économiques restrictives contre la Russie, dont notamment l'exclusion de certaines banques russes du système SWIFT.

Les incidences macro-économiques de cette situation sont susceptibles d'être importantes, avec une baisse attendue des PIB respectifs.

Même s'il est difficile d'appréhender avec précision les effets de cette guerre, ceux-ci ne nous semblent pas de nature à remettre en cause la continuité d'exploitation de la société.

Bilan Actif

EUROPEAN CARGO SERVICES

Période du 01/01/21 au 31/12/21
Edition du 23/05/22
Devise d'édition EURO

RUBRIQUES	BRUT	Amortissements	Net (N) 31/12/2021	Net (N-1) 31/12/2020
CAPITAL SOUSCRIT NON APPELÉ				
IMMOBILISATIONS INCORPORELLES				
Frais d'établissement				
Frais de développement				
Concession, brevets et droits similaires	220 609	220 609		
Fonds commercial				
Autres immobilisations incorporelles				
Avances et acomptes sur immobilisations incorporelles				
TOTAL immobilisations incorporelles :	220 609	220 609		
IMMOBILISATIONS CORPORELLES				
Terrains				
Constructions				
Installations techniques, matériel et outillage industriel				
Autres immobilisations corporelles	242 653	242 653		
Immobilisations en cours				
Avances et acomptes				
TOTAL immobilisations corporelles :	242 653	242 653		
IMMOBILISATIONS FINANCIÈRES				
Participations évaluées par mise en équivalence				
Autres participations	85 579 593	4 759 256	80 820 337	80 856 411
Créances rattachées à des participations				
Autres titres immobilisés				
Prêts				
Autres immobilisations financières				250 000
TOTAL immobilisations financières :	85 579 593	4 759 256	80 820 337	81 106 411
ACTIF IMMOBILISÉ	86 042 855	5 222 518	80 820 337	81 106 411
STOCKS ET EN-COURS				
Matières premières et approvisionnement				
Stocks d'en-cours de production de biens				
Stocks d'en-cours production de services				
Stocks produits intermédiaires et finis				
Stocks de marchandises				
TOTAL stocks et en-cours :				
CRÉANCES				
Avances, acomptes versés sur commandes				
Créances clients et comptes rattachés	220 131		220 131	233 730
Autres créances	7 182 819	3 842 546	3 340 273	4 928 651
Capital souscrit et appelé, non versé				
TOTAL créances :	7 402 950	3 842 546	3 560 404	5 162 381
DISPONIBILITÉS ET DIVERS				
Valeurs mobilières de placement				
Disponibilités	7 316 065		7 316 065	11 056 675
Charges constatées d'avance				7 300
TOTAL disponibilités et divers :	7 316 065		7 316 065	11 063 975
ACTIF CIRCULANT	14 719 014	3 842 546	10 876 469	16 226 356
Frais d'émission d'emprunts à étaler				
Primes remboursement des obligations				
Écarts de conversion actif	228 865		228 865	387 727
TOTAL GÉNÉRAL	100 990 734	9 065 064	91 925 670	97 720 494

Bilan Passif

EUROPEAN CARGO SERVICES

Période du 01/01/21 au 31/12/21
Edition du 23/05/22
Devise d'édition EURO

RUBRIQUES		Net (N) 31/12/2021	Net (N-1) 31/12/2020
SITUATION NETTE			
Capital social ou individuel	dont versé	2 738 190	2 738 190
Primes d'émission, de fusion, d'apport, ...			13 024 712
Écarts de réévaluation	dont écart d'équivalence		
Réserve légale		273 819	273 819
Réserves statutaires ou contractuelles			
Réserves réglementées			
Autres réserves			
Report à nouveau		(30 000 000)	4 166 083
Résultat de l'exercice		34 882 878	14 540 518
	TOTAL situation nette :	7 894 887	34 743 321
SUBVENTIONS D'INVESTISSEMENT			
PROVISIONS RÉGLEMENTÉES			
	CAPITAUX PROPRES	7 894 887	34 743 321
Produits des émissions de titres participatifs			
Avances conditionnées			
	AUTRES FONDS PROPRES		
Provisions pour risques			
Provisions pour charges			
	PROVISIONS POUR RISQUES ET CHARGES	228 865	387 727
DETTES FINANCIÈRES			
Emprunts obligataires convertibles			
Autres emprunts obligataires			
Emprunts et dettes auprès des établissements de crédit			
Emprunts et dettes financières divers			
	TOTAL dettes financières :	83 220 788	7 204 216
AVANCES ET ACOMPTÉS RÉCUS SUR COMMANDES EN COURS			
DETTES DIVERSES			
Dettes fournisseurs et comptes rattachés			
Dettes fiscales et sociales			
Dettes sur immobilisations et comptes rattachés			
Autres dettes			
	TOTAL dettes diverses :	236 017	55 378 650
PRODUITS CONSTATÉS D'AVANCE			
	DETTES	83 456 805	62 582 866
Ecarts de conversion passif			
		345 113	6 579
	TOTAL GÉNÉRAL	91 925 670	97 720 494

Compte de Résultat (Première Partie)

EUROPEAN CARGO SERVICES

Période du 01/01/21 au 31/12/21
Edition du 23/05/22
Devise d'édition EURO

RUBRIQUES	France	Export	Net (N)	Net (N-1)
			31/12/2021	31/12/2020
Ventes de marchandises				
Production vendue de biens				
Production vendue de services				193 249
Chiffres d'affaires nets				193 249
Production stockée				
Production immobilisée				
Subventions d'exploitation				
Reprises sur amortissements et provisions, transfert de charges			518 827	1 109 443
Autres produits			91 259	76 954
PRODUITS D'EXPLOITATION			610 087	1 379 646
CHARGES EXTERNES				
Achats de marchandises [et droits de douane]				
Variation de stock de marchandises				
Achats de matières premières et autres approvisionnements				
Variation de stock [matières premières et approvisionnements]				
Autres achats et charges externes			182 821	1 464 322
TOTAL charges externes :			182 821	1 464 322
IMPOTS, TAXES ET VERSEMENTS ASSIMILÉS			10 887	9 276
CHARGES DE PERSONNEL				
Salaires et traitements				430 815
Charges sociales			(966)	186 218
TOTAL charges de personnel :			(966)	617 033
DOTATIONS D'EXPLOITATION				
Dotations aux amortissements sur immobilisations				212
Dotations aux provisions sur immobilisations				
Dotations aux provisions sur actif circulant			31 760	18 170
Dotations aux provisions pour risques et charges				
TOTAL dotations d'exploitation :			31 760	18 381
AUTRES CHARGES D'EXPLOITATION			44 953	30 131
CHARGES D'EXPLOITATION			269 454	2 139 144
RÉSULTAT D'EXPLOITATION			340 632	(759 498)

Compte de Résultat (Seconde Partie)

EUROPEAN CARGO SERVICES

Période du 01/01/21 au 31/12/21
Edition du 23/05/22
Devise d'édition EURO

RUBRIQUES	Net (N) 31/12/2021	Net (N-1) 31/12/2020
RÉSULTAT D'EXPLOITATION	340 632	(759 498)
Bénéfice attribué ou perte transférée Perte supportée ou bénéfice transféré		
PRODUITS FINANCIERS		
Produits financiers de participation	35 396 273	15 765 821
Produits des autres valeurs mobilières et créances de l'actif immobilisé	146 168	162 272
Autres intérêts et produits assimilés	464 024	501 815
Reprises sur provisions et transferts de charges	445 482	114 690
Différences positives de change	70 596	
Produits nets sur cessions de valeurs mobilières de placement		
	36 522 543	16 544 598
CHARGES FINANCIÈRES		
Dotations financières aux amortissements et provisions	351 458	568 975
Intérêts et charges assimilées	622 576	619 095
Différences négatives de change	40 502	63 512
Charges nettes sur cessions de valeurs mobilières de placement		
	1 014 536	1 251 583
RÉSULTAT FINANCIER	35 508 007	15 293 015
RÉSULTAT COURANT AVANT IMPOTS	35 848 639	14 533 518
PRODUITS EXCEPTIONNELS		
Produits exceptionnels sur opérations de gestion	471	7 000
Produits exceptionnels sur opérations en capital		
Reprises sur provisions et transferts de charges		
	471	7 000
CHARGES EXCEPTIONNELLES		
Charges exceptionnelles sur opérations de gestion		
Charges exceptionnelles sur opérations en capital	2 720	
Dotations exceptionnelles aux amortissements et provisions		
	2 720	
RÉSULTAT EXCEPTIONNEL	(2 249)	7 000
Participation des salariés aux résultats de l'entreprise		
Impôts sur les bénéfices	963 512	
TOTAL DES PRODUITS	37 133 100	17 931 244
TOTAL DES CHARGES	2 250 223	3 390 726
BÉNÉFICE OU PERTE	34 882 878	14 540 518

Immobilisations

EUROPEAN CARGO SERVICES

Période du 01/01/21 au 31/12/21
Edition du 23/05/22
Devise d'édition EURO

RUBRIQUES	Valeur brute début exercice	Augmentations par réévaluation	Acquisitions apports, création virements
IMMOBILISATIONS INCORPORELLES			
Frais d'établissement et de développement			
Autres immobilisations incorporelles	220 609		
TOTAL immobilisations incorporelles :	220 609		
IMMOBILISATIONS CORPORELLES			
Terrains			
Constructions sur sol propre			
Constructions sur sol d'autrui			
Constructions installations générales			
Installations techniques et outillage industriel			
Installations générales, agencements et divers	60 516		
Matériel de transport			
Matériel de bureau, informatique et mobilier	182 137		
Emballages récupérables et divers			
Immobilisations corporelles en cours			
Avances et acomptes			
TOTAL immobilisations corporelles :	242 653		
IMMOBILISATIONS FINANCIÈRES			
Participations évaluées par mises en équivalence			
Autres participations	85 550 830		31 483
Autres titres immobilisés			
Prêts et autres immobilisations financières	250 000		
TOTAL immobilisations financières :	85 800 830		31 483
TOTAL GÉNÉRAL	86 264 092		31 483

RUBRIQUES	Diminutions par virement	Diminutions par cessions mises hors service	Valeur brute fin d'exercice	Réévaluations légales
IMMOBILISATIONS INCORPORELLES				
Frais d'étab. et de développement				
Autres immobilisations incorporelles			220 609	
TOTAL immobilisations incorporelles :			220 609	
IMMOBILISATIONS CORPORELLES				
Terrains				
Constructions sur sol propre				
Constructions sur sol d'autrui				
Constructions installations générales				
Install. techn., matériel et out. industriels				
Inst. générales, agencements et divers			60 516	
Matériel de transport				
Mat. de bureau, informatique et mobil.			182 137	
Emballages récupérables et divers				
Immobilisations corporelles en cours				
Avances et acomptes				
TOTAL immobilisations corporelles :			242 653	
IMMOBILISATIONS FINANCIÈRES				
Participations mises en équivalence				
Autres participations		2 720	85 579 593	
Autres titres immobilisés				
Prêts et autres immo. financières		250 000		
TOTAL immobilisations financières :		252 720	85 579 593	
TOTAL GÉNÉRAL		252 720	86 042 855	

Amortissements

EUROPEAN CARGO SERVICES

Période du 01/01/21 au 31/12/21
Edition du 23/05/22
Devise d'édition EURO

SITUATIONS ET MOUVEMENTS DE L'EXERCICE				
IMMOBILISATIONS AMORTISSABLES	Montant début exercice	Augmentations dotations	Diminutions reprises	Montant fin exercice
IMMOBILISATIONS INCORPORELLES				
Frais d'étab. et de développement				
Autres immobilisations incorporelles	220 609			220 609
TOTAL immobilisations incorporelles :	220 609			220 609
IMMOBILISATIONS CORPORELLES				
Terrains				
Constructions sur sol propre				
Constructions sur sol d'autrui				
Constructions installations générales				
Installations techn. et outillage industriel				
Inst. générales, agencements et divers	60 516			60 516
Matériel de transport				
Mat. de bureau, informatique et mobil.	182 137			182 137
Emballages récupérables et divers				
TOTAL immobilisations corporelles :	242 653			242 653
TOTAL GÉNÉRAL	463 262			463 262

VENTILATIONS DES DOTATIONS AUX AMORTISSEMENTS DE L'EXERCICE			
IMMOBILISATIONS AMORTISSABLES	Amortissements linéaires	Amortissements dégressifs	Amortissements exceptionnels
IMMOBILISATIONS INCORPORELLES			
Frais d'établissement et de développement			
Autres immobilisations incorporelles			
TOTAL immobilisations incorporelles :			
IMMOBILISATIONS CORPORELLES			
Terrains			
Constructions sur sol propre			
Constructions sur sol d'autrui			
Constructions installations générales			
Installations techniques et outillage industriel			
Installations générales, agencements et divers			
Matériel de transport			
Matériel de bureau, informatique et mobilier			
Emballages récupérables et divers			
TOTAL immobilisations corporelles :			
Frais d'acquisition de titres de participations			
TOTAL GÉNÉRAL			

Amortissements (suite)

EUROPEAN CARGO SERVICES

Période du 01/01/21 au 31/12/21

Edition du 23/05/22

Devise d'édition EURO

MOUVEMENTS AFFECTANT LA PROVISION POUR AMORTISSEMENTS DÉROGATOIRES

IMMOBILISATIONS AMORTISSABLES	Dotations	Reprises
IMMOBILISATIONS INCORPORELLES Frais d'établissement et de développement Autres immobilisations incorporelles TOTAL immobilisations incorporelles :		
IMMOBILISATIONS CORPORELLES Terrains Constructions sur sol propre Constructions sur sol d'autrui Constructions installations générales Installations techniques et outillage industriel Installations générales, agencements et divers Matériel de transport Matériel de bureau, informatique et mobilier Emballages récupérables et divers TOTAL immobilisations corporelles :		
Frais d'acquisition de titres de participations		

TOTAL GÉNÉRAL

MOUVEMENTS DE L'EXERCICE AFFECTANT LES CHARGES RÉPARTIES SUR PLUSIEURS EXERCICES

RUBRIQUES	Montant net début exercice	Augmentations	Dotations de l'exercice aux amortissements	Montant net fin exercice
Frais d'émission d'emprunts à étaler				
Primes de remboursem. des obligations				

Provisions Inscrites au Bilan

EUROPEAN CARGO SERVICES

Période du 01/01/21 au 31/12/21

Edition du 23/05/22

Devise d'édition EURO

RUBRIQUES	Montant début exercice	Augmentations dotations	Diminutions reprises	Montant fin exercice
Prov. pour reconstitution des gisements				
Provisions pour investissement				
Provisions pour hausse des prix				
Amortissements dérogatoires				
Dont majorations exceptionnelles de 30%				
Provisions pour prêts d'installation				
Autres provisions réglementées				
PROVISIONS RÉGLEMENTÉES				

Provisions pour litiges				
Prov. pour garant. données aux clients				
Prov. pour pertes sur marchés à terme				
Provisions pour amendes et pénalités				
Provisions pour pertes de change	387 727	228 865	387 727	228 865
Prov. pour pensions et obligat. simil.				
Provisions pour impôts				
Prov. pour renouvellement des immo.				
Provisions pour gros entretien et grandes révisions				
Provisions pour charges sociales et fiscales sur congés à payer				
Autres prov. pour risques et charges				
PROV. POUR RISQUES ET CHARGES	387 727	228 865	387 727	228 865

Prov. sur immobilisations incorporelles				
Prov. sur immobilisations corporelles				
Prov. sur immo. titres mis en équival.				
Prov. sur immo. titres de participation	4 694 419	122 593	57 756	4 759 256
Prov. sur autres immo. financières				
Provisions sur stocks et en cours				
Provisions sur comptes clients				
Autres provisions pour dépréciation	4 329 551	31 760	518 765	3 842 546
PROVISIONS POUR DÉPRÉCIATION	9 023 970	154 353	576 521	8 601 802

TOTAL GÉNÉRAL	9 411 696	383 218	964 247	8 830 667
----------------------	------------------	----------------	----------------	------------------

État des Échéances des Créances et Dettes

EUROPEAN CARGO SERVICES

Période du 01/01/21 au 31/12/21

Edition du 23/05/22

Devise d'édition EURO

ÉTAT DES CRÉANCES	Montant brut	A 1 an au plus	A plus d'1 an
DE L'ACTIF IMMOBILISÉ			
Créances rattachées à des participations			
Prêts			
Autres immobilisations financières			
TOTAL de l'actif immobilisé :			
DE L'ACTIF CIRCULANT			
Clients douteux ou litigieux			
Autres créances clients	220 131	220 131	
Créance représent. de titres prêtés ou remis en garantie			
Personnel et comptes rattachés			
Sécurité sociale et autres organismes sociaux			
État - Impôts sur les bénéfices			
État - Taxe sur la valeur ajoutée	63 530	63 530	
État - Autres impôts, taxes et versements assimilés			
État - Divers			
Groupe et associés	7 111 309	7 111 309	
Débiteurs divers	7 980	7 980	
TOTAL de l'actif circulant :	7 402 950	7 402 950	
CHARGES CONSTATÉES D'AVANCE			
TOTAL GÉNÉRAL	7 402 950	7 402 950	

ÉTAT DES DETTES	Montant brut	A 1 an au plus	A plus d'1 an et 5 ans au plus	A plus de 5 ans
Emprunts obligataires convertibles				
Autres emprunts obligataires				
Auprès des établissements de crédit :				
- à 1 an maximum à l'origine				
- à plus d' 1 an à l'origine				
Emprunts et dettes financières divers				
Fournisseurs et comptes rattachés	234 111	234 111		
Personnel et comptes rattachés				
Sécurité sociale et autres organismes				
Impôts sur les bénéfices				
Taxe sur la valeur ajoutée				
Obligations cautionnées				
Autres impôts, taxes et assimilés	135	135		
Dettes sur immo. et comptes rattachés	83 220 788	83 220 788		
Groupe et associés	1 771	1 771		
Autres dettes				
Dettes représentat. de titres empruntés				
Produits constatés d'avance				
TOTAL GÉNÉRAL	83 456 805	83 456 805		

Détail des Produits Exceptionnels et Charges Exceptionnelles

EUROPEAN CARGO SERVICES

Période du 01/01/21 au 31/12/21
Edition du 23/05/22
Devise d'édition EURO

PRODUITS EXCEPTIONNELS	Montant	Imputé au compte
Cession participation 15% GAC Turquie	471	775600

TOTAL	471	
--------------	------------	--

CHARGES EXCEPTIONNELLES	Montant	Imputé au compte
VNC Cession 15% participation GAC Turquie	2 720	675600

TOTAL	2 720	
--------------	--------------	--

Produits à Recevoir

EUROPEAN CARGO SERVICES

Période du 01/01/21 au 31/12/21

Edition du 23/05/22

Devise d'édition EURO

MONTANT DES PRODUITS À RECEVOIR INCLUS DANS LES POSTES SUIVANTS DU BILAN	Montant
Immobilisations financières	
Créances rattachées à des participations	
Autres immobilisations financières	
Créances	
Créances clients et comptes rattachés	661
Personnel	
Organismes sociaux	
État	
Divers, produits à recevoir	
Autres créances	
Valeurs Mobilières de Placement	
Disponibilités	
TOTAL	661

Charges à Payer

EUROPEAN CARGO SERVICES

Période du 01/01/21 au 31/12/21

Edition du 23/05/22

Devise d'édition EURO

MONTANT DES CHARGES À PAYER INCLUS DANS LES POSTES SUIVANTS DU BILAN	Montant
Emprunts obligataires convertibles	
Autres emprunts obligataires	
Emprunts et dettes auprès des établissements de crédit	
Emprunts et dettes financières divers	
Dettes fournisseurs et comptes rattachés	149 680
Dettes fiscales et sociales	
Dettes sur immobilisations et comptes rattachés	135
Disponibilités, charges à payer	
Autres dettes	
TOTAL	149 815

Charges et Produits Constatés d'Avance

EUROPEAN CARGO SERVICES

Période du 01/01/21 au 31/12/21
Edition du 23/05/22
Devise d'édition EURO

RUBRIQUES	Charges	Produits
Charges ou produits d'exploitation		
Charges ou produits financiers		
Charges ou produits exceptionnels		
TOTAL		

Composition du Capital Social

EUROPEAN CARGO SERVICES

Période du 01/01/21 au 31/12/21
Edition du 23/05/22
Devise d'édition EURO

CATEGORIES DE TITRES	Nombre	Valeur nominale
1 - Actions ou parts sociales composant le capital soc. au début de l'exercice	2738190	1
2 - Actions ou parts sociales émises pendant l'exercice		
3 - Actions ou parts sociales remboursées pendant l'exercice		
4 - Actions ou parts sociales composant le capital social en fin d'exercice	2738190	1

Engagements Financiers

EUROPEAN CARGO SERVICES

Période du 01/01/21 au 31/12/21
Edition du 23/05/22
Devise d'édition EURO

ENGAGEMENTS DONNÉS		Montant
Effets escomptés non échus		
Avals et cautions		
Engagements en matière de pensions, retraites et indemnités		
Autres engagements donnés :		46 839 586
Cautions bancaires vis à vis des compagnies aériennes	20 025 093	
Garantie de paiement donnée à une compagnie aérienne	26 654 636	
Autres garanties bancaires	159 857	

TOTAL		46 839 586
--------------	--	-------------------

ENGAGEMENTS RECUS		Montant
Avals et cautions et garanties		
Autres engagements reçus :		

TOTAL		
--------------	--	--

Effectif Moyen

EUROPEAN CARGO SERVICES

Période du 01/01/21 au 31/12/21

Edition du 23/05/22

Devise d'édition EURO

EFFECTIFS	Personnel salarié	Personnel mis à disposition de l'entreprise
Cadres		
Agents de maîtrise et techniciens		
Employés		
Ouvriers		
TOTAL		

Ventilation de l'Impôt sur les Bénéfices

EUROPEAN CARGO SERVICES

Période du 01/01/21 au 31/12/21

Edition du 23/05/22

Devise d'édition EURO

RÉPARTITION	Résultats avant impôts	Impôts
Résultat courant	35 848 639	
Résultat exceptionnel (hors participation)	(2 249)	
Résultat comptable (hors participation)	34 882 878	

Résultats et autres éléments significatifs des 5 derniers exercices

EUROPEAN CARGO SERVICES

Période du 01/01/21 au 31/12/21
Edition du 23/05/22
Devise d'édition EURO

NATURES DES INDICATIONS	EXERCICES				
	31/12/2021	31/12/2020	31/12/2019	31/12/2018	31/12/2017
Capital social en fin d'exercice					
Capital social	2 738 190	2 738 190	2 738 190	2 738 190	2 738 190
Nombre des actions :					
-ordinaires existantes	2738190	2738190	2738190	2738190	2738190
-à dividende prioritaire existantes (sans droit de vote)					
Nombre maximal d'actions futures à créer :					
-par conversion d'obligations					
-par exercice de droits de souscription					
Opérations et résultats de l'exercice					
Chiffres d'affaires hors taxes		193 249	261 419	967 874	564 375
Résultat avant impôts, participation des salariés et dotations aux amortissements et provisions	35 265 360	13 903 741	15 548 304	20 376 697	12 245 039
Impôts sur les bénéfices	963 512				
Participation des salariés due au titre de l'exercice					
Résultat après impôts, participation des salariés, et dotations aux amortissements et provisions	34 882 878	14 540 518	16 642 690	20 460 405	9 849 754
Résultat distribué	61 731 312	54 763 800			
Résultat par action					
Résultat après impôts, participation des salariés, mais avant dotations aux amortissements et provisions	13	5	6	7	4
Résultat après impôts, participation des salariés, et dotations aux amortissements et provisions	13	5	6	7	4
Dividende attribué à chaque action	23	20			
Effectif					
Effectif moyen des salariés employés durant l'exercice	0	1	4		
Montant de la masse salariale de l'exercice		430 815	131 633		
Montant des sommes versées au titre des avantages sociaux (Sécurité sociale, oeuvres sociales...)	(966)	186 218	61 744		

EUROPEAN CARGO SERVICES
Société Anonyme au capital de 2 738 190 euros
Siège social : Roissytech, Zone de fret n° 4 de l'aéroport Paris Charles de Gaulle, bâtiment 3317,
1 rue du Pré
95700 ROISSY EN FRANCE
418 883 047 RCS BOBIGNY

ASSEMBLÉE GÉNÉRALE ORDINAIRE ANNUELLE
DU 10 JUIN 2022

Proposition de la résolution d'affectation du résultat de l'exercice clos le 31 décembre 2021

DEUXIEME RÉOLUTION

L'Assemblée Générale approuve la proposition du Conseil d'Administration et décide d'affecter le bénéfice de l'exercice clos le 31 décembre 2021 s'élevant à 34 882 878 euros de la manière suivante :

Bénéfice de l'exercice34 882 878 euros
Acompte sur dividendes du 10 Novembre 2021..... - 30 000 000 euros
Solde4 882 878 euros
En totalité au compte "report à nouveau" qui s'élève ainsi à 4 882 878 euros.

Compte tenu de cette affectation, les capitaux propres s'élèvent à 7 894 887 euros.

Conformément à la loi, l'Assemblée Générale prend acte que les dividendes distribués au titre des trois exercices précédents ont été les suivants :

Exercice	Dividende	Dividende par action	Abattement 40%
31/12/2018	Néant	Néant	Néant
31/12/2019	Néant	Néant	Néant
31/12/2020	Néant	Néant	Néant

En outre, l'assemblée générale du 30 novembre 2020 a décidé la distribution aux associés d'un montant de 54 763 800 euros prélevé sur le compte « Autres Réserves », soit un dividende de 20 € par action.

L'assemblée générale du 10 Novembre 2021 a décidé la distribution aux associés d'un montant de 18 706 601 euros prélevé sur le compte « Autres Réserves », et d'un montant de 13 024 712 euros prélevé sur le poste « Prime d'émission », soit au total un dividende d'environ 11,588 € par action.

Enfin, le conseil d'administration du 10 Novembre 2021 a décidé la distribution aux associés d'un acompte sur dividendes pour un montant de 30 000 000 euros, soit environ 10,956 € par action.

Vote de l'Assemblée Générale Ordinaire Annuelle

Cette résolution est adoptée à l'unanimité.


Certifié conforme
Le Président du Conseil d'Administration

EUROPEAN CARGO SERVICES
Société Anonyme au capital de 2 738 190 euros
Siège social : Roissytech, Zone de frêt n° 4 de l'aéroport Paris Charles de Gaulle
bâtiment 3317, 1 rue du Pré
95700 ROISSY EN FRANCE
418 883 047 RCS BOBIGNY

**RAPPORT DE GESTION DU CONSEIL D'ADMINISTRATION A L'ASSEMBLEE
GENERALE ORDINAIRE ANNUELLE
DU 10 JUIN 2022**

Messieurs,

Conformément à la loi et aux statuts, nous vous avons réunis en Assemblée Générale Ordinaire Annuelle afin de vous rendre compte de la situation et de l'activité de notre Société durant l'exercice clos le 31 décembre 2021 et de soumettre à votre approbation les comptes annuels dudit exercice.

Nous vous donnerons toutes précisions et tous renseignements complémentaires concernant les pièces et documents prévus par la réglementation en vigueur et qui ont été tenus à votre disposition dans les délais légaux.

Vous prendrez ensuite connaissance des rapports des Commissaires aux Comptes.

Activité de la Société

1) Situation et activité de la Société au cours de l'exercice écoulé

Filiales et participations

Le 27 mai 2021, la société Quito a absorbé par la réalisation d'une Transmission Universelle de Patrimoine (TUP) sa filiale World Cargo Services ("WCS") avec effet rétroactif fiscalement au 1er janvier 2021. De ce fait, la société Quito devient l'actionnaire unique de la société European Cargo Services ("ECS").

Le 13 septembre 2021, ECS a créé la société Globe Air Cargo (Cambodge) qu'elle détient à 100%.

Le 9 novembre 2021, ECS a cédé 15% du capital, soit 7500 titres, de la société Globe Air Cargo SA (Turquie), ce qui porte le pourcentage de contrôle et d'intérêt d'ECS à 85%.

Activité

L'exercice 2021 a continué à être impacté par la crise sanitaire liée à la COVID-19.

Cependant, compte tenu de l'activité de la Société, celle-ci est demeurée soutenue et l'arrêté des comptes n'a pas nécessité de revue particulière des hypothèses et estimations habituelles.

Malgré l'incertitude encore existante face à cette crise, la Société n'anticipe pas de problématique de continuité de ses opérations.

2) Comptes consolidés

European Cargo Services étant détenue depuis le 15 mars 2005 en totalité par la société World Cargo Services, elle-même détenue en totalité depuis le 19 mars 2013 par la société Beluga, qui a été absorbée le 28 décembre 2018 par la société Quito, et cette société établissant des comptes consolidés, la société European Cargo Services n'établit plus de comptes consolidés, conformément à l'article R 233-15 du Code de commerce.

3) Comptes sociaux

Les règles de présentation des comptes et les méthodes d'évaluation retenues pour l'établissement des documents sociaux exposées dans l'annexe des comptes n'appellent pas d'observation particulière.

Compte de résultat

La Société n'a réalisé aucun chiffre d'affaires et a dégagé un résultat net de 34 883 K€ qui s'analyse pour les postes les plus significatifs comme suit :

- en produits d'exploitation, des reprises de provisions pour 519 K€ ainsi que des autres produits pour 91 K€.
- en charges d'exploitation, les dépenses se répartissent entre les charges d'exploitation courantes d'un montant de 237 K€ et des dotations aux provisions pour 32 K€.
- en produits financiers, des dividendes reçus pour 35 396 K€, des refacturations de garanties bancaires pour 464 K€, des reprises de provision pour 445 K€, des revenus de prêts pour 146 K€, et 71 K€ de gain de change.
- les charges financières se répartissent entre les frais de garanties bancaires pour 221 K€, 351 K€ de dotation aux amortissements et provisions, 402 K€ d'intérêts et 40 K€ de perte de change.

Le résultat d'exploitation ressort pour l'exercice à 340 632 euros contre -759 498 euros pour l'exercice précédent.

Quant au résultat courant avant impôts, tenant compte du résultat financier de 35 508 007 euros (15 293 015 euros pour l'exercice précédent), il s'établit à 35 848 639 euros contre 14 533 518 euros pour l'exercice précédent.

Le résultat exceptionnel de la Société est une perte de -2 K€ et la charge d'impôt s'élève à 964 K€ en 2021.

Bilan

Au 31 décembre 2021, le total du bilan de la Société s'élevait à 91 925 670 euros contre 97 720 494 euros pour l'exercice précédent, soit une variation de -5,93%.

Titres de participation

La valeur comptable des titres de participation a augmenté de 28 K€ principalement en raison de la création de la société Globe Air Cargo Company Limited (Cambodge).

La valeur nette des titres de participation a quant à elle diminué de 36 K€.

Emprunts et dettes financières divers

Le poste emprunts et dettes financières divers s'élève à 83.221 KE et comprend des comptes courants avec des sociétés du Groupe, principalement avec Quito pour 61.890 KE.

Analyse de l'évolution des affaires, des résultats et de la situation financière de la Société

La Société n'a pas de chiffre d'affaires sur l'exercice.

Quant aux charges d'exploitation, elles diminuent de manière significative (-87,40%).

La qualité des résultats du prochain exercice sera fonction de l'évolution des volumes de fret transportés, et de la capacité de la Société à acquérir de nouvelles parts de marchés.

Principaux risques et incertitudes

A ce stade, la Société n'a pas d'exposition particulière en termes de risques. Elle est exposée aux risques de l'économie dans son ensemble, et plus précisément à la variabilité des volumes d'échanges à l'exportation et à l'importation.

4) Événements importants survenus depuis la clôture de l'exercice

Le 11 janvier 2022, la société ECS a acquis 51% de la société Globe Air Cargo (Corée du Sud).

En date du 24 février 2022, la Russie a lancé une offensive militaire contre l'Ukraine. En réaction, l'Union Européenne, les Etats-Unis et de nombreux autres pays ont adopté une série de mesures économiques restrictives contre la Russie, dont notamment l'exclusion de certaines banques russes du système SWIFT.

Les incidences macro-économiques de cette situation sont susceptibles d'être importantes, avec une baisse attendue des PIB respectifs.

Même s'il est difficile d'appréhender avec précision les effets de cette guerre, ceux-ci ne nous semblent pas de nature à remettre en cause la continuité d'exploitation de la société.

5) Evolutions et perspectives

L'activité de la Société devrait rester stable sur l'année 2022. Elle comprend principalement des refacturations aux sociétés du groupe et des dividendes qui seront distribués par ses filiales.

6) Activité en matière de recherche et développement

La Société n'a aucune activité dans le domaine de la recherche et du développement.

7) Intégration fiscale

La Société fait partie d'une intégration fiscale depuis le 01/01/2018 qui comprend les sociétés suivantes :

- QUITO en tant que société tête de Groupe
- AEROCARGO INTERNATIONAL
- GLOBE AIR CARGO SYSTEM
- TOTAL CARGO EXPERTISE - TCE

8) Proposition d'affectation du résultat

Nous vous proposons de bien vouloir approuver les comptes annuels (bilan, compte de résultat et annexe) tels qu'ils vous sont présentés et qui font apparaître un bénéfice de 34 882 878 euros.

Nous vous proposons également de bien vouloir affecter le bénéfice de l'exercice clos le 31 décembre 2021 de la manière suivante :

Bénéfice de l'exercice	34 882 878 euros
Acompte sur dividendes du 10 Novembre 2021	-30 000 000 euros
Pour former un bénéfice distribuable de	4 882 878 euros

En totalité au compte "report à nouveau" qui s'élèverait ainsi à 4 882 878 euros.

Compte tenu de cette affectation, les capitaux propres de la Société seraient de 7 894 887 euros.

Distributions antérieures de dividendes

Afin de nous conformer aux dispositions de l'article 243 bis du Code général des impôts, nous vous rappelons que les dividendes distribués au titre des trois exercices précédents ont été les suivants :

Exercice	Dividende	Dividende par action	Abattement 40%
31/12/2018	Néant	Néant	Néant
31/12/2019	Néant	Néant	Néant
31/12/2020	Néant	Néant	Néant

En outre, l'assemblée générale du 30 novembre 2020 a décidé la distribution aux associés d'un montant de 54 763 800 euros prélevé sur le compte « Autres Réserves », soit un dividende de 20 € par action.

L'assemblée générale du 10 Novembre 2021 a décidé la distribution aux associés d'un montant de 18 706 601 euros prélevé sur le compte « Autres Réserves », et d'un montant de 13 024 712 euros prélevé sur le poste « Prime d'émission », soit au total un dividende d'environ 11,588 € par action.

Enfin, le conseil d'administration du 10 Novembre 2021 a décidé la distribution aux associés d'un acompte sur dividendes pour un montant de 30 000 000 euros, soit environ 10,956 € par action.

9) Dépenses visées par l'article 39.4 du CGI

Conformément aux dispositions des articles 223 quater et 223 quinquies du Code général des impôts, nous vous précisons que les comptes de l'exercice écoulé ne prennent pas en charge de dépenses non admises dans les charges déductibles du résultat fiscal.

10) Informations sur les délais de paiement des fournisseurs et des clients

Conformément aux articles L. 441-14 et D. 441-6 du Code de commerce, nous présentons en Annexe 1, le solde des dettes à l'égard des fournisseurs et le solde des clients par date d'échéance.

11) Prêts consentis par la Société

Conformément aux dispositions de l'article L. 511-6, 3 bis du Code monétaire et financier, notre Société n'a pas consenti de prêts, à titre accessoire à son activité principale, à des microentreprises, des petites et moyennes entreprises ou à des entreprises de taille intermédiaire avec lesquelles elle entretient des liens économiques.

12) Conventions visées à l'article L. 225-38 du code de commerce

Nous vous précisons qu'aucune convention, entrant dans le champ d'application de l'article L. 225-38 du Code de commerce, n'a été conclue au cours de l'exercice écoulé, et qu'aucune convention conclue et autorisée au cours des exercices précédents ne s'est poursuivie au cours de l'exercice.

13) Administration et contrôle de la Société

Les mandats d'administrateur d'Adrien Thominet, Jérôme Martin et Alexandre Baudet arriveront à expiration lors de l'assemblée générale appelée à statuer sur les comptes de l'exercice clos le 31 décembre 2026.

Adrien Thominet a été nommé Président assumant la direction générale par le conseil d'administration du 25 juin 2021 pour la durée restante à courir de son mandat d'administrateur.

Mandat des commissaires aux comptes

Votre Société a pour commissaires aux comptes titulaires la société SEFAC et la société PRICEWATERHOUSE AUDIT, et pour commissaires aux comptes suppléants M. Jean-Christophe Georghiou et Madame Aurélie Rougelin, nommés lors de l'assemblée générale du 16 juillet 2020 pour une durée de 6 exercices, soit jusqu'à l'issue de l'assemblée générale appelée à statuer sur les comptes de l'exercice à clore le 31 décembre 2025.

14) Tableau des résultats des cinq derniers exercices

Vous trouverez en Annexe 2 au présent rapport le tableau des résultats financiers de la Société au titre des cinq derniers exercices.

15) Actionnariat salarié

Conformément aux dispositions de l'alinéa 1 de l'article L. 225-102 du Code de commerce, nous vous indiquons ci-après l'état de la participation des salariés au capital social au dernier jour de l'exercice, soit le 31 décembre 2021.


La proportion du capital que représentent les actions détenues par le personnel selon la définition de l'article L. 225-102 du Code de commerce s'élevait au 31 décembre 2021 à 0%.

16) Rapport sur le gouvernement d'entreprise

En application de l'article L. 225-37 du Code de commerce, vous trouverez en Annexe 3 au présent rapport de gestion, notre rapport sur le gouvernement d'entreprise contenant toutes les informations requises par la réglementation en vigueur.

Votre Conseil vous invite, après la lecture des rapports présentés par vos Commissaires aux Comptes, à adopter les résolutions qu'il soumet à votre vote.

Le Conseil d'Administration



Annexe 1 : Informations sur les délais de paiement des fournisseurs et des clients

(A) Tranches de retard de paiement												
Nombre de factures concernées	5	0	0	1	0	1	49	?	0	5	15	22
Montant total des factures concernées TTC	7 616 €	0 €	0 €	76 814 €	0 €	76 814 €	169 412 €	594 €	0 €	12 710 €	36 754 €	50 058 €
Pourcentage du montant total des achats de l'exercice HT	4,17%	0,00%	0,00%	42,02%	0,00%	42,02%						
Pourcentage du chiffre d'affaires de l'exercice HT							0,00%	0,00%	0,00%	0,00%	0,00%	0,00%
(B) Factures exclues du (A) relatives à des dettes et créances litigieuse ou non comptabilisées												
Nombre des factures exclues	0						0					
Montant total des factures exclues TTC	0,00 €						0,00 €					
(C) Délais de paiement de référence utilisés (contractuel ou délai légal - article L. 411-10 du code de commerce)												
Délais de paiement utilisés pour le calcul des retards de paiement	Délais contractuels : (préciser)	30 jrs	fin de mois	Délais contractuels : (préciser)	30 jrs	Date de facture						
	Délais légaux : (préciser)			Délais légaux : (préciser)								



Annexe 2 : Tableau des résultats des cinq derniers exercices

NATURES DES INDICATIONS	EXERCICES				
	31/12/2021	31/12/2020	31/12/2019	31/12/2018	31/12/2017
Capital social en fin d'exercice					
Capital social	2 738 190	2 738 190	2 738 190	2 738 190	2 738 190
Nombre des actions :					
-ordinaires existantes	2738190	2738190	2738190	2738190	2738190
-à dividende prioritaire existantes (sans droit de vote)					
Nombre maximal d'actions futures à créer :					
-par conversion d'obligations					
-par exercice de droits de souscription					
Opérations et résultats de l'exercice					
Chiffres d'affaires hors taxes		193 249	261 419	967 874	564 375
Résultat avant impôts, participation des salariés et dotations aux amortissements et provisions	35 265 360	13 903 741	15 548 304	20 376 697	12 245 039
Impôts sur les bénéfices	963 512				
Participation des salariés due au titre de l'exercice					
Résultat après impôts, participation des salariés, et dotations aux amortissements et provisions	34 882 878	14 540 518	16 642 690	20 460 405	9 849 754
Résultat distribué	61 731 312	54 763 800			
Résultat par action					
Résultat après impôts, participation des salariés, mais avant dotations aux amortissements et provisions	13	5	6	7	4
Résultat après impôts, participation des salariés, et dotations aux amortissements et provisions	13	5	6	7	4
Dividende attribué à chaque action	23	20			
Effectif					
Effectif moyen des salariés employés durant l'exercice	0	1	4		
Montant de la masse salariale de l'exercice		430 815	131 633		
Montant des sommes versées au titre des avantages sociaux (Sécurité sociale, oeuvres sociales...)	(966)	186 218	61 744		

Annexe 3 : Rapport sur le gouvernement d'entreprise

EUROPEAN CARGO SERVICES
Société Anonyme au capital de 2 738 190 euros
Siège social : Roissytech, Zone de frêt n° 4 de l'aéroport Paris Charles de Gaulle
bâtiment 3317 - 1 rue du Pré, 95700 ROISSY EN FRANCE
418 883 047 RCS BOBIGNY

RAPPORT DU CONSEIL D'ADMINISTRATION SUR LE GOUVERNEMENT D'ENTREPRISE

ASSEMBLÉE GÉNÉRALE ORDINAIRE ANNUELLE DU 10 JUIN 2022

Exercice clos le 31 décembre 2021

MODALITÉS D'EXERCICE DE LA DIRECTION GÉNÉRALE

Conformément aux dispositions de l'article L. 225-37-4, 4° du Code de commerce, nous vous indiquons que votre Conseil d'Administration a procédé au choix de l'une des deux modalités d'exercice de la direction générale prévues à l'article L. 225-51-1 du Code de commerce et que la présente indication ne sera pas reprise dans les rapports ultérieurs, sauf modification du mode d'exercice de la direction générale.

Le Conseil a décidé d'opter pour le cumul des fonctions de Président du Conseil d'Administration et de Directeur Général et a nommé Monsieur Adrien THOMINET en qualité de Président du Conseil d'Administration chargé d'assurer la direction générale de la Société en date du 25 juin 2021.

CONVENTIONS CONCLUES PAR UN MANDATAIRE SOCIAL OU UN ACTIONNAIRE SIGNIFICATIF DE LA SOCIÉTÉ AVEC UNE FILIALE

En application des dispositions de l'article L. 225-37-4, 2° du Code de commerce, nous mentionnons ci-dessous les conventions intervenues, directement ou par personne interposée, entre, d'une part, et selon le cas, le directeur général, l'un des directeurs généraux délégués, l'un des administrateurs ou l'un des actionnaires disposant d'une fraction des droits de vote supérieure à 10 % de la Société et, d'autre part, une autre société dont la Société possède, directement ou indirectement, plus de la moitié du capital, à l'exception des conventions portant sur des opérations courantes et conclues à des conditions normales :

Néant.

INFORMATIONS CONCERNANT LES MANDATAIRES SOCIAUX

Liste des mandats et fonctions

Conformément aux dispositions de l'article L. 225-37-4, 1° du Code de commerce, nous vous présentons la liste de l'ensemble des mandats et fonctions exercés dans toute société par chacun des mandataires sociaux.

Nom du dirigeant	Mandats exercés
Jesus Escolar <i>(mandat exercé dans la Société jusqu'au 25/06/2021)</i>	Membre du Directoire : Quito Administrateur : Esgufam, Progrespam, Cargo Renta Inmobiliaria, Président du Conseil d'administration : Globe Air Cargo Mexique, Skylog Mexique, Newco Mexique, Globe Air Cargo Argentine Directeur : BCS Brésil, Globe Air Cargo Mexique, Globe Air Cargo Chili, Globe Air Cargo Pérou

<p>Bertrand Schmoll (mandat exercé dans la Société jusqu'au 25/06/2021)</p>	<p><u>Président du directoire et Président de la Société</u> : Quito SAS <u>Président du Conseil de surveillance</u> : HWF Denmark Aps <u>Membre du Conseil de surveillance</u> : Globe Air Cargo Hungary Kft <u>Président du Conseil d'administration</u> : European Cargo Services SA, Aero Cargo International SA, Globe Air Cargo System SA, Heavyweight Sweden AB, Wexco Group Pty Ltd (Australie) <u>Administrateur</u> : Total Cargo Expertise - TCE SA, Global Services Handling SAS, Aero Cargo Nv (Belgique), Globe Air Cargo Srl (Italie), ADP Srl (Italie), ATC Spa (Italie), Airline Logistics Srl (Italie), Globe Air Cargo (Turquie), NordicGSA Holding AB (Suède), NordicGSA AB (Suède), Universal GSA AB (Suède), Niger Air Cargo SA, America Cargo GSA Inc (USA), Exp-Air Cargo Ltée (Canada), 9000-0647 Québec Inc (Canada), 2724-2266 Québec Inc (Canada), MIPKT Inc (Canada), ECS Holding Canada Inc, Globe Air Cargo Singapore Pte Ltd, ECS AP Pte Ltd (Singapour), AVS GSA Pte Ltd (Singapour), Globe Air Cargo FZE (Dubai), Globe Air Cargo (HK) Co Ltd, Globe Air Cargo (Shanghai) Co Ltd, ECS Globe Air Cargo India Pvt Ltd, Globe Air Cargo Vietnam Co Ltd, Aviation Solutions Co Ltd (Thaïlande), Vector Aviation Co Ltd (Thaïlande), AVS GSA Services (Malaisie) <u>Administrateur solidaire</u> : General Airline Services SL (Espagne), Aerocargo SL (Espagne)</p>
<p>Adrien Thominet</p>	<p><u>Président du directoire</u> : Quito SAS <u>Président et Directeur Général</u> : Quito SAS, European Cargo Services SA, Total Cargo Expertise-TCE SA <u>Président du Conseil d'Administration</u> : Aero Cargo International SA, Globe Air Cargo System SA, Globe Air Cargo Srl (Italie), Oy NordicGSA Ab (Finlande) <u>Membre du Conseil de Surveillance</u> : Globe Air Cargo Hungary Kft <u>Administrateur</u>: European Cargo Services SA, Aero Cargo International SA, Globe Air Cargo System SA, Total Cargo Expertise-TCE SA, Lemon Queen SAS, Globe Air Cargo Nv (Belgique), Aero Cargo Nv (Belgique), Global GSA Holding BV (Pays-Bas), ADP Srl (Italie), ATC Spa (Italie), Airline Logistics Srl (Italie), Globe Air Cargo AG (Suisse), Globe Air Cargo (Turquie), NordicGSA ApS (Danemark), NordicGSA Holding AB (Suède), Heavyweight Sweden AB, Oy NordicGSA Ab (Finlande), Niger Air Cargo SA, Globe Air Cargo Inc (USA, Florida), Globe Air Cargo New York Inc, Globe Air Cargo Texas Inc, Globe Air Cargo California Inc, Globe Air Cargo Chicago Inc, Globe Air Cargo Atlanta Inc, Globe Air Cargo Washington D.C. Inc, Globe Air Cargo Vancouver Inc, , Globe Air Cargo Singapore Pte Ltd, ECS AP Pte Ltd (Singapour), AVS GSA Pte Ltd (Singapour), Globe Air Cargo (Shanghai) Co Ltd, Globe Air Cargo (HK) Co Ltd, Aviation Solutions GSA (HK) Ltd, ECS Globe Air Cargo India Pvt Ltd, Aviation Solution Services Co Ltd (Thaïlande), Vector Aviation Co Ltd (Thaïlande), Globe Cargo (Malaisie), AVS GSA Services (Malaisie), Globe Air Cargo (Cambodge) Co Ltd, Wexco Group Pty Ltd (Australie) <u>Administrateur solidaire</u> : Aero Cargo Espagne, General Airline Services Alternate Globe Air Cargo SpA (Chilli) <u>Membre adjoint du conseil d'administration</u> : NordicGSA AB (Suède)</p>
<p>Jérôme Martin</p>	<p><u>Membre du Conseil de Surveillance</u> : HWF Denmark Aps <u>Administrateur</u> : European Cargo Services SA, Aero Cargo International SA, Globe Air Cargo System SA, Lemon Queen SAS, Globe Air Cargo (Turquie), NordicGSA Aps (Danemark), NordicGSA Holding AB (Suède), NordicGSA AB (Suède), Universal GSA AB (Suède), Heavyweight Sweden AB, Oy Nordic GSA Ab (Finlande), America Cargo GSA Inc (USA), Exp-Air Cargo Ltée (Canada), 9000-0647 Québec Inc (Canada), 2724-2266 Québec Inc (Canada), MIPKT Inc (Canada)</p>

Annexe 4 : Tableau des filiales et participations

Tableau des filiales et participations											
EUROPEAN CARGO SERVICES											
(en K€)											
Codes	Renseignements détaillés concernant les filiales et participations	Capitaux propres au 31/12/2021	Quote-part de capital détenu (%)	Capital brut	Valeur comptable des titres détenus		Prêts et avances consenties	CA HT du dernier exercice clos	Résultat du dernier exercice clos	Dividende encaissé	Cautions données
					Brut	Net					
Filiales détenues à plus de 50%											
102	ACI (Fr)	3 914	100	160	729	729		20 008	3 734	2 346	9 076
103	GACS (Fr)	5 201	100	80	3 609	3 609		16 045	5 113	4 017	1 120
104	TCE (Fr)	2 332	100	40	181	181		15 972	2 287	124	857
110	GENAIR	1 847	100	60	6 896	6 896		9 070	1 769	1 450	1 970
111	AC Espagne	381	100	3	2 153	2 153		1 513	374	160	100
120	GAC Belgique	137	100	70	45	45	66	1 426	55	10	41
130	GAC Pays-Bas	1 635	100	18	18	18		4 851	1 613	1 080	146
140	GAC Allemagne	4 572	100	26	116	116		25 479	4 541	1 920	292
141	AC Allemagne	64	100	25	25	25		912	35	80	30
143	Skylog Germany	900	100	25	25	25		2 382	1 030		0
150	GAC Autriche	-552	100	35	1 853	1 853	800	1 513	148		0
151	AC Autriche	109	100	35	35	35		780	71	195	10
160	GAC Italie	2 017	100	25	3 818	3 818		5 914	1 980	550	30
161	ADP	1 977	100	104	5 101	5 101		5 942	1 851	1 205	300
162	ATC	2 836	100	104	8 812	8 812		12 907	2 709	2 975	0
163	Airlog	746	100	100	4 156	4 156		4 925	625	429	0
170	GAC Suisse	58	100	97	1 802	1 802	237	1 415	-79		111
180	GAC Ltd UK	276	100	0	4 622	4 622		2 560	269	169	212
182	GAC Irlande	436	100	1	1	1		1 401	431	400	320
190	GAC Hongrie	281	100	8	12	12		604	269	103	1 948
200	GAC Rép Tchèque	272	100	8	8	8	60	691	149	60	22
210	GAC Slovaquie	258	100	7	5	5	200	619	293		0
220	GAC Pologne	382	100	11	10	10		1 382	357	433	101
230	GAC Bulgarie	228	100	3	3	3		426	214	205	20
240	GAC Roumanie	-388	100	7	10	0	491	124	7		38
260	GAC Turquie	575	85	3	15	15		1 027	831	583	0
270	Genair Portugal	529	70	50	35	35		854	465	116	0
310	Nordic Holding	364	100	24	13 066	10 794		49	3 202	3 229	0
312	Universal Suède	63	100	10	653	653		817	355	427	209
314	HWF Suède	374	100	10	9 578	9 578		1 629	1 458	2 134	340
410	NAC	908	70	762	601	601		661	69	224	0
500	GAC Inc USA	3 808	100	0	1 829	1 829		16 175	3 206		2 826
508	America Cargo GSA inc	521	51	0	45	45		958	484		0
510	GAC République Dom.	261	100	8	14	14		816	170		44
520	WINGS Colombie	293	52	13	10	10		501	287	47	0
530	GAC Brazil	327	70	4	291	291		1 481	946	612	0
531	BCS Brazil	311	70	8	7 473	7 473		4 961	2 913	2 503	0
540	GAC Mexique	81	51	2	1	1		751	-35		0
541	Skylog Mexique	23	51	2	1	1		139	23		0
542	Newco Americas	203	51	2	1	1		519	1		133
555	ECS Holding Canada	381	100	0	N/S	N/S	1 752	0	74		0
560	GAC Argentine	334	51	16	35	35	5	943	317		0
561	BCS Argentine	145	95	2	2	2		360	148		0
570	GAC Chili	256	51	34	23	23		447	250		0
580	WINGS Equateur	791	51	13	130	130		1 575	730	181	0
590	GAC Pérou	-85	51	0	N/S	N/S	49	0	-15		0
601	GAC Singapour	1 440	100	0	N/S	N/S		3 349	1 376	1 048	80
603	ECS Asia Pacifique	-1 649	100	65	63	0	2 512	2 144	1 101		22
604	AVS Holding Singapour	2 155	70	720	4 628	4 628		0	1 393	0	0
610	GAC UAE	840	100	122	114	114		1 639	688	304	27
620	GAC Hong Kong (2) (3)	n.c	100	n.c	N/S	N/S	376	n.c	n.c		0
621	GAC Chine	2 318	60	764	466	466		2 409	1 318	278	0
624	AVS Hong Kong	799	51	57	8	8		1 151	703	252	0
630	GAC Inde	1 821	100	4	N/S	N/S		2 925	2 109	2 423	284
640	GAC Vietnam	3 568	99	642	539	539		4 194	2 716		0
650	AVS Thaïlande	2 917	70	133	536	536		2 857	1 975	1 039	588
651	Vector Thaïlande	181	70	133	179	179		38	7		0
701	GAC Cambodge	217	100	31	30	30		363	179		0
730	Wexo International	1 304	70	16	882	882		3 496	1 235	342	0
Filiales détenues à moins de 50%											
105	GSH	3 526	50	40	20	20		15 663	3 034	1 078	0
121	AC Belgique	198	N/S	70	N/S	N/S		424	86		0
304	HWF Danemark	196	20	17	267	267		1 406	175	102	210

European Cargo Services

**Rapport des commissaires aux comptes
sur les comptes annuels**

(Exercice clos le 31 décembre 2021)

PricewaterhouseCoopers Audit
63, rue de Villiers
92208 Neuilly-sur-Seine Cedex

SEFAC
10, avenue de Messine
75008 Paris

Rapport des commissaires aux comptes sur les comptes annuels

(Exercice clos le 31 décembre 2021)

Aux actionnaires

European Cargo Services

Roissytech, Zone de frêt n° 4 de l'aéroport Paris Charles de Gaulle, bâtiment 3317
1 RUE DU PRÉ
95700 ROISSY-EN-FRANCE

Opinion

En exécution de la mission qui nous a été confiée par votre assemblée générale, nous avons effectué l'audit des comptes annuels de la société European Cargo Services relatifs à l'exercice clos le 31 décembre 2021, tels qu'ils sont joints au présent rapport.

Nous certifions que les comptes annuels sont, au regard des règles et principes comptables français, réguliers et sincères et donnent une image fidèle du résultat des opérations de l'exercice écoulé ainsi que de la situation financière et du patrimoine de la société à la fin de cet exercice.

Fondement de l'opinion

Référentiel d'audit

Nous avons effectué notre audit selon les normes d'exercice professionnel applicables en France. Nous estimons que les éléments que nous avons collectés sont suffisants et appropriés pour fonder notre opinion.

Les responsabilités qui nous incombent en vertu de ces normes sont indiquées dans la partie « Responsabilités des commissaires aux comptes relatives à l'audit des comptes annuels » du présent rapport.

Indépendance

Nous avons réalisé notre mission d'audit dans le respect des règles d'indépendance prévues par le code de commerce et par le code de déontologie de la profession de commissaire aux comptes sur la période du 1er janvier 2021 à la date d'émission de notre rapport.

Justification des appréciations

La crise mondiale liée à la pandémie de COVID-19 crée des conditions particulières pour la préparation et l'audit des comptes de cet exercice. En effet, cette crise et les mesures exceptionnelles prises dans le cadre

de l'état d'urgence sanitaire induisent de multiples conséquences pour les entreprises, particulièrement sur leur activité et leur financement, ainsi que des incertitudes accrues sur leurs perspectives d'avenir. Certaines de ces mesures, telles que les restrictions de déplacement et le travail à distance, ont également eu une incidence sur l'organisation interne des entreprises et sur les modalités de mise en œuvre des audits.

C'est dans ce contexte complexe et évolutif que, en application des dispositions des articles L.823-9 et R.823-7 du code de commerce relatives à la justification de nos appréciations, nous portons à votre connaissance les appréciations suivantes qui, selon notre jugement professionnel, ont été les plus importantes pour l'audit des comptes annuels de l'exercice.

Les titres de participation, dont la valeur nette comptable figurant au bilan au 31 décembre 2021 s'établit à 80.820.337 euros, sont évalués à leur coût d'acquisition et dépréciés sur la base de leur valeur d'utilité selon les modalités décrites dans la note « participations, autres titres immobilisés » de l'annexe. Sur la base des informations qui nous ont été communiquées, nos travaux ont consisté à apprécier les données sur lesquelles se fondent ces valeurs d'utilité.

Dans le cadre de nos appréciations, nous avons vérifié le caractère raisonnable de ces estimations, ainsi que le caractère approprié des informations fournies dans les notes de l'annexe.

Les appréciations ainsi portées s'inscrivent dans le contexte de l'audit des comptes annuels pris dans leur ensemble et de la formation de notre opinion exprimée ci-avant. Nous n'exprimons pas d'opinion sur des éléments de ces comptes annuels pris isolément.

Vérifications spécifiques

Nous avons également procédé, conformément aux normes d'exercice professionnel applicables en France, aux vérifications spécifiques prévues par les textes légaux et réglementaires.

Nous n'avons pas d'observation à formuler sur la sincérité et la concordance avec les comptes annuels des informations données dans le rapport de gestion du Conseil d'administration et dans les autres documents sur la situation financière et les comptes annuels adressés aux actionnaires.

Nous attestons de la sincérité et de la concordance avec les comptes annuels des informations relatives aux délais de paiement mentionnées à l'article D.441-6 du code de commerce.

Responsabilités de la direction et des personnes constituant le gouvernement d'entreprise relatives aux comptes annuels

Il appartient à la direction d'établir des comptes annuels présentant une image fidèle conformément aux règles et principes comptables français ainsi que de mettre en place le contrôle interne qu'elle estime nécessaire à l'établissement de comptes annuels ne comportant pas d'anomalies significatives, que celles-ci proviennent de fraudes ou résultent d'erreurs.

Lors de l'établissement des comptes annuels, il incombe à la direction d'évaluer la capacité de la société à poursuivre son exploitation, de présenter dans ces comptes, le cas échéant, les informations nécessaires relatives à la continuité d'exploitation et d'appliquer la convention comptable de continuité d'exploitation, sauf s'il est prévu de liquider la société ou de cesser son activité.

Les comptes annuels ont été arrêtés par le Conseil d'administration.

Responsabilités des commissaires aux comptes relatives à l'audit des comptes annuels

Il nous appartient d'établir un rapport sur les comptes annuels. Notre objectif est d'obtenir l'assurance raisonnable que les comptes annuels pris dans leur ensemble ne comportent pas d'anomalies significatives. L'assurance raisonnable correspond à un niveau élevé d'assurance, sans toutefois garantir qu'un audit réalisé conformément aux normes d'exercice professionnel permet de systématiquement détecter toute anomalie significative. Les anomalies peuvent provenir de fraudes ou résulter d'erreurs et sont considérées comme significatives lorsque l'on peut raisonnablement s'attendre à ce qu'elles puissent, prises individuellement ou en cumulé, influencer les décisions économiques que les utilisateurs des comptes prennent en se fondant sur ceux-ci.

Comme précisé par l'article L.823-10-1 du code de commerce, notre mission de certification des comptes ne consiste pas à garantir la viabilité ou la qualité de la gestion de votre société.

Dans le cadre d'un audit réalisé conformément aux normes d'exercice professionnel applicables en France, le commissaire aux comptes exerce son jugement professionnel tout au long de cet audit. En outre :

- il identifie et évalue les risques que les comptes annuels comportent des anomalies significatives, que celles-ci proviennent de fraudes ou résultent d'erreurs, définit et met en œuvre des procédures d'audit face à ces risques, et recueille des éléments qu'il estime suffisants et appropriés pour fonder son opinion. Le risque de non-détection d'une anomalie significative provenant d'une fraude est plus élevé que celui d'une anomalie significative résultant d'une erreur, car la fraude peut impliquer la collusion, la falsification, les omissions volontaires, les fausses déclarations ou le contournement du contrôle interne ;
- il prend connaissance du contrôle interne pertinent pour l'audit afin de définir des procédures d'audit appropriées en la circonstance, et non dans le but d'exprimer une opinion sur l'efficacité du contrôle interne ;
- il apprécie le caractère approprié des méthodes comptables retenues et le caractère raisonnable des estimations comptables faites par la direction, ainsi que les informations les concernant fournies dans les comptes annuels ;
- il apprécie le caractère approprié de l'application par la direction de la convention comptable de continuité d'exploitation et, selon les éléments collectés, l'existence ou non d'une incertitude significative liée à des événements ou à des circonstances susceptibles de mettre en cause la capacité de la société à poursuivre son exploitation. Cette appréciation s'appuie sur les éléments collectés jusqu'à la date de son rapport, étant toutefois rappelé que des circonstances ou événements ultérieurs pourraient mettre en cause la continuité d'exploitation. S'il conclut à l'existence d'une incertitude significative, il attire l'attention des lecteurs de son rapport sur les informations fournies dans les comptes annuels au sujet de cette incertitude ou, si ces informations ne sont pas fournies ou ne sont pas pertinentes, il formule une certification avec réserve ou un refus de certifier ;

- il apprécie la présentation d'ensemble des comptes annuels et évalue si les comptes annuels reflètent les opérations et événements sous-jacents de manière à en donner une image fidèle.

Fait à Neuilly-sur-Seine et à Paris, le 25 mai 2022

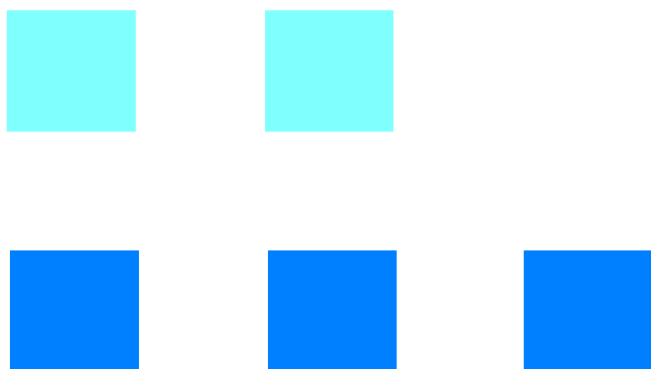
Les commissaires aux comptes

PricewaterhouseCoopers Audit

SEFAC

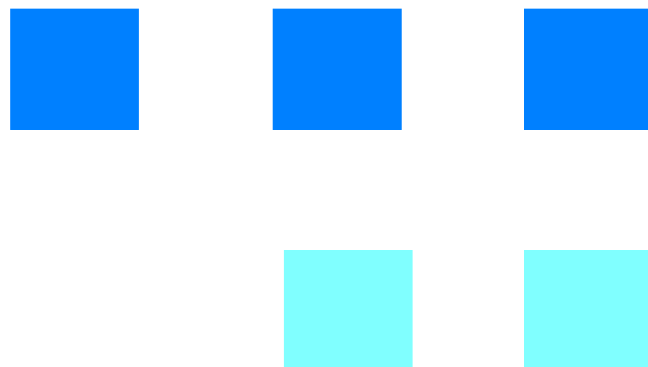
Anna Maslova

Philippe Blin



Etats Comptables et Fiscaux

31/12/2021



Bilan Actif

Période du 01/01/21 au 31/12/21

EUROPEAN CARGO SERVICES

Devise d'édition EURO

RUBRIQUES	BRUT	Amortissements	Net (N) 31/12/2021	Net (N-1) 31/12/2020
CAPITAL SOUSCRIT NON APPELÉ				
IMMOBILISATIONS INCORPORELLES				
Frais d'établissement				
Frais de développement				
Concession, brevets et droits similaires	220 609	220 609		
Fonds commercial				
Autres immobilisations incorporelles				
Avances et acomptes sur immobilisations incorporelles				
TOTAL immobilisations incorporelles :	220 609	220 609		
IMMOBILISATIONS CORPORELLES				
Terrains				
Constructions				
Installations techniques, matériel et outillage industriel				
Autres immobilisations corporelles	242 653	242 653		
Immobilisations en cours				
Avances et acomptes				
TOTAL immobilisations corporelles :	242 653	242 653		
IMMOBILISATIONS FINANCIÈRES				
Participations évaluées par mise en équivalence				
Autres participations	85 579 593	4 759 256	80 820 337	80 856 411
Créances rattachées à des participations				
Autres titres immobilisés				
Prêts				
Autres immobilisations financières				250 000
TOTAL immobilisations financières :	85 579 593	4 759 256	80 820 337	81 106 411
ACTIF IMMOBILISÉ	86 042 855	5 222 518	80 820 337	81 106 411

STOCKS ET EN-COURS				
Matières premières et approvisionnement				
Stocks d'en-cours de production de biens				
Stocks d'en-cours production de services				
Stocks produits intermédiaires et finis				
Stocks de marchandises				
TOTAL stocks et en-cours :				
CRÉANCES				
Avances, acomptes versés sur commandes				
Créances clients et comptes rattachés	220 131		220 131	233 730
Autres créances	7 182 819	3 842 546	3 340 273	4 928 651
Capital souscrit et appelé, non versé				
TOTAL créances :	7 402 950	3 842 546	3 560 404	5 162 381
DISPONIBILITÉS ET DIVERS				
Valeurs mobilières de placement				
Disponibilités	7 316 065		7 316 065	11 056 675
Charges constatées d'avance				7 300
TOTAL disponibilités et divers :	7 316 065		7 316 065	11 063 975
ACTIF CIRCULANT	14 719 014	3 842 546	10 876 468	16 226 356

Frais d'émission d'emprunts à étaler				
Primes remboursement des obligations				
Écarts de conversion actif	228 865		228 865	387 727

TOTAL GÉNÉRAL	100 990 734	9 065 064	91 925 670	97 720 494
----------------------	--------------------	------------------	-------------------	-------------------

Bilan Passif

Période du 01/01/21 au 31/12/21

EUROPEAN CARGO SERVICES

Devise d'édition EURO

RUBRIQUES	Net (N) 31/12/2021	Net (N-1) 31/12/2020
SITUATION NETTE		
Capital social ou individuel dont versé 2 738 190	2 738 190	2 738 190
Primes d'émission, de fusion, d'apport, ...		13 024 712
Écarts de réévaluation dont écart d'équivalence		
Réserve légale	273 819	273 819
Réserves statutaires ou contractuelles		
Réserves réglementées		
Autres réserves		
Report à nouveau	(30 000 000)	4 166 083
Résultat de l'exercice	34 882 878	14 540 518
TOTAL situation nette :	7 894 887	34 743 321
SUBVENTIONS D'INVESTISSEMENT		
PROVISIONS RÉGLEMENTÉES		
CAPITAUX PROPRES	7 894 887	34 743 321
Produits des émissions de titres participatifs		
Avances conditionnées		
AUTRES FONDS PROPRES		
Provisions pour risques	228 865	387 727
Provisions pour charges		
PROVISIONS POUR RISQUES ET CHARGES	228 865	387 727
DETTES FINANCIÈRES		
Emprunts obligataires convertibles		
Autres emprunts obligataires		
Emprunts et dettes auprès des établissements de crédit		
Emprunts et dettes financières divers	83 220 788	7 204 216
TOTAL dettes financières :	83 220 788	7 204 216
AVANCES ET ACOMPTES RECUS SUR COMMANDES EN COURS		
DETTES DIVERSES		
Dettes fournisseurs et comptes rattachés	234 111	456 878
Dettes fiscales et sociales		157 837
Dettes sur immobilisations et comptes rattachés	135	135
Autres dettes	1 771	54 763 800
TOTAL dettes diverses :	236 017	55 378 650
PRODUITS CONSTATÉS D'AVANCE		
DETTES	83 456 805	62 582 866
Ecarts de conversion passif	345 113	6 579
TOTAL GÉNÉRAL	91 925 670	97 720 494

Compte de Résultat (Première Partie)

EUROPEAN CARGO SERVICES

Période du 01/01/21 au 31/12/21

Devise d'édition EURO

RUBRIQUES	France	Export	Net (N) 31/12/2021	Net (N-1) 31/12/2020
Ventes de marchandises Production vendue de biens Production vendue de services				193 249
Chiffres d'affaires nets				193 249
Production stockée Production immobilisée Subventions d'exploitation Reprises sur amortissements et provisions, transfert de charges Autres produits			518 827 91 259	1 109 443 76 954
PRODUITS D'EXPLOITATION			610 087	1 379 646
CHARGES EXTERNES Achats de marchandises [et droits de douane] Variation de stock de marchandises Achats de matières premières et autres approvisionnements Variation de stock [matières premières et approvisionnements] Autres achats et charges externes			182 821	1 464 322
TOTAL charges externes :			182 821	1 464 322
IMPOTS, TAXES ET VERSEMENTS ASSIMILÉS			10 887	9 276
CHARGES DE PERSONNEL Salaires et traitements Charges sociales			(966)	430 815 186 218
TOTAL charges de personnel :			(966)	617 033
DOTATIONS D'EXPLOITATION Dotations aux amortissements sur immobilisations Dotations aux provisions sur immobilisations Dotations aux provisions sur actif circulant Dotations aux provisions pour risques et charges			31 760	212 18 170
TOTAL dotations d'exploitation :			31 760	18 381
AUTRES CHARGES D'EXPLOITATION			44 953	30 131
CHARGES D'EXPLOITATION			269 454	2 139 144
RÉSULTAT D'EXPLOITATION			340 632	(759 498)

Compte de Résultat (Seconde Partie)

EUROPEAN CARGO SERVICES

Période du 01/01/21 au 31/12/21

Devise d'édition EURO

RUBRIQUES	Net (N) 31/12/2021	Net (N-1) 31/12/2020
RÉSULTAT D'EXPLOITATION	340 632	(759 498)
Bénéfice attribué ou perte transférée Perte supportée ou bénéfice transféré		
PRODUITS FINANCIERS		
Produits financiers de participation	35 396 273	15 765 821
Produits des autres valeurs mobilières et créances de l'actif immobilisé	146 168	162 272
Autres intérêts et produits assimilés	464 024	501 815
Reprises sur provisions et transferts de charges	445 482	114 690
Différences positives de change	70 596	
Produits nets sur cessions de valeurs mobilières de placement		
	36 522 543	16 544 598
CHARGES FINANCIÈRES		
Dotations financières aux amortissements et provisions	351 458	568 975
Intérêts et charges assimilées	622 576	619 095
Différences négatives de change	40 502	63 512
Charges nettes sur cessions de valeurs mobilières de placement		
	1 014 536	1 251 583
RÉSULTAT FINANCIER	35 508 007	15 293 015
RÉSULTAT COURANT AVANT IMPOTS	35 848 639	14 533 518
PRODUITS EXCEPTIONNELS		
Produits exceptionnels sur opérations de gestion		
Produits exceptionnels sur opérations en capital	471	7 000
Reprises sur provisions et transferts de charges		
	471	7 000
CHARGES EXCEPTIONNELLES		
Charges exceptionnelles sur opérations de gestion		
Charges exceptionnelles sur opérations en capital	2 720	
Dotations exceptionnelles aux amortissements et provisions		
	2 720	
RÉSULTAT EXCEPTIONNEL	(2 249)	7 000
Participation des salariés aux résultats de l'entreprise Impôts sur les bénéfices	963 512	
TOTAL DES PRODUITS	37 133 100	17 931 244
TOTAL DES CHARGES	2 250 223	3 390 726
BÉNÉFICE OU PERTE	34 882 878	14 540 518

Règles et méthodes comptables

(Articles R.123 – 195 et R123 – 196 du code de commerce)

ANNEXE AU BILAN ET AU COMPTE DE RESULTAT

Au bilan avant répartition de l'exercice clos le 31/12/2021 dont le total est de 91 925 670,49 € et au compte de résultat de l'exercice, présenté sous forme de liste, et dégageant un résultat de 34 882 877,66 €.

L'exercice a une durée de 12 mois, recouvrant la période du 01/01/2021 au 31/12/2021

Les notes ou tableaux ci-après font partie intégrante des comptes annuels.

Les comptes au 31 décembre 2021 sont établis en conformité avec les dispositions du code de Commerce (articles L123-12 à L123-28), du **règlement ANC N° 2014-03 du 5/6/2014 relatif au Plan Comptable Général** et des règlements du Comité de la Réglementation Comptable (CRC).

Les conventions générales comptables ont été appliquées, dans le respect du principe de prudence, conformément aux hypothèses de bases :

- continuité de l'exploitation,
- permanence des méthodes comptables d'un exercice à l'autre,
- indépendance des exercices,

et conformément aux règles générales d'établissement et de présentation des comptes annuels.

La méthode de base retenue pour l'évaluation des éléments inscrits en comptabilité est la méthode des coûts historiques.

Immobilisations incorporelles

Les immobilisations incorporelles sont composées de :

- Logiciels amortis entre 1 an et 3 ans.
- Dépôts de marques amortis sur 10 ans.

Immobilisations corporelles

Les immobilisations sont évaluées à leur coût d'acquisition (prix d'achat et frais accessoires, hors frais d'acquisition des immobilisations)

Les amortissements sont calculés suivant le mode linéaire en fonction de la durée de vie prévue.

- Agencements & aménagements des constructions 7 ans
- Matériel de bureau et informatique 3 ans
- Mobilier de bureau 7 ans

Participation, autres titres immobilisés

Les valeurs mobilières et droits sociaux figurant dans ce poste sont enregistrés pour leur coût historique. Les frais d'acquisition des titres sont immobilisés et amortis sur 5 ans

Les titres de participation sont évalués à la clôture de chaque exercice en comparant la valeur d'usage déterminée en retenant les critères appropriés à la participation concernée (quote-part d'actif net, valeur de rendement, rentabilité) et le coût historique

Si la valeur d'usage ainsi déterminée est inférieure au coût historique, une dépréciation est constituée du montant de la différence.

La valeur des titres est appréciée en fonction :

- du résultat de l'entreprise
- du portefeuille de compagnies représentées
- de la position de la société acquise sur son marché
- de ses potentialités de développement
- des critères de valorisation boursière sur les marchés analogues (logistique, transport)

En cas de cessions, les plus-values sont déterminées en admettant que les titres les plus anciens sont les premiers sortis.

Lorsqu'une garantie de passif donnée par le vendeur d'une société acquise est mise en jeu, les sommes perçues au titre de cette garantie sont portées en diminution de la valeur des titres de participation.

Disponibilités

Les disponibilités comprennent les espèces ou valeurs assimilables en banque et en caisse. Les disponibilités sont évaluées à leur valeur nominale.

Créances

Les créances sont valorisées à leur valeur nominale. Une dépréciation est pratiquée lorsque la valeur d'inventaire est inférieure à la valeur comptable.

Dettes

L'ensemble des dettes est enregistré à la valeur historique.

Opérations en devises

Les charges et produits en devises sont enregistrés pour leur contrevaletur à la date de l'opération. Les dettes, créances, disponibilités en devises figurent au bilan pour leur contrevaletur au cours de fin d'exercice. La différence résultant de l'actualisation des dettes et créances en devises à ce dernier cours est portée au bilan en "écart de conversion".

Les pertes latentes de change non compensées font l'objet d'une provision pour risques. Il a été ainsi passé en provision pour pertes de change 228 865,30 € en 2021.

Changement de méthode

Il n'y a pas eu de changement de méthode au cours de l'exercice.

Intégration Fiscale

La société EUROPEAN CARGO SERVICES fait partie d'une intégration fiscale depuis le 01/01/2018 qui comprend les sociétés suivantes :

- QUITO en tant que société tête de Groupe
- AEROCARGO INTERNATIONAL
- GLOBE AIR CARGO SYSTEM
- TOTAL CARGO EXPERTISE-TCE

Lorsque la société tête de Groupe présente des résultats déficitaires, le profit de l'intégration est constaté dans les comptes de celle - ci.

Les sociétés dans le périmètre supportent la charge d'impôt comme si elles étaient seules.

Consolidation

La société QUITO sise 1 rue du Pré 95700 Roissy-en-France, n° SIRET 83427381500029 consolide les comptes de ses filiales et sous – filiales.

Honoraires CAC

Le montant des honoraires comptabilisés en charge au titre de l'exercice clos le 31 décembre 2021 s'élève à 10 165,50 € HT

Faits caractéristiques

Filiales et participations

Le 27 mai 2021, la société Quito a absorbé par la réalisation d'une Transmission Universelle de Patrimoine (TUP) sa filiale World Cargo Services ("WCS") avec effet rétroactif au 1er janvier 2021. De ce fait la société Quito devient l'actionnaire unique de la société European Cargo Services ("ECS").

Le 13 septembre 2021, ECS a créé la société Globe Air Cargo (Cambodge) qu'elle détient à 100%.

Le 9 novembre 2021, ECS a cédé 15 % soit 7 500 titres de la société Globe Air Cargo SA (Turquie), ce qui porte le pourcentage de contrôle et d'intérêt d'ECS à 85%.

Activité

L'exercice 2021 a continué à être impacté par la crise sanitaire liée à la COVID-19.

Cependant, compte tenu de l'activité de la Société, celle-ci est demeurée soutenue et l'arrêt des comptes n'a pas nécessité de revue particulière des hypothèses et estimations habituelles.

Malgré l'incertitude encore existante face à cette crise, la Société n'anticipe pas de problématique de continuité de ses opérations.

Faits postérieurs à la clôture

Le 11 janvier 2022, la société ECS a acquis 51% de la société Globe Air Cargo (Corée du Sud).

En date du 24 février 2022, la Russie a lancé une offensive militaire contre l'Ukraine. En réaction, l'Union Européenne, les Etats-Unis et de nombreux autres pays ont adopté une série de mesures économiques restrictives contre la Russie, dont notamment l'exclusion de certaines banques russes du système SWIFT.

Les incidences macro-économiques de cette situation sont susceptibles d'être importantes, avec une baisse attendue des PIB respectifs.

Même s'il est difficile d'appréhender avec précision les effets de cette guerre, ceux-ci ne nous semblent pas de nature à remettre en cause la continuité d'exploitation de la société.

RUBRIQUES	Valeur brute début exercice	Augmentations par réévaluation	Acquisitions apports, création virements
IMMOBILISATIONS INCORPORELLES			
Frais d'établissement et de développement			
Autres immobilisations incorporelles	220 609		
TOTAL immobilisations incorporelles :	220 609		
IMMOBILISATIONS CORPORELLES			
Terrains			
Constructions sur sol propre			
Constructions sur sol d'autrui			
Constructions installations générales			
Installations techniques et outillage industriel			
Installations générales, agencements et divers	60 516		
Matériel de transport			
Matériel de bureau, informatique et mobilier	182 137		
Emballages récupérables et divers			
Immobilisations corporelles en cours			
Avances et acomptes			
TOTAL immobilisations corporelles :	242 653		
IMMOBILISATIONS FINANCIÈRES			
Participations évaluées par mises en équivalence			
Autres participations	85 550 830		31 483
Autres titres immobilisés			
Prêts et autres immobilisations financières	250 000		
TOTAL immobilisations financières :	85 800 830		31 483
TOTAL GÉNÉRAL	86 264 092		31 483

RUBRIQUES	Diminutions par virement	Diminutions par cessions mises hors service	Valeur brute fin d'exercice	Réévaluations légales
IMMOBILISATIONS INCORPORELLES				
Frais d'étab. et de développement				
Autres immobilisations incorporelles			220 609	
TOTAL immobilisations incorporelles :			220 609	
IMMOBILISATIONS CORPORELLES				
Terrains				
Constructions sur sol propre				
Constructions sur sol d'autrui				
Constructions installations générales				
Install. techn., matériel et out. industriels				
Inst. générales, agencements et divers			60 516	
Matériel de transport				
Mat. de bureau, informatique et mobil.			182 137	
Emballages récupérables et divers				
Immobilisations corporelles en cours				
Avances et acomptes				
TOTAL immobilisations corporelles :			242 653	
IMMOBILISATIONS FINANCIÈRES				
Participations mises en équivalence				
Autres participations		2 720	85 579 593	
Autres titres immobilisés				
Prêts et autres immo. financières		250 000		
TOTAL immobilisations financières :		252 720	85 579 593	
TOTAL GÉNÉRAL		252 720	86 042 855	

SITUATIONS ET MOUVEMENTS DE L'EXERCICE

IMMOBILISATIONS AMORTISSABLES	Montant début exercice	Augmentations dotations	Diminutions reprises	Montant fin exercice
IMMOBILISATIONS INCORPORELLES				
Frais d'étab. et de développement.				
Autres immobilisations incorporelles	220 609			220 609
TOTAL immobilisations incorporelles :	220 609			220 609
IMMOBILISATIONS CORPORELLES				
Terrains				
Constructions sur sol propre				
Constructions sur sol d'autrui				
Constructions installations générales				
Installations techn. et outillage industriel				
Inst. générales, agencements et divers	60 516			60 516
Matériel de transport				
Mat. de bureau, informatique et mobil.	182 137			182 137
Emballages récupérables et divers				
TOTAL immobilisations corporelles :	242 653			242 653

TOTAL GÉNÉRAL

463 262

463 262

VENTILATIONS DES DOTATIONS AUX AMORTISSEMENTS DE L'EXERCICE

IMMOBILISATIONS AMORTISSABLES	Amortissements linéaires	Amortissements dégressifs	Amortissements exceptionnels
IMMOBILISATIONS INCORPORELLES			
Frais d'établissement et de développement			
Autres immobilisations incorporelles			
TOTAL immobilisations incorporelles :			
IMMOBILISATIONS CORPORELLES			
Terrains			
Constructions sur sol propre			
Constructions sur sol d'autrui			
Constructions installations générales			
Installations techniques et outillage industriel			
Installations générales, agencements et divers			
Matériel de transport			
Matériel de bureau, informatique et mobilier			
Emballages récupérables et divers			
TOTAL immobilisations corporelles :			
Frais d'acquisition de titres de participations			

TOTAL GÉNÉRAL

MOUVEMENTS AFFECTANT LA PROVISION POUR AMORTISSEMENTS DÉROGATOIRES

IMMOBILISATIONS AMORTISSABLES	Dotations	Reprises
IMMOBILISATIONS INCORPORELLES Frais d'établissement et de développement Autres immobilisations incorporelles <p style="text-align: right;">TOTAL immobilisations incorporelles :</p>		
IMMOBILISATIONS CORPORELLES Terrains Constructions sur sol propre Constructions sur sol d'autrui Constructions installations générales Installations techniques et outillage industriel Installations générales, agencements et divers Matériel de transport Matériel de bureau, informatique et mobilier Emballages récupérables et divers <p style="text-align: right;">TOTAL immobilisations corporelles :</p>		
Frais d'acquisition de titres de participations		

TOTAL GÉNÉRAL

MOUVEMENTS DE L'EXERCICE AFFECTANT LES CHARGES RÉPARTIES SUR PLUSIEURS EXERCICES

RUBRIQUES	Montant net début exercice	Augmentations	Dotations de l'exercice aux amortissements	Montant net fin exercice
Frais d'émission d'emprunts à étaler				
Primes de remboursem. des obligations				

Provisions Inscrites au Bilan

EUROPEAN CARGO SERVICES

Période du 01/01/21 au 31/12/21

Devise d'édition EURO

RUBRIQUES	Montant début exercice	Augmentations dotations	Diminutions reprises	Montant fin exercice
Prov. pour reconstitution des gisements Provisions pour investissement Provisions pour hausse des prix Amortissements dérogatoires Dont majorations exceptionnelles de 30% Provisions pour prêts d'installation Autres provisions réglementées				
PROVISIONS RÉGLEMENTÉES				

Provisions pour litiges Prov. pour garant. données aux clients Prov. pour pertes sur marchés à terme Provisions pour amendes et pénalités Provisions pour pertes de change Prov. pour pensions et obligat. simil. Provisions pour impôts Prov. pour renouvellement des immo. Provisions pour gros entretien et grandes révisions Provisions pour charges sociales et fiscales sur congés à payer Autres prov. pour risques et charges	387 727	228 865	387 727	228 865
PROV. POUR RISQUES ET CHARGES	387 727	228 865	387 727	228 865

Prov. sur immobilisations incorporelles Prov. sur immobilisations corporelles Prov. sur immo. titres mis en équival. Prov. sur immo. titres de participation Prov. sur autres immo. financières Provisions sur stocks et en cours Provisions sur comptes clients Autres provisions pour dépréciation	4 694 419	122 593	57 756	4 759 256
	4 329 551	31 760	518 765	3 842 546
PROVISIONS POUR DÉPRÉCIATION	9 023 970	154 353	576 521	8 601 802

TOTAL GÉNÉRAL	9 411 696	383 218	964 247	8 830 667
----------------------	------------------	----------------	----------------	------------------

État des Échéances des Créances et Dettes

EUROPEAN CARGO SERVICES

Période du 01/01/21 au 31/12/21

Devise d'édition EURO

ÉTAT DES CRÉANCES	Montant brut	A 1 an au plus	A plus d'1 an
DE L'ACTIF IMMOBILISÉ			
Créances rattachées à des participations			
Prêts			
Autres immobilisations financières			
TOTAL de l'actif immobilisé :			
DE L'ACTIF CIRCULANT			
Clients douteux ou litigieux			
Autres créances clients	220 131	220 131	
Créance représent. de titres prêtés ou remis en garantie			
Personnel et comptes rattachés			
Sécurité sociale et autres organismes sociaux			
État - Impôts sur les bénéfices			
État - Taxe sur la valeur ajoutée	63 530	63 530	
État - Autres impôts, taxes et versements assimilés			
État - Divers			
Groupe et associés	7 111 309	7 111 309	
Débiteurs divers	7 980	7 980	
TOTAL de l'actif circulant :	7 402 950	7 402 950	
CHARGES CONSTATÉES D'AVANCE			

TOTAL GÉNÉRAL

7 402 950

7 402 950

ÉTAT DES DETTES	Montant brut	A 1 an au plus	A plus d'1 an et 5 ans au plus	A plus de 5 ans
Emprunts obligataires convertibles				
Autres emprunts obligataires				
Auprès des établissements de crédit :				
- à 1 an maximum à l'origine				
- à plus d' 1 an à l'origine				
Emprunts et dettes financières divers				
Fournisseurs et comptes rattachés	234 111	234 111		
Personnel et comptes rattachés				
Sécurité sociale et autres organismes				
Impôts sur les bénéfices				
Taxe sur la valeur ajoutée				
Obligations cautionnées				
Autres impôts, taxes et assimilés				
Dettes sur immo. et comptes rattachés	135	135		
Groupe et associés	83 220 788	83 220 788		
Autres dettes	1 771	1 771		
Dette représentat. de titres empruntés				
Produits constatés d'avance				

TOTAL GÉNÉRAL

83 456 805

83 456 805

Détail des Produits Exceptionnels et Charges Exceptionnelles

EUROPEAN CARGO SERVICES

Période du 01/01/21 au 31/12/21

Devise d'édition EURO

PRODUITS EXCEPTIONNELS	Montant	Imputé au compte
Cession participation 15% GAC Turquie	471	775600

TOTAL	471	
--------------	------------	--

CHARGES EXCEPTIONNELLES	Montant	Imputé au compte
VNC Cession 15% participation GAC Turquie	2 720	675600

TOTAL	2 720	
--------------	--------------	--

Produits à Recevoir

EUROPEAN CARGO SERVICES

Période du 01/01/21 au 31/12/21

Devise d'édition EURO

MONTANT DES PRODUITS À RECEVOIR INCLUS DANS LES POSTES SUIVANTS DU BILAN	Montant
<p>Immobilisations financières</p> <ul style="list-style-type: none">Créances rattachées à des participationsAutres immobilisations financières <p>Créances</p> <ul style="list-style-type: none">Créances clients et comptes rattachésPersonnelOrganismes sociauxÉtatDivers, produits à recevoirAutres créances <p>Valeurs Mobilières de Placement</p> <p>Disponibilités</p>	661
TOTAL	661

Charges à Payer

EUROPEAN CARGO SERVICES

Période du 01/01/21 au 31/12/21

Devise d'édition EURO

MONTANT DES CHARGES À PAYER INCLUS DANS LES POSTES SUIVANTS DU BILAN	Montant
Emprunts obligataires convertibles Autres emprunts obligataires Emprunts et dettes auprès des établissements de crédit Emprunts et dettes financières divers Dettes fournisseurs et comptes rattachés Dettes fiscales et sociales Dettes sur immobilisations et comptes rattachés Disponibilités, charges à payer Autres dettes	149 680 135
TOTAL	149 815

Charges et Produits Constatés d'Avance

EUROPEAN CARGO SERVICES

Période du 01/01/21 au 31/12/21

Devise d'édition EURO

RUBRIQUES	Charges	Produits
Charges ou produits d'exploitation		
Charges ou produits financiers		
Charges ou produits exceptionnels		
TOTAL		

Charges à Répartir sur Plusieurs Exercices

EUROPEAN CARGO SERVICES

Période du 01/01/21 au 31/12/21

Devise d'édition EURO

RUBRIQUES	Montant	Taux d'amortissem.
Charges différées		
Frais d'acquisition des immobilisations		
Frais d'émission des emprunts		
Charges à étaler		
TOTAL		

Composition du Capital Social

EUROPEAN CARGO SERVICES

Période du 01/01/21 au 31/12/21

Devise d'édition EURO

CATEGORIES DE TITRES	Nombre	Valeur nominale
1 - Actions ou parts sociales composant le capital soc. au début de l'exercice	2738190	1
2 - Actions ou parts sociales émises pendant l'exercice		
3 - Actions ou parts sociales remboursées pendant l'exercice		
4 - Actions ou parts sociales composant le capital social en fin d'exercice	2738190	1

ENGAGEMENTS DONNÉS	Montant
Effets escomptés non échus	
Avals et cautions	
Engagements en matière de pensions, retraites et indemnités	
Autres engagements donnés :	46 839 586
Cautions bancaires vis à vis des compagnies aériennes	20 025 093
Garantie de paiement donnée à une compagnie aérienne	26 654 636
Autres garanties bancaires	159 857

TOTAL	46 839 586
--------------	-------------------

ENGAGEMENTS RECUS	Montant
Avals et cautions et garanties	
Autres engagements reçus :	

TOTAL	
--------------	--

Ventilation du Chiffre d'Affaires Net

EUROPEAN CARGO SERVICES

Période du 01/01/21 au 31/12/21

Devise d'édition EURO

RÉPARTITION PAR SECTEUR D'ACTIVITÉ	Montant

TOTAL	
--------------	--

RÉPARTITION PAR MARCHÉ GÉOGRAPHIQUE	Montant

TOTAL	
--------------	--

EFFECTIFS	Personnel salarié	Personnel mis à disposition de l'entreprise
Cadres		
Agents de maîtrise et techniciens		
Employés		
Ouvriers		

TOTAL		
--------------	--	--

Ventilation de l'Impôt sur les Bénéfices

EUROPEAN CARGO SERVICES

Période du 01/01/21 au 31/12/21

Devise d'édition EURO

RÉPARTITION	Résultats avant impôts	Impôts
Résultat courant	35 848 639	
Résultat exceptionnel (hors participation)	(2 249)	
Résultat comptable (hors participation)	34 882 878	

VARIATION DES CAPITAUX PROPRES

	31/12/2020	Augmentation	Diminution	31/12/2021
Capital	2 738 190			2 738 190
Primes d'émissions, de fusion, d'apport	13 024 712		13 024 712	
Ecarts de réévaluation				
Ecart d'équivalence				
Réserves :				
- Réserve légale	273 819			273 819
- Réserves statutaires ou contractuelles				
- Réserves réglementées				
- Autres réserves		18 706 601	18 706 601	
Report à nouveau	4 166 083	14 540 517	48 706 601	-30 000 000
Résultat N-1	14 540 518		14 540 518	
Résultat de l'exercice (bénéfice ou perte)		34 882 878		34 882 878
Subventions d'investissement				
Provisions réglementées				
CAPITAUX PROPRES	34 743 321	68 129 996	94 978 432	7 894 887
Dividendes		61 731 312		

Tableau des filiales et participations EUROPEAN CARGO SERVICES

(en K€)

Codes	Renseignements détaillés concernant les filiales et participations	Capitaux propres au 31/12/2021	Quête-part de capital détenu (%)	Capital brut	Valeur comptable des titres détenus		Prêts et avances consenties	CA HT du dernier exercice clos	Résultat du dernier exercice clos	Dividende encaissé	Cautions données
					Brut	Net					
Filiales détenues à plus de 50%											
102	AC (Fr)	3 914	100	160	729	729		20 008	3 734	2 346	9 076
103	GACS (Fr)	5 301	100	80	3 609	3 609		16 045	5 113	4 017	1 125
104	TCE (Fr)	2 332	100	40	181	181		15 972	2 287	124	857
110	GENAIR	1 847	100	60	6 896	6 896		9 070	1 769	1 450	1 970
111	AC Espagne	381	100	3	2 153	2 153		1 513	374	160	100
120	GAC Belgique	137	100	70	45	45	66	1 426	55	10	41
130	GAC Pays-Bas	1 635	100	18	18	18		4 851	1 613	1 080	146
140	GAC Allemagne	4 572	100	26	116	116		25 479	4 541	1 920	292
141	AC Allemagne	64	100	25	25	25		912	35	80	30
142	Skylog Germany	900	100	25	25	25		2 382	1 030		0
150	GAC Autriche	-552	100	35	1 853	1 853	800	1 513	148		0
151	AC Autriche	109	100	35	35	35		780	71	195	10
160	GAC Italie	2 017	100	25	3 818	3 818		5 914	1 980	550	30
161	ADP	1 977	100	104	5 101	5 101		5 942	1 851	1 205	300
162	ATC	2 836	100	104	8 812	8 812		12 807	2 709	2 975	0
163	Airlog	746	100	100	4 156	4 156		4 925	625	429	0
170	GAC Suisse	58	100	97	1 802	1 802	237	1 415	-79		111
180	GAC Ltd UK	276	100	0	4 622	4 622		2 560	269	169	212
182	GAC Irlande	436	100	1	1	1		1 401	431	400	320
190	GAC Hongrie	281	100	8	12	12		604	269	103	1 948
200	GAC Rép. Tchèque	272	100	8	8	8	60	691	149	60	22
210	GAC Slovaquie	258	100	7	5	5	200	619	293		0
220	GAC Pologne	382	100	11	10	10		1 382	357	433	101
230	GAC Bulgarie	238	100	3	3	3		426	214	205	29
240	GAC Roumanie	-388	100	7	10	0	491	124	7		38
260	GAC Turquie	575	85	3	15	15		1 027	831	583	0
270	Genair Portugal	529	70	50	35	35		854	465	1 116	0
310	Neodis Holding	364	100	24	13 066	10 794	49		3 203	3 259	0
312	Universal Suède	63	100	10	653	653		817	355	427	209
314	HWF Suède	374	100	10	9 578	9 578		1 629	1 458	2 134	340
410	NAC	908	70	762	601	601		661	69	224	0
500	GAC Inc USA	3 808	100	0	1 829	1 829		16 175	3 206		2 826
508	America Cargo GSA Inc	521	51	0	45	45		958	484		0
510	GAC République Dom.	261	100	8	14	14		816	170		44
520	WINGS Colombie	293	52	13	10	10		501	287	47	0
530	GAC Brazil	327	70	4	291	291		1 481	946	612	0
531	BCS Brazil	311	70	8	7 478	7 478		4 961	2 913	2 938	0
540	GAC Mexique	81	51	2	1	1		751	-35		0
541	Skylog Mexique	23	51	2	1	1		139	23		0
542	Newco Americas	203	51	2	1	1		519	1		133
555	ECS Holding Canada	381	100	0	N/S	N/S	1 752	0	74		0
560	GAC Argentine	334	51	16	35	35	5	943	317		0
561	BCS Argentine	145	95	2	2	2		360	148		0
570	GAC Chili	236	51	34	23	23		447	250		0
580	WINGS Equateur	791	51	13	130	130		1 578	730	183	0
590	GAC Pérou	-85	51	0	N/S	N/S	49	0	-15		0
601	GAC Singapour	1 440	100	0	N/S	N/S		3 349	1 376	1 048	80
603	ECS Asia Pacifique	-1 649	100	65	63	0	2 512	2 144	1 101		22
604	AVS Holding Singapour	2 155	70	720	4 628	4 628		0	1 393	0	0
610	GAC UAE	840	100	122	114	114		1 639	688	304	27
620	GAC Hong Kong (2) (3)	n.c.	100	n.c.	N/S	N/S	376	n.c.			0
621	GAC Chine	2 318	60	764	466	466		2 409	1 318	278	0
624	AVS Hong Kong	799	51	57	8	8		1 151	703	252	0
630	GAC Inde	1 821	100	4	N/S	N/S		2 925	2 109	2 423	284
640	GAC Vietnam	3 568	99	642	539	539		4 194	2 716		0
650	AVS Thaïlande	2 917	70	133	536	536		2 857	1 975	1 039	588
651	Vector Thaïlande	181	70	133	179	179		38	7		0
701	GAC Cambodge	217	100	31	30	30		363	179		0
730	Wesco International	1 304	70	16	882	882		3 496	1 235	342	0
Filiales détenues à moins de 50%											
105	GSH	3 526	50	40	20	20		15 663	3 034	1 078	0
121	AC Belgique	198	N/S	70	N/S	N/S		424	86		0
304	HWF Danemark	196	20	17	267	267		1 406	175	102	210