

RCS : DIJON  
Code greffe : 2104

Documents comptables


REGISTRE DU COMMERCE ET DES SOCIETES

**Le greffier du tribunal de commerce de DIJON atteste l'exactitude des informations transmises ci-après**

Nature du document : Documents comptables (B-S)

Numéro de gestion : 2010 B 00670  
Numéro SIREN : 518 290 853  
Nom ou dénomination : CLEIA

Ce dépôt a été enregistré le 25/07/2023 sous le numéro de dépôt 7580

Déposé au Greffe du Tribunal  
de Commerce de Dijonle 25 JUIL. 2023. sous le n° B  
**COPIE CERTIFIÉE CONFORME**  
MORA Vincent**I. BILAN AU 31/12/2022****A. Bilan actif**

Rubrique	Montant brut	Amort. Prov.	Net 31/12/2022	Net 31/12/2021
Capital souscrit non appelé				
<b>IMMOBILISATIONS INCORPORELLES</b>				
Frais d'établissement				
Frais de développement				
Concessions, brevets et droits similaires	64 200	64 200		
Fonds commercial				
Autres immobilisations incorporelles	847 700	316 485	531 215	243 182
Avances, acomptes sur immo. incorporelles				
<b>IMMOBILISATIONS CORPORELLES</b>				
Terrains	155 196	33 802	121 394	128 405
Constructions	161 348	161 348		
Installations techniques, mat. et outillage	866 335	490 583	375 751	447 055
Autres immobilisations corporelles	1 953 589	1 104 776	848 813	831 696
Immobilisations en cours				46 221
Avances et acomptes				
<b>IMMOBILISATIONS FINANCIERES</b>				
Participations par mise en équivalence				
Autres participations	709 716	260 958	448 758	448 758
Créances rattachées à des participations				
Autres titres immobilisés				
Prêts				
Autres immobilisations financières	27 040		27 040	27 040
<b>ACTIF IMMOBILISE</b>	<b>4 785 124</b>	<b>2 432 152</b>	<b>2 352 972</b>	<b>2 172 357</b>
<b>STOCKS ET EN-COURS</b>				
Matières premières, approvisionnements	445 883		445 883	242 778
En-cours de production de biens				
En-cours de production de services				
Produits intermédiaires et finis				
Marchandises				
Avances, acomptes versés sur commandes	192 171		192 171	166 124
<b>CREANCES</b>				
Créances clients et comptes rattachés	11 642 518	1 796 443	9 846 076	12 353 724
Autres créances	857 109		857 109	915 261
Capital souscrit et appelé, non versé				
<b>DIVERS</b>				
Valeurs mobilières de placement (Donc actions propres) :	2 500 000		2 500 000	2 500 000
Disponibilités	6 281 326		6 281 326	3 261 728
<b>COMPTES DE REGULARISATION</b>				
Charges constatées d'avance	139 107		139 107	60 533
<b>ACTIF CIRCULANT</b>	<b>22 058 114</b>	<b>1 796 443</b>	<b>20 261 672</b>	<b>19 500 147</b>
Frais d'émission d'emprunts à étaler				
Primes de remboursement des obligations				
Ecarts de conversion actif				
<b>TOTAL GENERAL</b>	<b>26 843 238</b>	<b>4 228 595</b>	<b>22 614 643</b>	<b>21 672 504</b>

## B. Bilan passif

Rubriques	Exercice 2022	Exercice 2021
Capital social (dont versé : 1 000 250 )	1 000 250	1 000 250
Primes d'émission, de fusion, d'apport		
Ecart de réévaluation		
Réserve légale	100 025	100 025
Réserves statutaires ou contractuelles		
Réserves réglementées		
Autres réserves	468 429	468 429
Report à nouveau	2 002 626	1 680 135
<b>RESULTAT DE L'EXERCICE (bénéfice)</b>	<b>618 552</b>	<b>422 517</b>
Subventions d'investissement	300 798	177 641
Provisions réglementées		
<b>CAPITAUX PROPRES</b>	<b>4 490 680</b>	<b>3 848 996</b>
Produits des émissions de titres participatifs		
Avances conditionnées	513 217	513 217
<b>AUTRES FONDS PROPRES</b>	<b>513 217</b>	<b>513 217</b>
Provisions pour risques	1 078 884	1 185 473
Provisions pour charges	202 229	179 828
<b>PROVISIONS</b>	<b>1 281 113</b>	<b>1 365 301</b>
<b>DETTES FINANCIERES</b>		
Emprunts obligataires convertibles		
Autres emprunts obligataires		
Emprunts et dettes auprès des établissements de crédit	1 860 432	2 189 763
Emprunts et dettes financières divers		
Avances et acomptes reçus sur commandes en cours	979 843	2 277 592
<b>DETTES D'EXPLOITATION</b>		
Dettes fournisseurs et comptes rattachés	4 636 354	5 087 992
Dettes fiscales et sociales	2 316 623	2 114 603
<b>DETTES DIVERSES</b>		
Dettes sur immobilisations et comptes rattachés		
Autres dettes	24 955	48 110
<b>COMPTES DE REGULARISATION</b>		
Produits constatés d'avance	6 511 426	4 226 930
<b>DETTES</b>	<b>16 329 633</b>	<b>15 944 989</b>
Ecart de conversion passif		
<b>TOTAL GENERAL</b>	<b>22 614 643</b>	<b>21 672 504</b>

## II. COMPTE DE RESULTAT AU 31/12/2022

Rubriques	Exercice 2022			Exercice 2021
	France	Exportation	Total	
Ventes de marchandises				
Production vendue de biens	11 620 790	19 375 194	30 995 984	28 641 234
Production vendue de services	1 200	62 813	64 013	49 971
<b>CHIFFRES D'AFFAIRES NETS</b>	<b>11 621 990</b>	<b>19 438 007</b>	<b>31 059 997</b>	<b>28 691 205</b>
Production stockée				
Production immobilisée			125 381	47 159
Subventions d'exploitation			30 072	35 658
Reprises sur provisions et transferts de charges			947 397	696 134
Autres produits			925 089	52 102
<b>PRODUITS D'EXPLOITATION</b>			<b>33 087 936</b>	<b>29 522 258</b>
Achats de marchandises (y compris droits de douane)				
Variation de stock (marchandises)				
Achats de matières premières et autres approvisionnements			7 578 616	7 574 851
Variation de stock (matières premières et approvisionnements)			(203 105)	19 172
Autres achats et charges externes			13 753 002	13 039 417
Impôts, taxes et versements assimilés			305 707	249 844
Salaires et traitements			5 815 941	5 199 386
Charges sociales			2 584 730	2 380 573
Dotations d'exploitation :				
Sur immobilisations : dotations aux amortissements			377 545	316 002
Sur immobilisations : dotations aux dépréciations				
Sur actif circulant : dotations aux dépréciations			632 747	
Dotations aux provisions			576 913	672 435
Autres charges			1 130 303	87 433
<b>CHARGES D'EXPLOITATION</b>			<b>32 552 399</b>	<b>29 539 114</b>
<b>RESULTAT D'EXPLOITATION</b>			<b>535 536</b>	<b>(16 856)</b>
<b>OPERATIONS EN COMMUN</b>				
Bénéfice attribué ou perte transférée				
Perte supportée ou bénéfice transféré				
<b>PRODUITS FINANCIERS</b>			<b>11 549</b>	<b>13 239</b>
Produits financiers de participations				
Produits des autres valeurs mobilières et créances de l'actif immobilisé			1 273	1 697
Autres intérêts et produits assimilés			10 276	11 542
Reprises sur provisions et transferts de charges				
Différences positives de change				
Produits nets sur cessions de valeurs mobilières de placement				
<b>CHARGES FINANCIERES</b>			<b>58 284</b>	<b>59 197</b>
Dotations financières aux amortissements et provisions				
Intérêts et charges assimilées			58 284	59 197
Différences négatives de change				
Charges nettes sur cessions de valeurs mobilières de placement				
<b>RESULTAT FINANCIER</b>			<b>(46 735)</b>	<b>(45 958)</b>
<b>RESULTAT COURANT AVANT IMPOTS</b>			<b>488 801</b>	<b>(62 814)</b>
<b>PRODUITS EXCEPTIONNELS</b>			<b>91 707</b>	<b>328 702</b>
Produits exceptionnels sur opérations de gestion			20 652	45 607
Produits exceptionnels sur opérations en capital			15 745	283 095
Reprises sur provisions et transferts de charges			55 310	
<b>CHARGES EXCEPTIONNELLES</b>			<b>55 310</b>	<b>16 247</b>
Charges exceptionnelles sur opérations de gestion				1 247
Charges exceptionnelles sur opérations en capital			55 310	15 000
Dotations exceptionnelles aux amortissements et provisions				
<b>RESULTAT EXCEPTIONNEL</b>			<b>36 397</b>	<b>312 455</b>
Participation des salariés aux résultats de l'entreprise				
Impôts sur les bénéfices			(93 353)	(172 876)
<b>TOTAL DES PRODUITS</b>			<b>33 191 192</b>	<b>29 864 198</b>
<b>TOTAL DES CHARGES</b>			<b>32 572 640</b>	<b>29 441 681</b>
<b>BENEFICE OU PERTE</b>			<b>618 552</b>	<b>422 517</b>

## III. ANNEXE

<b>1. ACTIVITE DE LA SOCIETE ET FAITS CARACTERISTIQUE DE L'EXERCICE.....</b>	<b>6</b>	<b>6. INFORMATIONS DIVERSES.....</b>	<b>19</b>
1.1. PRESENTATION DE LA SOCIETE .....	6	6.1. EFFECTIF MOYEN DU PERSONNEL SALARIE ET INTERIMAIRE .....	19
1.2. FAITS CARACTERISTIQUES DE L'EXERCICE .....	6	6.2. LISTE DES FILIALES ET DES PARTICIPATIONS ..	19
<b>2. REGLES ET METHODES COMPTABLES .....</b>	<b>7</b>	6.3. ENGAGEMENTS HORS BILAN .....	20
2.1. REGLES GENERALES .....	7	6.4. RESULTAT DES CINQ DERNIERS EXERCICES ....	20
2.2. IMMOBILISATIONS .....	7		
2.3. EVALUATION DES STOCKS.....	8		
2.4. CREANCES ET DETTES .....	8		
2.5. PROVISIONS .....	8		
2.6. OPERATIONS EN DEVISES.....	9		
2.7. INDEMNITES DE DEPART EN RETRAITE .....	9		
2.8. PRODUITS D'EXPLOITATION .....	9		
2.9. OPERATIONS AVEC LES ENTREPRISES LIEES ....	9		
<b>3. INFORMATIONS RELATIVES AU BILAN ACTIF .....</b>	<b>10</b>		
3.1. IMMOBILISATIONS CORPORELLES ET INCORPORELLES.....	10		
3.2. TABLEAU DES AMORTISSEMENTS.....	11		
3.3. IMMOBILISATIONS FINANCIERES .....	11		
3.4. ETAT DES ECHEANCES DES CREANCES .....	12		
3.5. PRODUITS A RECEVOIR .....	13		
3.6. CHARGES CONSTATEES D'AVANCE .....	13		
<b>4. INFORMATIONS RELATIVES AU BILAN PASSIF .....</b>	<b>14</b>		
4.1. CAPITAUX PROPRES .....	14		
4.2. PROVISIONS POUR CHARGES.....	14		
4.3. PROVISIONS POUR DEPRECIATION .....	14		
4.4. ETATS DES ECHEANCES DES DETTES .....	15		
4.5. CHARGES A PAYER.....	16		
4.6. PRODUITS CONSTATES D'AVANCE .....	16		
<b>5. INFORMATIONS RELATIVES AU COMPTE DE RESULTAT .....</b>	<b>17</b>		
5.1. VENTILATION DU MONTANT NET DU CHIFFRE D'AFFAIRES.....	17		
5.2. AUTRES PRODUITS D'EXPLOITATION .....	17		
5.3. RESULTAT FINANCIER .....	18		
5.4. RESULTAT EXCEPTIONNEL .....	18		
5.5. REPARTITION DE L'IMPOT SUR LES BENEFICES	18		

# 1. ACTIVITE DE LA SOCIETE ET FAITS CARACTERISTIQUE DE L'EXERCICE

## 1.1. Présentation de la Société

La société CLEIA est une société d'ingénierie spécialisée dans la conception d'unités de production industrielles, la conception et la réalisation d'équipements techniques dans le domaine des matériaux de construction, et plus particulièrement ceux mettant en œuvre la terre cuite.

Poursuivant sa stratégie de diversification, elle opère également dans d'autres nombreux domaines tels que l'automobile, l'aéronautique, aciéries, ...

La majorité de ses contrats commerciaux sont réalisés à l'export, en particulier dans les pays émergents où le secteur du bâtiment est en développement.

## 1.2. Faits caractéristiques de l'exercice

Les comptes de l'exercice ci-après couvrent la période du 01/01/2022 au 31/12/2022 soit une durée de 12 mois.

### **Titres de participation :**

Les titres Arth Ceramics Ltd, figurant à l'actif pour leur valeur d'acquisition de 260.958 €uros avaient fait l'objet d'une provision pour dépréciation de 173.972 €uros, complémentaire à la provision de 86.986 €uros dotée en 2016. La dépréciation de la totalité de la valeur de ces titres reflète la faible probabilité de l'entrée en vigueur du projet industriel dont cette société est porteuse.

La perte définitive sur les titres et avances en compte courant de la société Monomur, dont la liquidation amiable avait été décidée lors de l'assemblée générale du 14 décembre 2013, a été constatée en résultat exceptionnel pour respectivement 5.310 et 50.000 €uros. Les provisions correspondantes ont été reprises également en résultat exceptionnel.

### **Avances conditionnées :**

Elles comprennent :

- Une avance en compte-courant consentie par l'actionnaire LEIA Management pour 379.271 €uros.
- Une avance de trésorerie obtenue de BPI France dans le cadre d'un contrat assurance prospection signé en mars 2017, qui restera acquise à la société à défaut de succès commercial dans la zone couverte à l'issue de la période d'amortissement en février 2025 pour 133.946 €uros.
-

## 2. REGLES ET METHODES COMPTABLES

### 2.1. Règles générales

Les conventions générales comptables ont été appliquées dans le respect du principe de prudence, conformément aux hypothèses de base : continuité de l'exploitation, permanence des méthodes comptables d'un exercice à l'autre, indépendance des exercices, conformément aux règles générales d'établissement et de présentation des comptes annuels.

La recommandation du CNC n° 2003-R.01 relative aux règles de comptabilisation des engagements de retraite et avantages similaires a expressément exclu de son champ d'application les médailles de travail. En conséquence, les charges afférentes ne sont pas régies par ces règles comptables spécifiques, mais entrent dans le champ d'application du règlement n° 2000-06 sur les passifs.

La méthode de base retenue pour l'évaluation des éléments inscrits en comptabilité est la méthode des coûts historiques. Les principales méthodes utilisées sont rappelées ci-après.

### 2.2. Immobilisations

**Les immobilisations incorporelles** sont évaluées à leur coût d'acquisition (prix d'achat et frais accessoires), ou à leur coût de production.

Les licences et droits de propriété intellectuelle valorisés à leur coût d'acquisition sont amortis sur des durées de 3 à 5 ans en considération de leur durée probable d'utilisation.

**Les immobilisations corporelles** sont évaluées à leur coût d'acquisition (prix d'achat et frais accessoires) ou à leur coût de production.

En application de l'avis 2004-15 du CNC adopté par le règlement CRC 2004-06 du 23 novembre 2004 et du CRC 2002-10 applicable au 1<sup>er</sup> janvier 2005 dans les sociétés françaises, les durées d'amortissement actuellement mise en œuvre correspondent aux durées d'utilisation estimées des biens, et la société applique dans la mesure du possible une approche par composants.

Les amortissements pour dépréciation sont calculés suivant la durée de vie prévue.

Les taux les plus couramment pratiqués sont les suivants (L = linéaire ; D = dégressif) :

Immobilisations corporelles	Amort pour dépréciation	Amort fiscalement pratiqués
Constructions	10 % L	10 % L
Installations techniques, mat. & outillage	20 % D	20 % D
Install. Générales, agencements	20 % L	20 % L
Matériel de transport	20 % L	20 % L
Matériel de bureau et informatique	20 % D	20 % D
Mobilier	10 % L	10 % L

**Participations et autres titres :**

La valeur brute est constituée par le coût d'achat hors frais accessoires. Lorsque la valeur d'inventaire est inférieure à la valeur brute, une provision pour dépréciation est constituée du montant de la différence.

**2.3. Evaluation des stocks**

Les stocks sont évalués suivant la méthode du coût unitaire moyen pondéré. La valeur brute des marchandises et des approvisionnements comprend le prix d'achat et les frais accessoires à l'exception de toute valeur ajoutée.

Les stocks sont constitués de composants mécaniques, électriques et électroniques destinés à être intégrés dans les équipements produits pour une valeur de 445.883 €.

**2.4. Créances et dettes**

Les créances sont valorisées à leur valeur nominale. Une dépréciation est comptabilisée lorsque la valeur d'inventaire est inférieure à la valeur comptable. Cette valeur d'inventaire tient compte des difficultés de recouvrement auxquelles elles sont susceptibles de donner lieu.

**2.5. Provisions****Provisions pour litiges**

Chacun des litiges dans lesquels la société est impliquée a fait l'objet d'un examen à la date d'arrêté des comptes par la Direction, et après avis des conseils externes, les provisions jugées nécessaires ont été constituées à hauteur des risques estimés.

**Provisions pour garanties accordées aux clients**

Les engagements de garantie accordés aux clients font l'objet d'une provision calculée par application d'un coefficient au chiffre d'affaires de référence. Ce coefficient est calculé d'après les dépenses réelles constatées d'intervention sous garantie. Le coefficient utilisé les exercices précédents a été reconduit en 2022.

## 2.6. Opérations en devises

Les transactions en devises sont enregistrées au cours de change du jour de l'opération. Les créances et dettes en devises sont valorisées au cours de clôture ou à leur cours de couverture à terme.

La différence de change des créances et des dettes en devises est portée sous la rubrique écarts de conversion. Les pertes de change latentes font l'objet d'une provision pour risques.

## 2.7. Indemnités de départ en retraite

La gestion des indemnités de fin de carrière est confiée à un organisme extérieur. Elles sont évaluées à la valeur actuelle probable des droits acquis en tenant compte des dispositions de la convention collective et des paramètres suivants :

Méthode : unités de crédit projetées au prorata de l'ancienneté

Taux d'inflation : 0%

Taux d'actualisation : 2%

Taux d'augmentation des salaires : 2%

Table de mortalité : TF 00-02

Age de départ à la retraite : 65 ans

Turn-over : 1,7% à 2,5% selon les catégories professionnelles

Les engagements totaux ainsi calculés s'élèvent à 1.089.303 € au 31/12/2022, pour une valeur du compte d'assurance de 316.470 €, soit un engagement net résiduel de 432.627 €.

## 2.8. Produits d'exploitation

L'activité de la société justifie l'utilisation de la méthode de comptabilisation à l'avancement des produits d'exploitation. Le chiffre d'affaires est établi pour chaque contrat en appliquant le taux de marge à terminaison aux dépenses engagées à la date de clôture.

Les produits constatés d'avance figurant au passif du bilan pour 6.511.426 € sont principalement constitués de régularisations de facturations relatives à des chantiers en cours selon l'avancement.

## 2.9. Opérations avec les entreprises liées

Les transactions avec des parties liées sont conclues à des conditions normales de marché.

### 3. INFORMATIONS RELATIVES AU BILAN ACTIF

#### 3.1. Immobilisations corporelles et incorporelles

Chiffres exprimés en euros	Au 31/12/2021	Acquisitions	Virements de poste à poste et corrections +/-	Cessions	Au 31/12/2022
Frais d'établissement et de développement					
Autres postes d'immobilisation incorporelles	563 564	348 336			911 900
<b>Total 1 Incorporelles</b>	<b>563 564</b>	<b>348 336</b>	<b>0</b>	<b>0</b>	<b>911 900</b>
Terrains	155 196				155 196
Constructions sur sol propre	161 348				161 348
Constructions sur sol d'autrui					
Constructions installations, agencements.....					
Installations générales et agencements	939 294	81 195			1 020 489
Installations techniques, matériels et outillages	864 059	2 276			866 335
Matériel de transport	336 732	89 633		42 949	383 416
Matériel de bureau et informatique, mobilier	474 534	82 941		7 792	549 684
Emballages récupérables et divers					
<b>Total 2 Corporelles</b>	<b>2 931 164</b>	<b>256 044</b>	<b>0</b>	<b>50 740</b>	<b>3 136 467</b>
Immobilisations corporelles en cours (1)	46 221			46 221	
<b>Total 3 Encours Corporelles</b>	<b>46.221</b>		<b>0</b>	<b>46.221</b>	<b>0</b>
Acomptes					
<b>TOTAL</b>	<b>3 540 949</b>	<b>604 380</b>	<b>0</b>	<b>96 961</b>	<b>4 048 367</b>

(1) Les variations des postes d'immobilisations corporelles et incorporelles d'un exercice à l'autre sont dues à des mouvements d'acquisitions et de cessions d'actifs réalisées par la société pour les besoins de son activité.

3.2. Tableau des amortissements

Chiffres exprimés en euros	Au 31/12/2021	Dotations	Diminutions ou reprises	Au 31/12/2022
Frais d'établissement et de développ.				
Autres immobilisations incorporelles	320 382	60 303		380 685
<b>Total 1</b>	<b>320 381</b>	<b>60 303</b>	<b>0</b>	<b>380 685</b>
Terrains	26 791	7 011		33 802
Constructions	161 348			161 348
Installations générales et agencés.	391 629	113 417		505 047
Installations techniques, mat.&outil.	417 004	73 579		490 583
Matériel de transport	230 284	36 577	42 949	223 912
Matériel de bureau inform.et mobilier	296 951	86 658	7 792	375 818
Emballages récupérables et divers				
<b>Total 2</b>	<b>1 524 007</b>	<b>317 242</b>	<b>50 740</b>	<b>1 790 509</b>
<b>TOTAL</b>	<b>1 844 388</b>	<b>377 545</b>	<b>50 740</b>	<b>2 171 194</b>

3.3. Immobilisations financières

Chiffres exprimés en euros	Valeur Brute au 31/12/2021	Acquisitions et Virements de poste à poste	Cessions et Virements de poste à poste	Valeur Brute au 31/12/2022	Provision	Valeur Nette au 31/12/2022
Participations évaluées par mise en équivalence						
Autres participations	765 026		55 310	709 716	260 958	448 758
Autres titres immobilisés						
Prêts et autres immobilisations financières	27 040			27 040		27 040
<b>TOTAL</b>	<b>792 056</b>		<b>55 310</b>	<b>736 756</b>	<b>260 958</b>	<b>475 798</b>

### 3.4. Etat des échéances des créances

Les créances détenues par la société s'élèvent à 12 665 774 € en valeur brute au 31/12/2022 et elles se décomposent comme suit :

Chiffres exprimés en euros	Montant Brut	A un an au plus	A plus d'un an
<b>ACTIF IMMOBILISE :</b>	<b>27 040</b>		<b>27 040</b>
Créances rattachées à des participations			
Prêts			
Autres immobilisations financières	27 040		27 040
<b>ACTIF CIRCULANT :</b>	<b>12 638 733</b>	<b>12 638 733</b>	<b>0</b>
Clients	9 846 076	9 846 076	
Clients douteux	1 796 443	1 796 443	
Personnel et comptes rattachés	19 135	19 135	
Organismes sociaux			
Etat : impôts et taxes diverses	747 992	747 992	
Groupe et associés	88 390	88 390	
Débiteurs divers	1 592	1 592	
Charges constatées d'avance	139 107	139 107	
<b>TOTAL</b>	<b>14 665 773</b>	<b>12 638 733</b>	<b>27 040</b>
Montants des prêts accordés en cours d'exercice			
Montant des remboursements obtenus en cours d'exercice			
Prêts et avance consentis aux associés (personnes physiques)			

3.5. Produits à recevoir

Chiffres exprimés en euros	Au 31/12/2022	Au 31/12/2021
Rabais, remises, Ristournes à obtenir	1 592	
Produits à recevoir	12 460	11 378
Clients – Factures à établir	4 227 218	6 760 164
Intérêts courus sur dépôts et cautionnements		
Intérêts courus sur compte courant	6 621	6 906
<b>TOTAL</b>	<b>6 778 448</b>	<b>6 778 448</b>

3.6. Charges constatées d'avance

Chiffres exprimés en euros	Au 31/12/2022	Au 31/12/2021
Charges d'exploitation	135 915	56 009
Charges financières	3 192	4 524
Charges exceptionnelles		
<b>TOTAL</b>	<b>139 107</b>	<b>60 533</b>

## 4. INFORMATIONS RELATIVES AU BILAN PASSIF

### 4.1. Capitaux propres

Affectation des résultats de l'exercice 2022 soumise à l'approbation de l'assemblée générale :  
Les comptes de l'exercice 2022 ont fait apparaître un résultat de 618.551 €.

Proposition d'affectation :

Origine :

- Report à nouveau antérieur ..... 2.002.626 €
- Résultat de l'exercice ..... 618.551 €

Affectation envisagée :

- Report à nouveau ..... 618.551 €

Nombre de titres	Au 31/12/2021	Créés	Remboursés	Au 31/12/2022
Actions ordinaires	100 025			100 025
<b>TOTAL</b>	<b>100 025</b>	<b>0</b>	<b>0</b>	<b>100 025</b>

### 4.2. Provisions pour charges

Chiffres exprimés en euros	Au 31/12/2021	Dotations	Reprises	Au 31/12/2022
Provisions pour impôts	11 908			11 908
Provisions pour garanties	1 103 298	436 037	464 327	1 075 008
Provisions pour travaux	250 095	140 876	196 774	194 197
<b>TOTAL</b>	<b>1 365 301</b>	<b>576 913</b>	<b>661 101</b>	<b>1 281 113</b>

### 4.3. Provisions pour dépréciation

Chiffres exprimés en euros	Au 31/12/2021	Dotations	Reprises	Au 31/12/2022
Provisions sur titres de participations	266 268		5 310	260 958
Provisions sur créances rattachées	50 000		50 000	
Provisions sur créances clients	1 363 482	632 746	199 786	1 796 442
<b>TOTAL</b>	<b>1 679 749</b>	<b>632 746</b>	<b>255 096</b>	<b>2 057 400</b>

4.4. Etats des échéances des dettes

DETTES	Montant brut fin ex.	Moins d'1 an	1 à 5 ans	Plus de 5 ans
Emprunts et dettes auprès des établissements de crédit :				
à 1 an maximum à l'origine				
à plus d'1 an à l'origine	1 860 432	572 339	1 288 092	
Emprunts et dettes financières divers				
Fournisseurs et comptes rattachés	4 636 354	4 636 354		
Personnel et comptes rattachés	973 182	973 182		
Sécurité sociale et autres organismes sociaux	1 115 341	1 115 341		
Etat et autres collectivités publiques :				
Impôts sur les bénéfiques				
Taxe sur la valeur ajoutée	129 192	129 192		
Autres impôts et comptes rattachés	98 908	98 908		
Groupe et associés	9 323	9 323		
Autres dettes	15 632	15 632		
Produits constatés d'avance	6 511 426	6 511 426		
<b>TOTAL</b>	<b>15 549 790</b>	<b>14 061 698</b>	<b>1 288 092</b>	
Emprunts souscrits en cours d'exercice				
Emprunts remboursés en cours d'exercice	329 044			

4.5. Charges à payer

Rubriques	Exercice 2022	Exercice 2021
<b>DETTES D'EXPLOITATION</b>		
Fournisseurs factures non parvenues	762 491	604 188
Dettes fiscales et sociales	1 440 387	1 232 925
Autres charges à payer	24 955	24 913
<b>TOTAL CHARGES A PAYER</b>	<b>1 862 026</b>	<b>1 862 026</b>

4.6. Produits constatés d'avance

Chiffres exprimés en euros	Au 31/12/2022	Au 31/12/2021
Produits d'exploitation	6 511 426	4 226 930
Produits financiers		
Produits exceptionnels		
<b>TOTAL</b>	<b>6 511 426</b>	<b>4 226 930</b>

## 5. INFORMATIONS RELATIVES AU COMPTE DE RESULTAT

### 5.1. Ventilation du montant net du chiffre d'affaires

Chiffres exprimés en euros	Exercice 2022		Exercice 2021	
	France	CEE + Export	Total	Total
Ventes équipements neufs				
Ventes services	11 620 790	19 375 194	30 995 984	28 641 234
Ventes pièces de rechange et prestations diverses	1 200	62 813	64 013	49 971
<b>Chiffre d'affaires</b>	<b>11 621 990</b>	<b>19 438 007</b>	<b>31 059 997</b>	<b>28 691 205</b>
%	37,42 %	62,58 %	100,00 %	

### 5.2. Autres produits d'exploitation

Chiffres exprimés en euros	Au	Au
	31/12/2022	31/12/2021
Production stockée		
Production immobilisée	125 381	47 159
Autres produits divers de gestion et subvention d'exploitation	955 161	35 658
Reprise sur amortissement et provisions, transfert de charges	947 396	748 236
<b>TOTAL</b>	<b>2 027 938</b>	<b>831 053</b>

### 5.3. Résultat financier

Rubriques	Exercice 2022	Exercice 2021
<b>PRODUITS FINANCIERS</b>	<b>11 549</b>	<b>13 239</b>
Produits financiers de participations		
Produits des autres valeurs mobilières et créances de l'actif immobilisé	1 273	1 697
Autres intérêts et produits assimilés	10 276	11 542
Différences positives de change		
<b>CHARGES FINANCIERES</b>	<b>58 284</b>	<b>59 197</b>
Dotations financières aux amortissements et provisions		
Intérêts et charges assimilées	58 284	59 197
Différences négatives de change		
<b>RESULTAT FINANCIER</b>	<b>(46 735)</b>	<b>(45 958)</b>

### 5.4. Résultat exceptionnel

Rubriques	Exercice 2022	Exercice 2021
<b>PRODUITS EXCEPTIONNELS</b>	<b>91 707</b>	<b>328 702</b>
Produits Exceptionnels sur opérations de gestion	20 652	45 607
Prix de cession éléments d'actif	15 745	283 095
Reprises sur provisions et transferts de charges	55 310	
<b>CHARGES EXCEPTIONNELLES</b>	<b>55 310</b>	<b>16 247</b>
Charges exceptionnelles sur opérations de gestion		1 247
V.N.C des éléments d'actif cédés	55 310	15 000
<b>RESULTAT EXCEPTIONNEL</b>	<b>36 397</b>	<b>312 455</b>

### 5.5. Répartition de l'impôt sur les bénéfices

	Résultat avant impôt	Impôt dû	Résultat net après impôt
Résultat courant	488 802	(93 352)	581 154
Résultat exceptionnel	36 937		36 937
Participation			
<b>TOTAL</b>	<b>525 199</b>	<b>(93 352)</b>	<b>618 551</b>

## 6. INFORMATIONS DIVERSES

### 6.1. Effectif moyen du personnel salarié et intérimaire

EFFECTIFS	Personnel salarié	Intérimaires
Cadres	70	
Agents de maîtrise	5	
Techniciens	14	
Employés	6	
Ouvriers	7	5
Apprentis	6	
<b>TOTAL</b>	<b>108</b>	<b>5</b>

### 6.2. Liste des filiales et des participations

Sociétés concernées	% détenu	Capitaux propres	Valeur comptable brute	Valeur comptable nette	Prêts Avances Cautions	Chiffre d'Affaire	Résultat Net
<b>Filiales (plus de 50 %)</b>							
SRL ALBARAKA (Tunisie) (1)	60,0%	341 424	132 491	132 491		3 967 239	50 121
<b>Participations (10 à 50 %)</b>							
SARL CLAYTEC (Algérie)	45,0%	22 587	13 767	13 767	31 693	112 050	(11 076)
SAS JETFLAM (France)	97,0%	374 649	302 500	302 500	56 697	2 397 677	(5 875)
<b>Autres titres (&lt; 10%)</b>							
ARTH CERAMICS Ltd (Inde) (2)	3,6%		260 958	0			

(1) Données comptables 2021, les comptes 2022 ne sont pas encore disponibles.

(2) Société en sommeil, projet industriel abandonné, titres dépréciés à 100%.

6.3. Engagements hors bilan

Engagements donnés	Total Hors bilan
Engagements en matière de pension	432.627
Engagements auprès d'établissement de crédit	4 927 927
Dont :	
Garanties bancaires sur contrats commerciaux export	2 952 649
Garanties bancaires sur contrats commerciaux France	1 975 278


6.4. Résultat des cinq derniers exercices


Sociétés concernées	31/12/2022 12 mois	31/12/2021 12 mois	31/12/2020 12 mois	31/12/2019 mois	31/12/2018 12 mois
<b>Capital en fin d'exercice</b>					
Capital Social	1 000 250	1 000 250	1 000 250	1 000 250	1 000 250
Nombre d'actions	100 025	100 025	100 025	100 025	100 025
<b>Opérations et Résultats</b>					
Chiffre d'affaires hors taxes	31 059 996	28 691 205	19 655 737	22 759 074	35 807 041
Résultat av.IS, participation, dotations amortissements et provisions	2 112 403	1 238 076	194 456	1 571 754	1 500 067
Impôt sur les bénéficiaires	(93 352)	(172 876)	84 345	(6 174)	(85 303)
Participation des salariés					15 107
Dotations amortissements & provisions	1 587 204	988 436	760 369	1 253 761	1 064 374
Résultat net comptable	618 551	422 516	(650 258)	324 167	505 889
<b>Résultat par action</b>					
Après impôt & participation, avant dotations amortissements & provisions	22	14	1	16	16
Résultat net comptable	6	4	(6)	3	5
<b>Personnel</b>					
Effectif moyen	108	106	103	107	107
Masse salariale	5 815 941	5 199 385	4 698 137	5 161 417	5 294 561
Charges sociales et avantages sociaux	2 584 730	2 380 573	2 167 957	2 345 268	2 477 594


CLEIA SAS

## Rapport du commissaire aux comptes sur les comptes annuels

**Exercice clos le 31 décembre 2022**

 TÉL. / 03 80 28 07 28

 11 E boulevard Rembrandt  
21 070 Dijon Cedex

 [pkf-arsilon.com](http://pkf-arsilon.com)

**Rapport du commissaire aux comptes sur les comptes annuels**  
**Exercice clos le 31 décembre 2022**

À l'associé unique  
**CLEIA SAS**  
2 avenue Eugène Spuller  
21340 Nolay

**Opinion**

En exécution de la mission qui nous a été confiée par décision collective des associés, nous avons effectué l'audit des comptes annuels de la société CLEIA SAS relatifs à l'exercice clos le 31 décembre 2022, tels qu'ils sont joints au présent rapport.

Nous certifions que les comptes annuels sont, au regard des règles et principes comptables français, réguliers et sincères et donnent une image fidèle du résultat des opérations de l'exercice écoulé ainsi que de la situation financière et du patrimoine de la société à la fin de cet exercice.

**Fondement de l'opinion**

***Référentiel d'audit***

Nous avons effectué notre audit selon les normes d'exercice professionnel applicables en France. Nous estimons que les éléments que nous avons collectés sont suffisants et appropriés pour fonder notre opinion.

Les responsabilités qui nous incombent en vertu de ces normes sont indiquées dans la partie « Responsabilités du commissaire aux comptes relatives à l'audit des comptes annuels » du présent rapport.

***Indépendance***

Nous avons réalisé notre mission d'audit dans le respect des règles d'indépendance prévues par le code de commerce et par le code de déontologie de la profession de commissaire aux comptes, sur la période du 1<sup>er</sup> janvier 2022 à la date d'émission de notre rapport.

**Justification des appréciations**

En application des dispositions des articles L. 823-9 et R.823-7 du code de commerce relatives à la justification de nos appréciations, nous vous informons que les appréciations les plus importantes auxquelles nous avons procédé, selon notre jugement professionnel, ont porté sur le caractère approprié des principes comptables appliqués, sur le caractère raisonnable des estimations significatives retenues et sur la présentation d'ensemble des comptes.

Les appréciations ainsi portées s'inscrivent dans le contexte de l'audit des comptes annuels pris dans leur ensemble et de la formation de notre opinion exprimée ci-avant. Nous n'exprimons pas d'opinion sur des éléments de ces comptes annuels pris isolément.

### **Vérifications spécifiques**

Nous avons également procédé, conformément aux normes d'exercice professionnel applicables en France, aux vérifications spécifiques prévues par les textes légaux et réglementaires.

### **Informations données dans le rapport de gestion et dans les autres documents sur la situation financière et les comptes annuels adressés à l'associé unique**

Nous n'avons pas d'observation à formuler sur la sincérité et la concordance avec les comptes annuels des informations données dans le rapport de gestion du Président et dans les autres documents sur la situation financière et les comptes annuels adressés.

Nous attestons de la sincérité et de la concordance avec les comptes annuels des informations relatives aux délais de paiement mentionnées à l'article D.441-6 du code de commerce.

### **Responsabilités de la direction et des personnes constituant le gouvernement d'entreprise relatives aux comptes annuels**

Il appartient à la direction d'établir des comptes annuels présentant une image fidèle conformément aux règles et principes comptables français ainsi que de mettre en place le contrôle interne qu'elle estime nécessaire à l'établissement de comptes annuels ne comportant pas d'anomalies significatives, que celles-ci proviennent de fraudes ou résultent d'erreurs.

Lors de l'établissement des comptes annuels, il incombe à la direction d'évaluer la capacité de la société à poursuivre son exploitation, de présenter dans ces comptes, le cas échéant, les informations nécessaires relatives à la continuité d'exploitation et d'appliquer la convention comptable de continuité d'exploitation, sauf s'il est prévu de liquider la société ou de cesser son activité.

Les comptes annuels ont été arrêtés par le Président.

### **Responsabilités du commissaire aux comptes relatives à l'audit des comptes annuels**

Il nous appartient d'établir un rapport sur les comptes annuels. Notre objectif est d'obtenir l'assurance raisonnable que les comptes annuels pris dans leur ensemble ne comportent pas d'anomalies significatives. L'assurance raisonnable correspond à un niveau élevé d'assurance, sans toutefois garantir qu'un audit réalisé conformément aux normes d'exercice professionnel permet de systématiquement détecter toute anomalie significative. Les anomalies peuvent provenir de fraudes ou résulter d'erreurs et sont considérées comme significatives lorsque l'on peut raisonnablement s'attendre à ce qu'elles puissent, prises individuellement ou en cumulé, influencer les décisions économiques que les utilisateurs des comptes prennent en se fondant sur ceux-ci.

Comme précisé par l'article L.823-10-1 du code de commerce, notre mission de certification des comptes ne consiste pas à garantir la viabilité ou la qualité de la gestion de votre société.

Dans le cadre d'un audit réalisé conformément aux normes d'exercice professionnel applicables en France, le commissaire aux comptes exerce son jugement professionnel tout au long de cet audit.

En outre :

- il identifie et évalue les risques que les comptes annuels comportent des anomalies significatives, que celles-ci proviennent de fraudes ou résultent d'erreurs, définit et met en œuvre des procédures d'audit face à ces risques, et recueille des éléments qu'il estime suffisants et appropriés pour fonder son opinion. Le risque de non-détection d'une anomalie significative provenant d'une fraude est plus élevé que celui d'une anomalie significative résultant d'une erreur, car la fraude peut impliquer la collusion, la falsification, les omissions volontaires, les fausses déclarations ou le contournement du contrôle interne ;
- il prend connaissance du contrôle interne pertinent pour l'audit afin de définir des procédures d'audit appropriées en la circonstance, et non dans le but d'exprimer une opinion sur l'efficacité du contrôle interne ;
- il apprécie le caractère approprié des méthodes comptables retenues et le caractère raisonnable des estimations comptables faites par la direction, ainsi que les informations les concernant fournies dans les comptes annuels ;
- il apprécie le caractère approprié de l'application par la direction de la convention comptable de continuité d'exploitation et, selon les éléments collectés, l'existence ou non d'une incertitude significative liée à des événements ou à des circonstances susceptibles de mettre en cause la capacité de la société à poursuivre son exploitation. Cette appréciation s'appuie sur les éléments collectés jusqu'à la date de son rapport, étant toutefois rappelé que des circonstances ou événements ultérieurs pourraient mettre en cause la continuité d'exploitation. S'il conclut à l'existence d'une incertitude significative, il attire l'attention des lecteurs de son rapport sur les informations fournies dans les comptes annuels au sujet de cette incertitude ou, si ces informations ne sont pas fournies ou ne sont pas pertinentes, il formule une certification avec réserve ou un refus de certifier ;
- il apprécie la présentation d'ensemble des comptes annuels et évalue si les comptes annuels reflètent les opérations et événements sous-jacents de manière à en donner une image fidèle.

Fait à Dijon, le 16 juin 2023

Le Commissaire aux Comptes  
**PKF Arsilon Commissariat aux Comptes**



Quentin Bavay

**COMPTES ANNUELS  
SAS CLEIA  
EXERCICE CLOS LE 31/12/2022**

# I. BILAN AU 31/12/2022

## A. Bilan actif

Rubrique	Montant brut	Amort. Prov.	Net 31/12/2022	Net 31/12/2021
Capital souscrit non appelé				
<b>IMMOBILISATIONS INCORPORELLES</b>				
Frais d'établissement				
Frais de développement				
Concessions, brevets et droits similaires	64 200	64 200		
Fonds commercial				
Autres immobilisations incorporelles	847 700	316 485	531 215	243 182
Avances, acomptes sur immo. incorporelles				
<b>IMMOBILISATIONS CORPORELLES</b>				
Terrains	155 196	33 802	121 394	128 405
Constructions	161 348	161 348		
Installations techniques, mat. et outillage	866 335	490 583	375 751	447 055
Autres immobilisations corporelles	1 953 589	1 104 776	848 813	831 696
Immobilisations en cours				46 221
Avances et acomptes				
<b>IMMOBILISATIONS FINANCIERES</b>				
Participations par mise en équivalence				
Autres participations	709 716	260 958	448 758	448 758
Créances rattachées à des participations				
Autres titres immobilisés				
Prêts				
Autres immobilisations financières	27 040		27 040	27 040
<b>ACTIF IMMOBILISE</b>	<b>4 785 124</b>	<b>2 432 152</b>	<b>2 352 972</b>	<b>2 172 357</b>
<b>STOCKS ET EN-COURS</b>				
Matières premières, approvisionnements	445 883		445 883	242 778
En-cours de production de biens				
En-cours de production de services				
Produits intermédiaires et finis				
Marchandises				
Avances, acomptes versés sur commandes	192 171		192 171	166 124
<b>CREANCES</b>				
Créances clients et comptes rattachés	11 642 518	1 796 443	9 846 076	12 353 724
Autres créances	857 109		857 109	915 261
Capital souscrit et appelé, non versé				
<b>DIVERS</b>				
Valeurs mobilières de placement	2 500 000		2 500 000	2 500 000
(Donc actions propres) :				
Disponibilités	6 281 326		6 281 326	3 261 728
<b>COMPTES DE REGULARISATION</b>				
Charges constatées d'avance	139 107		139 107	60 533
<b>ACTIF CIRCULANT</b>	<b>22 058 114</b>	<b>1 796 443</b>	<b>20 261 672</b>	<b>19 500 147</b>
Frais d'émission d'emprunts à étaler				
Primes de remboursement des obligations				
Ecarts de conversion actif				
<b>TOTAL GENERAL</b>	<b>26 843 238</b>	<b>4 228 595</b>	<b>22 614 643</b>	<b>21 672 504</b>

## B. Bilan passif

Rubriques	Exercice 2022	Exercice 2021
Capital social (dont versé : 1 000 250 )	1 000 250	1 000 250
Primes d'émission, de fusion, d'apport		
Ecart de réévaluation		
Réserve légale	100 025	100 025
Réserves statutaires ou contractuelles		
Réserves réglementées		
Autres réserves	468 429	468 429
Report à nouveau	2 002 626	1 680 135
<b>RESULTAT DE L'EXERCICE (bénéfice)</b>	<b>618 552</b>	<b>422 517</b>
Subventions d'investissement	300 798	177 641
Provisions réglementées		
<b>CAPITAUX PROPRES</b>	<b>4 490 680</b>	<b>3 848 996</b>
Produits des émissions de titres participatifs		
Avances conditionnées	513 217	513 217
<b>AUTRES FONDS PROPRES</b>	<b>513 217</b>	<b>513 217</b>
Provisions pour risques	1 078 884	1 185 473
Provisions pour charges	202 229	179 828
<b>PROVISIONS</b>	<b>1 281 113</b>	<b>1 365 301</b>
<b>DETTES FINANCIERES</b>		
Emprunts obligataires convertibles		
Autres emprunts obligataires		
Emprunts et dettes auprès des établissements de crédit	1 860 432	2 189 763
Emprunts et dettes financières divers		
Avances et acomptes reçus sur commandes en cours	979 843	2 277 592
<b>DETTES D'EXPLOITATION</b>		
Dettes fournisseurs et comptes rattachés	4 636 354	5 087 992
Dettes fiscales et sociales	2 316 623	2 114 603
<b>DETTES DIVERSES</b>		
Dettes sur immobilisations et comptes rattachés		
Autres dettes	24 955	48 110
<b>COMPTES DE REGULARISATION</b>		
Produits constatés d'avance	6 511 426	4 226 930
<b>DETTES</b>	<b>16 329 633</b>	<b>15 944 989</b>
Ecart de conversion passif		
<b>TOTAL GENERAL</b>	<b>22 614 643</b>	<b>21 672 504</b>

PKF ARSILON

## II. COMPTE DE RESULTAT AU 31/12/2022

Rubriques	Exercice 2022			Exercice 2021
	France	Exportation	Total	
Ventes de marchandises				
Production vendue de biens	11 620 790	19 375 194	30 995 984	28 641 234
Production vendue de services	1 200	62 813	64 013	49 971
<b>CHIFFRES D'AFFAIRES NETS</b>	<b>11 621 990</b>	<b>19 438 007</b>	<b>31 059 997</b>	<b>28 691 205</b>
Production stockée				
Production immobilisée			125 381	47 159
Subventions d'exploitation			30 072	35 658
Reprises sur provisions et transferts de charges			947 397	696 134
Autres produits			925 089	52 102
<b>PRODUITS D'EXPLOITATION</b>			<b>33 087 936</b>	<b>29 522 258</b>
Achats de marchandises (y compris droits de douane)				
Variation de stock (marchandises)				
Achats de matières premières et autres approvisionnements			7 578 616	7 574 851
Variation de stock (matières premières et approvisionnements)			(203 105)	19 172
Autres achats et charges externes			13 753 002	13 039 417
Impôts, taxes et versements assimilés			305 707	249 844
Salaires et traitements			5 815 941	5 199 386
Charges sociales			2 584 730	2 380 573
Dotations d'exploitation :				
Sur immobilisations : dotations aux amortissements			377 545	316 002
Sur immobilisations : dotations aux dépréciations				
Sur actif circulant : dotations aux dépréciations			632 747	
Dotations aux provisions			576 913	672 435
Autres charges			1 130 303	87 433
<b>CHARGES D'EXPLOITATION</b>			<b>32 552 399</b>	<b>29 539 114</b>
<b>RESULTAT D'EXPLOITATION</b>			<b>535 536</b>	<b>(16 856)</b>
<b>OPERATIONS EN COMMUN</b>				
Bénéfice attribué ou perte transférée				
Perte supportée ou bénéfice transféré				
<b>PRODUITS FINANCIERS</b>			<b>11 549</b>	<b>13 239</b>
Produits financiers de participations				
Produits des autres valeurs mobilières et créances de l'actif immobilisé			1 273	1 697
Autres intérêts et produits assimilés			10 276	11 542
Reprises sur provisions et transferts de charges				
Différences positives de change				
Produits nets sur cessions de valeurs mobilières de placement				
<b>CHARGES FINANCIERES</b>			<b>58 284</b>	<b>59 197</b>
Dotations financières aux amortissements et provisions				
Intérêts et charges assimilées			58 284	59 197
Différences négatives de change				
Charges nettes sur cessions de valeurs mobilières de placement				
<b>RESULTAT FINANCIER</b>			<b>(46 735)</b>	<b>(45 958)</b>
<b>RESULTAT COURANT AVANT IMPOTS</b>			<b>488 801</b>	<b>(62 814)</b>
<b>PRODUITS EXCEPTIONNELS</b>			<b>91 707</b>	<b>328 702</b>
Produits exceptionnels sur opérations de gestion			20 652	45 607
Produits exceptionnels sur opérations en capital			15 745	283 095
Reprises sur provisions et transferts de charges			55 310	
<b>CHARGES EXCEPTIONNELLES</b>			<b>55 310</b>	<b>16 247</b>
Charges exceptionnelles sur opérations de gestion				1 247
Charges exceptionnelles sur opérations en capital			55 310	15 000
Dotations exceptionnelles aux amortissements et provisions				
<b>RESULTAT EXCEPTIONNEL</b>			<b>36 397</b>	<b>312 455</b>
Participation des salariés aux résultats de l'entreprise				
Impôts sur les bénéfices			(93 353)	(172 876)
<b>TOTAL DES PRODUITS</b>			<b>33 191 192</b>	<b>29 864 198</b>
<b>TOTAL DES CHARGES</b>			<b>32 572 640</b>	<b>29 441 681</b>
<b>BENEFICE OU PERTE</b>			<b>618 552</b>	<b>422 517</b>

### III. ANNEXE

<b>1. ACTIVITE DE LA SOCIETE ET FAITS CARACTERISTIQUE DE L'EXERCICE.....</b>	<b>6</b>	<b>6. INFORMATIONS DIVERSES.....</b>	<b>19</b>
1.1. PRESENTATION DE LA SOCIETE.....	6	6.1. EFFECTIF MOYEN DU PERSONNEL SALARIE ET INTERIMAIRE .....	19
1.2. FAITS CARACTERISTIQUES DE L'EXERCICE.....	6	6.2. LISTE DES FILIALES ET DES PARTICIPATIONS..	19
<b>2. REGLES ET METHODES COMPTABLES .....</b>	<b>7</b>	6.3. ENGAGEMENTS HORS BILAN.....	20
2.1. REGLES GENERALES .....	7	6.4. RESULTAT DES CINQ DERNIERS EXERCICES ...	20
2.2. IMMOBILISATIONS .....	7		
2.3. EVALUATION DES STOCKS .....	8		
2.4. CREANCES ET DETTES.....	8		
2.5. PROVISIONS.....	8		
2.6. OPERATIONS EN DEVISES .....	9		
2.7. INDEMNITES DE DEPART EN RETRAITE.....	9		
2.8. PRODUITS D'EXPLOITATION.....	9		
2.9. OPERATIONS AVEC LES ENTREPRISES LIEES.....	9		
<b>3. INFORMATIONS RELATIVES AU BILAN ACTIF .....</b>	<b>10</b>		
3.1. IMMOBILISATIONS CORPORELLES ET INCORPORELLES .....	10		
3.2. TABLEAU DES AMORTISSEMENTS .....	11		
3.3. IMMOBILISATIONS FINANCIERES .....	11		
3.4. ETAT DES ECHEANCES DES CREANCES.....	12		
3.5. PRODUITS A RECEVOIR .....	13		
3.6. CHARGES CONSTATEES D'AVANCE.....	13		
<b>4. INFORMATIONS RELATIVES AU BILAN PASSIF .....</b>	<b>14</b>		
4.1. CAPITAUX PROPRES .....	14		
4.2. PROVISIONS POUR CHARGES .....	14		
4.3. PROVISIONS POUR DEPRECIATION .....	14		
4.4. ETATS DES ECHEANCES DES DETTES.....	15		
4.5. CHARGES A PAYER.....	16		
4.6. PRODUITS CONSTATES D'AVANCE .....	16		
<b>5. INFORMATIONS RELATIVES AU COMPTE DE RESULTAT .....</b>	<b>17</b>		
5.1. VENTILATION DU MONTANT NET DU CHIFFRE D'AFFAIRES .....	17		
5.2. AUTRES PRODUITS D'EXPLOITATION.....	17		
5.3. RESULTAT FINANCIER.....	18		
5.4. RESULTAT EXCEPTIONNEL .....	18		
5.5. REPARTITION DE L'IMPOT SUR LES BENEFICES	18		

# 1. ACTIVITE DE LA SOCIETE ET FAITS CARACTERISTIQUE DE L'EXERCICE

## 1.1. Présentation de la Société

La société CLEIA est une société d'ingénierie spécialisée dans la conception d'unités de production industrielles, la conception et la réalisation d'équipements techniques dans le domaine des matériaux de construction, et plus particulièrement ceux mettant en œuvre la terre cuite.

Poursuivant sa stratégie de diversification, elle opère également dans d'autres nombreux domaines tels que l'automobile, l'aéronautique, aciéries, ...

La majorité de ses contrats commerciaux sont réalisés à l'export, en particulier dans les pays émergents où le secteur du bâtiment est en développement.

## 1.2. Faits caractéristiques de l'exercice

Les comptes de l'exercice ci-après couvrent la période du 01/01/2022 au 31/12/2022 soit une durée de 12 mois.

### **Titres de participation :**

Les titres Arth Ceramics Ltd, figurant à l'actif pour leur valeur d'acquisition de 260.958 €uros avaient fait l'objet d'une provision pour dépréciation de 173.972 €uros, complémentaire à la provision de 86.986 €uros dotée en 2016. La dépréciation de la totalité de la valeur de ces titres reflète la faible probabilité de l'entrée en vigueur du projet industriel dont cette société est porteuse.

La perte définitive sur les titres et avances en compte courant de la société Monomur, dont la liquidation amiable avait été décidée lors de l'assemblée générale du 14 décembre 2013, a été constatée en résultat exceptionnel pour respectivement 5.310 et 50.000 €uros. Les provisions correspondantes ont été reprises également en résultat exceptionnel.

### **Avances conditionnées :**

Elles comprennent :

- Une avance en compte-courant consentie par l'actionnaire LEIA Management pour 379.271 €uros.
- Une avance de trésorerie obtenue de BPI France dans le cadre d'un contrat assurance prospection signé en mars 2017, qui restera acquise à la société à défaut de succès commercial dans la zone couverte à l'issue de la période d'amortissement en février 2025 pour 133.946 €uros.

### **Autre fait caractéristique**

Le conflit entre la Russie et l'Ukraine a d'importantes répercussions sur l'économie mondiale et est un facteur de volatilité, en particulier sur le prix des matières premières et sur les chaînes d'approvisionnement. A ce stade, la société n'identifie pas d'impact sur ses états financiers, ou de nature à remettre en cause sa capacité à poursuivre son activité

## **2. REGLES ET METHODES COMPTABLES**

### **2.1. Règles générales**

Les conventions générales comptables ont été appliquées dans le respect du principe de prudence, conformément aux hypothèses de base : continuité de l'exploitation, permanence des méthodes comptables d'un exercice à l'autre, indépendance des exercices, conformément aux règles générales d'établissement et de présentation des comptes annuels.

La recommandation du CNC n° 2003-R.01 relative aux règles de comptabilisation des engagements de retraite et avantages similaires a expressément exclu de son champ d'application les médailles de travail. En conséquence, les charges afférentes ne sont pas régies par ces règles comptables spécifiques, mais entrent dans le champ d'application du règlement n° 2000-06 sur les passifs.

La méthode de base retenue pour l'évaluation des éléments inscrits en comptabilité est la méthode des coûts historiques. Les principales méthodes utilisées sont rappelées ci-après.

### **2.2. Immobilisations**

**Les immobilisations incorporelles** sont évaluées à leur coût d'acquisition (prix d'achat et frais accessoires), ou à leur coût de production.

Les frais d'établissement étaient entièrement amortis au 31 décembre 2014. Ils ont de ce fait été soldés par le compte d'amortissement correspondant pour 430.040 Euros, et ne figurent plus à l'actif du bilan

Les licences et droits de propriété intellectuelle valorisés à leur coût d'acquisition sont amortis sur des durées de 3 à 5 ans en considération de leur durée probable d'utilisation.

**Les immobilisations corporelles** sont évaluées à leur coût d'acquisition (prix d'achat et frais accessoires) ou à leur coût de production.

En application de l'avis 2004-15 du CNC adopté par le règlement CRC 2004-06 du 23 novembre 2004 et du CRC 2002-10 applicable au 1<sup>er</sup> janvier 2005 dans les sociétés françaises, les durées d'amortissement actuellement mise en œuvre correspondent aux durées d'utilisation estimées des biens, et la société applique dans la mesure du possible une approche par composants.

Les amortissements pour dépréciation sont calculés suivant la durée de vie prévue.

Les taux les plus couramment pratiqués sont les suivants (L = linéaire ; D = dégressif) :

Immobilisations corporelles	Amort pour dépréciation	Amort fiscalement pratiqués
Constructions	10 % L	10 % L
Installations techniques, mat. & outillage	20 % D	20 % D
Install. Générales, agencements	20 % L	20 % L
Matériel de transport	20 % L	20 % L
Matériel de bureau et informatique	20 % D	20 % D
Mobilier	10 % L	10 % L

### Participations et autres titres :

La valeur brute est constituée par le coût d'achat hors frais accessoires. Lorsque la valeur d'inventaire est inférieure à la valeur brute, une provision pour dépréciation est constituée du montant de la différence.

### 2.3. Evaluation des stocks

Les stocks sont évalués suivant la méthode du coût unitaire moyen pondéré. La valeur brute des marchandises et des approvisionnements comprend le prix d'achat et les frais accessoires à l'exception de toute valeur ajoutée.

Les stocks sont constitués de composants mécaniques, électriques et électroniques destinés à être intégrés dans les équipements produits pour une valeur de 445.883 €.

### 2.4. Créances et dettes

Les créances sont valorisées à leur valeur nominale. Une dépréciation est comptabilisée lorsque la valeur d'inventaire est inférieure à la valeur comptable. Cette valeur d'inventaire tient compte des difficultés de recouvrement auxquelles elles sont susceptibles de donner lieu.

### 2.5. Provisions

#### Provisions pour litiges

Chacun des litiges dans lesquels la société est impliquée a fait l'objet d'un examen à la date d'arrêté des comptes par la Direction, et après avis des conseils externes, les provisions jugées nécessaires ont été constituées à hauteur des risques estimés.

### **Provisions pour garanties accordées aux clients**

Les engagements de garantie accordés aux clients font l'objet d'une provision calculée par application d'un coefficient au chiffre d'affaires de référence. Ce coefficient est calculé d'après les dépenses réelles constatées d'intervention sous garantie.

Le coefficient utilisé les exercices précédents a été reconduit en 2022.

### **2.6. Opérations en devises**

Les transactions en devises sont enregistrées au cours de change du jour de l'opération. Les créances et dettes en devises sont valorisées au cours de clôture ou à leur cours de couverture à terme.

La différence de change des créances et des dettes en devises est portée sous la rubrique écarts de conversion. Les pertes de change latentes font l'objet d'une provision pour risques.

### **2.7. Indemnités de départ en retraite**

La gestion des indemnités de fin de carrière est confiée à un organisme extérieur. Elles sont évaluées à la valeur actuelle probable des droits acquis en tenant compte des dispositions de la convention collective et des paramètres suivants :

Méthode : unités de crédit projetées au prorata de l'ancienneté

Taux d'inflation : 2%

Taux d'actualisation : 3%

Taux d'augmentation des salaires : 2%

Table de mortalité : TF 00-02

Age de départ à la retraite : 65 ans

Turn-over : 1,7% à 2,5% selon les catégories professionnelles

Les engagements hors bilan totaux ainsi calculés s'élèvent à 875.868 € au 31/12/2022, pour une valeur du compte d'assurance de 268.696 €, soit un engagement net résiduel de 607.172 €.

### **2.8. Produits d'exploitation**

L'activité de la société justifie l'utilisation de la méthode de comptabilisation à l'avancement des produits d'exploitation. Le chiffre d'affaires est établi pour chaque contrat en appliquant le taux de marge à terminaison aux dépenses engagées à la date de clôture.

Les produits constatés d'avance figurant au passif du bilan pour 6.511.426 € sont principalement constitués de régularisations de facturations relatives à des chantiers en cours selon l'avancement.

### **2.9. Opérations avec les entreprises liées**

Les transactions avec des parties liées sont conclues à des conditions normales de marché.

### 3. INFORMATIONS RELATIVES AU BILAN ACTIF

#### 3.1. Immobilisations corporelles et incorporelles

Chiffres exprimés en euros	Au 31/12/2021	Acquisitions	Virements de poste à poste et corrections +/-	Cessions	Au 31/12/2022
Frais d'établissement et de développement					
Autres postes d'immobilisation incorporelles	563 564	348 336			911 900
<b>Total 1 Incorporelles</b>	<b>563 564</b>	<b>348 336</b>	<b>0</b>	<b>0</b>	<b>911 900</b>
Terrains	155 196				155 196
Constructions sur sol propre	161 348				161 348
Constructions sur sol d'autrui					
Constructions installations, agencements.....					
Installations générales et agencements	939 294	81 195			1 020 489
Installations techniques, matériels et outillages	864 059	2 276			866 335
Matériel de transport	336 732	89 633		42 949	383 416
Matériel de bureau et informatique, mobilier	474 534	82 941		7 792	549 684
Emballages récupérables et divers					
<b>Total 2 Corporelles</b>	<b>2 931 164</b>	<b>256 044</b>	<b>0</b>	<b>50 740</b>	<b>3 136 467</b>
Immobilisations corporelles en cours (1)	46 221			46 221	
<b>Total 3 Encours Corporelles</b>	<b>46.221</b>		<b>0</b>	<b>46.221</b>	<b>0</b>
Acomptes					
<b>TOTAL</b>	<b>3 540 949</b>	<b>604 380</b>	<b>0</b>	<b>96 961</b>	<b>4 048 367</b>

(1) Les variations des postes d'immobilisations corporelles et incorporelles d'un exercice à l'autre sont dues à des mouvements d'acquisitions et de cessions d'actifs réalisées par la société pour les besoins de son activité.

3.2. Tableau des amortissements

Chiffres exprimés en euros	Au 31/12/2021	Dotations	Diminutions ou reprises	Au 31/12/2022
Frais d'établissement et de dévelop.				
Autres immobilisations incorporelles	320 382	60 303		380 685
<b>Total 1</b>	<b>320 381</b>	<b>60 303</b>	<b>0</b>	<b>380 685</b>
Terrains	26 791	7 011		33 802
Constructions	161 348			161 348
Installations générales et agenct.	391 629	113 417		505 047
Installations techniques, mat.&outil.	417 004	73 579		490 583
Matériel de transport	230 284	36 577	42 949	223 912
Matériel de bureau inform.et mobilier	296 951	86 658	7 792	375 818
Emballages récupérables et divers				
<b>Total 2</b>	<b>1 524 007</b>	<b>317 242</b>	<b>50 740</b>	<b>1 790 509</b>
<b>TOTAL</b>	<b>1 844 388</b>	<b>377 545</b>	<b>50 740</b>	<b>2 171 194</b>

3.3. Immobilisations financières

Chiffres exprimés en euros	Valeur Brute au 31/12/2021	Acquisitions et Virements de poste à poste	Cessions et Virements de poste à poste	Valeur Brute au 31/12/2022	Provision	Valeur Nette au 31/12/2022
Participations évaluées par mise en équivalence						
Autres participations	765 026		55 310	709 716	260 958	448 758
Autres titres immobilisés						
Prêts et autres immobilisations financières	27 040			27 040		27 040
<b>TOTAL</b>	<b>792 056</b>		<b>55 310</b>	<b>736 756</b>	<b>260 958</b>	<b>475 798</b>

PKF ARSILON

### 3.4. Etat des échéances des créances

Les créances détenues par la société s'élèvent à 12 665 774 € en valeur brute au 31/12/2022 et elles se décomposent comme suit :

Chiffres exprimés en euros	Montant Brut	A un an au plus	A plus d'un an
<b>ACTIF IMMOBILISE :</b>	<b>27 040</b>		<b>27 040</b>
Créances rattachées à des participations			
Prêts			
Autres immobilisations financières	27 040		27 040
<b>ACTIF CIRCULANT :</b>	<b>12 638 733</b>	<b>12 638 733</b>	<b>0</b>
Clients	9 846 076	9 846 076	
Clients douteux	1 796 443	1 796 443	
Personnel et comptes rattachés	19 135	19 135	
Organismes sociaux			
Etat : impôts et taxes diverses	747 992	747 992	
Groupe et associés	88 390	88 390	
Débiteurs divers	1 592	1 592	
Charges constatées d'avance	139 107	139 107	
<b>TOTAL</b>	<b>12 665 773</b>	<b>12 638 733</b>	<b>27 040</b>
Montants des prêts accordés en cours d'exercice			
Montant des remboursements obtenus en cours d'exercice			
Prêts et avance consentis aux associés (personnes physiques)			

PKF ARSILON

3.5. Produits à recevoir

Chiffres exprimés en euros	Au 31/12/2022	Au 31/12/2021
Rabais, remises, Ristournes à obtenir	1 592	
Produits à recevoir	12 460	11 378
Clients – Factures à établir	4 227 218	6 760 164
Intérêts courus sur dépôts et cautionnements		
Intérêts courus sur compte courant	6 621	6 906
<b>TOTAL</b>	<b>4 247 891</b>	<b>6 778 448</b>

3.6. Charges constatées d'avance

Chiffres exprimés en euros	Au 31/12/2022	Au 31/12/2021
Charges d'exploitation	135 915	56 009
Charges financières	3 192	4 524
Charges exceptionnelles		
<b>TOTAL</b>	<b>139 107</b>	<b>60 533</b>

PKF ARSILON

## 4. INFORMATIONS RELATIVES AU BILAN PASSIF

### 4.1. Capitaux propres

Affectation des résultats de l'exercice 2022 soumise à l'approbation de l'assemblée générale :  
Les comptes de l'exercice 2022 ont fait apparaître un résultat de 618.551 €.

Proposition d'affectation :

Origine :

- Report à nouveau antérieur ..... 2.002.626 €
- Résultat de l'exercice ..... 618.551 €

Affectation envisagée :

- Report à nouveau ..... 618.551 €

Nombre de titres	Au 31/12/2021	Créés	Remboursés	Au 31/12/2022
Actions ordinaires	100 025			100 025
<b>TOTAL</b>	<b>100 025</b>	<b>0</b>	<b>0</b>	<b>100 025</b>

### 4.2. Provisions pour charges

Chiffres exprimés en euros	Au 31/12/2021	Dotations	Reprises	Au 31/12/2022
Provisions pour impôts	11 908			11 908
Provisions pour garanties	1 103 298	436 037	464 327	1 075 008
Provisions pour travaux	250 095	140 876	196 774	194 197
<b>TOTAL</b>	<b>1 365 301</b>	<b>576 913</b>	<b>661 101</b>	<b>1 281 113</b>

### 4.3. Provisions pour dépréciation

Chiffres exprimés en euros	Au 31/12/2021	Dotations	Reprises	Au 31/12/2022
Provisions sur titres de participations	266 268		5 310	260 958
Provisions sur créances rattachées	50 000		50 000	
Provisions sur créances clients	1 363 482	632 746	199 786	1 796 442
<b>TOTAL</b>	<b>1 679 749</b>	<b>632 746</b>	<b>255 096</b>	<b>2 057 400</b>

4.4. Etats des échéances des dettes

DETTES	Montant brut fin ex.	Moins d'1 an	1 à 5 ans	Plus de 5 ans
Emprunts et dettes auprès des établissements de crédit :				
à 1 an maximum à l'origine				
à plus d'1 an à l'origine	1 860 432	572 339	1 288 092	
Emprunts et dettes financières divers				
Fournisseurs et comptes rattachés	4 636 354	4 636 354		
Personnel et comptes rattachés	973 182	973 182		
Sécurité sociale et autres organismes sociaux	1 115 341	1 115 341		
Etat et autres collectivités publiques :				
Impôts sur les bénéficiaires				
Taxe sur la valeur ajoutée	129 192	129 192		
Autres impôts et comptes rattachés	98 908	98 908		
Groupe et associés	9 323	9 323		
Autres dettes	15 632	15 632		
Produits constatés d'avance	6 511 426	6 511 426		
<b>TOTAL</b>	<b>15 349 790</b>	<b>14 061 698</b>	<b>1 288 092</b>	
Emprunts souscrits en cours d'exercice				
Emprunts remboursés en cours d'exercice	329 044			

PKF ARSILON

4.5. Charges à payer

Rubriques	Exercice 2022	Exercice 2021
<b>DETTES D'EXPLOITATION</b>		
Fournisseurs factures non parvenues	762 491	604 188
Dettes fiscales et sociales	1 440 387	1 232 925
Autres charges à payer	24 955	24 913
<b>TOTAL CHARGES A PAYER</b>	<b>2 227 833</b>	<b>1 862 026</b>

4.6. Produits constatés d'avance

Chiffres exprimés en euros	Au 31/12/2022	Au 31/12/2021
Produits d'exploitation	6 511 426	4 226 930
Produits financiers		
Produits exceptionnels		
<b>TOTAL</b>	<b>6 511 426</b>	<b>4 226 930</b>

## 5. INFORMATIONS RELATIVES AU COMPTE DE RESULTAT

### 5.1. Ventilation du montant net du chiffre d'affaires

Chiffres exprimés en euros	Exercice 2022			Exercice 2021
	France	CEE + Export	Total	Total
Ventes équipements neufs				
Ventes services	11 620 790	19 375 194	30 995 984	28 641 234
Ventes pièces de rechange et prestations diverses	1 200	62 813	64 013	49 971
<b>Chiffre d'affaires</b>	<b>11 621 990</b>	<b>19 438 007</b>	<b>31 059 997</b>	<b>28 691 205</b>
%	37,42 %	62,58 %	100,00 %	

### 5.2. Autres produits d'exploitation

Chiffres exprimés en euros	Au 31/12/2022	Au 31/12/2021
Production stockée		
Production immobilisée	125 381	47 159
Autres produits divers de gestion et subvention d'exploitation	955 161	35 658
Reprise sur amortissement et provisions, transfert de charges	947 396	748 236
<b>TOTAL</b>	<b>2 027 938</b>	<b>831 053</b>

5.3. Résultat financier

Rubriques	Exercice 2022	Exercice 2021
<b>PRODUITS FINANCIERS</b>	<b>11 549</b>	<b>13 239</b>
Produits financiers de participations		
Produits des autres valeurs mobilières et créances de l'actif immobilisé	1 273	1 697
Autres intérêts et produits assimilés	10 276	11 542
Différences positives de change		
<b>CHARGES FINANCIERES</b>	<b>58 284</b>	<b>59 197</b>
Dotations financières aux amortissements et provisions		
Intérêts et charges assimilées	58 284	59 197
Différences négatives de change		
<b>RESULTAT FINANCIER</b>	<b>(46 735)</b>	<b>(45 958)</b>

5.4. Résultat exceptionnel

Rubriques	Exercice 2022	Exercice 2021
<b>PRODUITS EXCEPTIONNELS</b>	<b>91 707</b>	<b>328 702</b>
Produits Exceptionnels sur opérations de gestion	20 652	45 607
Prix de cession éléments d'actif	15 745	283 095
Reprises sur provisions et transferts de charges	55 310	
<b>CHARGES EXCEPTIONNELLES</b>	<b>55 310</b>	<b>16 247</b>
Charges exceptionnelles sur opérations de gestion		1 247
V.N.C des éléments d'actif cédés	55 310	15 000
<b>RESULTAT EXCEPTIONNEL</b>	<b>36 397</b>	<b>312 455</b>

5.5. Répartition de l'impôt sur les bénéfices

	Résultat avant impôt	Impôt dû	Résultat net après impôt
Résultat courant	488 802	(93 352)	581 154
Résultat exceptionnel	36 937		36 937
Participation			
<b>TOTAL</b>	<b>525 199</b>	<b>(93 352)</b>	<b>618 551</b>

## 6. INFORMATIONS DIVERSES

### 6.1. Effectif moyen du personnel salarié et intérimaire

EFFECTIFS	Personnel salarié	Intérimaires
Cadres	70	
Agents de maîtrise	5	
Techniciens	14	
Employés	6	
Ouvriers	7	5
Apprentis	6	
<b>TOTAL</b>	<b>108</b>	<b>5</b>

### 6.2. Liste des filiales et des participations

Sociétés concernées	% détenu	Capitaux propres	Valeur comptable brute	Valeur comptable nette	Prêts Avances Cautions	Chiffre d'Affaire	Résultat Net
<b>Filiales (plus de 50 %)</b>							
SRL ALBARAKA (Tunisie) (1)	60,0%	341 424	132 491	132 491		3 967 239	50 121
<b>Participations (10 à 50 %)</b>							
SARL CLAYTEC (Algérie)	45,0%	11 803	13 767	13 767	31 693	71.499	(12.541)
SAS JETFLAM (France)	97,0%	374 649	302 500	302 500	56 697	2 397 677	(5 875)
<b>Autres titres (&lt; 10%)</b>							
ARTH CERAMICS Ltd (Inde) (2)	3,6%		260 958	0			

(1) Données comptables 2021, les comptes 2022 ne sont pas encore disponibles.

(2) Société en sommeil, projet industriel abandonné, titres dépréciés à 100%.

**PKF ARSILON**

### 6.3. Engagements hors bilan

Engagements donnés	Total Hors bilan
Engagements en matière de pension	607.172
Engagements auprès d'établissement de crédit	4 927 927
Dont :	
Garanties bancaires sur contrats commerciaux export	2 952 649
Garanties bancaires sur contrats commerciaux France	1 975 278

### 6.4. Résultat des cinq derniers exercices

Sociétés concernées	31/12/2022 12 mois	31/12/2021 12 mois	31/12/2020 12 mois	31/12/2019 mois	31/12/2018 12 mois
<b>Capital en fin d'exercice</b>					
Capital Social	1 000 250	1 000 250	1 000 250	1 000 250	1 000 250
Nombre d'actions	100 025	100 025	100 025	100 025	100 025
<b>Opérations et Résultats</b>					
Chiffre d'affaires hors taxes	31 059 996	28 691 205	19 655 737	22 759 074	35 807 041
Résultat av.IS, participation, dotations amortissements et provisions	2 112 403	1 238 076	194 456	1 571 754	1 500 067
Impôt sur les bénéfices	(93 352)	(172 876)	84 345	(6 174)	(85 303)
Participation des salariés					15 107
Dotations amortissements & provisions	1 587 204	988 436	760 369	1 253 761	1 064 374
Résultat net comptable	618 551	422 516	(650 258)	324 167	505 889
<b>Résultat par action</b>					
Après impôt & participation, avant dotations amortissements & provisions	22	14	1	16	16
Résultat net comptable	6	4	(6)	3	5
<b>Personnel</b>					
Effectif moyen	108	106	103	107	107
Masse salariale	5 815 941	5 199 385	4 698 137	5 161 417	5 294 561
Charges sociales et avantages sociaux	2 584 730	2 380 573	2 167 957	2 345 268	2 477 594

**CLEIA**  
Société par actions simplifiée unipersonnelle  
au capital de 1 000 250 euros  
Siège social : 2 Avenue Eugène Spuller  
21340 NOLAY  
518 290 853 RCS DIJON

---

**PROCES VERBAL DES DECISIONS DE L'ASSOCIE UNIQUE**  
**EN DATE DU 22 JUIN 2023**

**PROPOSITION D'AFFECTATION DU RESULTAT DE L'EXERCICE CLOS LE 31 DECEMBRE 2022**  
**SOUMISE ET ADOPTEE**

**DEUXIEME DECISION**

L'Associé unique décide d'affecter le résultat bénéficiaire s'élevant à 618 551,78 euros de la manière suivante :

**ORIGINE**

Résultat de l'exercice 618 551,78 euros

**AFFECTATION**

*Dividendes*

A titre de dividende, soit 200 050,00 euros

*Au report à nouveau*

Report à nouveau, soit 418 501,78 euros

**Total** **618.551,78 euros** **618.551,78 euros**

**DISTRIBUTION DE DIVIDENDES**

**Montant - Mise en paiement - Régime fiscal du dividende**

Le dividende unitaire est donc de 2 euros.

Le dividende en numéraire sera mis en paiement au siège social à compter du 22 juin 2023.

Pour les personnes physiques fiscalement domiciliées en France, ce dividende est assujéti à l'imposition forfaitaire unique au taux global de 30%, sauf si elles optent à l'imposition de ces revenus au barème progressif de l'impôt sur le revenu. Dans ce dernier cas, l'intégralité du montant ainsi distribué sera éligible à la réfaction de 40% résultant des dispositions de l'article 158-3-2° du Code général des impôts.


## RAPPEL DES DIVIDENDES DISTRIBUES

L'Associé unique prend acte de ce que les sommes distribuées à titre de dividendes au titre des trois exercices précédents, ont été les suivantes :

Exercice clos le	Revenus éligibles à la réfaction résultant de l'article 158-3-2° du CGI		Revenus non éligibles à la réfaction résultant de l'article 158-3-2° du CGI	
	Dividendes	Autres revenus	Dividendes	Autres revenus
31 décembre 2021	100 025,00 euros			
31 décembre 2020	/			
31 décembre 2019	/			

Pour copie certifiée conforme

Le Président

  
Meyre Louis  
Meyre Louis