



Styrelsen och verkställande direktören för

Advania Sverige AB

Org nr 556214-9996

får härmed avge

Årsredovisning

för räkenskapsåret 1 januari - 31 december 2022


<u>Innehåll:</u>	<u>sida</u>
Förvaltningsberättelse	2
Resultaträkning	4
Balansräkning	5
Rapport över förändringar i eget kapital	6
Kassaflödesanalys	7
Noter med redovisningsprinciper och bokslutskommentarer	8
Underskrifter	16

Fastställelseintyg

Undertecknad styrelseledamot i Advania Sverige AB intygar härmed att denna kopia av årsredovisningen överensstämmer med originalet, dels att resultat- och balansräkning fastställts på ordinarie bolagsstämman den 30 juni 2023.

Stämman beslöt tillika godkänna styrelsens förslag till vinstdisposition.

Stockholm den 30 juni 2023


Lilja Brynja Skúladóttir

Förvaltningsberättelse

Om Advania

Advania tillhandahåller produkter och tjänster till tusentals företag och organisationer i Norden, både inom privat- och offentlig sektor. Vi erbjuder ett brett utbud av IT-tjänster, IT-produkter, plattformar, molnlösningar och stöd till företag och organisationer. Vår mission är att hjälpa våra kunder att förenkla IT-infrastrukturen, genom att förbättra funktionaliteten och reducera kostnaderna.

Vi ser våra kunder som partners. Äkthet, ödmjukhet och delegerat ansvar är en del av Advanias företagskultur. Att fatta beslut närmast kunden, av dem som känner verksamheten bäst, är framgångsfaktorer som bidragit till att Advania lyckats behålla flexibilitet, trots kraftig tillväxt. Advanias vision är att göra det möjligt för våra kunder att förbättra sitt resultat med hjälp av intelligent IT och expertis, genom partnerskap.

Advaniakoncernen har verksamhet inom IT i Sverige, Island, Norge, Finland, Danmark och Storbritannien.

Ägarförhållanden

Advania Sverige AB, med säte i Stockholm, är ett helägt dotterföretag till Advania Holding AB, tillika med säte i Stockholm. Yttersta moderbolaget är Ainavda Holdco AB, med säte i Stockholm, orgnr 559299-1557, vilket upprättar koncernredovisning.

Utveckling av företagets verksamhet, resultat och ställning

<i>Ekonomisk översikt</i>	2022	2021	2020	2019
Nettoomsättning	4 408 511	3 351 489	2 738 433	2 697 529
Rörelseresultat	195 314	182 421	138 073	114 483
Balansomslutning	1 860 006	1 220 800	1 046 468	925 087
Justerat eget kapital	482 843	430 618	338 440	269 964
Soliditet %	26%	35%	32%	29%

Definitioner: se not 30.

Företagets nettoomsättning under året uppgick till 4 408,5 MSEK (3 351,4).
Rörelseresultatet uppgick till 195,3 MSEK (182,4).

Väsentliga händelser under och efter räkenskapsåret

Bolaget har fortsatt haft en hög tillväxt i rörelseresultat och omsättning under 2022. Rörelseresultatet ökade med 7,1%, och omsättningen ökade med 31,5%.

Produktomsättningen uppgick till 3 372 088 (2 531 627) och tjänsteomsättningen uppgick till 1 036 423 (819 862). Produktomsättningen ökade således med 33%. Denna ökning kommer från flertal nya avtal för produktleveranser och öknings på befintliga kunder. Tjänsteomsättningen har ökat med 26%. Både den avtalsbaserade tjänsteleveransen och den timbaserade tjänsteleveransen där man fakturerar per timme ökar jämfört med tidigare år. Ökningen kommer från nya avtal och öknings på befintliga kunder.

Advania fortsätter att bredda utbudet av produkter och tjänster. Affärsverksamheten inom Advania Sverige AB bedrivs i tio affärsområden, som alla har haft tillväxt under 2022. Under 2021 förvärvades bolaget 5 High Innovations AB med kontor i Umeå och Luleå. Bolaget har liknande IT-verksamhet som Advania Sverige AB och bolaget fusionerades in i Advania Sverige AB i januari 2022.

Advania Sverige AB

Org nr 556214-9996

Advania-koncernens moderbolag Advania AB förvärvade i september 2021 Visolit-koncernen, med verksamhet i Sverige och Norge. Advania Sverige AB:s ägarbolag Advania Holding AB förvärvade den svenska verksamheten i Visolit via förvärv av Visolit AB från Advania AB i december 2021. Den svenska verksamheten skedde i Visolit Sweden AB och i Intelligent Business Solutions i Norden AB. Integration av bolagen in i Advania Sverige AB pågick under 2022 och i början av 2023 och bolagen fusionerades in i Advania Sverige AB i februari 2023. Visolit Sweden AB bytte namn till Advania Sverige 35 AB i april 2022.

Integrationen av de ovan nämnda bolagen har medfört kostnader under 2022. Integrationskostnaderna består till stor del av att integrera de olika IT-systemen med Advania Sverige AB:s befintliga IT- och affärssystem.

Även under 2022 gav COVID-19 effekter på omvärlden. Bolaget följde Folkhälsomyndighetens och Utrikesdepartementets rekommendationer och instruktioner från början och gör fortsatt så. Även om hemmaarbete fortsatt skett för bolagets anställda så har detta minskat och anställda har under året återgått till arbete på kontoren i högre utsträckning än under 2021. Bolaget har inte haft några större negativa ekonomiska effekter under 2022 från COVID-19. Dock har det fortsatt varit vissa problem med leveransföreningen på grund av komponentbrist för IT-produkter. Detta har medfört ökning av lagerhållning av produkter för att säkra leveranser. Bolaget har inte gjort några åtgärder gällande neddragning av antalet anställda eller andra negativa åtgärder på verksamheten.

Kriget i Ukraina, högre räntor och inflationen har inte påverkat verksamheten i någon väsentlig grad.

Förväntad framtida utveckling samt väsentliga risker och osäkerhetsfaktorer

Företaget och dess ledning ser en fortsatt mycket positiv utveckling och tillväxt under 2023. Genom en kontinuerligt ökad andel kontraktbaserade leveranser säkerställs både en fortsatt lönsam affär med långa kundrelationer och minskar samtidigt risken för större ekonomiska svängningar. Integrationen och fusionen av de förvärvade Visolit-bolagen förväntas ge positiva effekter under 2023 och de kommande åren.

Delar av Advanias produkt- och konsultverksamhet är fortsatt konjunkturkänslig. Sämre konjunktur och hårdare konkurrens kan leda till försämrade marginaler vilket möts genom att ständigt utveckla marknadserbjudanden och att förbättra interna sälj- och leveransprocesser för att göra verksamheten effektivare.

Bolaget följer noggrant utvecklingen av COVID-19, Rysslands invasion av Ukraine, utvecklingen av inflationen och marknadsräntor. Bolaget ser inte någon risk för bolagets verksamhet.

Icke-finansiella upplysningar

Medelantalet anställda i företaget uppgick under året till 778 (619), varav män 79% (79%).

Ökning av antalet anställda väntas ske till följd av expansion samt företagsförvärv.

Bolaget avlämnar ingen egen hållbarhetsrapport, utan omfattas av den hållbarhetsrapport som Advania AB upprättar för koncernen (org.nr 556963-8991) med säte i Stockholm, Sverige.

Rapporten upprättas enligt riktlinjer i GRI Standards: Nivå Core.

För att visa på laguppfyllnad enligt årsredovisningslagens sjätte kapitel hänvisas till följande sidor från Advania Sverige AB:s Hållbarhetsredovisning 2022:

1. Företagets affärsmodell, sida 4-6.
2. Policy för hållbarhet, sida 15.
3. Resultat av policyn och resultatindikatorer
 - a. Miljö, sida 28-32, 44-45, 47-48 samt sida 86.
 - b. Sociala förhållanden och personal, sida 17-23 samt sida 81-85.
 - c. Respekt för mänskliga rättigheter, sida 17-23 samt sida 34-37.
 - d. Motverkande av korruption, sida 26-27 samt sida 87.
4. Risker och riskhantering, sida 60-62.

Advania Sverige AB:s hållbarhetsredovisning finns tillgänglig på bolagets hemsida www.advania.se.

Advania bedriver ingen tillståndspliktig verksamhet.

Förslag till disposition av företagets vinst eller förlust

Styrelsen föreslår att fritt eget kapital, kronor 342 378 967, disponeras enligt följande:

Balanseras i ny räkning	342 378 967
Summa	<u>342 378 967</u>

Vad beträffar resultat och ställning i övrigt, hänvisas till efterföljande resultat- och balansräkningar med tillhörande noter.

Resultaträkning

Belopp i tkr	Not	2022	2021
Nettoomsättning	2	4 408 511	3 351 489
Övriga rörelseintäkter	3	1 460	12
		<u>4 409 971</u>	<u>3 351 501</u>
Rörelsens kostnader			
Handelsvaror		-3 205 897	-2 387 298
Övriga externa kostnader	5	-200 618	-145 931
Personalkostnader	4	-774 291	-611 612
Av- och nedskrivningar av materiella och immateriella anläggningstillgångar		-33 851	-23 520
Övriga rörelsekostnader		<u>-</u>	<u>-719</u>
Rörelseresultat		<u>195 314</u>	<u>182 421</u>
Resultat från finansiella poster			
Ränteintäkter och liknande resultatposter	7	992	2 339
Räntekostnader och liknande resultatposter	8	<u>-4 464</u>	<u>-782</u>
Resultat efter finansiella poster		<u>191 842</u>	<u>183 978</u>
Bokslutsdispositioner	9		
Koncernbidrag, lämnade		-110 000	-6 000
Bokslutsdispositioner, övriga		<u>-26 000</u>	<u>-38 993</u>
Resultat före skatt		<u>55 842</u>	<u>138 985</u>
Skatt på årets resultat	10	<u>-16 221</u>	<u>-31 299</u>
Årets resultat		<u>39 621</u>	<u>107 686</u>

Balansräkning

Belopp i tkr	Not	2022-12-31	2021-12-31
TILLGÅNGAR			
Anläggningstillgångar			
<i>Immateriella anläggningstillgångar</i>			
Koncessioner, patent, licenser, varumärken samt liknande rättigheter	11	59 885	46 593
Goodwill	12	59 044	31 154
		<u>118 929</u>	<u>77 747</u>
<i>Materiella anläggningstillgångar</i>			
Inventarier, verktyg och installationer	13	14 074	11 586
		<u>14 074</u>	<u>11 586</u>
<i>Finansiella anläggningstillgångar</i>			
Andelar i koncernföretag		–	67 856
Fordringar hos koncernföretag	14	–	53 797
Uppskjuten skattefordran	15	102	1 393
Andra långfristiga fordringar	16	17 695	9 068
		<u>17 797</u>	<u>132 114</u>
Summa anläggningstillgångar		150 800	221 447
Omsättningstillgångar			
<i>Varulager m m</i>			
Färdiga varor och handelsvaror		162 982	70 919
		<u>162 982</u>	<u>70 919</u>
<i>Kortfristiga fordringar</i>			
Kundfordringar		732 549	486 012
Fordringar hos koncernföretag	17	504 651	231 080
Aktuell skattefordran		10 919	–
Övriga fordringar		12 801	9 003
Förutbetalda kostnader och upplupna intäkter	18	285 304	202 339
		<u>1 546 224</u>	<u>928 434</u>
<i>Kortfristiga placeringar</i>		–	–
<i>Kassa och bank</i>			
Kassa och bank		–	–
		<u>–</u>	<u>–</u>
Summa omsättningstillgångar		1 709 206	999 353
SUMMA TILLGÅNGAR		<u>1 860 006</u>	<u>1 220 800</u>

Balansräkning

Belopp i tkr	Not	2022-12-31	2021-12-31
EGET KAPITAL OCH SKULDER			
<i>Eget kapital</i>	19, 20		
<i>Bundet eget kapital</i>			
Aktiekapital		7 878	7 878
Reservfond		1 576	1 576
		<u>9 454</u>	<u>9 454</u>
<i>Fritt eget kapital</i>			
Balanserat resultat		302 758	203 113
Årets resultat		39 621	107 686
		<u>342 379</u>	<u>310 799</u>
		351 833	320 253
<i>Obeskattade reserver</i>			
Periodiseringsfonder	21	164 999	138 999
		<u>164 999</u>	<u>138 999</u>
<i>Avsättningar</i>			
Uppskjuten skatteskuld	15	8 234	6 603
		<u>8 234</u>	<u>6 603</u>
<i>Kortfristiga skulder</i>			
Checkräkningskredit	22	–	4 439
Leverantörsskulder		843 409	469 302
Skulder till koncernföretag		140 154	10 643
Aktuell skatteskuld		–	10 546
Övriga skulder		44 992	43 375
Upplupna kostnader och förutbetalda intäkter	23	306 385	216 640
		<u>1 334 940</u>	<u>754 945</u>
SUMMA EGET KAPITAL OCH SKULDER		1 860 006	1 220 800

Rapport över förändringar i eget kapital

<i>Bundet eget kapital</i>		Aktie- kapital	Reservfond	Balanserat resultat inkl årets resultat
Ingående balans	2021-01-01	7 878	1 576	250 381
Årets resultat				107 686
<i>Utdelning</i>				<u>-47 268</u>
Eget kapital	2021-12-31	<u>7 878</u>	<u>1 576</u>	<u>310 799</u>
Ingående balans	2022-01-01	7 878	1 576	310 799
Årets resultat				39 621
<i>Fusionsresultat</i>				<u>-8 041</u>
Eget kapital	2022-12-31	<u>7 878</u>	<u>1 576</u>	<u>342 379</u>

Kassaflödesanalys

Belopp i tkr	Not	2022	2021
Den löpande verksamheten			
Resultat efter finansiella poster	24	191 842	183 978
Justering för poster som inte ingår i kassaflödet	25	33 585	23 520
		<u>225 427</u>	<u>207 498</u>
Betald inkomstskatt		<u>-38 006</u>	<u>-23 474</u>
Kassaflöde från den löpande verksamheten före förändringar av rörelsekapital		187 421	184 024
<i>Förändringar i rörelsekapital</i>			
Ökning(-)/Minskning(+) av varulager		-91 926	-42 490
Ökning(-)/Minskning(+) av rörelsefordringar		-278 987	-64 318
Ökning(+)/Minskning(-) av rörelseskulder		451 401	62 559
Kassaflöde från den löpande verksamheten		267 909	139 775
Investeringsverksamheten			
Förvärv av materiella anläggningstillgångar		-2 961	-4 191
Förvärv av immateriella anläggningstillgångar		-22 298	-7 339
Förvärv av inkråm/rörelse, netto likvidpåverkan		20 828	-
Förvärv av aktier i dotterbolag		-	-67 856
Kassaflöde från investeringsverksamheten		-4 431	-79 386
Finansieringsverksamheten			
Upptagna lån		-	4 296
Amortering av lån		-4 439	-
Kassaflöde från finansieringsverksamheten		-4 439	4 296
Årets kassaflöde		259 039	64 685
Likvida medel vid årets början		225 073	160 388
Likvida medel vid årets slut		484 112	225 073

Noter

Belopp i tkr om inget annat anges

Not 1 Redovisningsprinciper

Årsredovisningen har upprättats i enlighet med årsredovisningslagen och enligt Bokföringsnämndens allmänna råd BFNAR 2012:1 Årsredovisning och koncernredovisning (K3).

Tillgångar, avsättningar och skulder har värderats till anskaffningsvärden om inget annat anges nedan.

Immateriella tillgångar

Goodwill

Företagets goodwill har uppkommit i samband med systerbolagsfusioner. Goodwill utgörs av det belopp varmed anskaffningsvärdet överstiger det verkliga värdet vid förvärvstillfällena. Goodwill skrivs av linjärt över den beräknade nyttjandetiden. Avskrivning på de infusionerade enheternas övervärde sker på 8-10 år.

Övriga immateriella anläggningstillgångar

Övriga immateriella anläggningstillgångar som förvärvats är redovisade till anskaffningsvärde minskat med ackumulerade avskrivningar och nedskrivningar.

Utgifter för internt genererad goodwill och varumärken redovisas i resultaträkningen som kostnad när de uppkommer.

Avskrivningar

Avskrivning sker linjärt över tillgångens beräknade nyttjandeperiod. Avskrivningen redovisas som kostnad i resultaträkningen.

Förvärvade immateriella tillgångar

Licenser

3 år

Varumärken

1 år

Goodwill

8-10 år

Kundrelationer

8 år

Nyttjandeperiod

Materiella anläggningstillgångar

Materiella anläggningstillgångar redovisas till anskaffningsvärde minskat med ackumulerade avskrivningar och nedskrivningar. I anskaffningsvärdet ingår förutom inköpspriset även utgifter som är direkt hänförliga till förvärvet.

Tillkommande utgifter

Tillkommande utgifter som uppfyller tillgångskriteriet räknas in i tillgångens redovisade värde. Utgifter för löpande underhåll och reparationer redovisas som kostnader när de uppkommer.

Avskrivningar

Avskrivning sker linjärt över tillgångens beräknade nyttjandeperiod eftersom det återspeglar den förväntade förbrukningen av tillgångens framtida ekonomiska fördelar. Avskrivningen redovisas som kostnad i resultaträkningen.

Inventarier, verktyg och installationer

Nyttjandeperiod

3-10 år

Leasing

Alla leasingavtal redovisas som operationella leasingavtal.

Operationella leasingavtal

Leasingavtalen enligt operationella leasingavtal, inklusive förhöjd förstagångshyra men exklusive utgifter för tjänster som försäkring och underhåll, redovisas som kostnad linjärt över leasingperioden.

Utländsk valuta

Poster i utländsk valuta

Monetära poster i utländsk valuta räknas om till balansdagens kurs. Icke-monetära poster räknas inte om utan redovisas till kursen vid anskaffningstillfället.

Valutakursdifferenser som uppkommer vid reglering eller omräkning av monetära poster redovisas i resultaträkningen det räkenskapsår de uppkommer.

Varulager

Varulagret är upptaget till det lägsta av anskaffningsvärdet och nettoförsäljningsvärdet. Därvid har inkursansrisk beaktats. Anskaffningsvärdet beräknas enligt först in- först ut- principen till vägda genomsnittspriser. I anskaffningsvärdet ingår förutom utgifter för inköp även utgifter för att bringa varorna till deras aktuella plats och skick.

Finansiella tillgångar och skulder

Finansiella tillgångar och skulder redovisas i enlighet med kapitel 11 (Finansiella instrument värderade utifrån anskaffningsvärdet) i BFNAR 2012:1.

Redovisning i och borttagande från balansräkningen

En finansiell tillgång eller finansiell skuld tas upp i balansräkningen när företaget blir part i instrumentets avtalsmässiga villkor. En finansiell tillgång tas bort från balansräkningen när den avtalsenliga rätten till kassaflödet från tillgången har upphört eller reglerats. Detsamma gäller när de risker och fördelar som är förknippade med innehavet i allt väsentligt överförs till annan part och företaget inte längre har kontroll över den finansiella tillgången. En finansiell skuld tas bort från balansräkningen när den avtalade förpliktelsen fullgjorts eller upphört.

Värdering av finansiella tillgångar

Finansiella tillgångar värderas vid första redovisningstillfället till anskaffningsvärde, inklusive eventuella transaktionsutgifter som är direkt hänförliga till förvärvet av tillgången.

Finansiella omsättningstillgångar värderas efter första redovisningstillfället till det lägsta av anskaffningsvärdet och nettoförskäpningsvärdet på balansdagen.

Kundfordringar och övriga fordringar som utgör omsättningstillgångar värderas individuellt till det belopp som beräknas inflyta.

Finansiella anläggningstillgångar värderas efter första redovisningstillfället till anskaffningsvärde med avdrag för eventuella nedskrivningar och med tillägg för eventuella uppskrivningar.

Värdering av finansiella skulder

Finansiella skulder värderas till upplupet anskaffningsvärde. Utgifter som är direkt hänförliga till upptagande av lånen korrigerar lånets anskaffningsvärde och periodiseras enligt effektivräntemetoden.

Ersättningar till anställda

Ersättningar till anställda efter avslutad anställning

Klassificering

Planer för ersättningar efter avslutad anställning klassificeras som antingen avgiftsbestämda eller förmånsbestämda.

Vid avgiftsbestämda planer betalas fastställda avgifter till ett annat företag, normalt ett försäkringsföretag, och har inte längre någon förpliktelse till den anställde när avgiften är betald. Storleken på den anställdes ersättningar efter avslutad anställning är beroende av de avgifter som har betalats och den kapitalavkastning som avgifterna ger.

Vid förmånsbestämda planer har företaget en förpliktelse att lämna de överenskomna ersättningarna till nuvarande och tidigare anställda. Företaget bär i allt väsentligt dels risken att ersättningarna kommer att bli högre än förväntat (aktuariell risk), dels risken att avkastningen på tillgångarna avviker från förväntningarna (investeringsrisk). Investeringsrisk föreligger även om tillgångarna är överförliga till ett annat företag.

Avgiftsbestämda planer

Avgifterna för avgiftsbestämda planer redovisas som kostnad. Obetalda avgifter redovisas som skuld.

Förmånsbestämda planer

Företag har valt att tillämpa de förenklingsregler som finns i BFNAR 2012:1.

Planer för vilka pensionspremier betalas redovisas som avgiftsbestämda vilket innebär att avgifterna kostnadsförs i resultaträkningen.

Skatt

Skatt på årets resultat i resultaträkningen består av aktuell skatt och uppskjuten skatt. Aktuell skatt är inkomstskatt för innevarande räkenskapsår som avser årets skattepliktiga resultat och den del av tidigare räkenskapsårs inkomstskatt som ännu inte har redovisats. Uppskjuten skatt är inkomstskatt för skattepliktigt resultat avseende framtida räkenskapsår till följd av tidigare transaktioner eller händelser.

Uppskjuten skatteskuld redovisas för alla skattepliktiga temporära skillnader, dock särredovisas inte uppskjuten skatt hänförlig till obeskattade reserver eftersom obeskattade reserver redovisas som en egen post i balansräkningen. Uppskjuten skattefordran redovisas för avdragsgilla temporära skillnader och för möjligheten att i framtiden använda skattemässiga underskottsavdrag. Värderingen baseras på hur det redovisade värdet för motsvarande tillgång eller skuld förväntas återvinnas respektive regleras. Beloppen baseras på de skattesatser och skatteregler som är beslutade före balansdagen och har inte nuvärdeberäknats.

Uppskjutna skattefordringar har värderats till högst det belopp som sannolikt kommer att återvinnas baserat på innevarande och framtida skattepliktiga resultat. Värderingen omprövas varje balansdag.

Advanla Sverige AB

Org nr 556214-9996

Avsättningar

En avsättning redovisas i balansräkningen när företaget har en legal eller informell förpliktelse till följd av en inträffad händelse och det är sannolikt att ett utflöde av resurser krävs för att reglera förpliktelsen och en tillförlitlig uppskattning av beloppet kan göras.

Vid första redovisningstillfället värderas avsättningar till den bästa uppskattningen av det belopp som kommer att krävas för att reglera förpliktelsen på balansdagen. Avsättningarna omprövas varje balansdag.

Intäkter

Det inflöde av ekonomiska fördelar som företaget erhållit eller kommer att erhålla för egen räkning redovisas som intäkt. Intäkter värderas till verkliga värdet av det som erhållits eller kommer att erhållas, med avdrag för rabatter.

Försäljning av varor

Vid försäljning av varor redovisas intäkten vid leverans.

Vid försäljning av varor redovisas en intäkt när följande kriterier är uppfyllda:

- De ekonomiska fördelarna som är förknippade med transaktionen sannolikt kommer att tillfalla företaget,
- Inkomsten kan beräknas på ett tillförlitligt sätt,
- Företaget har överfört de väsentliga riskerna och fördelarna som är förknippade med varornas ägande till köparen,
- Företaget har inte längre ett sådant engagemang i den löpande förvaltningen som vanligtvis förknippas med ägande och utövar inte heller någon reell kontroll över de sålda varorna, samt
- De utgifter som har uppkommit eller förväntas uppkomma till följd av transaktionen kan beräknas på ett tillförlitligt sätt.

Tjänsteuppdrag – löpande räkning

Inkomst från uppdrag på löpande räkning redovisas som intäkt i takt med att arbete utförs.

Tjänsteuppdrag – fast pris

Uppdragsinkomster och uppdragsutgifter för uppdrag till fast pris redovisas som intäkt och kostnad med utgångspunkt från färdigställandegraden på balansdagen (successiv vinstavräkning).

Ränta, royalty och utdelning

Intäkt redovisas när de ekonomiska fördelarna som är förknippade med transaktionen sannolikt kommer att tillfalla företaget samt när inkomsten kan beräknas på ett tillförlitligt sätt.

Ränta redovisas som intäkt enligt effektivräntemetoden.

Koncernbidrag och aktieägartillskott

Koncernbidrag som erhållits/lämnats redovisas som en bokslutsdisposition i resultaträkningen. Det erhållna/lämnade koncernbidraget har påverkat företagets aktuella skatt.

Not 2	Nettoomsättning per rörelsegren och geografisk marknad	
	2022	2021
<i>Nettoomsättning per rörelsegren</i>		
Produktförsäljning	3 372 088	2 531 627
Tjänsteförsäljning	1 036 423	819 862
	<u>4 408 511</u>	<u>3 351 489</u>
<i>Nettoomsättning per geografisk marknad</i>		
Sverige	4 278 474	3 269 461
Övriga nordiska länder	87 137	64 215
Europa exklusive Norden	38 554	14 789
Övriga världen	4 346	3 024
	<u>4 408 511</u>	<u>3 351 489</u>

Not 3	Övriga rörelseintäkter	
	2022	2021
Kursvinster på fordringar/skulder av rörelsekaraktär	1 460	7
Övrigt	–	5
	<u>1 460</u>	<u>12</u>

Not 4	Anställda, personalkostnader och arvoden till styrelse			
	Medelantalet anställda	varav män	2021	varav män
	2022	79%	2021	79%
Sverige	778	79%	619	79%
Totalt	<u>778</u>	<u>79%</u>	<u>619</u>	<u>79%</u>

Redovisning av könsfördelning i företagsledning	2022-12-31		2021-12-31	
	Andel kvinnor		Andel kvinnor	
Styrelsen	25%		25%	
Övriga ledande befattningshavare	11%		13%	

Löner och andra ersättningar samt sociala kostnader, inklusive pensionskostnader	2022		2021	
	Löner och ersättningar	499 371		392 785
Sociala kostnader	252 334		205 708	
(varav pensionskostnad) 1)	(74 781)		(64 734)	

1) Av företagets pensionskostnader avser 923 (f.å. 850) gruppen styrelse och VD. Företagets utestående pensionsförpliktelser till dessa uppgår till 0 (f.å. 0).

Löner och andra ersättningar fördelade mellan styrelseledamöter m.fl. och övriga anställda	2022		2021	
	Styrelse och VD	Övriga anställda	Styrelse och VD	Övriga anställda
Löner och andra ersättningar	3 665	495 706	3 511	389 274
(varav tantem o.d.)	(1 184)		(1 230)	

Not 5	Arvode och kostnadsersättning till revisorer	
	2022	2021
Revisionsuppdrag KPMG	1 505	1 462
Andra uppdrag KPMG	105	–

Not 6	Operationell leasing Leasingavtal där företaget är leasingtagare	
	2022-12-31	2021-12-31
<i>Framtida minimileaseavgifter avseende icke uppsägningsbara operationella leasingavtal</i>		
Inom ett år	67 074	68 788
Mellan ett och fem år	61 585	57 934
Senare än fem år	–	–
	<u>128 659</u>	<u>126 722</u>
	<u>2022</u>	<u>2021</u>
Räkenskapsårets kostnadsförda leasingavgifter	85 602	92 249

Advania Sverige AB
Org nr 556214-9996

Not 7	Ränteintäkter och liknande resultatposter	2022	2021
	Ränteintäkter, koncernföretag	981	–
	Ränteintäkter, övriga	11	2 339
		992	2 339

Not 8	Räntekostnader och liknande resultatposter	2022	2021
	Räntekostnader, koncernföretag	-131	–
	Räntekostnader, övriga	-4 333	-782
		-4 464	-782

Not 9	Bokslutsdispositioner, övriga	2022	2021
	Periodiseringsfond, årets avsättning	-26 000	-50 000
	Periodiseringsfond, årets återföring	–	11 007
		-26 000	-38 993

Not 10	Skatt på årets resultat	2022	2021
	Aktuell skatteskostnad	-16 651	-33 124
	Uppskjuten skatt	430	1 825
		-16 221	-31 299

Avstämning av effektiv skatt	2022		2021	
	Procent	Belopp	Procent	Belopp
Resultat före skatt		55 842		138 985
Skatt enligt gällande skattesats för moderföretaget	20,6%	-11 504	20,6%	-28 631
Ej avdragsgilla kostnader	8,4%	-4 676	1,8%	-2 532
Skatt hänförlig till tidigare år	0,0%	–	0,1%	-136
Övrigt	0,1%	-41	0,0%	–
Redovisad effektiv skatt	29,0%	-16 221	22,5%	-31 299

Not 11	Koncessioner, patent, licenser, varumärken samt liknande rättigheter	2022-12-31	2021-12-31
	<i>Akkumulerade anskaffningsvärden</i>		
	Vid årets början	146 429	139 090
	Nyanskaffningar	13 227	7 339
	Fusion	16 267	–
	Vid årets slut	175 923	146 429
	<i>Akkumulerade avskrivningar</i>		
	Vid årets början	-99 836	-87 544
	Årets avskrivning	-16 202	-12 292
	Vid årets slut	-116 038	-99 836
	Redovisat värde vid årets slut	59 885	46 593

2023070525851

Not 12	Goodwill	2022-12-31	2021-12-31
<i>Ackumulerade anskaffningsvärden</i>			
	Vid årets början	122 540	122 540
	Nyanskaffningar	9 071	–
	Fusion	33 247	–
	Vid årets slut	164 858	122 540
<i>Ackumulerade avskrivningar</i>			
	Vid årets början	-91 386	-81 911
	Årets avskrivning	-14 427	-9 475
	Vid årets slut	-105 813	-91 386
	Redovisat värde vid årets slut	59 044	31 154
Not 13	Inventarier, verktyg och installationer	2022-12-31	2021-12-31
<i>Ackumulerade anskaffningsvärden</i>			
	Vid årets början	62 773	58 582
	Nyanskaffningar	2 961	4 191
	Fusion	2 748	–
	Vid årets slut	68 482	62 773
<i>Ackumulerade avskrivningar</i>			
	Vid årets början	-51 187	-49 434
	Årets avskrivning på anskaffningsvärden	-3 221	-1 753
	Vid årets slut	-54 408	-51 187
	Redovisat värde vid årets slut	14 074	11 586
Not 14	Fordringar hos koncernföretag	2022-12-31	2021-12-31
<i>Ackumulerade anskaffningsvärden</i>			
	Vid årets början	53 797	123 351
	Tillkommande fordringar	–	58 169
	Reglerade fordringar	-53 797	-127 723
	Vid årets slut	–	53 797
	Redovisat värde vid årets slut	–	53 797
Not 15	Uppskjuten skatt	2022-12-31	2021-12-31
		<i>Uppskjuten skattefordran</i>	<i>Uppskjuten skatteskuld</i>
<i>Väsentliga temporära skillnader</i>			
	Kundrelationer	–	-8 234
	Osäkra fordringar	94	–
	Pensionskostnad	8	–
	Uppskjuten skattefordran/skuld	102	-8 234
		<i>Uppskjuten skattefordran</i>	<i>Uppskjuten skatteskuld</i>
<i>Väsentliga temporära skillnader</i>			
	Kundrelationer	–	-6 603
	Personalaktivitet	1 315	–
	Osäkra fordringar	75	–
	Pensionskostnad	3	–
	Uppskjuten skattefordran/skuld	1 393	-6 603

2023070325852

Not 16	Andra långfristiga fordringar	2022-12-31	2021-12-31
	<i>Akkumulerade anskaffningsvärden</i>		
	Vid årets början	9 068	13 505
	Tillkommande fordringar	28 296	9 937
	Reglerade fordringar	-15 951	-5 420
	Omklassificeringar, kortfristig del	-3 718	-8 954
	Redovisat värde vid årets slut	17 695	9 068

Not 17	Fordringar hos koncernföretag	2022-12-31	2021-12-31
	Likvida medel i koncerngemensam cash pool-lösning	484 112	225 073
	Övriga fordringar hos koncernföretag	20 539	6 007
		504 651	231 080

Likvida medel i koncerngemensam cash pool-lösning klassificeras i balansräkningen som Fordringar hos koncernföretag.

Not 18	Förutbetalda kostnader och upplupna intäkter	2022-12-31	2021-12-31
	Förutbetalad leasing	8 941	9 076
	Upplupna intäkter	150 763	100 371
	Upplupna kickbacks från leverantörer och tillverkare	27 200	22 610
	Övriga förutbetalda kostnader	98 400	70 282
		285 304	202 339

Not 19 Disposition av vinst eller förlust

Förslag till disposition av företagets vinst eller förlust

Styrelsen föreslår att fritt eget kapital kronor, 342 378 967, disponeras enligt följande:

Balanseras i ny räkning	342 378 967
Summa:	342 378 967

Not 20 Antal aktier och kvotvärde

	2022-12-31	2021-12-31
Antal aktier	1 575 600	1 575 600
Kvotvärde	5	5

Not 21 Periodiseringsfonder

	2022-12-31	2021-12-31
Avsatt räkenskapsår 2017	16 133	16 133
Avsatt räkenskapsår 2018	20 477	20 477
Avsatt räkenskapsår 2019	24 161	24 161
Avsatt räkenskapsår 2020	28 228	28 228
Avsatt räkenskapsår 2021	50 000	50 000
Avsatt räkenskapsår 2022	26 000	-
	164 999	138 999

Not 22 Skulder till kreditinstitut

Företaget ingår i koncernens cash pool-lösning. En cash pool-lösning startades under 2018, men i samband med att koncernen bytte bank under 2021 har man en ny cash pool-lösning från slutet av 2021 och vid räkenskapsårets slut var 0 utnyttjat (4 439).

	2022-12-31	2021-12-31
Beviljad kreditlimit	110 000	100 000
Outnyttjad del	-110 000	-95 561
Utnyttjat kreditbelopp	-	4 439

Ställda säkerheter för skulder till kreditinstitut

	2022-12-31	2021-12-31
Företagsinteckningar	-	-
Kundfordringar	-	-

Advania Sverige AB
Org nr 556214-9996

Not 23	Upplupna kostnader och förutbetalda intäkter	2022-12-31	2021-12-31
	Förutbetalda licens- och serviceintäkter	100 149	69 225
	Semesterskuld och löneskulder	71 231	61 845
	Sociala avgifter inkl pensionskostnader	36 061	30 044
	Särskild löneskatt för pensionskostnader	34 309	15 704
	Övriga poster	64 635	39 822
		<u>306 385</u>	<u>216 640</u>

Not 24	Betalda räntor och erhållen utdelning	2022	2021
	Erhållen ränta	992	2 340
	Erlagd ränta	-541	-368

Not 25	Övriga upplysningar till kassaflödesanalysen	2022	2021
	Justeringar för poster som inte ingår i kassaflödet m m		
	Avskrivningar	33 851	23 520
	Resultat överlåtande företag vid fusion	-266	-
		<u>33 585</u>	<u>23 520</u>

Likvida medel i kassaflödesanalysen

Likvida medel i kassaflödesanalysen avser likvida medel i en koncerngemensam cash pool-lösning som i balansräkningen klassificerats som fordran hos koncernföretag.

Not 26	Ställda säkerheter och eventalförpliktelser	2022-12-31	2021-12-31
	Ställda säkerheter		
	För egna skulder och avsättningar		
	Företagsinteckningar	-	-
	Kundfordringar	-	-
	Eventalförpliktelser	Inga	Inga

Not 27 Väsentliga händelser efter verksamhetsårets slut

I februari 2023 fusionerades Advania Sverige 35 AB och Intelligent Business Solutions i Norden AB fusionerades in i Advania Sverige AB.

Not 28 Koncernuppgifter

Företaget är ett helägt dotterföretag till Advania Holding AB, org nr 556616-7598 med säte i Stockholm. Moderföretaget Advania Holding AB ingår i en koncern där Alnava Holdco AB, org nr 559299-1557 med säte i Stockholm, upprättar koncernredovisning för den största koncernen.

Inköp och försäljning inom koncernen

Av företagets totala inköp och försäljning mätt i kronor avser 2 % (2%) av inköpen och 9 % (8%) av försäljningen andra företag inom hela den företagsgrupp som företaget tillhör.

Not 29 Fusion av 5 High Innovations AB

Under året har dotterbolaget 5 High Innovations AB med organisationsnummer 556618-5137 fusionerats med bolaget. Resultat- och balansräkningsposterna i 5 High Innovations AB per fusionsdagen 2022-01-31 framgår nedan. I samband med fusionen har bolaget bokfört koncernmässiga övervärden och uppskjuten skatt.

	Belopp per	2022-01-31
Nettoomsättning		14 458
Rörelseresultat		339
Anläggningstillgångar		2 748
Omsättningstillgångar		44 430
Lång- och kortfristiga skulder		-32 147
Fusionsresultat		8 041


Not 30 Nyckeltalsdefinitioner

Balansomslutning: Totala tillgångar
Justerat
eget kapital: Eget kapital + 79,4% av obeskattade reserver
Soliditet: Justerat eget kapital / Totala tillgångar

Stockholm den 24 juni 2023




Gestur G Gestsson
Styrelseordförande




Tomas Wanselius
Verkställande direktör




Hege Støre
Styrelseledamot



Mikael Karlsson Noaksson
Styrelseledamot




Lilja Brynja Skuladottir
Styrelseledamot



Henrik Foyn Laukvik
Styrelseledamot

Vår revisionsberättelse har lämnats 27 juni 2023

KPMG AB



Nils Olav Foreberg
Auktoriserad revisor

Revisionsberättelse

Till bolagsstämman i Advania Sverige AB, org. nr 556214-9996

Rapport om årsredovisningen

Uttalanden

Vi har utfört en revision av årsredovisningen för Advania Sverige AB för år 2022.

Enligt vår uppfattning har årsredovisningen upprättats i enlighet med årsredovisningslagen och ger en i alla väsentliga avseenden rättvisande bild av Advania Sverige ABs finansiella ställning per den 31 december 2022 och av dess finansiella resultat och kassaflöde för året enligt årsredovisningslagen. Förvaltningsberättelsen är förenlig med årsredovisningens övriga delar.

Vi tillstyrker därför att bolagsstämman fastställer resultaträkningen och balansräkningen.

Grund för uttalanden

Vi har utfört revisionen enligt International Standards on Auditing (ISA) och god revisionssed i Sverige. Vårt ansvar enligt dessa standarder beskrivs närmare i avsnittet Revisorns ansvar. Vi är oberoende i förhållande till Advania Sverige AB enligt god revisorssed i Sverige och har i övrigt fullgjort vårt yrkesetiska ansvar enligt dessa krav.

Vi anser att de revisionsbevis vi har inhämtat är tillräckliga och ändamålsenliga som grund för våra uttalanden.

Styrelsens och verkställande direktörens ansvar

Det är styrelsen och verkställande direktören som har ansvaret för att årsredovisningen upprättas och att den ger en rättvisande bild enligt årsredovisningslagen. Styrelsen och verkställande direktören ansvarar även för den interna kontroll som de bedömer är nödvändig för att upprätta en årsredovisning som inte innehåller några väsentliga felaktigheter, vare sig dessa beror på oegentligheter eller misstag.

Vid upprättandet av årsredovisningen ansvarar styrelsen och verkställande direktören för bedömningen av bolagets förmåga att

fortsätta verksamheten. De upplyser, när så är tillämpligt, om förhållanden som kan påverka förmågan att fortsätta verksamheten och att använda antagandet om fortsatt drift. Antagandet om fortsatt drift tillämpas dock inte om styrelsen och verkställande direktören avser att likvidera bolaget, upphöra med verksamheten eller inte har något realistiskt alternativ till att göra något av detta.

Revisorns ansvar

Våra mål är att uppnå en rimlig grad av säkerhet om huruvida årsredovisningen som helhet inte innehåller några väsentliga felaktigheter, vare sig dessa beror på oegentligheter eller misstag, och att lämna en revisionsberättelse som innehåller våra uttalanden. Rimlig säkerhet är en hög grad av säkerhet, men är ingen garanti för att en revision som utförs enligt ISA och god revisionssed i Sverige alltid kommer att upptäcka en väsentlig felaktighet om en sådan finns. Felaktigheter kan uppstå på grund av oegentligheter eller misstag och anses vara väsentliga om de enskilt eller tillsammans rimligen kan förväntas påverka de ekonomiska beslut som användare fattar med grund i årsredovisningen.

Som del av en revision enligt ISA använder vi professionellt omdöme och har en professionellt skeptisk inställning under hela revisionen. Dessutom:

- identifierar och bedömer vi riskerna för väsentliga felaktigheter i årsredovisningen, vare sig dessa beror på oegentligheter eller misstag, utformar och utför granskningsåtgärder bland annat utifrån dessa risker och inhämtar revisionsbevis som är tillräckliga och ändamålsenliga för att utgöra en grund för våra uttalanden. Risken för att inte upptäcka en väsentlig felaktighet till följd av oegentligheter är högre än för en väsentlig felaktighet som beror på misstag, eftersom oegentligheter kan innefatta agerande i maskopi, förfalskning, avsiktliga utelämnanden, felaktig information eller åsidosättande av intern kontroll.
- skaffar vi oss en förståelse av den del av bolagets interna kontroll som har betydelse för vår revision för att utforma granskningsåtgärder som är lämpliga med hänsyn till omständigheterna, men inte för att uttala oss om effektiviteten i den interna kontrollen.

— utvärderar vi lämpligheten i de redovisningsprinciper som används och rimligheten i styrelsens och verkställande direktörens uppskattningar i redovisningen och tillhörande upplysningar.

— drar vi en slutsats om lämpligheten i att styrelsen och verkställande direktören använder antagandet om fortsatt drift vid upprättandet av årsredovisningen. Vi drar också en slutsats, med grund i de inhämtade revisionsbevisen, om huruvida det finns någon väsentlig osäkerhetsfaktor som avser sådana händelser eller förhållanden som kan leda till betydande tvivel om bolagets förmåga att fortsätta verksamheten. Om vi drar slutsatsen att det finns en väsentlig osäkerhetsfaktor, måste vi i revisionsberättelsen fästa uppmärksamheten på upplysningarna i årsredovisningen om den väsentliga osäkerhetsfaktorn eller, om sådana upplysningar är otillräckliga, modifiera uttalandet om årsredovisningen. Våra slutsatser baseras på de revisionsbevis som inhämtas fram till datumet för revisionsberättelsen. Dock kan framtida händelser eller förhållanden göra att ett bolag inte längre kan fortsätta verksamheten.

— utvärderar vi den övergripande presentationen, strukturen och innehållet i årsredovisningen, däribland upplysningarna, och om årsredovisningen återger de underliggande transaktionerna och händelserna på ett sätt som ger en rättvisande bild.

Vi måste informera styrelsen om bland annat revisionens planerade omfattning och inriktning samt tidpunkten för den. Vi måste också informera om betydelsefulla iakttagelser under revisionen, däribland de eventuella betydande brister i den interna kontrollen som vi identifierat.

Rapport om andra krav enligt lagar och andra författningar

Uttalanden

Utöver vår revision av årsredovisningen har vi även utfört en revision av styrelsens och verkställande direktörens förvaltning för Advania Sverige AB för år 2022 samt av förslaget till dispositioner beträffande bolagets vinst eller förlust.

Vi tillstyrker att bolagsstämman disponerar vinsten enligt förslaget i förvaltningsberättelsen och beviljar styrelsens ledamöter och verkställande direktören ansvarsfrihet för räkenskapsåret.

Grund för uttalanden

Vi har utfört revisionen enligt god revisionsd i Sverige. Vårt ansvar enligt denna beskrivs närmare i avsnittet Revisorns ansvar. Vi är oberoende i förhållande till Advania Sverige AB enligt god revisorsd i Sverige och har i övrigt fullgjort vårt yrkesetiska ansvar enligt dessa krav.

Vi anser att de revisionsbevis vi har inhämtat är tillräckliga och ändamålsenliga som grund för våra uttalanden.

Styrelsens och verkställande direktörens ansvar

Det är styrelsen som har ansvaret för förslaget till dispositioner beträffande bolagets vinst eller förlust. Vid förslag till utdelning innefattar detta bland annat en bedömning av om utdelningen är försvarlig med hänsyn till de krav som bolagets verksamhetsart, omfattning och risker ställer på storleken av bolagets egna kapital, konsolideringsbehov, likviditet och ställning i övrigt.

Styrelsen ansvarar för bolagets organisation och förvaltningen av bolagets angelägenheter. Detta innefattar bland annat att fortlöpande bedöma bolagets ekonomiska situation och att tillse att bolagets

organisation är utformad så att bokföringen, medelsförvaltningen och bolagets ekonomiska angelägenheter i övrigt kontrolleras på ett betryggande sätt.

Verkställande direktören ska sköta den löpande förvaltningen enligt styrelsens riktlinjer och anvisningar och bland annat vidta de åtgärder som är nödvändiga för att bolagets bokföring ska fullgöras i överensstämmelse med lag och för att medelsförvaltningen ska skötas på ett betryggande sätt.

Revisorns ansvar

Vårt mål beträffande revisionen av förvaltningen, och därmed vårt uttalande om ansvarsfrihet, är att inhämta revisionsbevis för att med en rimlig grad av säkerhet kunna bedöma om någon styrelseledamot eller verkställande direktören i något väsentligt avseende:

- företagit någon åtgärd eller gjort sig skyldig till någon försummelse som kan föranleda ersättningsskyldighet mot bolaget, eller
- på något annat sätt handlat i strid med aktiebolagslagen, årsredovisningslagen eller bolagsordningen.

Vårt mål beträffande revisionen av förslaget till dispositioner av bolagets vinst eller förlust, och därmed vårt uttalande om detta, är att med rimlig grad av säkerhet bedöma om förslaget är förenligt med aktiebolagslagen.

Rimlig säkerhet är en hög grad av säkerhet, men ingen garanti för att en revision som utförs enligt god revisionsd i Sverige alltid kommer att upptäcka åtgärder eller försummelser som kan föranleda

ersättningsskyldighet mot bolaget, eller att ett förslag till dispositioner av bolagets vinst eller förlust inte är förenligt med aktiebolagslagen.

Som en del av en revision enligt god revisionsd i Sverige använder vi professionellt omdöme och har en professionellt skeptisk inställning under hela revisionen. Granskningen av förvaltningen och förslaget till dispositioner av bolagets vinst eller förlust grundar sig främst på revisionen av räkenskaperna. Vilka tillkommande granskningsåtgärder som utförs baseras på vår professionella bedömning med utgångspunkt i risk och väsentlighet. Det innebär att vi fokuserar granskningen på sådana åtgärder, områden och förhållanden som är väsentliga för verksamheten och där avsteg och överträdelse skulle ha särskild betydelse för bolagets situation. Vi går igenom och prövar fattade beslut, beslutsunderlag, vidtagna åtgärder och andra förhållanden som är relevanta för vårt uttalande om ansvarsfrihet. Som underlag för vårt uttalande om styrelsens förslag till dispositioner beträffande bolagets vinst eller förlust har vi granskat om förslaget är förenligt med aktiebolagslagen.

Stockholm den 7 juni 2023

KPMG AB


Håkan Olov Forsberg
Auktoriserad revisor