

RCS : MULHOUSE

Code greffe : 6852

Documents comptables

REGISTRE DU COMMERCE ET DES SOCIETES

**Le greffier du tribunal de commerce de MULHOUSE atteste l'exactitude des informations transmises ci-après**

Nature du document : Documents comptables (B-S)

Numéro de gestion : 1972 B 00239

Numéro SIREN : 947 252 391

Nom ou dénomination : NEWTEC BAG PALLETIZING

Ce dépôt a été enregistré le 02/05/2023 sous le numéro de dépôt 2259

**NEWTEC BAG PALLETIZING**  
**Société par actions simplifiée**  
**au capital de 610.000 €**  
**Siège social : 68110 ILLZACH – 32-34 Avenue de Suisse**  
**947 252 391 R.C.S. MULHOUSE**


- 2 MAI 2023

72 B 23 9  
TRIBUNAL JUDICIAIRE DE MULHOUSE  
REGISTRE DU COMMERCE ET DES SOCIÉTÉS  
Date d'enregistrement au Greffe  
N° DU DEPOT 23 / 2259  
LE GREFFIER

**B I L A N**  
**Déposé au Greffe du Registre du Commerce et des Sociétés**

**Exercice clos**  
**le 31 décembre 2022**

**Certifié conforme,**  
**Le Président**




**NEWTEC BAG PALLETIZING**

32 av. de Suisse - Z.I. Ile Napoléon

BP 256 - 68315 ILLZACH Cedex





Tél. 03 89 63 37 50 - Fax 03 89 61 82 12

SIRET N° 947 292 391 00034



**CERTIFIÉ CONFORME  
À L'ORIGINAL**

# Bilan



# Bilan Actif

Période du 01/01/22 au 31/12/22

NEWTEC BAG PALLETIZING

Devise d'édition EURO

RUBRIQUES	BRUT	Amortissements	Net (N) 31/12/2022	Net (N-1) 31/12/2021
CAPITAL SOUSCRIT NON APPELÉ				
IMMOBILISATIONS INCORPORELLES				
Frais d'établissement				
Frais de développement				
Concession, brevets et droits similaires	469 948	455 811	14 137	18 250
Fonds commercial				
Autres immobilisations incorporelles				
Avances et acomptes sur immobilisations incorporelles				
<b>TOTAL immobilisations incorporelles :</b>	<b>469 948</b>	<b>455 811</b>	<b>14 137</b>	<b>18 250</b>
IMMOBILISATIONS CORPORELLES				
Terrains	74 166		74 166	74 166
Constructions	353 752	300 793	52 959	47 395
Installations techniques, matériel et outillage industriel	146 385	108 964	37 422	46 908
Autres immobilisations corporelles	702 588	547 770	154 817	116 958
Immobilisations en cours				
Avances et acomptes				
<b>TOTAL immobilisations corporelles :</b>	<b>1 276 891</b>	<b>957 527</b>	<b>319 365</b>	<b>285 428</b>
IMMOBILISATIONS FINANCIÈRES				
Participations évaluées par mise en équivalence				
Autres participations				
Créances rattachées à des participations				
Autres titres immobilisés				
Prêts	172 501		172 501	155 011
Autres immobilisations financières	39 210		39 210	38 300
<b>TOTAL immobilisations financières :</b>	<b>211 711</b>		<b>211 711</b>	<b>193 311</b>
<b>ACTIF IMMOBILISÉ</b>	<b>1 958 550</b>	<b>1 413 338</b>	<b>545 212</b>	<b>496 989</b>

STOCKS ET EN-COURS				
Matières premières et approvisionnement	918 926	66 808	852 118	451 367
Stocks d'en-cours de production de biens	4 344 322		4 344 322	2 560 558
Stocks d'en-cours production de services				
Stocks produits intermédiaires et finis				
Stocks de marchandises				
<b>TOTAL stocks et en-cours :</b>	<b>5 263 248</b>	<b>66 808</b>	<b>5 196 440</b>	<b>3 011 925</b>
CRÉANCES				
Avances, acomptes versés sur commandes	204 918		204 918	41 994
Créances clients et comptes rattachés	5 283 722	54 328	5 229 394	5 362 059
Autres créances	212 338		212 338	83 132
Capital souscrit et appelé, non versé				
<b>TOTAL créances :</b>	<b>5 700 979</b>	<b>54 328</b>	<b>5 646 651</b>	<b>5 487 185</b>
DISPONIBILITÉS ET DIVERS				
Valeurs mobilières de placement				
Disponibilités	1 942 117		1 942 117	3 846 017
Charges constatées d'avance	37 284		37 284	60 147
<b>TOTAL disponibilités et divers :</b>	<b>1 979 401</b>		<b>1 979 401</b>	<b>3 906 164</b>
<b>ACTIF CIRCULANT</b>	<b>12 943 628</b>	<b>121 136</b>	<b>12 822 492</b>	<b>12 405 274</b>

Frais d'émission d'emprunts à étaler				
Primes remboursement des obligations				
Écarts de conversion actif				

<b>TOTAL GÉNÉRAL</b>	<b>14 902 178</b>	<b>1 534 473</b>	<b>13 367 704</b>	<b>12 902 263</b>
----------------------	-------------------	------------------	-------------------	-------------------

# Bilan Passif

Période du 01/01/22 au 31/12/22

NEWTEC BAG PALLETIZING

Devise d'édition EURO

RUBRIQUES	Net (N) 31/12/2022	Net (N-1) 31/12/2021
<b>SITUATION NETTE</b>		
Capital social ou individuel dont versé 610 000	610 000	610 000
Primes d'émission, de fusion, d'apport, ...		
Écarts de réévaluation dont écart d'équivalence	61 000	61 000
Réserve légale		
Réserves statutaires ou contractuelles		
Réserves réglementées		
Autres réserves	1 813 560	
Report à nouveau		724 416
<b>Résultat de l'exercice</b>	895 287	1 089 144
<b>TOTAL situation nette :</b>	<b>3 379 847</b>	<b>2 484 560</b>
<b>SUBVENTIONS D'INVESTISSEMENT</b>		
<b>PROVISIONS RÉGLEMENTÉES</b>	56 852	
<b>CAPITAUX PROPRES</b>	<b>3 436 699</b>	<b>2 484 560</b>
<b>Produits des émissions de titres participatifs</b>		
<b>Avances conditionnées</b>		
<b>AUTRES FONDS PROPRES</b>		
<b>Provisions pour risques</b>	309 543	248 075
<b>Provisions pour charges</b>	478 914	435 846
<b>PROVISIONS POUR RISQUES ET CHARGES</b>	<b>788 457</b>	<b>683 921</b>
<b>DETTES FINANCIÈRES</b>		
Emprunts obligataires convertibles		
Autres emprunts obligataires		
Emprunts et dettes auprès des établissements de crédit	187 754	469 743
Emprunts et dettes financières divers		
<b>TOTAL dettes financières :</b>	<b>187 754</b>	<b>469 743</b>
<b>AVANCES ET ACOMPTES RECUS SUR COMMANDES EN COURS</b>	3 683 802	3 906 475
<b>DETTES DIVERSES</b>		
Dettes fournisseurs et comptes rattachés	3 159 350	3 017 616
Dettes fiscales et sociales	1 856 268	2 078 180
Dettes sur immobilisations et comptes rattachés		
Autres dettes	255 374	234 768
<b>TOTAL dettes diverses :</b>	<b>5 270 992</b>	<b>5 330 563</b>
<b>PRODUITS CONSTATÉS D'AVANCE</b>		27 000
<b>DETTES</b>	<b>9 142 548</b>	<b>9 733 781</b>
<b>Ecarts de conversion passif</b>		
<b>TOTAL GÉNÉRAL</b>	<b>13 367 704</b>	<b>12 902 263</b>

**NEWTEC BAG PALLETIZING**

32 av. de Suisse - Z.I. Ile Napoléon






BP 256 - 68315 HELZACH Cedex

Tél. 03 89 62 37 50 - Fax 03 89 61 82 12

SIRET N° 947 252 391 00034

CERTIFIÉ CONFORME  
À L'ORIGINAL

# Compte de Résultat



# Compte de Résultat (Première Partie)

NEWTEC BAG PALLETIZING

Période du 01/01/22 au 31/12/22

Devise d'édition EURO

RUBRIQUES	France	Export	Net (N) 31/12/2022	Net (N-1) 31/12/2021
Ventes de marchandises				
Production vendue de biens	4 072 313	17 152 706	21 225 019	19 291 099
Production vendue de services	1 109 623	2 449 439	3 559 061	2 651 065
<b>Chiffres d'affaires nets</b>	<b>5 181 935</b>	<b>19 602 145</b>	<b>24 784 080</b>	<b>21 942 164</b>
			1 783 764	329 708
Production stockée				
Production immobilisée				
Subventions d'exploitation			30 567	26 438
Reprises sur amortissements et provisions, transfert de charges			159 880	873 798
Autres produits			3 777	644
<b>PRODUITS D'EXPLOITATION</b>			<b>26 762 069</b>	<b>23 172 752</b>
<b>CHARGES EXTERNES</b>				
Achats de marchandises [et droits de douane]				
Variation de stock de marchandises				
Achats de matières premières et autres approvisionnements			9 499 080	6 145 533
Variation de stock [matières premières et approvisionnements]			(434 558)	18 739
Autres achats et charges externes			9 642 754	8 456 050
<b>TOTAL charges externes :</b>			<b>18 707 276</b>	<b>14 620 322</b>
IMPOTS, TAXES ET VERSEMENTS ASSIMILÉS			177 057	157 616
<b>CHARGES DE PERSONNEL</b>				
Salaires et traitements			4 238 194	4 113 539
Charges sociales			1 854 822	1 792 850
<b>TOTAL charges de personnel :</b>			<b>6 093 016</b>	<b>5 906 389</b>
<b>DOTATIONS D'EXPLOITATION</b>				
Dotations aux amortissements sur immobilisations			80 021	88 492
Dotations aux provisions sur immobilisations				
Dotations aux provisions sur actif circulant			94 638	39 082
Dotations aux provisions pour risques et charges			207 232	621 671
<b>TOTAL dotations d'exploitation :</b>			<b>381 890</b>	<b>749 245</b>
AUTRES CHARGES D'EXPLOITATION			9 058	13 654
<b>CHARGES D'EXPLOITATION</b>			<b>25 368 298</b>	<b>21 447 226</b>
<b>RÉSULTAT D'EXPLOITATION</b>			<b>1 393 771</b>	<b>1 725 526</b>

# Compte de Résultat (Seconde Partie)

NEWTEC BAG PALLETIZING

Période du 01/01/22 au 31/12/22

Devise d'édition EURO

RUBRIQUES	Net (N) 31/12/2022	Net (N-1) 31/12/2021
<b>RÉSULTAT D'EXPLOITATION</b>	<b>1 393 771</b>	<b>1 725 526</b>
Bénéfice attribué ou perte transférée Perte supportée ou bénéfice transféré		
<b>PRODUITS FINANCIERS</b>		
Produits financiers de participation	11 441	25 467
Produits des autres valeurs mobilières et créances de l'actif immobilisé		
Autres intérêts et produits assimilés	4 628	10 160
Reprises sur provisions et transferts de charges		
Différences positives de change	292	208
Produits nets sur cessions de valeurs mobilières de placement		
	<b>16 361</b>	<b>35 835</b>
<b>CHARGES FINANCIÈRES</b>		
Dotations financières aux amortissements et provisions		
Intérêts et charges assimilées	1 089	2 225
Différences négatives de change	1 238	473
Charges nettes sur cessions de valeurs mobilières de placement		
	<b>2 327</b>	<b>2 699</b>
<b>RÉSULTAT FINANCIER</b>	<b>14 033</b>	<b>33 136</b>
<b>RÉSULTAT COURANT AVANT IMPOTS</b>	<b>1 407 804</b>	<b>1 758 662</b>
<b>PRODUITS EXCEPTIONNELS</b>		
Produits exceptionnels sur opérations de gestion		
Produits exceptionnels sur opérations en capital	6 983	15 262
Reprises sur provisions et transferts de charges		
	<b>6 983</b>	<b>15 262</b>
<b>CHARGES EXCEPTIONNELLES</b>		
Charges exceptionnelles sur opérations de gestion		
Charges exceptionnelles sur opérations en capital	1 369	2 716
Dotations exceptionnelles aux amortissements et provisions	56 852	
	<b>58 221</b>	<b>2 716</b>
<b>RÉSULTAT EXCEPTIONNEL</b>	<b>(51 238)</b>	<b>12 546</b>
Participation des salariés aux résultats de l'entreprise	182 320	255 099
Impôts sur les bénéfices	278 960	426 965
<b>TOTAL DES PRODUITS</b>	<b>26 785 413</b>	<b>23 223 849</b>
<b>TOTAL DES CHARGES</b>	<b>25 890 126</b>	<b>22 134 705</b>
<b>BÉNÉFICE OU PERTE</b>	<b>895 287</b>	<b>1 089 144</b>

**NEWTEC BAG PALLETIZING**

32 av. de Suisse - Z.I. Ile Napoléon






BP 256 - 68315 ILLZACH Cedex

Tél. 03 89 63 37 50 - Fax 03 89 61 82 12

N° 047 252 331 00034

CERTIFIÉ CONFORME  
À L'ORIGINAL

# Annexe



FB

## **1. FAITS MAJEURS DE L'EXERCICE**

Durant l'exercice de **12 mois** clos le 31 décembre 2022, l'activité de la société a été la suivante :

Notre chiffre d'affaires pour cet exercice s'élève à 24 784 080 € contre 21 942 164 € lors de l'exercice précédent.

Cet exercice s'est soldé par un profit de 895 287 € par rapport à un profit de 1 089 144 € l'exercice précédent.

Nous rappelons que l'invasion de l'Ukraine par la Russie survenue en date du 24 février 2022 a eu un impact mineur sur les comptes annuels clos le 31/12/2022. Nous précisons, toutefois, que les sanctions économiques prises par la communauté internationale à l'encontre de la Russie sont susceptibles d'avoir un impact sur la relance économique. Enfin, à la date de clôture des comptes 2022, il n'a été relevé aucun élément lié à ce conflit qui pourrait affecter la poursuite de l'activité de la société. Toutefois, nous pensons raisonnablement que certains délais de livraison fournisseurs pourraient être rallongés.

Les comptes annuels ont été arrêtés par le Président en date du 9 mars 2023.

## **2. EVENEMENTS POSTERIEURS A LA CLOTURE**

Néant

## **3. REGLES ET METHODES COMPTABLES ET INFORMATIONS RELATIVES AU BILAN ET COMPTE DE RESULTAT**

Les comptes annuels ont été établis en conformité avec les dispositions du Code de Commerce et les règlements comptables en vigueur ANC 2016-07 du 26 12 2016 et arrêtés en date du 15 février 2021.

Les conventions générales comptables ont été appliquées dans le respect de prudence, conformément aux hypothèses de base :

- ❖ continuité d'exploitation,
- ❖ permanences des méthodes comptables,
- ❖ indépendance des exercices.

Les méthodes de base retenue pour l'évaluation des éléments inscrits en comptabilité est la méthode des coûts historique.

### 3.1 Méthodes et règles d'évaluation

#### 3.1.1 Autres immobilisations incorporelles

Les logiciels et les brevets sont évalués à leur coût d'acquisition (prix d'achat et frais accessoires). Les amortissements pour dépréciation sont calculés suivant la durée d'utilité prévue, en fonction des durées suivantes :

- Logiciels : 1 – 5 ans
- Brevets : 5 – 17 ans

#### 3.1.2 Immobilisations corporelles

Les immobilisations corporelles sont comptabilisées à leur coût d'acquisition, majoré des éventuels frais accessoires.

Les amortissements pour dépréciation sont calculés suivant le mode linéaire en fonction de la durée d'utilité prévue :

Agencements et aménagements	10 ans
Installations techniques	4 à 10 ans
Matériel et outillage industriel	1 à 10 ans
Matériel de transport	1 à 3 ans
Matériel de bureau et informatique	1 à 10 ans
Mobilier	5 à 10 ans

#### 3.1.3 Immobilisations financières

La valeur brute est constituée par le coût d'achat hors frais accessoires. Lorsque la valeur d'inventaire est inférieure à la valeur nette comptable, une provision pour dépréciation est constituée du montant de la différence.

#### 3.1.4 Stocks

Les stocks sont évalués selon la méthode du premier entré, premier sorti.

La valeur brute des marchandises et approvisionnements comprend le prix d'achat et les frais accessoires.

Les produits fabriqués sont valorisés au coût de production comprenant les consommations et les charges directes et indirectes de production.

Le coût de la sous-activité est exclu de la valeur des stocks.

La provision pour dépréciation des stocks est calculée sur la base de la consommation réalisée durant l'exercice avec application de taux dégressifs en fonction de celle-ci.

### 3.1.5 Clients et comptes rattachés

Les créances clients sont valorisées à leur valeur nominale.

Une provision pour dépréciation est pratiquée lorsqu'il apparaît un problème de solvabilité ou un litige.

### 3.1.6 Provisions pour risques et charges

Les provisions figurant au bilan comprennent essentiellement les provisions pour garantie sur matériels livrés et les provisions pour mise en route sur les matériels livrés non opérationnels. Celles-ci respectent le règlement 2000-06 sur les passifs.

La provision pour garantie est calculée en appliquant un pourcentage au chiffre d'affaires réalisé hors négoce. Le pourcentage appliqué est basé, sur la part des dépenses de garantie réelles par rapport au chiffre d'affaires des années antérieures.

Elles sont dotées à concurrence de la meilleure estimation des risques et charges liés aux litiges et obligations dus au jour de l'arrêté des comptes.

### 3.1.7 Provisions pour retraite

La société NEWTEC BAG PALLETIZING a souscrit un contrat de gestion des indemnités de fin de carrière auprès de CARDIF (BNP PARIBAS).

Le contrat a été alimenté pour un montant de 115 000 €, valorisé à 116 876 € au 31/12/2022 et destiné à couvrir en partie l'engagement total des indemnités de départ à la retraite, évalué à 195 541 €.

Cet engagement a été évalué sur la base des indemnités de départ à la retraite :

- à 65 ans
- Au taux de charge cadre de 45% et non cadre de 40%.
- Taux de turnover de 7.14 % en démission.
- Taux d'actualisation de 3.75 %.
- Taux d'évolution des salaires y compris inflation 1.5 %
- Table de mortalité INSEE 2022

### 3.1.8 Opérations en devises

Les charges et produits en devises sont enregistrés pour leur contrevaieur à la date de l'opération. Les dettes, créances, disponibilités en devise figurent au bilan pour leur contrevaieur au cours de fin d'exercice.

Des opérations de couverture de change (vente ou achat à terme) peuvent être réalisées.

La différence résultant de l'actualisation des dettes et créances en devises à ce dernier cours est portée au bilan en « Ecart de conversion ». Les pertes latentes de change non compensées font l'objet d'une provision pour risques, en totalité.

Des opérations de couverture de change sont également conclues

### 3.1.9 Accroissement et allègement de la future dette d'impôt

Natures des différences temporaires :

Allègement :

EFFORT CONSTRUCTION	18 563 €
PARTICIPATION DES SALARIES	182 320 €
ORGANIC C3S	5 689 €
<b>Total</b>	<b>206 572 €</b>

Accroissement :

PROVISION POUR HAUSSE DES PRIX	- 56 852 €
--------------------------------	------------

Soit un allègement net de la dette future d'impôt au taux actuel de 25 % de 37 430 €.

### 3.1.10 Identité de la société consolidant les comptes de la société

AVENTUS INTERNATIONAL GmbH Katzheide 33-D- 48231 WARENDORF– Germany

## **4 - Notes relatives aux postes de bilan**

### 4.1 Emprunts et dettes

Les emprunts et dettes sont tous à dus à une échéance inférieure à un an.

## **5 - Notes relatives aux postes du compte de résultat**

### 5.1 Ventilation du chiffre d'affaires

Nous nous limiterons à fournir une information par secteur géographique car fournir une information sur la répartition par secteur d'activité reviendrait à donner une information stratégique. Aussi, pour des raisons de confidentialité, cette information n'est pas donnée en annexe.

Chiffre d'affaires France	5 182 K€	21%
Chiffre d'affaires CEE	7 660 K€	31%
Chiffre d'affaires Hors CEE	11 942 K€	48%
	-----	
TOTAL	24 784 K€	100%

### 5.2 Transfert de charges d'exploitation

Les comptes de transfert de charges sont utilisés pour enregistrer la refacturation des dépenses de ou le transfert d'une catégorie de charges à une autre catégorie de charges.

Au titre de l'exercice, ces comptes comprennent :

- La reprise des avantages en nature pour un montant de 24 183 €.

### 5.3 Produits et charges exceptionnels

Une provision réglementée pour hausse des prix a été constatée à hauteur de 56 852 €.



# Immobilisations

Période du 01/01/22 au 31/12/22

NEWTEC BAG PALLETIZING

Devise d'édition EURO

RUBRIQUES	Valeur brute début exercice	Augmentations par réévaluation	Acquisitions apports, création virements
<b>IMMOBILISATIONS INCORPORELLES</b>			
Frais d'établissement et de développement			
Autres immobilisations incorporelles	461 711		8 237
<b>TOTAL immobilisations incorporelles :</b>	<b>461 711</b>		<b>8 237</b>
<b>IMMOBILISATIONS CORPORELLES</b>			
Terrains	74 166		
Constructions sur sol propre			
Constructions sur sol d'autrui			
Constructions installations générales	340 908		15 744
Installations techniques et outillage industriel	142 416		3 969
Installations générales, agencements et divers	217 054		57 016
Matériel de transport	21 902		155
Matériel de bureau, informatique et mobilier	386 204		26 092
Emballages récupérables et divers			
Immobilisations corporelles en cours			
Avances et acomptes			
<b>TOTAL immobilisations corporelles :</b>	<b>1 182 650</b>		<b>102 976</b>
<b>IMMOBILISATIONS FINANCIÈRES</b>			
Participations évaluées par mises en équivalence			
Autres participations			
Autres titres immobilisés			
Prêts et autres immobilisations financières	193 311		18 490
<b>TOTAL immobilisations financières :</b>	<b>193 311</b>		<b>18 490</b>
<b>TOTAL GÉNÉRAL</b>	<b>1 837 672</b>		<b>129 703</b>

RUBRIQUES	Diminutions par virement	Diminutions par cessions mises hors service	Valeur brute fin d'exercice	Réévaluations légales
<b>IMMOBILISATIONS INCORPORELLES</b>				
Frais d'étab. et de développement				
Autres immobilisations incorporelles			469 948	
<b>TOTAL immobilisations incorporelles :</b>			<b>469 948</b>	
<b>IMMOBILISATIONS CORPORELLES</b>				
Terrains			74 166	
Constructions sur sol propre				
Constructions sur sol d'autrui				
Constructions installations générales		2 900	353 752	
Install. techn., matériel et out. industriels			146 385	
Inst. générales, agencements et divers			274 070	
Matériel de transport		4 986	17 071	
Mat. de bureau, informatique et mobil.		849	411 447	
Emballages récupérables et divers				
Immobilisations corporelles en cours				
Avances et acomptes				
<b>TOTAL immobilisations corporelles :</b>		<b>8 735</b>	<b>1 276 891</b>	
<b>IMMOBILISATIONS FINANCIÈRES</b>				
Participations mises en équivalence				
Autres participations				
Autres titres immobilisés				
Prêts et autres immo. financières		90	211 711	
<b>TOTAL immobilisations financières :</b>		<b>90</b>	<b>211 711</b>	
<b>TOTAL GÉNÉRAL</b>		<b>8 825</b>	<b>1 958 550</b>	

# Amortissements

NEWTEC BAG PALLETIZING

Période du 01/01/22 au 31/12/22

Devise d'édition EURO

SITUATIONS ET MOUVEMENTS DE L'EXERCICE				
IMMOBILISATIONS AMORTISSABLES	Montant début exercice	Augmentations dotations	Diminutions reprises	Montant fin exercice
<b>IMMOBILISATIONS INCORPORELLES</b>				
Frais d'étab. et de développement.				
Autres immobilisations incorporelles	443 461	12 350		455 811
<b>TOTAL immobilisations incorporelles :</b>	<b>443 461</b>	<b>12 350</b>		<b>455 811</b>
<b>IMMOBILISATIONS CORPORELLES</b>				
Terrains				
Constructions sur sol propre				
Constructions sur sol d'autrui				
Constructions installations générales	293 512	10 181	2 900	300 793
Installations techn. et outillage industriel	95 508	13 456		108 964
Inst. générales, agencements et divers	162 260	15 282		177 542
Matériel de transport	19 472	1 085	3 617	16 939
Mat. de bureau, informatique et mobil.	326 470	27 668	849	353 289
Emballages récupérables et divers				
<b>TOTAL immobilisations corporelles :</b>	<b>897 222</b>	<b>67 671</b>	<b>7 366</b>	<b>957 527</b>
<b>TOTAL GÉNÉRAL</b>	<b>1 340 683</b>	<b>80 021</b>	<b>7 366</b>	<b>1 413 338</b>

VENTILATIONS DES DOTATIONS AUX AMORTISSEMENTS DE L'EXERCICE			
IMMOBILISATIONS AMORTISSABLES	Amortissements linéaires	Amortissements dégressifs	Amortissements exceptionnels
<b>IMMOBILISATIONS INCORPORELLES</b>			
Frais d'établissement et de développement			
Autres immobilisations incorporelles	12 350		
<b>TOTAL immobilisations incorporelles :</b>	<b>12 350</b>		
<b>IMMOBILISATIONS CORPORELLES</b>			
Terrains			
Constructions sur sol propre			
Constructions sur sol d'autrui			
Constructions installations générales	10 181		
Installations techniques et outillage industriel	13 456		
Installations générales, agencements et divers	15 282		
Matériel de transport	1 085		
Matériel de bureau, informatique et mobilier	27 668		
Emballages récupérables et divers			
<b>TOTAL immobilisations corporelles :</b>	<b>67 671</b>		
Frais d'acquisition de titres de participations			
<b>TOTAL GÉNÉRAL</b>	<b>80 021</b>		

# Provisions Inscrites au Bilan

NEWTEC BAG PALLETIZING

Période du 01/01/22 au 31/12/22

Devise d'édition EURO

RUBRIQUES	Montant début exercice	Augmentations dotations	Diminutions reprises	Montant fin exercice
Prov. pour reconstitution des gisements				
Provisions pour investissement				
Provisions pour hausse des prix		56 852		56 852
Amortissements dérogatoires				
Dont majorations exceptionnelles de 30%				
Provisions pour prêts d'installation				
Autres provisions réglementées				
<b>PROVISIONS RÉGLEMENTÉES</b>		<b>56 852</b>		<b>56 852</b>

Provisions pour litiges		104 500		104 500
Prov. pour garant. données aux clients	248 075		69 732	178 343
Prov. pour pertes sur marchés à terme				
Provisions pour amendes et pénalités				
Provisions pour pertes de change				
Prov. pour pensions et obligat. simil.				
Provisions pour impôts				
Prov. pour renouvellement des immo.				
Provisions pour gros entretien et grandes révisions				
Provisions pour charges sociales et fiscales sur congés à payer				
Autres prov. pour risques et charges	435 846	102 732	32 964	505 614
<b>PROV. POUR RISQUES ET CHARGES</b>	<b>683 921</b>	<b>207 232</b>	<b>102 696</b>	<b>788 457</b>

Prov. sur immobilisations incorporelles				
Prov. sur immobilisations corporelles				
Prov. sur immo. titres mis en équival.				
Prov. sur immo. titres de participation				
Prov. sur autres immo. financières				
Provisions sur stocks et en cours	33 001	66 808	33 001	66 808
Provisions sur comptes clients	26 498	27 830		54 328
Autres provisions pour dépréciation				
<b>PROVISIONS POUR DÉPRÉCIATION</b>	<b>59 499</b>	<b>94 638</b>	<b>33 001</b>	<b>121 136</b>

<b>TOTAL GÉNÉRAL</b>	<b>743 420</b>	<b>358 722</b>	<b>135 697</b>	<b>966 445</b>
----------------------	----------------	----------------	----------------	----------------

# État des Échéances des Créances et Dettes

NEWTEC BAG PALLETIZING

Période du 01/01/22 au 31/12/22

Devise d'édition EURO

ÉTAT DES CRÉANCES	Montant brut	A 1 an au plus	A plus d'1 an
<b>DE L'ACTIF IMMOBILISÉ</b>			
Créances rattachées à des participations			
Prêts	172 501		172 501
Autres immobilisations financières	39 210	21 875	17 335
<b>TOTAL de l'actif immobilisé :</b>	<b>211 711</b>	<b>21 875</b>	<b>189 836</b>
<b>DE L'ACTIF CIRCULANT</b>			
Clients douteux ou litigieux	100 480	100 480	
Autres créances clients	5 183 242	5 183 242	
Créance représent. de titres prêtés ou remis en garantie			
Personnel et comptes rattachés	1 700	1 700	
Sécurité sociale et autres organismes sociaux	12 250	12 250	
État - Impôts sur les bénéfices	83 929	83 929	
État - Taxe sur la valeur ajoutée	76 857	76 857	
État - Autres impôts, taxes et versements assimilés			
État - Divers			
Groupe et associés			
Débiteurs divers	37 602	37 602	
<b>TOTAL de l'actif circulant :</b>	<b>5 496 060</b>	<b>5 496 060</b>	
<b>CHARGES CONSTATÉES D'AVANCE</b>	37 284	37 284	

<b>TOTAL GÉNÉRAL</b>	<b>5 745 055</b>	<b>5 555 219</b>	<b>189 836</b>
----------------------	------------------	------------------	----------------

ÉTAT DES DETTES	Montant brut	A 1 an au plus	A plus d'1 an et 5 ans au plus	A plus de 5 ans
Emprunts obligataires convertibles				
Autres emprunts obligataires				
Auprès des établissements de crédit :				
- à 1 an maximum à l'origine				
- à plus d' 1 an à l'origine	187 754	187 754		
Emprunts et dettes financières divers				
Fournisseurs et comptes rattachés	3 159 350	3 159 350		
Personnel et comptes rattachés	983 717	983 717		
Sécurité sociale et autres organismes	817 946	817 946		
Impôts sur les bénéfices				
Taxe sur la valeur ajoutée	8 483	8 483		
Obligations cautionnées				
Autres impôts, taxes et assimilés	46 122	46 122		
Dettes sur immo. et comptes rattachés				
Groupe et associés				
Autres dettes	255 374	255 374		
Dettes représentat. de titres empruntés				
Produits constatés d'avance				

<b>TOTAL GÉNÉRAL</b>	<b>5 458 746</b>	<b>5 458 746</b>		
----------------------	------------------	------------------	--	--

# Composition du Capital Social

NEWTEC BAG PALLETIZING

Période du 01/01/22 au 31/12/22

Devise d'édition EURO

CATEGORIES DE TITRES	Nombre	Valeur nominale
1 - Actions ou parts sociales composant le capital soc. au début de l'exercice	40000	15,25
2 - Actions ou parts sociales émises pendant l'exercice		
3 - Actions ou parts sociales remboursées pendant l'exercice		
4 - Actions ou parts sociales composant le capital social en fin d'exercice	40000	15,25

CAPITAUX PROPRES AU 31/12/2021: 2 484 560 €

RESULTAT NET 2022 : 895 277 €

CAPITAUX PROPRES AU 31/12/2022: 3 436 699 €

# Charges à Payer

NEWTEC BAG PALLETIZING

Période du 01/01/22 au 31/12/22

Devise d'édition EURO

MONTANT DES CHARGES À PAYER INCLUS DANS LES POSTES SUIVANTS DU BILAN	Montant
Emprunts obligataires convertibles	
Autres emprunts obligataires	
Emprunts et dettes auprès des établissements de crédit	
Emprunts et dettes financières divers	
Dettes fournisseurs et comptes rattachés	262 964
Dettes fiscales et sociales	1 318 232
Dettes sur immobilisations et comptes rattachés	
Disponibilités, charges à payer	
Autres dettes	
<b>TOTAL</b>	<b>1 581 196</b>

# Produits à Recevoir

NEWTEC BAG PALLETIZING

Période du 01/01/22 au 31/12/22

Devise d'édition EURO

MONTANT DES PRODUITS À RECEVOIR INCLUS DANS LES POSTES SUIVANTS DU BILAN	Montant
<b>Immobilisations financières</b>	
Créances rattachées à des participations	
Autres immobilisations financières	
<b>Créances</b>	
Créances clients et comptes rattachés	
Personnel	
Organismes sociaux	11 437
État	
Divers, produits à recevoir	5 185
Autres créances	32 417
<b>Valeurs Mobilières de Placement</b>	
<b>Disponibilités</b>	
<b>TOTAL</b>	<b>49 039</b>

# Charges et Produits Constatés d'Avance

NEWTEC BAG PALLETIZING

Période du 01/01/22 au 31/12/22

Devise d'édition EURO

RUBRIQUES	Charges	Produits
Charges ou produits d'exploitation	37 284	
Charges ou produits financiers		
Charges ou produits exceptionnels		
<b>TOTAL</b>	<b>37 284</b>	

RUBRIQUES	Terrains	Constructions	Installations matériel outillage	Autres	Total
Valeur d'origine				416 909	416 909
Amortissements :					
- cumuls exercices antérieurs				109 732	109 732
- dotations de l'exercice				95 961	95 961
<b>TOTAL</b>				<b>211 217</b>	<b>211 217</b>

REDEVANCES PAYÉES :					
- cumuls exercices antérieurs				100 888	100 888
- dotations de l'exercice				86 480	86 480
<b>TOTAL</b>				<b>187 368</b>	<b>187 368</b>

REDEV. RESTANT À PAYER :					
- à un an au plus				86 444	86 444
- à plus d'un an et cinq ans au plus				129 446	129 446
- à plus de cinq ans					
<b>TOTAL</b>				<b>215 890</b>	<b>215 890</b>

VALEUR RÉSIDUELLE					
- à un an au plus				12 357	12 357
- à plus d'un an et cinq ans au plus				23 426	23 426
- à plus de cinq ans					
<b>TOTAL</b>				<b>35 783</b>	<b>35 783</b>

Mont. pris en charge dans l'exercice				90 092	90 092
--------------------------------------	--	--	--	--------	--------

Rappel : Redevance de crédit bail					90 092
-----------------------------------	--	--	--	--	--------

A partir de l'exercice 2021, seuls les biens en cours de contrat à la clôture figurent sur cet état.

# Effectif Moyen

NEWTEC BAG PALLETIZING

Période du 01/01/22 au 31/12/22

Devise d'édition EURO

EFFECTIFS	Personnel salarié	Personnel mis à disposition de l'entreprise
Cadres	29	
Agents de maîtrise et techniciens	10,33	
Employés	42,25	0,77
Ouvriers	10,42	9,96
<b>TOTAL</b>	<b>92</b>	<b>10,73</b>

# Engagements Financiers

NEWTEC BAG PALLETIZING

Période du 01/01/22 au 31/12/22

Devise d'édition EURO

ENGAGEMENTS DONNÉS	Montant
Effets escomptés non échus	
Avals et cautions	1 642 024
Engagements en matière de pensions, retraites et indemnités	195 541
Autres engagements donnés :	

<b>TOTAL</b>	<b>1 837 565</b>
--------------	------------------

ENGAGEMENTS RECUS	Montant
Avals et cautions et garanties	
Autres engagements reçus :	

<b>TOTAL</b>	
--------------	--

# Ventilation de l'Impôt sur les Bénéfices

NEWTEC BAG PALLETIZING

Période du 01/01/22 au 31/12/22

Devise d'édition EURO

RÉPARTITION	Résultats avant impôts	Impôts
Résultat courant	1 407 804	355 544
Résultat exceptionnel (hors participation)	(51 238)	(12 809)
Résultat comptable (hors participation)	1 356 567	342 734

## **NEWTEC BAG PALLETIZING**

Société par Actions Simplifiée  
au capital de 610.000 €

32-34 Avenue de Suisse

**68110 ILLZACH**  
-----

A. ASTIER  
S. DONTENVILLE  
F. FURMANN  
P. LAMBERGER  
A. MAHLER  
E. MANTZER  
N. SAPIN  
J. SOHLER  
S. WEBER

BELFORT  
COLMAR  
DIDENHEIM  
ILLKIRCH  
MUNSTER  
OBERHAUSBERGEN  
OBERNAI  
PARIS  
ROUFFACH  
SÉLESTAT

## **RAPPORT DU COMMISSAIRE AUX COMPTES SUR LES COMPTES ANNUELS**

Exercice clos le 31 décembre 2022

## NEWTEC BAG PALLETIZING

Société par Actions Simplifiée au capital de 610.000 €

32-34 Avenue de Suisse

68110 ILLZACH

### RAPPORT DU COMMISSAIRE AUX COMPTES SUR LES COMPTES ANNUELS EXERCICE CLOS LE 31 DECEMBRE 2022

A l'associé unique de la société NEWTEC BAG PALLETIZING,

#### 1. Opinion

En exécution de la mission qui nous a été confiée par votre assemblée générale, nous avons effectué l'audit des comptes annuels de la société **NEWTEC BAG PALLETIZING S.A.S.** relatifs à l'exercice clos le 31 décembre 2022 tels qu'ils sont joints au présent rapport.

Nous certifions que les comptes annuels sont, au regard des règles et principes comptables français, réguliers et sincères et donnent une image fidèle du résultat des opérations de l'exercice écoulé ainsi que de la situation financière et du patrimoine de la société à la fin de cet exercice.

#### 2. Fondement de l'opinion

##### *Référentiel d'audit*

Nous avons effectué notre audit selon les normes d'exercice professionnel applicables en France. Nous estimons que les éléments que nous avons collectés sont suffisants et appropriés pour fonder notre opinion.

Les responsabilités qui nous incombent en vertu de ces normes sont indiquées dans la partie « Responsabilités du commissaire aux comptes relatives à l'audit des comptes annuels » du présent rapport.

##### *Indépendance*

Nous avons réalisé notre mission d'audit dans le respect des règles d'indépendance prévues par le Code de commerce et par le Code de déontologie de la profession de commissaire aux comptes, sur la période du 1er janvier 2022 à la date d'émission de notre rapport.



### 3. Justification des appréciations

En application des dispositions des articles L. 823-9 et R. 823-7 du Code de commerce relatives à la justification de nos appréciations, nous portons à votre connaissance les appréciations suivantes qui, selon notre jugement professionnel, ont été les plus importantes pour l'audit des comptes annuels de l'exercice.

Les appréciations ainsi portées s'inscrivent dans le contexte de l'audit des comptes annuels pris dans leur ensemble et de la formation de notre opinion exprimée ci-avant. Nous n'exprimons pas d'opinion sur des éléments de ces comptes annuels pris isolément.

Concernant les risques, litiges et passifs éventuels, nous avons examiné les procédures en vigueur permettant leur recensement, leur évaluation et leur enregistrement comptable. Nous avons analysé l'estimation des risques identifiés, notamment ceux portant sur la garantie des matériels livrés et la mise en route des installations, ainsi que leur description appropriée dans les états financiers, notamment dans la note 3.1.6 de l'annexe aux comptes annuels.

### 4. Vérifications spécifiques

Nous avons également procédé, conformément aux normes d'exercice professionnel applicables en France, aux vérifications spécifiques prévues par les textes légaux et réglementaires.

#### ***Informations données dans le rapport de gestion du Président et dans les autres documents sur la situation financière et les comptes annuels adressés à l'associé unique.***

Nous n'avons pas d'observation à formuler sur la sincérité et la concordance avec les comptes annuels des informations données dans le rapport de gestion du Président et dans les autres documents adressés à l'associé unique sur la situation financière et les comptes annuels.

Nous attestons de la sincérité et de la concordance avec les comptes annuels des informations relatives aux délais de paiement mentionnées à l'article D.441-6 du code de commerce.

### 5. Responsabilités de la direction et des personnes constituant le gouvernement d'entreprise relatives aux comptes annuels

Il appartient à la direction d'établir des comptes annuels présentant une image fidèle conformément aux règles et principes comptables français ainsi que de mettre en place le contrôle interne qu'elle estime nécessaire à l'établissement de comptes annuels ne comportant pas d'anomalies significatives, que celles-ci proviennent de fraudes ou résultent d'erreurs.

Lors de l'établissement des comptes annuels, il incombe à la direction d'évaluer la capacité de la société à poursuivre son exploitation, de présenter dans ces comptes, le cas échéant, les informations nécessaires relatives à la continuité d'exploitation et d'appliquer la convention comptable de continuité d'exploitation, sauf s'il est prévu de liquider la société ou de cesser son activité.

Les comptes annuels ont été arrêtés par votre Président.



## 6. Responsabilités du commissaire aux comptes relatives à l'audit des comptes annuels

Il nous appartient d'établir un rapport sur les comptes annuels. Notre objectif est d'obtenir l'assurance raisonnable que les comptes annuels pris dans leur ensemble ne comportent pas d'anomalies significatives. L'assurance raisonnable correspond à un niveau élevé d'assurance, sans toutefois garantir qu'un audit réalisé conformément aux normes d'exercice professionnel permet de systématiquement détecter toute anomalie significative. Les anomalies peuvent provenir de fraudes ou résulter d'erreurs et sont considérées comme significatives lorsque l'on peut raisonnablement s'attendre à ce qu'elles puissent, prises individuellement ou en cumulé, influencer les décisions économiques que les utilisateurs des comptes prennent en se fondant sur ceux-ci.

Comme précisé par l'article L. 823-10-1 du Code de commerce, notre mission de certification des comptes ne consiste pas à garantir la viabilité ou la qualité de la gestion de votre société.

Une description plus détaillée de nos responsabilités de commissaire aux comptes relatives à l'audit des comptes annuels figure dans l'annexe du présent rapport et en fait partie intégrante.

Fait à Colmar, le 10 mars 2023


COFIME AUDIT S.A.S.  
Florence FURMANN  
Commissaire aux comptes

### Description détaillée des responsabilités du commissaire aux comptes


Dans le cadre d'un audit réalisé conformément aux normes d'exercice professionnel applicables en France, le commissaire aux comptes exerce son jugement professionnel tout au long de cet audit. En outre :

- il identifie et évalue les risques que les comptes annuels comportent des anomalies significatives, que celles-ci proviennent de fraudes ou résultent d'erreurs, définit et met en œuvre des procédures d'audit face à ces risques, et recueille des éléments qu'il estime suffisants et appropriés pour fonder son opinion. Le risque de non-détection d'une anomalie significative provenant d'une fraude est plus élevé que celui d'une anomalie significative résultant d'une erreur, car la fraude peut impliquer la collusion, la falsification, les omissions volontaires, les fausses déclarations ou le contournement du contrôle interne ;
- il prend connaissance du contrôle interne pertinent pour l'audit afin de définir des procédures d'audit appropriées en la circonstance, et non dans le but d'exprimer une opinion sur l'efficacité du contrôle interne ;
- il apprécie le caractère approprié des méthodes comptables retenues et le caractère raisonnable des estimations comptables faites par la direction, ainsi que les informations les concernant fournies dans les comptes annuels ;
- il apprécie le caractère approprié de l'application par la direction de la convention comptable de continuité d'exploitation et, selon les éléments collectés, l'existence ou non d'une incertitude significative liée à des événements ou à des circonstances susceptibles de mettre en cause la capacité de la société à poursuivre son exploitation. Cette appréciation s'appuie sur les éléments collectés jusqu'à la date de son rapport, étant toutefois rappelé que des circonstances ou événements ultérieurs pourraient mettre en cause la continuité d'exploitation. S'il conclut à l'existence d'une incertitude significative, il attire l'attention des lecteurs de son rapport sur les informations fournies dans les comptes annuels au sujet de cette incertitude ou, si ces informations ne sont pas fournies ou ne sont pas pertinentes, il formule une certification avec réserve ou un refus de certifier ;
- il apprécie la présentation d'ensemble des comptes annuels et évalue si les comptes annuels reflètent les opérations et événements sous-jacents de manière à en donner une image fidèle.



# Bilan Actif

NEWTEC BAG PALLETIZING



Période du 01/01/22 au 31/12/22  
Edition du 27/02/23  
Devise d'édition EURO

RUBRIQUES	BRUT	Amortissements	Net (N) 31/12/2022	Net (N-1) 31/12/2021
<b>CAPITAL SOUSCRIT NON APPELÉ</b>				
<b>IMMOBILISATIONS INCORPORELLES</b>				
Frais d'établissement				
Frais de développement				
Concession, brevets et droits similaires	469 948	455 811	14 137	18 250
Fonds commercial				
Autres immobilisations incorporelles				
Avances et acomptes sur immobilisations incorporelles				
<b>TOTAL immobilisations incorporelles :</b>	<b>469 948</b>	<b>455 811</b>	<b>14 137</b>	<b>18 250</b>
<b>IMMOBILISATIONS CORPORELLES</b>				
Terrains	74 166		74 166	74 166
Constructions	353 752	300 793	52 959	47 395
Installations techniques, matériel et outillage industriel	146 385	108 964	37 422	46 908
Autres immobilisations corporelles	702 588	547 770	154 817	116 958
Immobilisations en cours				
Avances et acomptes				
<b>TOTAL immobilisations corporelles :</b>	<b>1 276 891</b>	<b>957 527</b>	<b>319 365</b>	<b>285 428</b>
<b>IMMOBILISATIONS FINANCIÈRES</b>				
Participations évaluées par mise en équivalence				
Autres participations				
Créances rattachées à des participations				
Autres titres immobilisés				
Prêts	172 501		172 501	155 011
Autres immobilisations financières	39 210		39 210	38 300
<b>TOTAL immobilisations financières :</b>	<b>211 711</b>		<b>211 711</b>	<b>193 311</b>
<b>ACTIF IMMOBILISÉ</b>	<b>1 958 550</b>	<b>1 413 338</b>	<b>545 212</b>	<b>496 989</b>
<b>STOCKS ET EN-COURS</b>				
Matières premières et approvisionnement	918 926	66 808	852 118	451 367
Stocks d'en-cours de production de biens	4 344 322		4 344 322	2 560 558
Stocks d'en-cours production de services				
Stocks produits intermédiaires et finis				
Stocks de marchandises				
<b>TOTAL stocks et en-cours :</b>	<b>5 263 248</b>	<b>66 808</b>	<b>5 196 440</b>	<b>3 011 925</b>
<b>CRÉANCES</b>				
Avances, acomptes versés sur commandes	204 918		204 918	41 994
Créances clients et comptes rattachés	5 283 722	54 328	5 229 394	5 362 059
Autres créances	212 338		212 338	83 132
Capital souscrit et appelé, non versé				
<b>TOTAL créances :</b>	<b>5 700 979</b>	<b>54 328</b>	<b>5 646 651</b>	<b>5 487 185</b>
<b>DISPONIBILITÉS ET DIVERS</b>				
Valeurs mobilières de placement				
Disponibilités	1 942 117		1 942 117	3 846 017
Charges constatées d'avance	37 284		37 284	60 147
<b>TOTAL disponibilités et divers :</b>	<b>1 979 401</b>		<b>1 979 401</b>	<b>3 906 164</b>
<b>ACTIF CIRCULANT :</b>	<b>12 943 628</b>	<b>121 136</b>	<b>12 822 492</b>	<b>12 405 274</b>
Frais d'émission d'emprunts à étaler				
Primes remboursement des obligations				
Écart de conversion actif				
<b>TOTAL GÉNÉRAL</b>	<b>14 902 178</b>	<b>1 534 473</b>	<b>13 367 704</b>	<b>12 902 263</b>

# Bilan Passif

NEWTEC BAG PALLETIZING

Période du 01/01/22 au 31/12/22  
Edition du 27/02/23  
Devise d'édition EURO

RUBRIQUES	Net (N) 31/12/2022	Net (N-1) 31/12/2021
<b>SITUATION NETTE</b>		
Capital social ou individuel dont versé 610 000	610 000	610 000
Primes d'émission, de fusion, d'apport, ...		
Écarts de réévaluation dont écart d'équivalence	61 000	61 000
Réserve légale		
Réserves statutaires ou contractuelles		
Réserves réglementées		
Autres réserves	1 813 560	
Report à nouveau		724 416
Résultat de l'exercice	895 287	1 089 144
<b>TOTAL situation nette :</b>	<b>3 379 847</b>	<b>2 484 560</b>
SUBVENTIONS D'INVESTISSEMENT		
PROVISIONS RÉGLEMENTÉES	56 852	
<b>CAPITAUX PROPRES</b>	<b>3 436 699</b>	<b>2 484 560</b>
<b>AUTRES FONDS PROPRES</b>		
Produits des émissions de titres participatifs		
Avances conditionnées		
<b>PROVISIONS POUR RISQUES ET CHARGES</b>	<b>788 457</b>	<b>683 921</b>
Provisions pour risques	309 543	248 075
Provisions pour charges	478 914	435 846
<b>DETTES FINANCIÈRES</b>		
Emprunts obligataires convertibles		
Autres emprunts obligataires		
Emprunts et dettes auprès des établissements de crédit	187 754	469 743
Emprunts et dettes financières divers		
<b>TOTAL dettes financières :</b>	<b>187 754</b>	<b>469 743</b>
AVANCES ET ACOMPTES RECUS SUR COMMANDES EN COURS	3 683 802	3 906 475
<b>DETTES DIVERSES</b>		
Dettes fournisseurs et comptes rattachés	3 159 350	3 017 616
Dettes fiscales et sociales	1 856 268	2 078 180
Dettes sur immobilisations et comptes rattachés		
Autres dettes	255 374	234 768
<b>TOTAL dettes diverses :</b>	<b>5 270 992</b>	<b>5 330 563</b>
PRODUITS CONSTATÉS D'AVANCE		27 000
<b>DETTES :</b>	<b>9 142 548</b>	<b>9 733 781</b>
<b>TOTAL GÉNÉRAL</b>	<b>13 367 704</b>	<b>12 902 263</b>
Ecarts de conversion passif		



# Compte de Résultat (Première Partie)

NEWTEC BAG PALLETIZING

Période du 01/01/22 au 31/12/22  
Edition du 27/02/23  
Devise d'édition EURO

RUBRIQUES	France	Export	Net (N) 31/12/2022	Net (N-1) 31/12/2021
Ventes de marchandises				
Production vendue de biens	4 072 313	17 152 706	21 225 019	19 291 099
Production vendue de services	1 109 623	2 449 439	3 559 061	2 651 065
<b>Chiffres d'affaires nets</b>	<b>5 181 935</b>	<b>19 602 145</b>	<b>24 784 080</b>	<b>21 942 164</b>
			1 783 764	329 708
Production stockée				
Production immobilisée				
Subventions d'exploitation			30 567	26 438
Reprises sur amortissements et provisions, transfert de charges			159 880	873 798
Autres produits			3 777	644
<b>PRODUITS D'EXPLOITATION</b>			<b>26 762 069</b>	<b>23 172 752</b>
<b>CHARGES EXTERNES</b>				
Achats de marchandises [et droits de douane]				
Variation de stock de marchandises				
Achats de matières premières et autres approvisionnements			9 499 080	6 145 533
Variation de stock [matières premières et approvisionnements]			(434 558)	18 739
Autres achats et charges externes			9 642 754	8 456 050
<b>TOTAL charges externes :</b>			<b>18 707 276</b>	<b>14 620 322</b>
<b>IMPOTS, TAXES ET VERSEMENTS ASSIMILÉS</b>			177 057	157 616
<b>CHARGES DE PERSONNEL</b>				
Salaires et traitements			4 238 194	4 113 539
Charges sociales			1 854 822	1 792 850
<b>TOTAL charges de personnel :</b>			<b>6 093 016</b>	<b>5 906 389</b>
<b>DOTATIONS D'EXPLOITATION</b>				
Dotations aux amortissements sur immobilisations			80 021	88 492
Dotations aux provisions sur immobilisations				
Dotations aux provisions sur actif circulant			94 638	39 082
Dotations aux provisions pour risques et charges			207 232	621 671
<b>TOTAL dotations d'exploitation :</b>			<b>381 890</b>	<b>749 245</b>
<b>AUTRES CHARGES D'EXPLOITATION</b>				
			9 058	13 654
<b>CHARGES D'EXPLOITATION</b>			<b>25 368 298</b>	<b>21 447 226</b>
<b>RÉSULTAT D'EXPLOITATION</b>			<b>1 393 771</b>	<b>1 725 526</b>



# Compte de Résultat (Seconde Partie)

NEWTEC BAG PALLETIZING

Période du 01/01/22 au 31/12/22  
Edition du 27/02/23  
Devise d'édition EURO

RUBRIQUES	Net (N) 31/12/2022	Net (N-1) 31/12/2021
<b>RÉSULTAT D'EXPLOITATION</b>	<b>1 393 771</b>	<b>1 725 526</b>
Bénéfice attribué ou perte transférée Perte supportée ou bénéfice transféré		
<b>PRODUITS FINANCIERS</b>		
Produits financiers de participation	11 441	25 467
Produits des autres valeurs mobilières et créances de l'actif immobilisé		
Autres intérêts et produits assimilés	4 628	10 160
Reprises sur provisions et transferts de charges		
Différences positives de change	292	208
Produits nets sur cessions de valeurs mobilières de placement		
	<b>16 361</b>	<b>35 835</b>
<b>CHARGES FINANCIÈRES</b>		
Dotations financières aux amortissements et provisions		
Intérêts et charges assimilées	1 089	2 225
Différences négatives de change	1 238	473
Charges nettes sur cessions de valeurs mobilières de placement		
	<b>2 327</b>	<b>2 699</b>
<b>RÉSULTAT FINANCIER</b>	<b>14 033</b>	<b>33 136</b>
<b>RÉSULTAT COURANT AVANT IMPOTS</b>	<b>1 407 804</b>	<b>1 758 662</b>
<b>PRODUITS EXCEPTIONNELS</b>		
Produits exceptionnels sur opérations de gestion	6 983	15 262
Produits exceptionnels sur opérations en capital		
Reprises sur provisions et transferts de charges		
	<b>6 983</b>	<b>15 262</b>
<b>CHARGES EXCEPTIONNELLES</b>		
Charges exceptionnelles sur opérations de gestion		
Charges exceptionnelles sur opérations en capital	1 369	2 716
Dotations exceptionnelles aux amortissements et provisions	56 852	
	<b>58 221</b>	<b>2 716</b>
<b>RÉSULTAT EXCEPTIONNEL</b>	<b>(51 238)</b>	<b>12 546</b>
Participation des salariés aux résultats de l'entreprise	182 320	255 099
Impôts sur les bénéfices	278 960	426 965
<b>TOTAL DES PRODUITS</b>	<b>26 785 413</b>	<b>23 223 849</b>
<b>TOTAL DES CHARGES</b>	<b>25 890 126</b>	<b>22 134 705</b>
<b>BÉNÉFICE OU PERTE</b>	<b>895 287</b>	<b>1 089 144</b>



## 1. FAITS MAJEURS DE L'EXERCICE

Durant l'exercice de **12 mois** clos le 31 décembre 2022, l'activité de la société a été la suivante :

Notre chiffre d'affaires pour cet exercice s'élève à 24 784 080 € contre 21 942 164 € lors de l'exercice précédent.

Cet exercice s'est soldé par un profit de 895 287 € par rapport à un profit de 1 089 144 € l'exercice précédent.

Nous rappelons que l'invasion de l'Ukraine par la Russie survenue en date du 24 février 2022 a eu un impact mineur sur les comptes annuels clos le 31/12/2022. Nous précisons, toutefois, que les sanctions économiques prises par la communauté internationale à l'encontre de la Russie sont susceptibles d'avoir un impact sur la relance économique. Enfin, à la date de clôture des comptes 2022, il n'a été relevé aucun élément lié à ce conflit qui pourrait affecter la poursuite de l'activité de la société. Toutefois, nous pensons raisonnablement que certains délais de livraison fournisseurs pourraient être rallongés.

Les comptes annuels ont été arrêtés par le Président en date du 9 mars 2023.

## 2. EVENEMENTS POSTERIEURS A LA CLOTURE

Néant

## 3. REGLES ET METHODES COMPTABLES ET INFORMATIONS RELATIVES AU BILAN ET COMPTE DE RESULTAT

Les comptes annuels ont été établis en conformité avec les dispositions du Code de Commerce et les règlements comptables en vigueur ANC 2016-07 du 26 12 2016 et arrêtés en date du 15 février 2021.

Les conventions générales comptables ont été appliquées dans le respect de prudence, conformément aux hypothèses de base :

- ❖ continuité d'exploitation,
- ❖ permanences des méthodes comptables,
- ❖ indépendance des exercices.

Les méthodes de base retenue pour l'évaluation des éléments inscrits en comptabilité est la méthode des coûts historique.



### 3.1 Méthodes et règles d'évaluation

#### 3.1.1 Autres immobilisations incorporelles

Les logiciels et les brevets sont évalués à leur coût d'acquisition (prix d'achat et frais accessoires). Les amortissements pour dépréciation sont calculés suivant la durée d'utilité prévue, en fonction des durées suivantes :

- Logiciels : 1 – 5 ans
- Brevets : 5 – 17 ans

#### 3.1.2 Immobilisations corporelles

Les immobilisations corporelles sont comptabilisées à leur coût d'acquisition, majoré des éventuels frais accessoires.

Les amortissements pour dépréciation sont calculés suivant le mode linéaire en fonction de la durée d'utilité prévue :

Agencements et aménagements	10 ans
Installations techniques	4 à 10 ans
Matériel et outillage industriel	1 à 10 ans
Matériel de transport	1 à 3 ans
Matériel de bureau et informatique	1 à 10 ans
Mobilier	5 à 10 ans

#### 3.1.3 Immobilisations financières

La valeur brute est constituée par le coût d'achat hors frais accessoires. Lorsque la valeur d'inventaire est inférieure à la valeur nette comptable, une provision pour dépréciation est constituée du montant de la différence.

#### 3.1.4 Stocks

Les stocks sont évalués selon la méthode du premier entré, premier sorti.

La valeur brute des marchandises et approvisionnements comprend le prix d'achat et les frais accessoires.

Les produits fabriqués sont valorisés au coût de production comprenant les consommations et les charges directes et indirectes de production.

Le coût de la sous-activité est exclu de la valeur des stocks.



La provision pour dépréciation des stocks est calculée sur la base de la consommation réalisée durant l'exercice avec application de taux dégressifs en fonction de celle-ci.

### 3.1.5 Clients et comptes rattachés

Les créances clients sont valorisées à leur valeur nominale.

Une provision pour dépréciation est pratiquée lorsqu'il apparaît un problème de solvabilité ou un litige.

### 3.1.6 Provisions pour risques et charges

Les provisions figurant au bilan comprennent essentiellement les provisions pour garantie sur matériels livrés et les provisions pour mise en route sur les matériels livrés non opérationnels. Celles-ci respectent le règlement 2000-06 sur les passifs.

La provision pour garantie est calculée en appliquant un pourcentage au chiffre d'affaires réalisé hors négoce. Le pourcentage appliqué est basé, sur la part des dépenses de garantie réelles par rapport au chiffre d'affaires des années antérieures.

Elles sont dotées à concurrence de la meilleure estimation des risques et charges liés aux litiges et obligations dus au jour de l'arrêté des comptes.

### 3.1.7 Provisions pour retraite

La société NEWTEC BAG PALLETIZING a souscrit un contrat de gestion des indemnités de fin de carrière auprès de CARDIF (BNP PARIBAS).

Le contrat a été alimenté pour un montant de 115 000 €, valorisé à 116 876 € au 31/12/2022 et destiné à couvrir en partie l'engagement total des indemnités de départ à la retraite, évalué à 195 541 €.

Cet engagement a été évalué sur la base des indemnités de départ à la retraite :

- à 65 ans
- Au taux de charge cadre de 45% et non cadre de 40%.
- Taux de turnover de 7.14 % en démission.
- Taux d'actualisation de 3.75 %.
- Taux d'évolution des salaires y compris inflation 1.5 %
- Table de mortalité INSEE 2022



### 3.1.8 Opérations en devises

Les charges et produits en devises sont enregistrés pour leur contrevaieur à la date de l'opération. Les dettes, créances, disponibilités en devise figurent au bilan pour leur contrevaieur au cours de fin d'exercice.

Des opérations de couverture de change (vente ou achat à terme) peuvent être réalisées.

La différence résultant de l'actualisation des dettes et créances en devises à ce dernier cours est portée au bilan en « Ecart de conversion ». Les pertes latentes de change non compensées font l'objet d'une provision pour risques, en totalité.

Des opérations de couverture de change sont également conclues

### 3.1.9 Accroissement et allègement de la future dette d'impôt

Natures des différences temporaires :

Allègement :	
EFFORT CONSTRUCTION	18 563 €
PARTICIPATION DES SALARIES	182 320 €
ORGANIC C3S	5 689 €
<b>Total</b>	<b>206 572 €</b>

Accroissement :	
PROVISION POUR HAUSSE DES PRIX	- 56 852 €

Soit un allègement net de la dette future d'impôt au taux actuel de 25 % de 37 430 €.

### 3.1.10 Identité de la société consolidant les comptes de la société

AVENTUS INTERNATIONAL GmbH Katzheide 33-D- 48231 WARENDORF– Germany

## **4 - Notes relatives aux postes de bilan**

### 4.1 Emprunts et dettes

Les emprunts et dettes sont tous à dus à une échéance inférieure à un an.



## **5 - Notes relatives aux postes du compte de résultat**

### 5.1 Ventilation du chiffre d'affaires

Nous nous limiterons à fournir une information par secteur géographique car fournir une information sur la répartition par secteur d'activité reviendrait à donner une information stratégique. Aussi, pour des raisons de confidentialité, cette information n'est pas donnée en annexe.

Chiffre d'affaires France	5 182 K€	21%
Chiffre d'affaires CEE	7 660 K€	31%
Chiffre d'affaires Hors CEE	11 942 K€	48%
	-----	
TOTAL	24 784 K€	100%

### 5.2 Transfert de charges d'exploitation

Les comptes de transfert de charges sont utilisés pour enregistrer la refacturation des dépenses de ou le transfert d'une catégorie de charges à une autre catégorie de charges.

Au titre de l'exercice, ces comptes comprennent :

- La reprise des avantages en nature pour un montant de 24 183 €.

### 5.3 Produits et charges exceptionnels

Une provision réglementée pour hausse des prix a été constatée à hauteur de 56 852 €.




# Immobilisations

NEWTEC BAG PALLETIZING

Période du 01/01/22 au 31/12/22  
Edition du 27/02/23  
Devise d'édition EURO

RUBRIQUES	Valeur brute début exercice	Augmentations par réévaluation	Acquisitions apports, création virements
<b>IMMOBILISATIONS INCORPORELLES</b>			
Frais d'établissement et de développement			8 237
Autres immobilisations incorporelles	461 711		
<b>TOTAL immobilisations incorporelles :</b>	<b>461 711</b>		<b>8 237</b>
<b>IMMOBILISATIONS CORPORELLES</b>			
Terrains	74 166		
Constructions sur sol propre			15 744
Constructions sur sol d'autrui			3 969
Constructions installations générales	340 908		
Installations techniques et outillage industriel	142 416		57 016
Installations générales, agencements et divers	217 054		155
Matériel de transport	21 902		26 092
Matériel de bureau, informatique et mobilier	386 204		
Emballages récupérables et divers			
Immobilisations corporelles en cours			
Avances et acomptes			
<b>TOTAL immobilisations corporelles :</b>	<b>1 182 650</b>		<b>102 976</b>
<b>IMMOBILISATIONS FINANCIÈRES</b>			
Participations évaluées par mises en équivalence			
Autres participations			
Autres titres immobilisés			18 490
Prêts et autres immobilisations financières	193 311		
<b>TOTAL immobilisations financières :</b>	<b>193 311</b>		<b>18 490</b>
<b>TOTAL GÉNÉRAL</b>	<b>1 837 672</b>		<b>129 703</b>

RUBRIQUES	Diminutions par virement	Diminutions par cessions mises hors service	Valeur brute fin d'exercice	Réévaluations légales
<b>IMMOBILISATIONS INCORPORELLES</b>				
Frais d'étab. et de développement			469 948	
Autres immobilisations incorporelles				
<b>TOTAL immobilisations incorporelles :</b>			<b>469 948</b>	
<b>IMMOBILISATIONS CORPORELLES</b>				
Terrains			74 166	
Constructions sur sol propre				
Constructions sur sol d'autrui				
Constructions installations générales		2 900	353 752	
Install. techn., matériel et out. industriels			146 385	
Inst. générales, agencements et divers			274 070	
Matériel de transport		4 986	17 071	
Mat. de bureau, informatique et mobil.		849	411 447	
Emballages récupérables et divers				
Immobilisations corporelles en cours				
Avances et acomptes				
<b>TOTAL immobilisations corporelles :</b>		<b>8 735</b>	<b>1 276 891</b>	
<b>IMMOBILISATIONS FINANCIÈRES</b>				
Participations mises en équivalence				
Autres participations				
Autres titres immobilisés				
Prêts et autres immo. financières		90	211 711	
<b>TOTAL immobilisations financières :</b>		<b>90</b>	<b>211 711</b>	
<b>TOTAL GÉNÉRAL</b>		<b>8 825</b>	<b>1 958 550</b>	



# Amortissements

NEWTEC BAG PALLETIZING

Période du 01/01/22 au 31/12/22

Edition du 27/02/23

Devise d'édition EURO

SITUATIONS ET MOUVEMENTS DE L'EXERCICE				
IMMOBILISATIONS AMORTISSABLES	Montant début exercice	Augmentations dotations	Diminutions reprises	Montant fin exercice
<b>IMMOBILISATIONS INCORPORELLES</b>				
Frais d'étab. et de développement.				
Autres immobilisations incorporelles	443 461	12 350		455 811
<b>TOTAL immobilisations incorporelles :</b>	<b>443 461</b>	<b>12 350</b>		<b>455 811</b>
<b>IMMOBILISATIONS CORPORELLES</b>				
Terrains				
Constructions sur sol propre				
Constructions sur sol d'autrui				
Constructions installations générales	293 512	10 181	2 900	300 793
Installations techn. et outillage industriel.	95 508	13 456		108 964
Inst. générales, agencements et divers	162 260	15 282		177 542
Matériel de transport	19 472	1 085	3 617	16 939
Mat. de bureau, informatique et mobil.	326 470	27 668	849	353 289
Emballages récupérables et divers				
<b>TOTAL immobilisations corporelles :</b>	<b>897 222</b>	<b>67 671</b>	<b>7 366</b>	<b>957 527</b>
<b>TOTAL GÉNÉRAL</b>	<b>1 340 683</b>	<b>80 021</b>	<b>7 366</b>	<b>1 413 338</b>

VENTILATIONS DES DOTATIONS AUX AMORTISSEMENTS DE L'EXERCICE			
IMMOBILISATIONS AMORTISSABLES	Amortissements linéaires	Amortissements dégressifs	Amortissements exceptionnels
<b>IMMOBILISATIONS INCORPORELLES</b>			
Frais d'établissement et de développement			
Autres immobilisations incorporelles	12 350		
<b>TOTAL immobilisations incorporelles :</b>	<b>12 350</b>		
<b>IMMOBILISATIONS CORPORELLES</b>			
Terrains			
Constructions sur sol propre			
Constructions sur sol d'autrui			
Constructions installations générales	10 181		
Installations techniques et outillage industriel	13 456		
Installations générales, agencements et divers	15 282		
Matériel de transport	1 085		
Matériel de bureau, informatique et mobilier	27 668		
Emballages récupérables et divers			
<b>TOTAL immobilisations corporelles :</b>	<b>67 671</b>		
Frais d'acquisition de titres de participations			
<b>TOTAL GÉNÉRAL</b>	<b>80 021</b>		



# Provisions Inscrites au Bilan

NEWTEC BAG PALLETIZING

Période du 01/01/22 au 31/12/22  
Edition du 27/02/23  
Devise d'édition EURO

RUBRIQUES	Montant début exercice	Augmentations dotations	Diminutions reprises	Montant fin exercice
Prov. pour reconstitution des gisements Provisions pour investissement Provisions pour hausse des prix Amortissements dérogatoires Dont majorations exceptionnelles de 30% Provisions pour prêts d'installation Autres provisions réglementées		56 852		56 852
<b>PROVISIONS RÉGLEMENTÉES</b>		<b>56 852</b>		<b>56 852</b>

Provisions pour litiges Prov. pour garant. données aux clients Prov. pour pertes sur marchés à terme Provisions pour amendes et pénalités Provisions pour pertes de change Prov. pour pensions et obligat. simil. Provisions pour impôts Prov. pour renouvellement des immo. Provisions pour gros entretien et grandes révisions Provisions pour charges sociales et fiscales sur congés à payer Autres prov. pour risques et charges	248 075	104 500	69 732	104 500 178 343
<b>PROV. POUR RISQUES ET CHARGES</b>	<b>683 921</b>	<b>207 232</b>	<b>102 696</b>	<b>788 457</b>

Prov. sur immobilisations incorporelles Prov. sur immobilisations corporelles Prov. sur immo. titres mis en équival. Prov. sur immo. titres de participation Prov. sur autres immo. financières Provisions sur stocks et en cours Provisions sur comptes clients Autres provisions pour dépréciation	33 001 26 498	66 808 27 830	33 001	66 808 54 328
<b>PROVISIONS POUR DÉPRÉCIATION</b>	<b>59 499</b>	<b>94 638</b>	<b>33 001</b>	<b>121 136</b>

<b>TOTAL GÉNÉRAL</b>	<b>743 420</b>	<b>358 722</b>	<b>135 697</b>	<b>966 445</b>
----------------------	----------------	----------------	----------------	----------------



# État des Échéances des Créances et Dettes

NEWTEC BAG PALLETIZING

Période du 01/01/22 au 31/12/22  
Edition du 27/02/23  
Devise d'édition EURO

ÉTAT DES CRÉANCES	Montant brut	A 1 an au plus	A plus d'1 an
<b>DE L'ACTIF IMMOBILISÉ</b>			
Créances rattachées à des participations			172 501
Prêts	172 501		
Autres immobilisations financières	39 210	21 875	17 335
<b>TOTAL de l'actif immobilisé :</b>	<b>211 711</b>	<b>21 875</b>	<b>189 836</b>
<b>DE L'ACTIF CIRCULANT</b>			
Clients douteux ou litigieux	100 480	100 480	
Autres créances clients	5 183 242	5 183 242	
Créance représent. de titres prêtés ou remis en garantie			
Personnel et comptes rattachés	1 700	1 700	
Sécurité sociale et autres organismes sociaux	12 250	12 250	
État - Impôts sur les bénéfiques	83 929	83 929	
État - Taxe sur la valeur ajoutée	76 857	76 857	
État - Autres impôts, taxes et versements assimilés			
État - Divers			
Groupe et associés			
Débiteurs divers	37 602	37 602	
<b>TOTAL de l'actif circulant :</b>	<b>5 496 060</b>	<b>5 496 060</b>	
<b>CHARGES CONSTATÉES D'AVANCE</b>	<b>37 284</b>	<b>37 284</b>	

<b>TOTAL GÉNÉRAL</b>	<b>5 745 055</b>	<b>5 555 219</b>	<b>189 836</b>
----------------------	------------------	------------------	----------------

ÉTAT DES DETTES	Montant brut	A 1 an au plus	A plus d'1 an et 5 ans au plus	A plus de 5 ans
Emprunts obligataires convertibles				
Autres emprunts obligataires				
Auprès des établissements de crédit :				
- à 1 an maximum à l'origine				
- à plus d' 1 an à l'origine	187 754	187 754		
Emprunts et dettes financières divers				
Fournisseurs et comptes rattachés	3 159 350	3 159 350		
Personnel et comptes rattachés	983 717	983 717		
Sécurité sociale et autres organismes	817 946	817 946		
Impôts sur les bénéfiques				
Taxe sur la valeur ajoutée	8 483	8 483		
Obligations cautionnées				
Autres impôts, taxes et assimilés	46 122	46 122		
Dettes sur immo. et comptes rattachés				
Groupe et associés				
Autres dettes	255 374	255 374		
Dettes représentat. de titres empruntés				
Produits constatés d'avance				

<b>TOTAL GÉNÉRAL</b>	<b>5 458 746</b>	<b>5 458 746</b>		
----------------------	------------------	------------------	--	--



# Composition du Capital Social

NEWTEC BAG PALLETIZING

Période du 01/01/22 au 31/12/22  
Edition du 27/02/23  
Devise d'édition EURO

CATEGORIES DE TITRES	Nombre	Valeur nominale
1 - Actions ou parts sociales composant le capital soc. au début de l'exercice	40000	15,25
2 - Actions ou parts sociales émises pendant l'exercice		
3 - Actions ou parts sociales remboursées pendant l'exercice		
4 - Actions ou parts sociales composant le capital social en fin d'exercice	40000	15,25

CAPITAUX PROPRES AU 31/12/2021: 2 484 560 €  
RESULTAT NET 2022 : 895 277 €  
CAPITAUX PROPRES AU 31/12/2022: 3 436 699 €



# Charges à Payer

NEWTEC BAG PALLETIZING

Période du 01/01/22 au 31/12/22  
Edition du 27/02/23  
Devise d'édition EURO

MONTANT DES CHARGES À PAYER INCLUS DANS LES POSTES SUIVANTS DU BILAN	Montant :
Emprunts obligataires convertibles	
Autres emprunts obligataires	
Emprunts et dettes auprès des établissements de crédit	
Emprunts et dettes financières divers	262 964
Dettes fournisseurs et comptes rattachés	1 318 232
Dettes fiscales et sociales	
Dettes sur immobilisations et comptes rattachés	
Disponibilités, charges à payer	
Autres dettes	
<b>TOTAL</b>	<b>1 581 196</b>



# Produits à Recevoir

NEWTEC BAG PALLETIZING

Période du 01/01/22 au 31/12/22  
Edition du 27/02/23  
Devise d'édition EURO

MONTANT DES PRODUITS À RECEVOIR INCLUS DANS LES POSTES SUIVANTS DU BILAN	Montant
<b>Immobilisations financières</b> Créances rattachées à des participations Autres immobilisations financières	
<b>Créances</b> Créances clients et comptes rattachés Personnel Organismes sociaux État Divers, produits à recevoir Autres créances	11 437 5 185 32 417
<b>Valeurs Mobilières de Placement</b>	
<b>Disponibilités</b>	
<b>TOTAL</b>	<b>49 039</b>



# Charges et Produits Constatés d'Avance

NEWTEC BAG PALLETIZING

Période du 01/01/22 au 31/12/22  
Edition du 27/02/23  
Devise d'édition EURO

RUBRIQUES	Charges	Produits
Charges ou produits d'exploitation	37 284	
Charges ou produits financiers		
Charges ou produits exceptionnels		
<b>TOTAL</b>	<b>37 284</b>	



RUBRIQUES	Terrains	Constructions	Installations matériel outillage	Autres	Total
Valeur d'origine				416 909	416 909
Amortissements :					
- cumuls exercices antérieurs				109 732	109 732
- dotations de l'exercice				95 961	95 961
<b>TOTAL</b>				<b>211 217</b>	<b>211 217</b>

REDEVANCES PAYÉES :					
- cumuls exercices antérieurs				100 888	100 888
- dotations de l'exercice				86 480	86 480
<b>TOTAL</b>				<b>187 368</b>	<b>187 368</b>

REDEV. RESTANT À PAYER :					
- à un an au plus				86 444	86 444
- à plus d'un an et cinq ans au plus				129 446	129 446
- à plus de cinq ans					
<b>TOTAL</b>				<b>215 890</b>	<b>215 890</b>

VALEUR RÉSIDUELLE					
- à un an au plus				12 357	12 357
- à plus d'un an et cinq ans au plus				23 426	23 426
- à plus de cinq ans					
<b>TOTAL</b>				<b>35 783</b>	<b>35 783</b>

Mont. pris en charge dans l'exercice				90 092	90 092
--------------------------------------	--	--	--	--------	--------

Rappel : Redevance de crédit bail					90 092
-----------------------------------	--	--	--	--	--------

A partir de l'exercice 2021, seuls les biens en cours de contrat à la clôture figurent sur cet état.



# Effectif Moyen

NEWTEC BAG PALLETIZING

Période du 01/01/22 au 31/12/22  
Edition du 27/02/23  
Devise d'édition EURO

EFFECTIFS	Personnel salarié	Personnel mis à disposition de l'entreprise
Cadres	29	
Agents de maîtrise et techniciens	10,33	
Employés	42,25	0,77
Ouvriers	10,42	9,96
<b>TOTAL</b>	<b>92</b>	<b>10,73</b>



# Engagements Financiers

NEWTEC BAG PALLETIZING

Période du 01/01/22 au 31/12/22  
Edition du 27/02/23  
Devise d'édition EURO

ENGAGEMENTS DONNÉS	Montant
Effets escomptés non échus	
Avals et cautions	1 642 024
Engagements en matière de pensions, retraites et indemnités	195 541
Autres engagements donnés :	

<b>TOTAL</b>	<b>1 837 565</b>
--------------	------------------

ENGAGEMENTS RECUS	Montant
Avals et cautions et garanties	
Autres engagements reçus :	

<b>TOTAL</b>	
--------------	--



# Ventilation de l'Impôt sur les Bénéfices

NEWTEC BAG PALLETIZING

Période du 01/01/22 au 31/12/22  
Edition du 27/02/23  
Devise d'édition EURO

RÉPARTITION	Résultats avant impôts	Impôts
Résultat courant	1 407 804	355 544
Résultat exceptionnel (hors participation)	(51 238)	(12 809)
Résultat comptable (hors participation)	1 356 567	342 734



**NEWTEC BAG PALLETIZING**  
**Société par actions simplifiée**  
**au capital de 610.000 €**  
**Siège social : 68110 ILLZACH – 32-34 Avenue de Suisse**  
**947 252 391 R.C.S. MULHOUSE**

---

**Procès-verbal des décisions de l'associée unique**  
**en date du 31 mars 2023,**  
**relatives à l'approbation des comptes clos le 31 décembre 2022**

**PROPOSITION D'AFFECTATION DU RESULTAT**  
**Exercice clos le 31 décembre 2022**

**DEUXIEME DECISION - AFFECTATION DU RESULTAT**

L'associé unique approuve la proposition du Président et décide d'affecter le bénéfice de l'exercice écoulé comme suit :

- |  |              |
|--|--------------|
| • Bénéfice de l'exercice                   | 895 286.77 € |
| • Distribution de dividendes               | 447 500.00 € |
| • Affectation du solde en report à nouveau | 447 786.77 € |

Le dividende revenant à chaque action est ainsi fixé à 11,1875 €, avant tous prélèvements et avant toute retenue à la source applicable.

La mise en paiement interviendra au plus tard le 30 septembre 2023.

Pour bénéficier de l'exonération de la retenue à la source l'associée unique devra en justifier avant la mise en paiement, directement auprès du représentant légal de la société.

Conformément aux dispositions de l'article 243 bis du Code Général des Impôts, nous vous rappelons que les dividendes distribués au titre des trois exercices précédents et la réfaction correspondante ont été les suivants :

<u>EXERCICE CLOS</u>	<u>LE DIVIDENDE NET</u>	<u>REFACTION</u>
31 décembre 2019	2 330 000 €	Non éligible à la réfaction de 40%
31 décembre 2020	Néant	Non éligible à la réfaction de 40%
31 décembre 2021	Néant	Non éligible à la réfaction de 40%

**Le Président**

