



ZPRÁVA NEZÁVISLÉHO AUDITORA

za období
od 1.1.2023 do 31.12.2023

subjekt
Prusa Research a.s.

se sídlem
Partyzánská 188/7a, Holešovice, 170 00 Praha 7

Obsah: Zpráva auditora

Rozvaha v plném rozsahu k 31.12.2023

Výkaz zisku a ztráty v plném rozsahu za rok končící 31.12.2023

Přehled o peněžních tocích za rok končící 31.12.2023

Přehled o změnách vlastního kapitálu za rok končící 31.12.2023

Příloha v účetní závěrce k 31.12.2023

Výroční zpráva k 31.12.2023

V Praze dne 30.8.2024

Zpráva nezávislého auditora za rok 2023

Ověřovaný subjekt:

Obchodní firma:

Sídlo:

IČ:

Předseda představenstva:

Prusa Research a.s.

Partyzánská 188/7a, Holešovice,
170 00 Praha 7

066 49 114

Josef Průša

Ověřovatel:

Auditorská společnost:

Sídlo:

IČ:

Č. oprávnění:

Předseda představenstva:

DIRECT ECONOMY a.s.

Malešická 1936/39

26206714

460

Ing. Vladislav Šupa
auditor č.opr.1904



ZPRÁVA NEZÁVISLÉHO AUDITORA

Akcionářům společnosti **Prusa Research a.s.**

Výrok auditora

Provedli jsme audit přiložené účetní závěrky společnosti **Prusa Research a.s.** (dále také „Společnost“) sestavené na základě českých účetních předpisů, která se skládá z rozvahy k 31.12.2023, výkazu zisku a ztráty, přehledu o peněžních tocích a přehledu o změnách vlastního kapitálu za rok končící 31.12.2023, a přílohy této účetní závěrky, která obsahuje popis použitých podstatných účetních metod a další vysvětlující informace. Údaje o Společnosti jsou uvedeny v bodě 1. přílohy této účetní závěrky.

Podle našeho názoru účetní závěrka podává věrný a poctivý obraz aktiv a pasiv společnosti Prusa Research a.s. k 31.12.2023 a nákladů a výnosů a výsledku jejího hospodaření a peněžních toků za rok končící 31.12.2023 v souladu s českými účetními předpisy.

Základ pro výrok

Audit jsme provedli v souladu se zákonem o auditorech a standardy Komory auditorů České republiky pro audit, kterými jsou mezinárodní standardy pro audit (ISA) případně doplněné a upravené souvisejícími aplikačními doložkami. Naše odpovědnost stanovená těmito předpisy je podrobněji popsána v oddílu Odpovědnost auditora za audit účetní závěrky. V souladu se zákonem o auditorech a Etickým kodexem přijatým Komorou auditorů České republiky jsme na Společnosti nezávislí a splnili jsme i další etické povinnosti vyplývající z uvedených předpisů. Domníváme se, že důkazní informace, které jsme shromáždili, poskytují dostatečný a vhodný základ pro vyjádření našeho výroku.

Ostatní informace uvedené ve výroční zprávě

Ostatními informacemi jsou v souladu s § 2 písm.b) zákona o auditorech informace uvedené ve výroční zprávě mimo účetní závěrku a naši zprávu auditora. Za ostatní informace odpovídá představenstvo Společnosti.



Náš výrok k účetní závěrce se k ostatním informacím nevztahuje. Přesto je však součástí našich povinností souvisejících s auditem účetní závěrky seznámení se s ostatními informacemi a posouzení, zda ostatní informace nejsou ve významném (materiálním) nesouladu s účetní závěrkou či s našimi znalostmi o účetní jednotce získanými během provádění auditu nebo zda se jinak tyto informace nejeví jako významně (materiálně) nesprávné. Také posuzujeme, zda ostatní informace byly ve všech významných (materiálních) ohledech vypracovány v souladu s příslušnými právními předpisy. Tímto posouzením se rozumí, zda ostatní informace splňují požadavky právních předpisů na formální náležitosti a postup vypracování ostatních informací v kontextu významnosti (materiality), tj. zda případné nedodržení uvedených požadavků by bylo způsobilé ovlivnit úsudek činěný na základě ostatních informací.

Na základě provedených postupů, do míry, jíž dokážeme posoudit, uvádíme, že

- ostatní informace, které popisují skutečnosti, jež jsou též předmětem zobrazení v účetní závěrce, jsou ve všech významných (materiálních) ohledech v souladu s účetní závěrkou a
- ostatní informace byly vypracovány v souladu s právními předpisy.

Dále jsme povinni uvést, zda na základě poznatků a povědomí o Společnosti, k nimž jsme dospěli při provádění auditu, ostatní informace neobsahují významné (materiální) věcné nesprávnosti. V rámci uvedených postupů jsme v obdržených ostatních informacích žádné významné (materiální) věcné nesprávnosti nezjistili.

Odpovědnost představenstva a dozorčí rady Společnosti za účetní závěrku

Představenstvo Společnosti odpovídá za sestavení účetní závěrky podávající věrný a poctivý obraz v souladu s českými účetními předpisy a za takový vnitřní kontrolní systém, který považuje za nezbytný pro sestavení účetní závěrky tak, aby neobsahovala významné (materiální) nesprávnosti způsobené podvodem nebo chybou.

Při sestavování účetní závěrky je představenstvo Společnosti povinno posoudit, zda je Společnost schopna nepřetržitě trvat, a pokud je to relevantní, popsat v příloze účetní závěrky záležitosti týkající se jejího nepřetržitého trvání a použití předpokladu nepřetržitého trvání při sestavení účetní závěrky, s výjimkou případů, kdy představenstvo plánuje zrušení Společnosti nebo ukončení její činnosti, resp. kdy nemá jinou reálnou možnost než tak učinit.



Za dohled nad procesem účetního výkaznictví ve Společnosti odpovídá dozorčí rada.

Odpovědnost auditora za audit účetní závěrky

Naším cílem je získat přiměřenou jistotu, že účetní závěrka jako celek neobsahuje významnou (materiální) nesprávnost způsobenou podvodem nebo chybou a vydat zprávu auditora obsahující náš výrok. Přiměřená míra jistoty je velká míra jistoty, nicméně není zárukou, že audit provedený v souladu s výše uvedenými předpisy ve všech případech v účetní závěrce odhalí případnou existující významnou (materiální) nesprávnost. Nesprávnosti mohou vzniknout v důsledku podvodů nebo chyb a považují se za významné (materiální), pokud lze reálně předpokládat, že by jednotlivě nebo v souhrnu mohly ovlivnit ekonomická rozhodnutí, která uživatelé účetní závěrky na jejím základě přijmou.

Při provádění auditu v souladu s výše uvedenými předpisy je naší povinností uplatňovat během celého auditu odborný úsudek a zachovávat profesní skepticismus.

Dále je naší povinností:

- Identifikovat a vyhodnotit rizika významné (materiální) nesprávnosti účetní závěrky způsobené podvodem nebo chybou, navrhnout a provést auditorské postupy reagující na tato rizika a získat dostatečné a vhodné důkazní informace, abychom na jejich základě mohli vyjádřit výrok. Riziko, že neodhalíme významnou (materiální) nesprávnost, k níž došlo v důsledku podvodu, je větší než riziko neodhalení významné (materiální) nesprávnosti způsobené chybou, protože součástí podvodu mohou být tajné dohody (koluze), falšování, úmyslná opomenutí, nepravdivá prohlášení nebo obcházení vnitřních kontrol.
- Seznámit se s vnitřním kontrolním systémem Společnosti relevantním pro audit v takovém rozsahu, abychom mohli navrhnout auditorské postupy vhodné s ohledem na dané okolnosti, nikoli abychom mohli vyjádřit názor na účinnost jejího vnitřního kontrolního systému.
- Posoudit vhodnost použitých účetních pravidel, přiměřenost provedených účetních odhadů a informace, které v této souvislosti představenstvo Společnosti uvedlo v příloze účetní závěrky.
- Posoudit vhodnost použití předpokladu nepřetržitého trvání při sestavení účetní závěrky představenstvem a to, zda s ohledem na shromážděné důkazní informace existuje významná (materiální) nejistota vyplývající z událostí nebo podmínek, které mohou významně zpochybnit schopnost Společnosti nepřetržitě trvat.



Jestliže dojdeme k závěru, že taková významná (materiální) nejistota existuje, je naší povinností upozornit v naší zprávě na informace uvedené v této souvislosti v příloze účetní závěrky, a pokud tyto informace nejsou dostatečné, vyjádřit modifikovaný výrok. Naše závěry týkající se schopnosti Společnosti nepřetržitě trvat vycházejí z důkazních informací, které jsme získali do data naší zprávy. Nicméně budoucí události nebo podmínky mohou vést k tomu, že Společnost ztratí schopnost nepřetržitě trvat.

- Vyhodnotit celkovou prezentaci, členění a obsah účetní závěrky, včetně přílohy, a dále to, zda účetní závěrka zobrazuje podkladové transakce a události způsobem, který vede k věrnému zobrazení.

Naší povinností je informovat představenstvo a dozorčí radu mimo jiné o plánovaném rozsahu a načasování auditu a o významných zjištěních, která jsme v jeho průběhu učinili, včetně zjištěných významných nedostatků ve vnitřním kontrolním systému.



Ing. Vladislav Šupa
auditor, č. oprávnění KA ČR 1904



DIRECT ECONOMY a.s.
č. oprávnění KA ČR 460
Ing. Vladislav Šupa
předseda představenstva

ROZVAHA
v plném rozsahu

k datu
31.12.2023
(v tisících Kč)

Prusa Research a.s.
IČ: 06649114

Partyzánská 188/7a
Holešovice
170 00 Praha 7


		31.12.2023			31.12.2022
		Brutto	Korekce	Netto	Netto
AKTIVA CELKEM		1 905 041	79 086	1 825 955	1 994 008
A.	Pohledávky za upsaný základní kapitál				
B.	Stálá aktiva	1 022 977	51 118	971 859	980 309
I.	Dlouhodobý nehmotný majetek	45 317	16 974	28 343	31 004
1.	Nehmotné výsledky vývoje				
2.	Ocenitelná práva	45 317	16 974	28 343	31 004
2.1.	Software	45 317	16 974	28 343	31 004
2.2.	Ostatní ocenitelná práva				
3.	Goodwill				
4.	Ostatní dlouhodobý nehmotný majetek				
5.	Poskytnuté zálohy na dlouhodobý nehmotný majetek a nedokončený dlouhodobý majetek				
5.1.	Poskytnuté zálohy na dlouhodobý nehmotný majetek				
5.2.	Nedokončený dlouhodobý nehmotný majetek				
II.	Dlouhodobý hmotný majetek	143 383	28 428	114 955	121 757
1.	Pozemky a stavby	105 938	5 713	100 225	102 842
1.1.	Pozemky	24 617		24 617	24 617
1.2.	Stavby	81 321	5 713	75 608	78 225
2.	Hmotné movité věci a jejich soubory	31 697	22 715	8 982	12 302
3.	Oceňovací rozdíl k nabytému majetku				
4.	Ostatní dlouhodobý hmotný majetek	148		148	148
4.1.	Pěstitecké celky trvalých porostů				
4.2.	Dospělá zvířata a jejich skupiny	148		148	148
4.3.	Jiný dlouhodobý hmotný majetek				
5.	Poskytnuté zálohy na dlouhodobý hmotný majetek a nedokončený dlouhodobý hmotný majetek	5 600		5 600	6 465
5.1.	Poskytnuté zálohy na dlouhodobý hmotný majetek	5 600		5 600	6 465
5.2.	Nedokončený dlouhodobý hmotný majetek				
III.	Dlouhodobý finanční majetek	834 277	5 716	828 561	827 548
1.	Podíly - ovládaná nebo ovládající osoba	729 016		729 016	750 009
2.	Zápůjčky a úvěry - ovládaná nebo ovládající osoba	19 498		19 498	
3.	Podíly - podstatný vliv	15 000		15 000	15 000
4.	Zápůjčky a úvěry - podstatný vliv	978		978	
5.	Ostatní dlouhodobé cenné papíry a podíly	21 501		21 501	14 335
6.	Zápůjčky a úvěry - ostatní	48 284	5 716	42 568	48 204
7.	Ostatní dlouhodobý finanční majetek				
7.1.	Jiný dlouhodobý finanční majetek				
7.2.	Poskytnuté zálohy na dlouhodobý finanční majetek				
C.	Oběžná aktiva	628 870	27 968	600 902	960 199
I.	Zásoby				351
1.	Materiál				
2.	Nedokončená výroba a polotovary				
3.	Výrobky a zboží				351
3.1.	Výrobky				
3.2.	Zboží				351
4.	Mladá a ostatní zvířata a jejich skupiny				
5.	Poskytnuté zálohy na zásoby				
II.	Pohledávky	447 898	27 968	419 930	801 705
1.	Dlouhodobé pohledávky	20 678		20 678	74 608
1.1.	Pohledávky z obchodních vztahů				
1.2.	Pohledávky - ovládaná nebo ovládající osoba				
1.3.	Pohledávky - podstatný vliv				
1.4.	Odložená daňová pohledávka	4 881		4 881	2 041
1.5.	Pohledávky - ostatní	15 797		15 797	72 567
1.5.1.	Pohledávky za společníky				
1.5.2.	Dlouhodobé poskytnuté zálohy				
1.5.3.	Dohadné účty aktivní				
1.5.4.	Jiné pohledávky	15 797		15 797	72 567



		31.12.2023			31.12.2022	
		Brutto	Korekce	Netto	Netto	
2.	<i>Krátkodobé pohledávky</i>	427 220	27 968	399 252	727 097	
2.1.	Pohledávky z obchodních vztahů	107 290	21 860	85 430	130 981	
2.2.	Pohledávky - ovládaná nebo ovládající osoba	46 782		46 782	425 323	
2.3.	Pohledávky - podstatný vliv					
2.4.	<i>Pohledávky - ostatní</i>	273 148	6 108	267 040	170 793	
2.4.1.	Pohledávky za společníky					
2.4.2.	Sociální zabezpečení a zdravotní pojištění				24	
2.4.3.	Stát - daňové pohledávky	173 707		173 707	123 598	
2.4.4.	Krátkodobé poskytnuté zálohy	10 426		10 426	6 427	
2.4.5.	Dohadné účty aktivní					
2.4.6.	Jiné pohledávky	89 015	6 108	82 907	40 744	
III.	<i>Krátkodobý finanční majetek</i>					
1.	Podíly - ovládaná nebo ovládající osoba					
2.	Ostatní krátkodobý finanční majetek					
IV.	<i>Peněžní prostředky</i>	180 972		180 972	158 143	
1.	Peněžní prostředky v pokladně	2 295		2 295	585	
2.	Peněžní prostředky na účtech	178 677		178 677	157 558	
D.	<i>Časové rozlišení</i>	253 194		253 194	53 500	
1.	Náklady příštích období	8 194		8 194	8 000	
2.	Komplexní náklady příštích období					
3.	Příjmy příštích období	245 000		245 000	45 500	




		31.12.2023	31.12.2022
	PASIVA CELKEM	1 825 955	1 994 008
A.	Vlastní kapitál	582 298	560 683
I.	Základní kapitál	2 000	2 000
1.	Základní kapitál	2 000	2 000
2.	Vlastní podíly (-)		
3.	Změny základního kapitálu		
II.	Ážio a kapitálové fondy		
1.	Ážio		
2.	Kapitálové fondy		
2.1.	Ostatní kapitálové fondy		
2.2.	Oceňovací rozdíly z přecenění majetku a závazků (+/-)		
2.3.	Oceňovací rozdíly z přecenění při přeměnách obchodních korporací (+/-)		
2.4.	Rozdíly z přeměn obchodních korporací (+/-)		
2.5.	Rozdíly z ocenění při přeměnách obchodních korporací (+/-)		
III.	Fondy ze zisku		
1.	Ostatní rezervní fondy		
2.	Statutární a ostatní fondy		
IV.	Výsledek hospodaření minulých let (+/-)	558 683	289 525
1.	Nerozdělený zisk nebo neuhrzena ztrata minulých let	558 683	289 525
2.	Jiný výsledek hospodaření minulých let (+/-)		
V.	Výsledek hospodaření běžného účetního období (+/-)	21 615	269 158
VI.	Rozhodnuto o zálohách na výplatu podílu na zisku (-)		
B.+C.	Cizí zdroje	1 220 899	1 429 083
B.	Rezervy	3 734	3 700
1.	Rezerva na důchody a podobné závazky		
2.	Rezerva na daň z příjmů		
3.	Rezervy podle zvláštních právních předpisů		
4.	Ostatní rezervy	3 734	3 700
C.	Závazky	1 217 165	1 425 383
I.	Dlouhodobé závazky	151 925	284 955
1.	Vydané dluhopisy		
1.1.	Vyměnitelné dluhopisy		
1.2.	Ostatní dluhopisy		
2.	Závazky k úvěrovým institucím	151 925	284 955
3.	Dlouhodobé přijaté zálohy		
4.	Závazky z obchodních vztahů		
5.	Dlouhodobé směnky k úhradě		
6.	Závazky - ovládaná nebo ovládající osoba		
7.	Závazky - podstatný vliv		
8.	Odložené daňové závazky		
9.	Závazky - ostatní		
9.1.	Závazky ke společníkům		
9.2.	Dohadné účty pasivní		
9.3.	Jiné závazky		
II.	Krátkodobé závazky	1 065 240	1 140 428
1.	Vydané dluhopisy		
1.1.	Vyměnitelné dluhopisy		
1.2.	Ostatní dluhopisy		
2.	Závazky k úvěrovým institucím	572 548	548 111
3.	Krátkodobé přijaté zálohy	241 594	182 077
4.	Závazky z obchodních vztahů	142 726	218 069
5.	Krátkodobé směnky k úhradě		
6.	Závazky - ovládaná nebo ovládající osoba	63 700	116 378
7.	Závazky - podstatný vliv		
8.	Závazky - ostatní	44 672	75 793
8.1.	Závazky ke společníkům		
8.2.	Krátkodobé finanční výpomoci		
8.3.	Závazky k zaměstnancům	6 320	4 969
8.4.	Závazky ze sociálního zabezpečení a zdravotního pojištění	3 216	2 603
8.5.	Stát - daňové závazky a dotace	24 769	62 287
8.6.	Dohadné účty pasivní	10 076	5 433
8.7.	Jiné závazky	291	501
D.	Časové rozlišení pasiv	22 758	4 242
1.	Výdaje příštích období	20 100	2 473
2.	Výnosy příštích období	2 658	1 769

Datum sestavení účetní závěrky:	30.06.2024
Podpisový záznam statutárního orgánu účetní jednotky:	
Právní forma účetní jednotky:	akciová společnost
Předmět podnikání:	




VÝKAZ ZISKU A ZTRÁTY v druhovém členění		Prusa Research a.s. IČ: 06649114	
období končící k 31.12.2023 (v tisících Kč)		Partyzánská 188/7a Holešovice 170 00 Praha 7	
		období do 31.12.2023	období do 31.12.2022
I.	Tržby z prodeje výrobků a služeb	181 902	172 479
II.	Tržby za prodej zboží	2 632 269	2 302 995
A.	Výkonová spotřeba	2 544 855	2 095 796
1.	Náklady vynaložené na prodané zboží	1 872 253	1 522 537
2.	Spotřeba materiálu a energie	22 229	18 155
3.	Služby	650 373	555 104
B.	Změna stavu zásob vlastní činnosti (+/-)		
C.	Aktivace (-)		-1 081
D.	Osobní náklady	110 331	97 301
1.	Mzdové náklady	79 617	70 372
2.	Náklady na sociální zabezpečení, zdravotní pojištění a ostatní náklady	30 714	26 929
2.1	Náklady na sociální zabezpečení a zdravotní pojištění	26 795	23 305
2.2	Ostatní náklady	3 919	3 624
E.	Úpravy hodnot v provozní oblasti	25 250	15 770
1.	Úpravy hodnot dlouhodobého nehmotného a hmotného majetku	12 794	12 183
1.1	Úpravy hodnot dlouhodobého nehmotného a hmotného majetku - trvalé	12 794	12 183
1.2	Úpravy hodnot dlouhodobého nehmotného a hmotného majetku - dočasné		
2.	Úpravy hodnot zásob		
3.	Úpravy hodnot pohledávek	12 456	3 587
III.	Ostatní provozní výnosy	39 540	7 193
1.	Tržby z prodaného dlouhodobého majetku	27	19
2.	Tržby z prodaného materiálu	714	878
3.	Jiné provozní výnosy	38 799	6 296
F.	Ostatní provozní náklady	27 637	14 679
1.	Zůstatková cena prodaného dlouhodobého majetku		
2.	Prodaný materiál		
3.	Daně a poplatky	1 987	3 824
4.	Rezervy v provozní oblasti a komplexní náklady přístích období	34	700
5.	Jiné provozní náklady	25 616	10 155
*	Provozní výsledek hospodaření (+/-)	145 638	260 202
IV.	Výnosy z dlouhodobého finančního majetku - podíly		
1.	Výnosy z podílů - ovládaná nebo ovládající osoba		
2.	Ostatní výnosy z podílů		
G.	Náklady vynaložené na prodané podíly		
V.	Výnosy z ostatního dlouhodobého finančního majetku		
1.	Výnosy z ostatního dlouhodobého finančního majetku - ovládaná nebo ovládající osoba		
2.	Ostatní výnosy z ostatního dlouhodobého finančního majetku		
H.	Náklady související s ostatním dlouhodobým finančním majetkem		
VI.	Výnosové úroky a podobné výnosy	19	1 807
1.	Výnosové úroky a podobné výnosy - ovládaná nebo ovládající osoba		
2.	Ostatní výnosové úroky a podobné výnosy	19	1 807
I.	Úpravy hodnot a rezervy ve finanční oblasti	5 716	
J.	Nákladové úroky a podobné náklady	29 301	4 474
1.	Nákladové úroky a podobné náklady - ovládaná nebo ovládající		
2.	Ostatní nákladové úroky a podobné náklady	29 301	4 474
VII.	Ostatní finanční výnosy	46 463	142 042
K.	Ostatní finanční náklady	122 411	63 339
*	Finanční výsledek hospodaření (+/-)	-110 946	76 036
**	Výsledek hospodaření před zdaněním (+/-)	34 692	336 238
L.	Daň z příjmů	13 077	67 080
1.	Daň z příjmů splatná	15 917	68 165
2.	Daň z příjmů odložená (+/-)	-2 840	-1 085
**	Výsledek hospodaření po zdanění (+/-)	21 615	269 158
M.	Převod podílu na výsledku hospodaření společníkům (+/-)		
***	Výsledek hospodaření za účetní období (+/-)	21 615	269 158
*	Čistý obrat za účetní období	2 900 193	2 626 516

Datum sestavení účetní závěrky:	30.06.2024
Podpisový záznam statutárního orgánu účetní jednotky nebo fyzické osoby, která je účetní jednotkou:	
Právní forma účetní jednotky:	akciová společnost
Předmět podnikání:	



PŘEHLED O ZMĚNÁCH VLASTNÍHO KAPITÁLU		Prusa Research a.s. IČ: 06649114						
k datu 31.12.2023 (v tisících Kč)		Partyzánská 188/7a Holešovice 170 00 Praha 7						
	Základní kapitál	Ážio a kapitálové fondy	Fondy ze zisku	Nerozdělený zisk nebo neuhrazena ztrata minulých let	Jiný výsledek hospodaření minulých let	Výsledek hospodaření běžného účetního období	Rozhodnuto o zálohách na výplatu podílu na zisku	VLASTNÍ KAPITÁL CELKEM
Stav k 31.12.2021	2 000			93 042		345 778		440 820
Rozdělení výsledku hospodaření				195 778		-195 778		
Změna základního kapitálu								
Vyplacené podíly na zisku						-150 000		-150 000
Rozhodnuto o zálohách na výplatu podílu na zisku								
Výdaje z kapitálových fondů								
Výsledek hospodaření za běžné období						269 158		269 158
Ostatní								
Stav k 31.12.2022	2 000			289 525		269 158		560 683
Rozdělení výsledku hospodaření				269 158		-269 158		
Změna základního kapitálu								
Vyplacené podíly na zisku								
Rozhodnuto o zálohách na výplatu podílu na zisku								
Výdaje z kapitálových fondů								
Výsledek hospodaření za běžné období						21 615		21 615
Ostatní								
Stav k 31.12.2023	2 000			558 683		21 615		582 298

Datum sestavení účetní závěrky:	30.06.2024
Podpisový záznam statutárního orgánu účetní jednotky nebo fyzické osoby, která je účetní jednotkou:	
Právní forma účetní jednotky:	akciová společnost
Předmět podnikání:	




**PŘEHLED O PENĚŽNÍCH
TOCÍCH (CASH FLOW)**

Prusa Research a.s.
IČ: 06649114

období končící k
31.12.2023
(v tisících Kč)

Partyzánská 188/7a
Holešovice
170 00 Praha 7

	období do 31.12.2023	období do 31.12.2022	
P.	Stav peněžních prostředků a peněžních ekvivalentů na začátku účetního období	158 143	449 500
	Peněžní toky z hlavní výdělečné činnosti (provozní činnost)		
Z.	Účetní zisk nebo ztráta z běžné činnosti před zdaněním	34 692	336 238
A.1.	Úpravy o nepeněžní operace	60 255	19 118
A.1.1.	Odpisy stálých aktiv (+) s výjimkou zůstatkové ceny prodaných stálých aktiv, a dále umožňování opravné položky k nabytému majetku (+/-)	12 794	12 183
A.1.2.	Změna stavu opravných položek a rezerv	18 206	4 287
A.1.3.	Zisk (ztráta) z prodeje stálých aktiv (-/+)	-27	-19
A.1.4.	Výnosy z dividend a podílů na zisku (-)		
A.1.5.	Vyúčtované nákladové úroky (+) s výjimkou kapitalizovaných úroků a vyúčtované výnosové úroky (-)	29 282	2 667
A.1.6.	Případné opravy a ostatní nepeněžní operace		
A.*	Čistý peněžní tok z provozní činnosti před zdaněním, změnami pracovního kapitálu a mimořádnými položkami	94 947	355 356
A.2.	Změna stavu nepeněžních složek pracovního kapitálu	-226 783	-357 322
A.2.1.	Změna stavu pohledávek z provozní činnosti (+/-), aktivních účtů časového rozlišení a dohadných účtů aktiv	172 465	-422 019
A.2.2.	Změna stavu krátkodobých závazků z provozní činnosti (+/-), pasivních účtů časového rozlišení a dohadných účtů pasiv	-399 599	65 048
A.2.3.	Změna stavu zásob (+/-)	351	-351
A.2.4.	Změna stavu krátkodobého finančního majetku nespádajícího do peněžních prostředků a ekvivalentů		
A.**	Čistý peněžní tok z provozní činnosti před zdaněním a mimořádnými položkami	-131 836	-1 966
A.3.	Vyplacené úroky s výjimkou kapitalizovaných úroků (-)	-29 301	-4 474
A.4.	Přijaté úroky (+)	19	1 807
A.5.	Zaplacená daň z příjmů za běžnou činnost a za doměrky daně za minulá období (-)	-75 968	-68 165
A.6.	Příjmy a výdaje spojené s mimořádnými účetními případy, které tvoří mimořádný výsledek hospodaření včetně uhrazené splatné daně z příjmů z mimořádné činnosti (+/-)		
A.***	Čistý peněžní tok z provozní činnosti	-237 086	-72 798
	Peněžní toky z investiční činnosti		
B.1.	Výdaje spojené s nabytím stálých aktiv (-)	-10 060	-152 985
B.2.	Příjmy z prodeje stálých aktiv (+)	27	19
B.3.	Půjčky a úvěry spřízněným osobám (-/+)	378 541	-168 242
B.***	Čistý peněžní tok vztahující se k investiční činnosti	368 508	-321 208
	Peněžní toky z finančních činností		
C.1.	Dopady změn dlouhodobých závazků, popř. takových krátkodobých závazků, které spadají do oblasti finanční činnosti (např. některé provozní úvěry) na peněžní prostředky a ekvivalenty	-108 593	252 649
C.2.	Dopady změn vlastního kapitálu na peněžní prostředky a peněžní ekvivalenty		-150 000
C.2.1.	Zvýšení peněžních prostředků a peněžních ekvivalentů z titulu zvýšení základního kapitálu, emisního ážia, event. rezervního fondu, včetně složených záloh na toto zvýšení (+)		
C.2.2.	Vyplacení podílů na vlastním kapitálu společníkům (-)		
C.2.3.	Další vklady peněžních prostředků společníků a akcionářů (+)		
C.2.4.	Úhrada ztráty společníky (+)		
C.2.5.	Přímé platby na vrub fondů (-)		
C.2.6.	Vyplacené dividendy a podíly na zisku včetně zaplacené sražkové daně vztahující se k těmto nárokům a včetně finančního vypořádání		-150 000
C.***	Čistý peněžní tok vztahující se k finanční činnosti	-108 593	102 649
F.	Čisté zvýšení, resp. snížení peněžních prostředků	22 829	-291 357
R.	Stav peněžních prostředků a peněžních ekvivalentů na konci období	180 972	158 143

Datum sestavení účetní závěrky:	30.06.2024
Podpisový záznam statutárního orgánu účetní jednotky nebo fyzické osoby, která je účetní jednotkou:	
Právní forma účetní jednotky:	akciová společnost
Předmět podnikání:	



**PŘÍLOHA ÚČETNÍ ZÁVĚRKY
ZA ROK 2023**

Název společnosti: Prusa Research a.s.
Sídlo: Partyzánská 188/7a, Holešovice, 170 00 Praha 7
Právní forma: akciová společnost
IČO: 066 49 114



OBSAH

1.	OBECNÉ ÚDAJE	3
1.1.	ZALOŽENÍ A CHARAKTERISTIKA SPOLEČNOSTI	3
1.2.	ZMĚNY A DODATKY V OBCHODNÍM REJSTRÁKU V UPLYNULÉM ÚČETNÍM OBDOBÍ	3
1.3.	PŘEDSTAVENSTVO A DOZORČÍ RADA K ROZVAHOVÉMU DNI	3
1.4.	IDENTIFIKACE SKUPINY	3
2.	ÚČETNÍ METODY	4
2.1.	DLOUHODOBÝ HMOTNÝ A NEHMOTNÝ MAJETEK	4
2.2.	FINANČNÍ MAJETEK	5
2.3.	ZÁSoby	5
2.4.	POHLEDÁVKY	5
2.5.	ZÁVAZKY	5
2.6.	ÚVĚRY	5
2.7.	REZERVY	6
2.8.	PŘEPOČTY ÚDAJŮ V CIZÍCH MĚNÁCH NA ČESKOU MĚNU	6
2.9.	FINANČNÍ LEASING	6
2.10.	VÝNOSY	6
2.11.	POUŽITÍ ODHADŮ	6
2.12.	ZMĚNY ÚČETNÍCH METOD A ZMĚNY V USPOŘÁDÁNÍ VÝKAZŮ OPROTI PŘEDCHÁZEJÍCÍMU ÚČETNÍMU OBDOBÍ	6
2.13.	PŘEHLED O PENĚŽNÍCH TOCÍCH	7
3.	DOPLŇUJÍCÍ ÚDAJE	8
3.1.	DLOUHODOBÝ NEHMOTNÝ MAJETEK (DNM)	8
3.2.	DLOUHODOBÝ HMOTNÝ MAJETEK (DHM)	8
3.3.	DLOUHODOBÝ FINANČNÍ MAJETEK	9
3.4.	ZÁSoby	9
3.5.	DLOUHODOBÉ POHLEDÁVKY	9
3.6.	KRÁTKODOBÉ POHLEDÁVKY	10
3.7.	KRÁTKODOBÝ FINANČNÍ MAJETEK	10
3.8.	FINANČNÍ DERIVÁTY	10
3.9.	ČASOVÉ ROZLIŠENÍ AKTIV	10
3.10.	VLASTNÍ KAPITÁL	11
3.11.	REZERVY	11
3.12.	BANKOVNÍ ÚVĚRY	11
3.13.	KRÁTKODOBÉ ZÁVAZKY	12
3.14.	ČASOVÉ ROZLIŠENÍ PASIV	12
3.15.	ODLOŽENÁ DAŇ Z PŘÍJMŮ	13
3.16.	ZAMĚSTNANCI, VEDENÍ SPOLEČNOSTI A STATUTÁRNÍ ORGÁNY	13
3.17.	CELKOVÉ NÁKLADY NA ODMĚNY STATUTÁRNÍMU AUDITOROVI - AUDITORSKÉ SPOLEČNOSTI	13
3.18.	VÝNOSY Z BĚŽNÉ ČINNOSTI	14
3.19.	FINANČNÍ VÝNOSY A NÁKLADY	14
3.20.	TANSAKCE A VZTAHY SE SPŘÍZNĚNÝMI SUBJEKTY	14
3.21.	UDÁLOSTI, KTERÉ NASTALY PO DATU ÚČETNÍ ZÁVĚRKY	15
3.22.	JINĚ SKUTEČNOSTI	16



1. OBECNÉ ÚDAJE

1.1. Založení a charakteristika společnosti

Prusa Research a.s. (dále jen „společnost“) byla založena zakladatelskou listinou jako akciová společnost dne 18.10.2017 a vznikla zapsáním do obchodního rejstříku Městského soudu v Praze, oddíl B, vložka 23056 a to dne 1.12.2017. Předmětem podnikání společnosti je:

- velkoobchod a maloobchod,
- pronájem nemovitostí, bytů a nebytových prostor,
- správa vlastního majetku.

Fyzické a právnické osoby podílející na základním kapitálu společnosti a výše jejich podílu jsou uvedeny v následující tabulce:

Akcionář	% podíl na základním kapitálu
Josef Průša	42,5 %
Ondřej Průša	42,5 %
Michal Průša	15,0 %
Celkem	100 %

1.2. Změny a dodatky v obchodním rejstříku v uplynulém účetním období

V roce 2023 nedošlo k žádným změnám v obchodním rejstříku.

1.3. Představenstvo a dozorčí rada k rozvahovému dni

	Funkce	Jméno
Představenstvo	předseda	Josef Průša
	místopředseda	Ondřej Průša
Dozorčí rada	člen	Michal Průša

Společnost zastupuje každý člen představenstva samostatně.

1.4. Identifikace skupiny

Společnost je součástí skupiny (je konsolidující účetní jednotkou), která sestavuje konsolidovanou účetní závěrku ve smyslu požadavků zákona č. 563/1991 Sb. o účetnictví. Konsolidovanou účetní závěrku sestavuje společnost Prusa Research a.s., se sídlem Partyzánská 188/7a, Holešovice, 170 00 Praha 7, IČO 06649114 a je k nahlédnutí v místě sídla společnosti.

2. ÚČETNÍ METODY

Účetnictví společnosti je vedeno a účetní závěrka byla sestavena v souladu se zákonem č. 563/1991 Sb. o účetnictví v platném znění, vyhláškou č. 500/2002 Sb., kterou se provádějí některá ustanovení zákona č. 563/1991 Sb. o účetnictví, pro účetní jednotky, které jsou podnikateli účtujícími v soustavě podvojného účetnictví, v platném znění a Českými účetními standardy pro podnikatele v platném znění.

Účetnictví respektuje obecné účetní zásady, především zásadu o oceňování majetku historickými cenami (není-li dále uvedeno jinak), zásadu účtování ve věcné a časové souvislosti, zásadu opatrnosti a předpoklad o schopnosti účetní jednotky pokračovat ve svých aktivitách.

Účetní závěrka společnosti je sestavena k rozvahovému dni **31.12.2023** za **kalendářní rok 2023**.

Okamžik sestavení účetní závěrky: **30.6.2024**

Finanční údaje v této účetní závěre jsou vyjádřeny v tisících korun českých (Kč), není-li dále uvedeno jinak.

2.1. Dlouhodobý hmotný a nehmotný majetek

Dlouhodobým majetkem se rozumí majetek, jehož doba použitelnosti je delší než jeden rok a jehož ocenění je v jednotlivém případě vyšší než 80 tis. Kč u hmotného majetku, a 120 tis. Kč u nehmotného majetku.

Nakoupený dlouhodobý hmotný a nehmotný majetek je oceněn pořizovací cenou sníženou o oprávky a případné opravné položky.

Technické zhodnocení, pokud převýšilo v úhrnu za zdaňovací období u jednotlivého hmotného majetku částku 80 tis. Kč a u jednotlivého nehmotného majetku částku 120 tis. Kč, zvyšuje pořizovací cenu příslušného dlouhodobého majetku.

Pořizovací cena dlouhodobého hmotného a nehmotného majetku, s výjimkou pozemků a nedokončených investic, je odpisována po dobu odhadované životnosti majetku lineární metodou následujícím způsobem:

Druh majetku	Metoda odpisování	Počet let / %
Technické a technologické zařízení	Rovnoměrná	7
IT technika	Rovnoměrná	3
Dopravní prostředky	Rovnoměrná	5

Majetek pořízený formou finančního leasingu je odpisován u pronajímatele.

Způsob tvorby opravných položek

Na základě inventarizace bylo zváženo vytvoření opravných položek k poškozenému případně nepoužívanému dlouhodobému hmotnému a nehmotnému majetku, jehož ocenění v účetnictví přechodně neodpovídá jeho reálnému stavu.



2.2. Finanční majetek

Finanční majetek s dobou splatnosti nebo se záměrem držby nad jeden rok se vykazuje jako dlouhodobý, finanční majetek s dobou splatnosti nebo se záměrem držby do jednoho roku jako krátkodobý.

Ocenění finančního majetku při pořízení

Podíly, cenné papíry a deriváty jsou při pořízení oceněny pořizovací cenou, včetně ážia a nákladů s pořízením souvisejících.

Ocenění finančního majetku ke konci rozvahového dne

Cenné papíry určené k obchodování, deriváty a ostatní realizovatelné cenné papíry se oceňují reálnou hodnotou. Není-li objektivně možné stanovit reálnou hodnotu, ocení se cenné papíry pořizovací cenou, sníženou o opravné položky.

Cenné papíry s pevným výnosem držené do splatnosti se oceňují pořizovací cenou zvýšenou nebo sníženou o úrokový výnos nebo náklad.

2.3. Zásoby

Nakupované zásoby (zboží) jsou oceňovány pořizovacími cenami. Pořizovací cena zahrnuje cenu pořízení a případné vedlejší pořizovací náklady, zejména celní poplatky, dopravné a skladovací poplatky, provize, pojistné a skonto.

Zásoby vytvořené vlastní činností se oceňují vlastními náklady, které zahrnují přímé náklady vynaložené na výrobu nebo jinou činnost, popřípadě i část nepřímých nákladů, která se vztahuje k výrobě nebo k jiné činnosti.

Opravné položky k zásobám jsou tvořeny v případech, kdy snížení ocenění zásob v účetnictví není trvalého charakteru, např. na základě věkové analýzy zásob nebo na základě analýzy prodejních cen.

2.4. Pohledávky

Pohledávky jsou při vzniku oceňovány jmenovitou hodnotou, následně sníženou o opravné položky.

Opravné položky jsou tvořeny individuálně, zejména s ohledem na dobu po splatnosti, případně odhadu jejich snížené vymahatelnosti.

2.5. Závazky

Závazky jsou zaúčtovány ve jmenovité hodnotě.

2.6. Úvěry

Úvěry jsou zaúčtovány ve jmenovité hodnotě. Za krátkodobý úvěr se považuje i část dlouhodobých úvěrů, která je splatná do jednoho roku od data, ke kterému je sestavena účetní závěrka.



2.7. Rezervy

Rezervy jsou určeny k pokrytí závazků nebo nákladů, jejichž povaha je jasně definována a u nichž je k rozvahovému dni buď pravděpodobné, že nastanou, nebo jisté, že nastanou, ale není jistá jejich výše nebo okamžik jejich vzniku.

Rezervy na záruční opravy jsou tvořeny na základě odhadu nákladů potřebných k vypořádání přijatých reklamací již dodaného zboží.

Rezervy na dobropisy jsou tvořeny ve výši realizovaného zisku z prodeje zboží dodaného před koncem roku a odhadovaného množství zboží vráceného v zákonné lhůtě zpět.

2.8. Přepočty údajů v cizích měnách na českou měnu

Účetní operace v cizích měnách prováděné během roku jsou účtovány kurzem České národní banky platným ke dni uskutečnění účetního případu.

K datu účetní závěrky jsou cizoměnová aktiva a pasiva přepočtena kurzem ČNB platným k datu, ke kterému je účetní závěrka sestavena.

2.9. Finanční leasing

Splátky finančního leasingu jsou účtovány do nákladů. Navýšená první splátka finančního leasingu je časově rozlišena a rozpouštěna po dobu pronájmu do nákladů.

2.10. Výnosy

Výnosy z prodeje zboží jsou účtovány v okamžiku, kdy je zásilka připravena k odeslání zákazníkovi.

Výnosy jsou zaúčtovány v hodnotě přijatého plnění nebo plnění, které bude přijato, a představují pohledávky za zboží a služby poskytnuté v průběhu běžné činnosti, po odečtení slev, daně z přidané hodnoty a dalších daní souvisejících s prodeji.

2.11. Použití odhadů

Sestavení účetní závěrky vyžaduje, aby vedení společnosti používalo odhady a předpoklady, jež mají vliv na vykazované hodnoty majetku a závazků k datu účetní závěrky a na vykazovanou výši výnosů a nákladů za sledované období. Vedení společnosti stanovilo tyto odhady a předpoklady na základě všech jemu dostupných relevantních informací. Nicméně, jak vyplývá z podstaty odhadu, skutečné hodnoty v budoucnu se mohou od těchto odhadů odlišovat.

2.12. Změny účetních metod a změny v uspořádání výkazů oproti předcházejícímu účetnímu období

Společnost nezměnila k **1. lednu 2023** žádné účetní metody.



2.13. Přehled o peněžních tocích

Přehled o peněžních tocích byl sestaven nepřímou metodou. Peněžní ekvivalenty představují krátkodobý likvidní majetek, který lze snadno a pohotově převést na předem známou částku v hotovosti a u kterého se nepředpokládají významné změny hodnoty v čase.

Peněžní prostředky a peněžní ekvivalenty lze analyzovat takto:

	(údaje v tis. Kč)	
	31.12.2023	31.12.2022
Pokladní hotovost a peníze na cestě	2 295	585
Účty v bankách	178 677	157 558
Debetní saldo běžného účtu zahrnuté v běžných bankovních úvěrech		
Peněžní ekvivalenty zahrnuté v krátkodobém finančním majetku		
Peněžní prostředky a peněžní ekvivalenty celkem	180 972	158 143

Peněžní toky z provozních, investičních nebo finančních činností jsou uvedeny v přehledu o peněžních tocích nekompenzovaně.



3. DOPLŇUJÍCÍ ÚDAJE

3.1. Dlouhodobý nehmotný majetek (DNM)

Pořizovací cena

	Počáteční zůstatek	Přírůstky	Vyřazení	Převody	Konečný zůstatek
Ocenitelná práva – software	41 807	3 510	0	0	45 317
Poskytnuté zálohy na DNM	0	0	0	0	0
Nedokončený DNM	0	0	0	0	0
Celkem 2023	41 807	3 510	0	0	45 317
Celkem 2022	29 337	13 484	1 014	0	41 807

(údaje v tis. Kč)

Opravné položky a oprávky

	Počáteční zůstatek	Přírůstky	Úbytky	Převody	Konečný zůstatek	Opravné položky	Účetní hodnota
Ocenitelná práva – software	10 803	6 171	0	0	16 974	0	28 343
Poskytnuté zálohy na DNM	0	0	0	0	0	0	0
Nedokončený DNM	0	0	0	0	0	0	0
Celkem 2023	10 803	6 171	0	0	16 974	0	28 343
Celkem 2022	5 395	5 408	0	0	10 803	0	31 004

(údaje v tis. Kč)

Společnost považuje nehmotný majetek, jehož pořizovací cena je nižší než 120 tis. Kč za drobný nehmotný majetek.

3.2. Dlouhodobý hmotný majetek (DHM)

Pořizovací cena

	Počáteční zůstatek	Přírůstky	Vyřazení	Konečný zůstatek
Stavby	81 321	0	0	81 321
Pozemky	24 617	0	0	24 617
Hmotné movité věci a jejich soubory	31 011	686	0	31 697
Zvířata	148	0	0	148
Poskytnuté zálohy na DHM	6 465	0	865	5 600
Nedokončený DHM	0	0	0	0
Celkem 2023	143 562	686	865	143 383
Celkem 2022	116 881	51 033	24 352	143 562

(údaje v tis. Kč)

Opravné položky a oprávky

	Počáteční zůstatek	Přírůstky	Úbytky	Konečný zůstatek	Opravné položky	Účetní hodnota
Stavby	3 096	2 617	0	5 713	0	75 608
Pozemky	0	0	0	0	0	24 617
Hmotné movité věci a jejich soubory	18 709	4 006	0	22 715	0	8 982
Zvířata	0	0	0	0	0	148
Poskytnuté zálohy na DHM	0	0	0	0	0	5 600
Nedokončený DHM	0	0	0	0	0	0
Celkem 2023	21 805	6 623	0	28 428	0	114 955
Celkem 2022	15 544	6 261	0	21 805	0	121 757

(údaje v tis. Kč)

Společnost nemá majetek, který je zatížen zástavním právem.

V roce 2023 byl do používání zařazen dlouhodobý hmotný majetek v hodnotě 687 tis. Kč.



Poskytnuté zálohy na dlouhodobý hmotný majetek ve výši 5 600 tis. Kč k 31. 12. 2023 tvoří zejména zálohy na dopravní prostředky.

Společnost považuje hmotný majetek, jehož pořizovací cena je nižší než 80 tis. Kč za drobný hmotný majetek.

Na základě inventarizace dlouhodobého majetku a záloh na dodávky nebyly tvořeny opravné položky a ani se neměnily odpisové plány.

3.3. Dlouhodobý finanční majetek

Společnost eviduje k 31. 12. 2023 v dlouhodobém finančním majetku hodnotu 828 561 tis. Kč. Jedná se především o podíly v osobách s rozhodujícím a podstatným vlivem v celkové hodnotě 744 016 tis. Kč.

Podíly – ovládaná osoba

(údaje v tis. Kč)					
Obchodní jméno společnosti	Sídlo společnosti	Výše obch. podílu	Vlastní kapitál společnosti*	Výsledek hospodaření společnosti*	Účetní hodnota
PR Štrasburk s.r.o.	K. Burky, 257 91, Prčice – Sedlec	100%	659 948	2 877	649 000
Prusa Campus s.r.o.	K. Burky, 257 91, Prčice – Sedlec	100%	-1	-1	10
TRILAB Group s.r.o.	Wonkova 432/1b, Hradec Králové	90%	9 209	-28 457	80 006
Celkem			669 156		729 016

* Údaje z neauditované účetní závěrky za rok 2023

Podíly v účetních jednotkách pod podstatným vlivem

(údaje v tis. Kč)					
Obchodní jméno společnosti	Sídlo společnosti	Výše obch. podílu	Vlastní kapitál společnosti*	Výsledek hospodaření společnosti*	Účetní hodnota
Posedla s.r.o.	Národní 486, 407 47 Varnsdorf	20%	6 571	-5 324	15 000
Celkem			6 571		15 000

* Údaje z neauditované účetní závěrky za rok 2023

V roce 2023 společnost poskytla půjčku dceřinné společnosti TRILAB Group s.r.o. v celkové výši 19.498 tis. Kč.

Společnost eviduje dlouhodobou půjčku za společností Prusa Global a.s. poskytnutou na nákup obchodního podílu společnosti Printed Solid, Inc. v celkové výši 31.842 tis. Kč.

V roce 2023 byla vytvořena opravná položka k dlouhodobým půjčkám ve výši 5.716 tis. Kč.

3.4. Zásoby

Společnost vykazuje k 31.12.2023 zásoby, resp. zboží ve výši 0 tis. Kč. K 31.12.2022 společnost vykazovala zásoby, resp. zboží ve výši 351 tis. Kč

3.5. Dlouhodobé pohledávky

Jedná se o odloženou daňovou pohledávku – viz bod 3.15 a dlouhodobou část finančních derivátů – viz bod. 3.8.



3.6. Krátkodobé pohledávky

Pohledávky z obchodní vztahů po lhůtě splatnosti k 31.12.2023 činí 94 145 tis. Kč (k 31.12.2022 činily 23 895 tis. Kč).

Společnost nemá pohledávky s dobou splatnosti delší než 5 let.

Hodnota vytvořených opravných položek k pohledávkám z obchodního styku je k 31.12.2023 celkem 21 860 tis. Kč. (9 424 tis. Kč k 31.12.2022).

Hodnota vytvořených opravných položek k ostatním pohledávkám je 6 108 tis. Kč.

3.7. Krátkodobý finanční majetek

Společnost nemá k 31.12.2023 žádný krátkodobý finanční majetek.

3.8. Finanční deriváty

Společnost má uzavřené smlouvy o derivátech k zajištění kurzového rizika. Veškeré tyto deriváty jsou klasifikovány jako deriváty určené k obchodování. K 31. 12. 2023 a 31. 12. 2022 společnost přecenila deriváty na reálnou hodnotu a kladné, resp. záporné reálné hodnoty derivátů jsou vykázány v jiných pohledávkách, resp. v jiných závazcích v členění na krátkodobé a dlouhodobé.

Pro ocenění na reálnou hodnotu podle § 27 zákona o účetnictví společnost využila ocenění derivátů poskytnuté bankou, které je založeno na diskontované hodnotě daného obchodu a aktuálních kurzů na trhu.

V následující tabulce je uveden přehled nominálních částek a kladných a záporných reálných hodnot otevřených derivátů určených k obchodování k 31. 12.:

(tis. Kč)	Reálná hodnota 2023		Reálná hodnota 2022	
	Pohledávka	Závazek	Pohledávka	Závazek
Forwardy krátkodobé	26 908		28 319	
Forwardy dlouhodobé	15 797		32 370	
Deriváty určené k obchodování celkem	42 705		60 689	

3.9. Časové rozlišení aktiv

Náklady příštích období zahrnují výdaje v aktuálním roce, ale nákladově spadají do let následujících.

Náklady příštích období ve výši 8 194 tis. Kč k 31. 12. 2023, resp. 8 000 tis. Kč k 31. 12. 2022.



Příjmy příštích období jsou vykázány ve výši 245 500 tis. Kč k 31.12.2023 resp. 45 500 tis. Kč k 31.12.2022 a jedná se o dodatečnou korekci kupní ceny zboží nakupovaného od Prusa Manufacturing, a.s.

3.10. Vlastní kapitál

Základní kapitál společnosti se skládá z 200 ks kmenové akcie na jméno v listinné podobě ve jmenovité hodnotě 10 000 Kč.

Na základě rozhodnutí společnosti ze dne 23.11.2023 bylo schváleno rozdělení zisku ve výši 269 158 tis. Kč za rok 2022 následovně: byl převeden do nerozděleného zisku min. let.

Představenstvo společnosti navrhuje zisk vytvořený společností za rok 2023 ve výši 21 615 tis. Kč použít následovně: zisk bude převeden na nerozdělený zisk minulých let.

Samostatný výkaz „Přehled o změnách vlastního kapitálu“ je součástí účetní závěrky společnosti.

3.11. Rezervy

Ostatní rezervy

	(údaje v tis. Kč)	
	Stav k 31.12.2023	Stav k 31.12.2022
Rezerva na opravy reklamovaného zboží	2 000	2 000
Rezerva na vrácené zboží	1 500	1 500
Rezerva ostatní		
Rezerva nevyčerpaná dovolená	234	200
Ostatní rezervy celkem	3 734	3 700

3.12. Bankovní úvěry

Dlouhodobé bankovní úvěry obsahují:

	(údaje v tis. Kč)			
Banka/ Věřitel	Měna	Zůstatek k 31.12.2023	Zůstatek k 31.12.2022	Forma zajištění
Česká spořitelna a.s. Praha	EUR	151 925	284 955	Zástavní právo k nemovitosti PR Štrasburk s.r.o. (100% dcera), směnka
Celkem		151 925	284 955	

Části výše uvedených úvěrů splatné do jednoho roku od data účetní závěrky jsou v rozvaze vykázány jako součást krátkodobých bankovních úvěrů a jsou uvedeny v následující tabulce.

Krátkodobé bankovní úvěry a krátkodobé finanční výpomoci obsahují:

(údaje v tis. Kč)

Banka/ Věřitel	Měna	Zůstatek k 31.12.2023	Zůstatek k 31.12.2022	Forma zajištění
Česká spořitelna a.s. Praha – Krátkodobá část dlouhodobého úvěru	EUR	140 238	136 779	Zástavní právo k nemovitosti PR Štrasburk s.r.o. (100% dcera)
Česká spořitelna a.s. Praha - kontokorentní úvěr	EUR	432 310	411 332	
Celkem		572 548	548 111	

3.13. Krátkodobé závazky

Závazky z obchodních vztahů po lhůtě splatnosti k 31.12.2023 činí 72 391 tis. Kč, a to zejména závazky do skupiny (k 31.12.2022 činily 148 474 tis. Kč).

Společnost eviduje k 31.12.2023 přijaté zálohy na dodávky zboží v hodnotě 241 594 tis. Kč (182 077 tis. Kč k 31.12.2022).

Společnost neeviduje k rozvahovému dni splatné závazky na sociální zabezpečení a příspěvku na státní politiku zaměstnanosti.

Společnost neeviduje k rozvahovému dni splatné závazky z titulu veřejného zdravotního pojištění.

Společnost neeviduje k rozvahovému dni splatné závazky z titulu daní v České republice.

3.14. Časové rozlišení pasiv

Výdaje příštích období představují časové rozlišení nesouladu mezi náklady věcně časově související s běžným obdobím a výdaje peněžních prostředků, které se uskuteční v následujícím období.

Výdaje příštích období k datu 31. 12. 2023 vykazují zůstatek ve výši 20 100 tis. Kč, resp. k 31. 12. 2022 ve výši 2 473 tis. Kč. Jedná se především o doúčtování nákladů na prodané zboží, podporu prodeje a reklamu.

Výnosy příštích období představují časové rozlišení nesouladu mezi výnosy věcně a časově související s běžným obdobím, které se uskuteční v následujícím období.

Výnosy příštích období k 31. 12.2023 činily 2 658 tis. Kč, resp. 1 769 tis. Kč k 31. 12. 2022. Tato položka zahrnuje zejména granty.



3.15. Odložená daň z příjmů

Celkový existující odložený daňový závazek lze analyzovat takto:

	(údaje v tis. Kč)	
	Stav k 31.12.2023	Stav k 31.12.2022
ZC dlouhodobého majetku	22	-452
Zásoby		
Pohledávky	4 075	1 791
Rezervy	784	703
Závazky		
Daňová ztráta minulých let		
Celkem pohledávka/závazek	4 881	2 041

3.16. Zaměstnanci, vedení společnosti a statutární orgány

Průměrný počet zaměstnanců a členů vedení společnosti za rok 2023 a 2022 je následující:

2023

	(údaje v tis. Kč)	
	Počet	Osobní náklady celkem
Zaměstnanci celkem	113	110 331
Celkem	113	110 331

2022

	(údaje v tis. Kč)	
	Počet	Osobní náklady celkem
Zaměstnanci celkem	104	97 301
Celkem	104	97 301

Počet zaměstnanců vychází z průměrného stavu pracovníků v průběhu účetního období.

3.17. Celkové náklady na odměny statutárnímu auditorovi - auditorské společnosti

Náklady na odměnu statutárnímu auditorovi za povinný audit individuální účetní závěrky dosáhly za období do 31.12.2023 288 tis. Kč (250 tis. Kč za období do 31.12.2022).

	(údaje v tis. Kč)	
	Období do 31.12.2023	Období do 31.12.2022
Povinný audit účetní závěrky.	288	250
Jiné ověřovací služby – audit konsolidované účetní závěrky	70	0
Daňové poradenství	0	0
Jiné neauditorské služby	0	0
Celkem	358	250



3.18. Výnosy z běžné činnosti

Tržby z prodeje výrobků a služeb k 31.12.2023 činily 181 902 tis. Kč, resp. 172 479 tis. Kč k 31.12.2022. Tržby z prodeje zboží k 31.12.2023 činily 2 632 269 tis. Kč, resp. k 31.12.2022 činily 2 302 995 tis. Kč

(údaje v tis. Kč)

	Období do 31.12.2023			Období do 31.12.2022		
	Tuzem.	Zahr.	Celkem	Tuzem.	Zahr.	Celkem
Zboží	281 959	2 350 310	2 632 269	234 006	2 068 989	2 302 995
Tržby za prodej zboží celkem	281 959	2 350 310	2 632 269	234 006	2 068 989	2 302 995
Služby - doprava			181 902			172 479
Tržby za prodej vlastních výrobků a služeb			181 902			172 479

3.19. Finanční výnosy a náklady

Ostatní finanční výnosy byly k 31.12.2023 ve výši 46 463 tis. Kč, resp. k 31.12.2022 ve výši 142 042 tis. Kč. Jednalo se o přecenění finančních derivátů (ve výši 9 885 tis. Kč) a kurzové rozdíly (ve výši 36 578 tis. Kč).

Ostatní finanční náklady byly k 31.12.2023 ve výši 122 441 tis. Kč, resp. k 31.12.2022 ve výši 63 339 tis. Kč. Jednalo se o kurzové ztráty (ve výši 40 636 tis. Kč), bankovní poplatky (ve výši 53 906 tis. Kč) a náklady z derivátových operací (ve výši 27 869 tis. Kč)

3.20. Tansakce a vztahy se spřízněnými subjekty

Celkové nákupy od spřízněných subjektů dosáhly v roce 2023 hodnoty 2.053 mil. Kč. Celkové výnosy od spřízněných subjektů v roce 2023 byly ve výši 600 tis. Kč

**Pohledávky vůči spřízněným subjektům k 31.12.2023**

(údaje v tis. Kč)

Subjekt	Vztah ke společnosti	Krátkodobé z obchodních o styku	Ostatní krátkodobé + časové rozlišení	Zápůjčky	Ostatní	Celkem
Prusa Manufacturing, a.s.	Sesterská	0	248 005	0	0	248 005
Prusa Development, a.s.	Sesterská	0	0	0	0	0
Prusa Polymers, a.s.	Sesterská	0	2 475	0	0	2 475
Prusa Circuits, a.s.	Sesterská	0	0	0	0	0
PR Štrasburk, s.r.o.	Dceřiná	0	0	0	0	0
CoMoGa s.r.o.	Sesterská	0	0	0	0	0
ostatní	Akcionáři	0	0	0	44 291	44 291
Celkem			250 480		44 291	294 771

Pohledávky vůči spřízněným subjektům k 31.12.2022

(údaje v tis. Kč)

Subjekt	Vztah ke společnosti	Krátkodobé z obchodního styku	Ostatní krátkodobé	Zápůjčky	Ostatní	Celkem
Prusa Manufacturing, a.s.	Sesterská	24 791	344 381	0	0	369 172
Prusa Polymers, a.s.	Sesterská	3 131	50 954	0	0	54 085
Prusa Circuit a.s.	Sesterská	7 425	0	0	0	7 425
CoMoGa s.r.o.	Sesterská	1 452	0	0	0	1 452
ostatní	Akcionáři	0	0	0	29 989	29 989
Celkem		36 799	395 335		29 989	462 123

Závazky vůči spřízněným subjektům k 31.12.2023

(údaje v tis. Kč)

Subjekt	Vztah ke společnosti	Krátkodobé z obchodního styku	Ostatní krátkodobé	Rozdělení zisku	Časové rozlišení	Celkem
Prusa Manufacturing, a.s.	Sesterská	12 000	0	0	0	12 000
Prusa Development, a.s.	Sesterská	64 268	7 055	0	0	71 323
Prusa Polymers, a.s.	Sesterská	0	0	0	0	0
Prusa Circuits, a.s.	Sesterská	0	28 496	0	0	28 496
PR Štrasburk, s.r.o.	Dceřiná	0	3 900	0	0	3 900
CoMoGa s.r.o.	Sesterská	15 714	0	0	0	15 714
Ostatní	Akcionáři	0	0	24 249	0	24 249
Celkem		91 982	39 451	24 249	0	155 682

Závazky vůči spřízněným subjektům k 31.12.2022

(údaje v tis. Kč)

Subjekt	Vztah ke společnosti	Krátkodobé z obchodního styku	Ostatní krátkodobé	Rozdělení zisku	Časové rozlišení	Celkem
Prusa Manufacturing, a.s.	Sesterská	1 212	0	0	0	1 212
Prusa Development, a.s.	Sesterská	72 759	4 955	0	0	77 714
Prusa Polymers, a.s.	Sesterská	81 703	0	0	0	81 703
Prusa Circuits, a.s.	Sesterská	0	77 933	0	0	77 933
PR Štrasburk, s.r.o.	Dceřiná	0	3 900	0	0	3 900
CoMoGa s.r.o.	Sesterská	0	1 580	0	0	1 580
Ostatní	Akcionáři	0	0	28 010	0	28 010
Celkem		155 674	88 368	28 010	0	272 052

3.21. Události, které nastaly po datu účetní závěrky

Po datu účetní závěrky nedošlo k žádným událostem, které by měly významný dopad na tuto účetní závěrku.




3.22. Jiné skutečnosti

V období sestavení této účetní závěrky se v rámci České republiky i celosvětově pokračují různá sankční opatření vůči Ruské federaci a jejím představitelům z důvodu invaze ruských vojsk na Ukrajinu. Tato opatření mohou mít přímý nebo nepřímý dopad i na budoucí hospodářskou situaci Společnosti a související ocenění majetku a závazků. Jelikož v současné době nelze odhadnout, jaká opatření a po jak dlouhou dobu budou v účinnosti, nelze konkrétní dopady v současnosti spolehlivě určit. Vedení Společnosti se nicméně na základě vyhodnocení všech aktuálně dostupných informací domnívá, že předpoklad nepřetržitého trvání Společnosti není ohrožen, a tudíž použití tohoto předpokladu pro sestavení účetní závěrky je i nadále vhodné, a v současnosti ani neexistuje významná nejistota týkající se tohoto předpokladu.

Vedení společnosti zvážilo potenciaální dopady těchto opatření na své aktivity a podnikání a dospělo k závěru, že nemají významný vliv na předpoklad nepřetržitého trvání společnosti. Vzhledem k tomu byla účetní závěrka k 31. 12. 2023 zpracována za předpokladu, že společnost bude nadále schopna pokračovat ve své činnosti.

V Praze dne 30.6. 2024



Josef Průša
Předseda představenstva



Výroční zpráva

za účetní období
2023

Prusa Research a.s.

zapsaná v obchodním rejstříku Městského soudu v Praze, sp. zn. B 23056 ze dne 1.12.2017,

se sídlem se sídlem Partyzánská 188/7a, Holešovice, 170 00 Praha 7

IČO: 066 49 114



1. ČINNOST A POSTAVENÍ SPOLEČNOSTI

Úvodní slovo předsedy představenstva

Rok 2023 byl rokem očekávání finalizace nově vyvíjených produktů – tiskáren MK4, XL a zahájení jejich sériové výroby. Vývoj se podařil a cca v polovině roku se rozběhla sériová výroba a následně i samotné prodeje nových produktů. Díky zahájení prodeje nových produktů se nám podařilo v druhém pololetí zvýšit tržby oproti prvnímu pololetí o 70 %. Celkově jsme za rok 2023 dosáhli tržeb ve výši 2,8 mld. Kč. Za rok 2023 bylo dosaženo nižšího hospodářského výsledku než v roce 2022. Tento pokles je způsoben zejména náklady na dokončení vývoje nových produktů a dále nižšími tržbami v prvním pololetí z důvodu očekávání zahájení prodeje nových 3D tiskáren MK4 a XL.

Historie společnosti

Společnost Prusa Research vznikla v roce 2012. Založil jí Josef Průša, český kutil, vynálezce a investor, jeden z nejznámějších lidí v oblasti 3D tisku, který s 3D tiskem začínal jako se svým hobby. Nová technologie ho fascinovala, zejména tím, jak tuto technologii lze neustále vylepšovat a tištěné projekty jednoduše sdílet.

V roce 2023 Prusa Research a.s. rozeslala téměř 90.000 tiskáren a 650 tis. ks tiskových strun do celého světa přímo z naší firmy v Holešovicích.

Předmět činnosti

Společnost Prusa Research se zabývá prodejem 3D tiskáren, jejich upgradů a náhradních dílů, tiskových strun, resinů a tiskových plechů do celého světa. Zároveň poskytuje svým klientům zákaznický servis a komplexní podporu vč. pozáručních oprav. Výrobu a vývoj zajišťují jiné společnosti ze skupiny Prusa.

Základní ukazatele hospodaření

V roce 2023 společnost zvýšila svůj obrat cca o 340 mil. Kč z titulu zahájení prodeje nových 3D tiskáren MK4 a XL. Hospodářský výsledek byl však nižší, neb došlo ke zpoždění vývoje těchto tiskáren a následně i k opoždění jejich sériové výroby. Prodeje se tak podařilo zahájit až v druhé polovině roku 2023 a do konce roku se již i přes rostoucí tržby nepodařilo eliminovat propad tržeb z první poloviny roku 2023.



	2023	2022	2021
AKTIVA CELKEM	1 825 955	1 994 008	1 724 695
Stálá aktiva	971 859	980 309	839 507
Dlouhodobý nehmotný majetek	28 343	31 004	23 941
Dlouhodobý hmotný majetek	114 955	121 757	101 337
Dlouhodobý finanční majetek	828 561	827 548	714 229
Oběžná aktiva	600 902	960 199	878 421
Pohledávky	419 930	801 705	428 921
<i>Dlouhodobé pohledávky</i>	<i>20 678</i>	<i>74 608</i>	<i>30 956</i>
<i>Krátkodobé pohledávky</i>	<i>399 252</i>	<i>727 097</i>	<i>397 965</i>
Peněžní prostředky	180 972	158 143	449 500
Časové rozlišení	253 194	53 500	6 767
PASIVA CELKEM	1 825 955	1 994 008	1 724 695
Vlastní kapitál	582 298	560 683	440 820
Základní kapitál	2 000	2 000	2 000
Výsledek hospodaření minulých let (+/-)	558 683	289 525	93 042
Výsledek hospodaření běžného účetního období (+/-)	21 615	269 158	345 778
Cizí zdroje	1 220 899	1 429 083	1 239 164
<i>Dlouhodobé závazky</i>	<i>151 925</i>	<i>284 955</i>	<i>439 413</i>
<i>Krátkodobé závazky</i>	<i>1 065 240</i>	<i>1 140 428</i>	<i>796 751</i>
Časové rozlišení pasív	22 758	4 242	44 711
Čistý obrát za účetní období	2 900 193	2 626 516	2 536 283
Tržby za prodej zboží	2 632 269	2 302 995	2 325 079
Náklady vynaložené na prodané zboží	1 872 253	1 522 537	1 443 937
Tržby z prodeje výrobků a služeb	181 902	172 479	177 816
Výkonová spotřeba na výrobu	672 602	573 259	527 595
Provozní výsledek hospodaření (+/-)	145 638	260 202	476 420
Finanční výsledek hospodaření (+/-)	-110 946	76 036	-49 058
Výsledek hospodaření za účetní období (+/-)	21 615	269 158	345 778

2. AKTIVITY V PRACOVNĚPRÁVNÍCH VZTAZÍCH

Společnost klade důraz na kvalitu a pečlivost při výběru zaměstnanců. V současné době pracuje v naší společnosti 113 kvalifikovaných zaměstnanců. Společnost klade důraz na bezpečnost a kvalitní pracovní prostředí pro zaměstnance. Společnost se snaží své zaměstnance neustále vzdělávat, a to jak v oblasti jazykového vybavení, tak v oblasti aktuálního vývoje 3D tisku. Společnost svým zaměstnancům nabízí širokou škálu firemních benefitů.

3. AKTIVITY V OBLASTI ŽIVOTNÍHO PROSTŘEDÍ

Pokračujeme v realizaci naší strategie udržitelnost představené v roce 2022. V Prusa Research jsme se v roce 2023 lokalizovali záruční opravy pro zákazníky ze Severní Ameriky přímo v USA, s cílem poskytnout lepší zákaznickou zkušenost a minimalizovat dopravu přes kontinenty. Dále jsme představili projekt lokální recyklace odpadu z 3D tisku.



4. SPOLEČNOST POMÁHÁ

Společnost pokračuje v aktivní spolupráci se školními zařízeními, a to jak v podpoře vzdělávání v oblasti 3D tisku, tak v aktivní práci s 3D tiskárnami, které jsou školám darovány v rámci činnosti Prusa Academy a projektu „Průša pro školy“. Pro širokou veřejnost jsou k dispozici i online kurzy 3D tisku.

5. PŘEDPOKLÁDANÝ VÝVOJ PODNIKÁNÍ

Pro rok 2024 společnost plánuje prodej všech nově dovyvinutých výrobků XL ve všech variantách, MK4 a upgradů, stabilizaci jejich výroby a postupný růst tržeb v důsledku rostoucích prodejů. V plánu je s i rozšíření produktového portfolia o novou 3D tiskárnu, varianty Enclosure pro další typy 3D tiskáren a vylepšení tiskárny MK4. Připravujeme i prodej dalších typů a barev tiskových strun. Vše s ohledem na udržitelnost a vztah k životnímu prostředí.

6. DŮLEŽITÉ UDÁLOSTI PO ROZVAHOVÉM DNI

Po datu účetní závěrky nedošlo k žádným významným událostem, které by měly významný dopad na účetní závěrku, které by ovlivňovaly výkonnost, činnost a stávající hospodářské postavení.

Ve Praze dne 30.6.2023

Josef Průša

Předseda představenstva

