


OVAKO GROUP AB ÅRSREDOVISNING 2023
för räkenskapsåret 2023-04-01 – 2024-03-31

(org.no. 556813-5379)

Undertecknad verkställande direktör i Ovako Group AB intygar härmed dels att denna kopia av årsredovisningen överensstämmer med originalet, dels att resultaträkningen och balansräkningen samt koncernresultaträkningen och koncernbalansräkningen fastställts på årsstämma den 26 augusti 2024.

Årsstämman beslöt att godkänna styrelsens förslag till resultatdisposition i moderbolaget.

Stockholm den 26 augusti 2024



Marcus Hedblom

Ovako Group AB (org.nr 556813-5379)

ÅRSREDOVISNING 2023 – INNEHÅLL

Förvaltningsberättelse	2	Not 26	Revisionsarvode	33	
Koncernens finansiella rapporter		Not 27	Dotterföretag och transaktioner med närstående	34	
Koncernens resultaträkning	7	Not 28	Ersättning till ledande befattningshavare	35	
Koncernens rapport över totalresultat	7	Not 29	Ställda säkerheter och eventalförpliktelser	35	
Koncernens balansräkning	8	Not 30	Rättstvister	35	
Koncernens kassaflödesanalys	9	Moderbolagets finansiella rapporter			
Koncernens rapport över förändringar i eget kapital	10	Moderbolagets resultaträkning	36		
Koncernens noter		Moderbolagets rapport över totalresultat	36		
Not 1	Sammanfattning av viktiga redovisningsprinciper	11	Moderbolagets balansräkning	37	
Not 2	Segmentinformation	14	Moderbolagets kassaflödesanalys	38	
Not 3	Kostnader fördelade på kostnadslag	15	Moderbolagets rapport över förändringar i eget kapital	39	
Not 4	Medelantal anställda	16	Moderbolagets noter		
Not 5	Övriga rörelseintäkter	16	Not 1	Sammanfattning av viktiga redovisningsprinciper	40
Not 6	Finansiella intäkter	16	Not 2	Revisionsarvode	40
Not 7	Finansiella kostnader	16	Not 3	Finansiella intäkter	40
Not 8	Skatt	16	Not 4	Finansiella kostnader	40
Not 9	Materiella anläggningstillgångar	17	Not 5	Skatt på årets resultat	40
Not 10	Immateriella anläggningstillgångar	18	Not 6	Andelar i koncernföretag	41
Not 11	Andelar i intresseföretag	18	Not 7	Eget kapital	41
Not 12	Övriga finansiella anläggningstillgångar	18	Not 8	Eventalförpliktelser	41
Not 13	Finansiella tillgångar och skulder	19	Not 9	Vinstdisposition	41
Not 14	Uppskjutna skattefordringar och skatteskulder	22	Underskrifter	42	
Not 15	Varulager	23	Nyckeltal	43	
Not 16	Övriga kortfristiga fordringar	23	Definitioner	44	
Not 17	Likvida medel	23			
Not 18	Eget kapital	23			
Not 19	Avsättningar för pensioner och liknande förpliktelser	24			
Not 20	Övriga avsättningar	27			
Not 21	Räntebärande skulder	28			
Not 22	Övriga kortfristiga skulder	29			
Not 23	Finansiell riskhantering	29			
Not 24	Justeringar till kassaflöde från den löpande verksamheten	31			
Not 25	Leasing	32			

Fotokopians överensstämmelse
med originalet intygas:

Karin H. Sten
08-622 1308

Förvaltningsberättelse

Styrelsen och verkställande direktören för Ovako Group AB (org nr 556813-5379) får härmed avge årsredovisning för såväl bolagets som koncernens verksamhet under räkenskapsåret 1 april 2023 – 31 mars 2024.

Verksamheten

Ovako Group AB är moderbolaget i Ovako-koncernen. Ovako är en ledande europeisk tillverkare av komponentstål till kunder inom kul-lager-, transport- och tillverkningsindustrin. Med närvaro i Europa, Nordamerika och Asien och ett stålsortiment som innefattar nisch-produkter och skräddarsydda lösningar bidrar Ovako till att skapa värde för såväl kunderna som kundernas kunder i hela världen.

Ovako tillverkar rent, starkt och hållbart stål i form av stänger, rör, ringar och förkomponenter. Ovakos stål är hållbart eftersom produktionsprocessen är baserad på återvunnet skrot och nordisk fossilfri el. Som ett resultat är koldioxidavtrycket för Ovakos stålprodukter cirka 80 procent lägre än det globala genomsnittet enligt EPD-systemet (Environmental Product Declarations). Ovakos produkter är även rena och starka eftersom Ovako minimerar föroreningar i stålet under produktionsprocessen. Det ger stålet egenskaper som gör det möjligt för kunderna att skapa lättare, starkare och mera slitstarka slutprodukter.

Ovako har huvudkontor i Stockholm och produktionsanläggningar på åtta orter. Bolaget är representerat i över 30 länder och har försäljningskontor i Europa, Nordamerika och Asien. Ovako ägs av Sanyo Special Steel Co. Ltd ("Sanyo Special Steel"), en global marknads- och teknikleddare inom specialstål av hög kvalitet och en del av stålkoncernen Nippon Steel Corporation ("Nippon Steel"), en av världens största stålproducenter.

Ovakos verksamhet är indelad i tre produktionsflöden – Hofors & Hällefors, Smedjebacken & Boxholm och Imatra. Dessa produktionsflöden resulterar i ett brett kunderbjudande och ger Ovako möjlighet att erbjuda kunder inom olika industrier lösningar för många olika behov. Ovako tillverkar dessutom hårdkromade produkter under varumärkena Cromax och NiKrom.

Ovako har en lojal och diversifierad kundbas med över 2 000 kunder, varav många är premiumtillverkare inom sina nischer. Med många av kunderna har bolaget samarbetat under flera årtionden.

Ovakos ställösningar används i en mängd produkter och produktionsprocesser inom många olika slutkundsmarknader såsom generell verkstadsindustri, lastbilar och anläggningsmaskiner, personbilar, gruvinindustri samt energiproduktion.

Ovakos enheter arbetar i enlighet med eller är certifierade enligt de internationella ISO-standarderna för arbetsmiljö (ISO 45001), miljö (ISO 14001), kvalitet (ISO 9001 och IATF 16949:2016) och energi (ISO 50001).

Tillsammans skapar vi stål för ett hållbart samhälle

Under året har vi tagit fram ett syfte för vår verksamhet: "Tillsammans skapar vi stål för ett hållbart samhälle". Detta syfte ger inte bara en tydlig riktning och mening i vårt dagliga arbete, utan det hjälper oss också att förstå vad vi arbetar för och varför. Genom att ha detta syfte i fokus kan vi bättre möta framtidens utmaningar och bidra till en hållbar utveckling. Det är genom vår gemensamma insats och strävan som vi kan göra verklig skillnad och forma en hållbar framtid tillsammans.

På Ovako vill vi ständigt förbättra vår prestation, både i vår dagliga verksamhet och för våra kunders bästa. Vi har utformat tre kärnvärden för att sammanfatta essensen av Ovakos anda och motivera våra medarbetare i deras roller:

Nytänkande – Nytänkande uppstår när vi alla bidrar med kreativitet och mod. Tillsammans bygger vi en smartare, mer hållbar framtid – som startar med vår nästa djärva idé.

Kunnig – Vår styrka ligger i vår gemensamma kunskap och vårt sätt att samarbeta vilket gör att vi kan erbjuda högkvalitativa lösningar.

Ansvarsfull – Vi sätter säkerheten främst i allt vi gör och tar ansvar för att bygga en trygg och framgångsrik framtid för oss i teamet, för företaget och hela samhället.

Strategi

Ovakos strategi omfattar att säkerställa god lönsamhet och samtidigt investera i högre konkurrenskraft inom tre fokusområden: bygga en högpresterande organisation genom ledarskap och medarbetarengagemang; öka marknadsandel genom att växa med våra kunder och bygga vidare på vår starka hållbarhetsposition; uppnå kostnadsledarskap genom produktivitetsökningar och reduktion av koldioxidutsläpp. Strategin fångar också synergier med Sanyo Special Steel och Nippon Steel för att vidareutveckla områden som forskning och utveckling, produktivitet samt service till våra globala kunder.

Klimat och koldioxidneutralitet

Ovakos långsiktiga mål är ett stål utan koldioxidutsläpp och redan idag är vår stålproduktion koldioxidneutral. Sedan 2015 har Ovako minskat koldioxidutsläppen från den egna verksamheten med 56% per ton (mätt i förhållande till försäljningsvolym) genom investe-

ringar i effektiva produktionsprocesser som bidrar till lägre utsläpp av koldioxid. Ovakos delmål på vägen mot en helt koldioxidfri produktion är att reducera koldioxidutsläppen med 80% till 2030 samt med 90% till 2040 (från referensåret 2015). Från och med januari 2022 balanseras de återstående koldioxidutsläppen i produktionen genom koldioxidkompensationer. Användningen av kompensation kommer minska i takt med att företaget fortsätter att investera i ny teknologi och förbättrade processer. Syftet med koldioxidkompensationerna är att minska de globala utsläppen och därigenom bidra till omställningen mot ett hållbart samhälle.

En av stålindustrins största utmaningar är att ersätta fossilt bränsle vid värmning av stål inför valsning. Ovako har under året färdigställt Sveriges största vätgasanläggning och den 5e september 2023 invigdes anläggningen i Hofors. Ovako blev då först i världen med att värma stål med fossilfri vätgas inför valsning, vilket innebär ett stort steg mot en koldioxidneutral stålproduktion.

Satsningen genomförs i samarbete med nyckelaktörer inom svensk och nordisk industri som Volvo Group, Hitachi Energy, H2 Green Steel och Nel Hydrogen. De har försett Ovako med olika komponenter och tekniska lösningar för anläggningen. Planen är

att använda lokal vätgasproduktion i alla Ovakos enheter där stål valsas senast 2030, under förutsättning att det finns en god tillgång på fossilfri el.

Hållbarhetsrapportering

Hållbarhetsarbetet är en integrerad del i Ovakos strategiska och operationella verksamhet och hållbarhetsredovisningen är en viktig sammanfattning av årets insatser. Ovako har upprättat en hållbarhetsrapport för koncernen i enlighet med de upplysningskrav som anges i Årsredovisningslagen. Rapporten har upprättats som en separat rapport, i enlighet med ÅRL 6 kap 11§ och finns tillgänglig på www.ovako.com.

Från och med räkenskapsåret 2025 kommer koncernens hållbarhetsrapport upprättas i enlighet med EU-direktivet för hållbarhetsrapportering (CSRD), och de standarder som utvecklats för detta (ESRS). Under 2023 har Ovako gjort en dubbel väsentlighetsanalys som ett första steg i arbetet med att införa de nya reglerna.

Ägarförhållanden

Ovako Group AB ägs till 100% av Sanyo Special Steel. Sanyo Special

Nyckeltal	2023	2022	2021 (15 mån)	2020	2019
Försäljningsvolym, kton	508	608	873	572	667
Försäljning, MEUR	918,6	1 210,9	1 310,9	706,1	868,1
EBITDA före omstruktureringkostnader, MEUR	98,1	188,4	160,5	25,4	42,0
EBITA före omstruktureringkostnader, MEUR	63,2	151,2	111,9	-11,4	5,9
EBIT före omstruktureringkostnader, MEUR	61,1	148,4	106,0	-19,4	-2,2
EBITDA, MEUR	98,1	188,4	160,5	21,5	39,5
EBITA, MEUR	63,2	151,2	111,9	-15,3	3,4
Rörelseresultat (EBIT), MEUR	61,1	148,4	106,0	-23,3	-4,7
Justerad EBITDA marginal, %	10,7	15,6	12,2	3,6	4,8
Justerad EBITA marginal, %	6,9	12,5	8,5	-1,6	0,7
Justerad EBIT marginal, %	6,7	12,3	8,1	-2,7	-0,3
EBITDA marginal, %	10,7	15,6	12,2	3,0	4,6
EBITA marginal, %	6,9	12,5	8,5	-2,2	0,4
EBIT marginal, %	6,7	12,3	8,1	-3,3	-0,5
Årets resultat, MEUR	43,9	117,5	85,6	-18,0	-7,0
Kassaflöde från den löpande verksamheten, MEUR	103,2	121,3	96,5	54,2	51,2
Soliditet, %	41	37	27	20	21
Antal anställda vid periodens slut, FTE	2 675	2 743	2 836	2 647	2 760

Tabellen med nyckeltal innehåller uppgifter som hämtats direkt från de finansiella rapporterna, uppgifter som kan härledas från dessa, samt statistisk information. En avstämning mellan de finansiella nyckeltalen och de finansiella rapporterna, inklusive sådana nyckeltal som inte definieras i IFRS, presenteras på sid 43 och definitioner för samtliga nyckeltal på sid 44. Nyckeltal presenteras som ett komplement till de finansiella rapporterna för att underlätta förståelsen för verksamhetens utveckling och finansiella ställning över tid. Ovako använder resultatmättet EBITA för att visa på verksamhetens underliggande lönsamhet före ränta och skatt, då avskrivningar på övervärden i fastigheter som belastar EBIT inte motsvaras av nya investeringar. Dessa avskrivningar minskar successivt för att helt upphöra år 2024. Ovako använder EBITDA för att ge en bild av verksamhetens förmåga att generera resultat och kassaflöde före investerings- och finansieringsverksamhet över tid.

Steel är noterat på Tokyo Stock Exchange men kontrolleras av Nippon Steel. Nippon Steel är noterat på Tokyo, Nagoya, Fukuoka och Sapporo Stock Exchange. Ovako Group AB äger Ovako AB som direkt och indirekt äger 100% av aktierna i koncernens dotterbolag.

Marknaden

Ovako verkar på marknaden för långa låglegerade stålprodukter, komponentstål, vilket motsvarar uttrycket "engineering steel". Ovako är det enda nordiska bolaget inom sitt produktsegment och har en ledande position på den europeiska marknaden för komponentstål och i ett antal globala nischer. Ovakos konkurrenskraft grundar sig i bolagets förmåga att tillverka specialiserade produkter som skapar mervärde för kunderna. Ovakos försäljning drivs huvudsakligen av den industriella produktionen i Europa. Bolaget utgör ett av de första stegen i en relativt lång värdekedja.

Försäljning och resultat

En svag industrikonjunktur under året har inneburit att försäljningsvolymen är lägre än föregående år. Tack vare ett tydligt fokus på effektivitet och stabilitet även under tider med svaga volymer har koncernen ändå levererat en rörelsemarginal på en tillfredsställande nivå.

Intäkterna uppgick till 919 (1 211) MEUR, vilket innebär en minskning med 24% för räkenskapsåret. Försäljningsvolymen uppgick till 508 (608) tusen ton, vilket är en minskning med 16%. Lägre råvaru- och energipriser är de främsta orsakerna till att intäkterna sjunkit mer än försäljningsvolymen. Rörelseresultatet (EBIT) uppgick till 61 (148) MEUR, vilket innebär en EBIT-marginal på 7 (12) procent. EBITDA uppgick till 98 (188) MEUR, vilket motsvarar en EBITDA-marginal på 11 (16) procent. Avskrivningar uppgick till 37 (40) MEUR inklusive avskrivningar på nyttjanderätter på 6 (6) MEUR samt övervärden på 2 (2) MEUR.

Finansnettot för perioden uppgick till -6 (-3) MEUR och har påverkats av valutaeffekter på 1 (2) MEUR. Det negativa räntenettet (räntekostnader med avdrag för ränteutgifter på korta placeringar) har ökat från drygt 2 MEUR till 5 MEUR på grund av det högre ränteläget. Resultatet före skatt för perioden uppgick till 55 (147) MEUR och nettoresultatet till 44 (118) MEUR.

Kassaflöde

Kassaflöde från den löpande verksamheten uppgick till 103 (121) MEUR.

Finansiell ställning

Bolagets finansiering utgörs vid årsskiftet av kortfristiga faciliteter. Mot bakgrund av ägarens långsiktiga perspektiv på investeringen i Ovako, och ägarens finansiella styrka, är Ovakos styrelse och led-

ning trygg i att framtida finansieringsbehov kommer tillgodoses. Inga säkerheter har lämnats av Ovako-koncernen för de nuvarande lånen och det finns inga finansiella kovenanter.

Vid årsskiftet uppgick outnyttjade faciliteter till 128 (123) MEUR, inklusive outnyttjad checkkredit på 10 (10) MEUR. Räntebärande skulder (exklusive leasingskulder) uppgick till 182 (207) MEUR. Nettoskulden (exklusive pensionsskulder och leasingskulder) uppgick till 69 (107). Eget kapital uppgick till 341 (319) MEUR. Koncernens soliditet uppgick till 41 (37) procent. Eget kapital har via övrigt totalresultat påverkats med -10 (-32) MEUR från omräkningsdifferenser och med -5 (18) MEUR från förändring i antaganden som används vid omvärdering av pensionsskulder.

Koncernens likviditetsbuffert på 241 (223) MEUR består av likvida medel på 113 (100) MEUR och outnyttjade kontrakterade kreditlöften på 128 (123) MEUR.

Investeringar

Investeringar i materiella och immateriella anläggningstillgångar uppgick till 44 (35) MEUR.

Medarbetare

Totalt antal anställda, omräknat till antal heltidstjänster, uppgick till 2 675 (2 743) vid årsskiftet. Andelen anställda i Sverige och Finland, där huvuddelen av koncernens produktionsanläggningar finns, var 74 (73) procent respektive 20 (21) procent. Andelen anställda i övriga länder var 6 (6) procent. Upplysningar om ersättningar till ledande befattningshavare framgår av not 28.

Ovako prioriterar säkerhet och hälsa och arbetar aktivt för att nå det långsiktiga målet om helt olycksfria arbetsplatser. Vårt fokus på att reducera totala antalet olyckor, oavsett om dessa kan leda till sjukfrånvaro eller inte, är grunden i vårt säkerhetsarbete. Antalet olyckor som leder till sjukfrånvaro har minskat med 88% sedan 2015 och är nu 1,5 (0,8) per miljon arbetade timmar.

Forskning och utveckling

Utgifter för forskning och utveckling uppgick till 4,1 (4,3) MEUR, vilka kostnadsförts i resultaträkningen. I detta ingår enbart arbete relaterat till produkt- och materialutveckling, ej det arbete som drivs inom respektive enhet vad gäller processutveckling.

Ovakos forsknings- och utvecklingsarbete sker i nätverk som är specialiserade på ståttillverkning, metallbearbetning och produkt-egenskaper. Nätverken är organisationsövergripande och samlar medarbetare från olika geografiska och funktionella enheter med fokus på utveckling av material, produktionsprocesser och kundapplikationer. För att optimera stålets fördelar och användningsområden tar Ovako om möjligt en aktiv roll i kundernas utvecklingsarbete. Utvecklingsprojekten som görs tillsammans med kunderna ger

också möjlighet att identifiera framtida behov. Samarbete inom forskning och utveckling med Nippon Steel och Sanyo Special Steel är av stor betydelse inom koncernen.

En viktig del i utvecklingsarbetet är att beakta hållbarhet och ny teknik. Genom bättre kontroll av de egna processerna kan åtgången av både energi och råmaterial minskas. Arbetet med att utveckla starkare och renare material resulterar också i mindre energikonsumerande produkter som, när de används, ger en positiv miljöeffekt.

Risker och riskhantering

Ovakos riskhantering syftar till att minimera verksamhetens risker men också till att säkerställa att möjligheter kan tillvaratas på bästa sätt.

Ovakos resultat och finansiella utveckling påverkas av ett stort antal faktorer, av vilka flera ligger utanför bolagets egen kontroll. Dessa risker är huvudsakligen relaterade till konjunktrens påverkan på efterfrågan, marknadspriser och finansiering.

Marknadsrelaterade risker

Förändringar i efterfrågan

Ovakos underliggande marknad är cyklisk och en svag efterfrågan kan leda till lägre försäljningsvolym och sjunkande marknadspriser. Arbetet med att identifiera och analysera risker samt beslut om hur och i vilken mån riskerna ska behandlas är ett prioriterat område inom koncernen. Ovako arbetar med ständiga produktivetsförbättringar och anpassningar av organisationen för att bibehålla flexibilitet och möjliggöra snabba omställningar vid förändringar i efterfrågan.

Ökad konkurrens

Den marknad där Ovako verkar är konkurrensutsatt och oförmåga att behålla bolagets konkurrensposition kan innebära minskade marknadsandelar och därmed minskat resultat.

Verksamhetsrelaterade risker

Avbrott i verksamheten

Avbrott i verksamheten som orsakas av exempelvis processtörningar eller transportproblem kan bli mycket kostsamma. Ett förebyggande och fokuserat underhållsarbete samt möjligheter att flytta tillverkning mellan olika enheter bidrar till att begränsa verksamhetsriskerna. Konsekvenserna av inträffade händelser begränsas genom att optimera nivåer av råvara, produkter i arbete och färdigvarulager. Ovako har dessutom försäkringar som minimerar kostnaderna vid skador och avbrott.

Lokala krisplaner finns också på varje anläggning, exempelvis kring hantering av akuta avbrott som följd av olycka eller brand.

Forskning och utveckling

Ovakos framgång är beroende av en innovationsprocess där nya användningsområden och nya produkter utvecklas, ofta i nära samarbete med kunderna.

Möjligheter att kunna rekrytera rätt kompetens

Verksamheten är beroende av tillgång på rätt kompetens för fortsatt utveckling. Framtida rekryteringsbehov är ett fokusområde och en viktig del i Ovakos engagemang i lokalsamhället. Bolaget arbetar aktivt med skolor och andra utbildningsinstanser för att säkerställa att kompetens finns på de orter där bolaget har verksamhet.

Medarbetarnas hälsa och säkerhet

Ovakos Safety standard har implementerats i hela verksamheten. Syftet är att skapa en kultur där säkerhet prioriteras i alla situationer. Ovako prioriterar säkerhet och hälsa och arbetar aktivt för att nå helt olycksfria arbetsplatser.

Korruption och mutor

Ovakos uppförandekod hanterar antikorruption och mänskliga rättigheter och där behov finns har bolaget formulerat kompletterande lokala regler avseende antikorruption. Alla medarbetare som riskerar att exponeras för korruption och mutor får särskild utbildning i ämnet.

Negativ miljöpåverkan

Alla verksamheter inom Ovako har tillstånd och licenser för sin verksamhet i enlighet med respektive lands miljölagstiftning. Robusta system för uppföljning finns och investeringar görs kontinuerligt för att minska bolagets miljöpåverkan. I Sverige fastställer Mark- och miljödomstolen verksamhetstillstånden samt dess miljövillkor för de större enheterna. För Ovako Hallstahammar är det miljöprövningsdelegationen på länsstyrelsen som miljöprövar verksamheten. I Finland är det Regionförvaltningsverket som fastställer villkor för Ovako Imatra.

Tillstånden reglerar bland annat produktionsnivåer, verksamhetens utsläpp till luft och vatten, bullernivåer, hantering av mellanlagringar och deponier. Alla enheter inom koncernen bedriver sin verksamhet i enlighet med verksamhetstillstånd och har lagstadgade miljöskadeförsäkringar.

Utsläppsrättigheter

Ledningen ansvarar för att hantera eventuella underskott eller överskott i utsläppsrätter. Detta sker genom extern handel med godkända motparter. Inga förvärv eller avyttringar av utsläppsrätter har skett 2023 eller 2022.

Finansiella risker

Koncernen utsätts för finansiella risker såsom marknadsrisk (inkl valutarisk), likviditets- och refinansieringsrisk samt kredit- och motpartsrisk. Huvuddelen av koncernens finansiella transaktioner samt den finansiella riskhanteringen hanteras centralt genom koncernens finansfunktion. Finansiella risker och riskhantering beskrivs i not 23.

Råvaruprisrisker

För stålskrot och legeringar, koncernens huvudsakliga råvaror, tillämpas skrot- och legeringstillägg som är ett etablerat sätt att justera stålpriser till följd av variationer i kostnader för skrot och legeringsämnen. Tilläggen är i allmänhet baserade på publicerade priser för respektive råvara. Syftet med skrot- och legeringstilläggen är att längre prisöverenskommelser kan förhandlas fram vilket är till gagn för både Ovako och våra kunder.

Normalt förekommer både positiva och negativa begränsade effekter på resultatet under ett år på grund av att priset till kund inte fullt ut följer priset på råvaror vid inköpstillfället, eftersom tiden mellan inköp och försäljning kan variera, t ex beroende på typ av produkt och dess genomloppstid i produktion.

Ovakos större produktionsenheter i Sverige och Finland som använder elektriska ljusbågsugnar ("EAF") i ståltilverkningsprocessen kräver en betydande mängd energi. Från och med 1 april 2022 tar Ovako ut ett energitillägg för att kunna hantera den kraftigt ökade volatiliteten i marknadspriserna för energi. Detta har ersatt de säkringsåtgärder som använts tidigare. För ytterligare upplysningar, se not 23 Finansiella risker.

Påverkan från kriget i Ukraina

Ovakos har ingen finansiell exponering till Ryssland eller Ukraina.

Väsentliga händelser under året

Under året har verksamheten i Nederländerna avvecklats och i slutet av året avyttrades dotterbolaget Ovako Twente B.V för 2,6 MEUR. Avvecklingen har påverkats årets resultat med 1,6 MEUR.

Händelser efter balansdagen

Inga väsentliga händelser har inträffat efter balansdagen.

Förväntad framtida utveckling

Det finns inga beslutade eller förväntade väsentliga ändringar i företagets verksamhet. Dock förväntas fortsatt volatilitet och geopolitisk osäkerhet på de marknader där Ovako är verksamt.

Moderbolaget

Moderbolagets verksamhet består i att äga och förvalta aktier i andra företag som utvecklar, tillverkar och säljer stålprodukter, samt att bedriva därmed förenlig verksamhet. Bolaget har inga anställda. Nettoresultatet uppgick till 12,6 (0,2) MEUR. Moderbolagets tillgångar uppgår till 264 (265) MEUR och eget kapital till 257 (258) MEUR.

Förslag till vinstdisposition

Till årsstämman förfogande i Ovako Group AB (org nr 556813-5379) står (samtliga belopp i EUR):

Överkursfond	278 974 070
Balanserat resultat	-34 194 391
Årets resultat	12 609 292
Summa	257 388 971

Styrelsen föreslår att vinstmedlen disponeras så att:

Till aktieägarna utdelas (86,67 EUR per aktie)	13 000 000
I ny räkning överförs	244 388 971
Summa	257 388 971

Koncernens resultaträkning

MEUR	Not	2023-04-01 – 2024-03-31	2022-04-01 – 2023-03-31
Intäkter	2	918,6	1 210,9
Kostnad för sålda varor	3,4	–810,5	–1 003,7
BRUTTORESULTAT		108,1	207,2
Försäljningskostnader	3,4	–24,2	–24,9
Administrationskostnader	3,4	–32,9	–36,8
Övriga rörelseintäkter	5	10,1	2,9
RÖRELSERESULTAT		61,1	148,4
Finansiella intäkter	6	5,9	4,0
Finansiella kostnader	7	–11,6	–5,6
RESULTAT FÖRE SKATT		55,4	146,8
Skatt	8	–11,5	–29,3
ÅRETS RESULTAT		43,9	117,5
Årets resultat hänförligt till Moderbolagets aktieägare		43,9	117,5

Koncernens rapport över totalresultat

MEUR	Not	2023-04-01 – 2024-03-31	2022-04-01 – 2023-03-31
Årets resultat		43,9	117,5
Poster som kommer omklassificeras till årets resultat			
Omräkningsdifferenser	18	–9,4	–32,1
Kassaflödessäkringar	18	5,5	–28,8
Skatt hänförlig till kassaflödessäkringar	14	–1,1	5,9
		–5,0	–55,0
Poster som inte kommer omklassificeras till årets resultat			
Aktuariella vinster och förluster på pensionsförpliktelser, netto	19	–5,7	22,4
Skatt hänförlig till aktuariella vinster och förluster på pensionsförpliktelser	14	1,2	–4,7
		–4,5	17,7
Omvärdering av innehav i onoterade företag som redovisas till verkligt värde via övrigt totalresultat	10	—	—
Övrigt totalresultat, netto efter skatt		–9,5	–37,3
Årets totalresultat		34,4	80,2
Årets totalresultat hänförligt till Moderbolagets aktieägare		34,4	80,2

Koncernens balansräkning

MEUR	Not	2024-03-31	2023-03-31
TILLGÅNGAR			
Anläggningstillgångar			
Materiella anläggningstillgångar	2,9	248,9	242,7
Immateriella anläggningstillgångar	2,10	14,4	14,0
Nyttjanderätter	2,25	13,8	13,5
Andelar i intresseföretag	11	0,1	0,1
Övriga finansiella anläggningstillgångar	12,13	0,1	0,1
Övriga långfristiga fordringar	13	0,0	0,1
Derivatfordringar	13	0,9	0,1
Uppskjutna skattefordringar	14	6,7	8,3
Summa anläggningstillgångar		284,9	278,9
Omsättningstillgångar			
Varulager	15	288,4	319,1
Kundfordringar	13,23	116,4	144,2
Övriga kortfristiga fordringar	13,16	23,6	19,8
Aktuella skattefordringar		2,3	0,1
Derivatfordringar	13	0,3	1,4
Likvida medel	13,17	112,6	100,1
Summa omsättningstillgångar		543,6	584,7
SUMMA TILLGÅNGAR		828,5	863,6
EGET KAPITAL OCH SKULDER			
Eget kapital hänförligt till moderbolagets aktieägare			
Aktiekapital	18	0,0	0,0
Överkursfond		279,0	279,0
Reserver	18	-66,7	-61,7
Balanserad vinst inklusive årets resultat		128,4	102,0
Summa eget kapital hänförligt till moderbolagets aktieägare		340,7	319,3
Långfristiga skulder			
Derivatskulder	13	0,3	1,9
Uppskjutna skatteskulder	14	28,5	37,0
Avsättningar för pensioner och liknande förpliktelser	19	57,5	53,6
Övriga avsättningar	20	1,2	2,4
Långfristiga leasingskulder	13,25	8,8	8,5
Övriga långfristiga skulder	13	0,5	0,4
Summa långfristiga skulder		96,8	103,8
Kortfristiga skulder			
Kortfristiga räntebärande skulder	13,21	181,9	206,9
Derivatskulder	13	3,6	7,8
Leverantörsskulder	13	113,3	119,2
Aktuella skatteskulder		11,0	22,7
Avsättningar	20	2,0	0,6
Kortfristiga leasingskulder	13,25	5,2	5,2
Övriga kortfristiga skulder	13,22	74,0	78,1
Summa kortfristiga skulder		391,0	440,5
SUMMA EGET KAPITAL OCH SKULDER		828,5	863,6

Information om koncernens ställda säkerheter och eventalförpliktelser finns i not 29.

Koncernens kassaflödesanalys

MEUR	Not	2023-04-01 – 2024-03-31	2022-04-01 – 2023-03-31
KASSAFLÖDE FRÅN DEN LÖPANDE VERKSAMHETEN			
Rörelseresultat		61,1	148,4
Justering för ej kassaflödespåverkande poster:			
Av- och nedskrivningar		37,0	40,0
Övriga justeringar	24	1,0	1,9
Kassaflöde från rörelsen före förändring av rörelsekapital		99,1	190,3
Förändringar i rörelsekapital:			
Förändringar av kundfordringar och övriga kortfristiga fordringar		22,0	8,5
Förändringar av varulager		26,2	-23,1
Förändringar av leverantörsskulder och övriga kortfristiga skulder		-5,1	-40,0
Förändringar av avsättningar		-4,4	-3,9
Kassaflöde från rörelsen före räntor och skatt		137,8	131,8
Erhållen ränta		4,9	1,9
Betald ränta		-7,6	-2,2
Betald inkomstskatt		-31,9	-10,2
Kassaflöde från den löpande verksamheten		103,2	121,3
KASSAFLÖDE FRÅN INVESTERINGSVERKSAMHETEN			
Förvärv av immateriella tillgångar	10	-2,7	-0,1
Förvärv av materiella anläggningstillgångar	9	-41,0	-35,1
Kassaflöde från investeringsverksamheten		-43,7	-35,2
Kassaflöde före finansieringsverksamheten		59,5	86,1
KASSAFLÖDE FRÅN FINANSIERINGSVERKSAMHETEN			
Utdelning	21	-13,0	—
Amortering av lån		-25,0	-30,5
Amortering av leasingkulld		-5,8	-5,6
Kassaflöde från finansieringsverksamheten		-43,8	-36,1
Ökning/minskning av likvida medel		15,7	50,0
Likvida medel vid årets början		100,1	54,2
Kursdifferens i likvida medel		-3,2	-4,1
Likvida medel vid årets slut		112,6	100,1

Koncernens rapport över förändringar i eget kapital

2023		Hänförligt till moderbolagets aktieägare				
MEUR	Not	Aktiekapital (Not 18)	Överkursfond	Reserver (Not 18)	Balanserad vinst inklusive årets resultat	Summa eget kapital
Ingående balans 2023-04-01		0,0	279,0	-61,7	102,0	319,3
Totalresultat						
Årets resultat		—	—	—	43,9	43,9
Omräkningsdifferenser	18	—	—	-9,4	—	-9,4
Kassafördessäkringar, netto efter skatt	18	—	—	4,4	—	4,4
Aktuariella vinster och förluster på pensionsförpliktelser, netto efter skatt	19	—	—	—	-4,5	-4,5
Summa övrigt totalresultat		—	—	-5,0	-4,5	-9,5
Summa totalresultat		—	—	-5,0	39,4	34,4
Transaktioner med aktieägare						
Utdelning		—	—	—	-13,0	-13,0
Utgående balans 2024-03-31		0,0	279,0	-66,7	128,4	340,7

2022		Hänförligt till moderbolagets aktieägare				
MEUR	Not	Aktiekapital (Not 18)	Överkursfond	Reserver (Not 18)	Balanserad vinst inklusive årets resultat	Summa eget kapital
Ingående balans 2022-04-01		0,0	279,0	-6,7	-33,2	239,1
Totalresultat						
Årets resultat		—	—	—	117,5	117,5
Omräkningsdifferenser	18	—	—	-32,1	—	-32,1
Kassafördessäkringar, netto efter skatt	18	—	—	-22,9	—	-22,9
Aktuariella vinster och förluster på pensionsförpliktelser, netto efter skatt	19	—	—	—	17,7	17,7
Summa övrigt totalresultat		—	—	-55,0	17,7	-37,3
Summa totalresultat		—	—	-55,0	135,2	80,2
Utgående balans 2023-03-31		0,0	279,0	-61,7	102,0	319,3

Noter



Sammanfattning av viktiga redovisningsprinciper

Allmän Information

Ovako Group AB (org. nr 556813-5379) med säte i Stockholm är koncernens svenska moderbolag. Bolaget ägs till 100 procent av Sanyo Special Steel Co. Ltd. Ovako Group ABs registrerade adress är Box 1721, 111 87 Stockholm. Moderbolagets verksamhet består av att äga och förvalta aktier i andra företag som utvecklar, tillverkar och säljer stålprodukter, samt att bedriva därmed förenlig verksamhet.

Årsredovisningen och koncernredovisningen för räkenskapsåret som omfattar perioden 1 april 2023 till och med 31 mars 2024 (i fortsättningen kallat räkenskapsåret 2023 eller år 2023) har godkänts för utfärdande av styrelsen och verkställande direktören den 10 juli 2024. Koncernens och moderbolagets resultat- och balansräkningar blir föremål för fastställelse på årsstämman den 26 augusti 2024.

Grund för rapporternas upprättande

Koncernredovisningen för räkenskapsåret har upprättats i enlighet med IFRS Redovisningsstandarder (IFRS) såsom de antagits av Europeiska unionen (EU) för räkenskapsår med början 1 april 2023. Vidare har rekommendationen RFR 1 Kompletterande redovisningsregler för koncerner utgiven av Rådet för Finansiell Rapportering tillämpats.

De finansiella rapporterna presenteras i miljoner euro (EUR). Samtliga enskilda siffror (inklusive summeringar och delsummer) avrundas till närmsta hundra tusental. Ur presentationsynpunkt kan därför enskilda siffror skilja sig mot gjorda summeringar.

Ändrade redovisningsprinciper 2023

Ändringen i IAS 1 Utformning av finansiella rapporter har tillämpats avseende redogörelse för bolagets väsentliga redovisningsprinciper. Ändringen syftar till att öka användbarheten av upplysningar om tillämpade redovisningsprinciper genom att uppmanar att endast väsentliga principer beskrivs och förklara hur dessa principer tillämpas. Beskrivningen av redovisningsprinciperna har därför koncentrerats till väsentliga principer och fokuserat på tillämpningen av dessa principer.

I övrigt är de redovisningsprinciper som tillämpas desamma som de som tillämpats i koncernens årsredovisning för 2022.

Kommande redovisningsprinciper

Nya och ändrade IFRS med framtida tillämpning förväntas inte komma ha någon väsentlig effekt på koncernens finansiella rapporter.

Osäkerhet hänförlig till bedömningar i redovisningen

För att upprätta de finansiella rapporterna måste företagsledningen göra bedömningar och antaganden som påverkar det redovisade värdet av tillgångar, skulder, intäkter och kostnader samt lämnad information i övrigt.

Uppskattningar och därtill hörande antaganden baseras på historisk erfarenhet och en mängd andra faktorer som bedöms representera den bästa tillgängliga kunskapen för värdering av tillgångar och skulder. Faktiskt utfall kan skilja sig mot dessa uppskattningar. De uppskattningar och bedömningar som behandlas i detta avsnitt är de som bedöms vara de viktigaste för att förstå koncernens finansiella rapporter. Företagsledningen har inte identifierat några kritiska bedömningar i tillämpningen av redovisningsprinciper.

Nedskrivningstest

Det redovisade värdet av koncernens anläggningstillgångar prövas med avseende på nedskrivningsbehov när inträffade händelser eller förändrade omständigheter indikerar att det redovisade värdet inte kommer att återvinnas. Återvinningsvärdet är det högre av tillgångens verkliga värde med avdrag för försäljningskostnad, och dess nyttjandevärde. Nyttjandevärdet mäts som de diskonterade framtida kassaflödena för tillgången, alternativt för den kassaflödesgenererande enheten till vilken tillgången hör. Under räkenskapsperioden har det inte funnits några indikationer på väsentliga nedskrivningsbehov av koncernens anläggningstillgångar. Det finns ingen goodwill i koncernens balansräkning.

Pensionsantaganden

Pensionsåtaganden bygger på aktuariella beräkningar. En diskonteringsränta används för att mäta nuvärdet av de förmånsbestämda pensionsåtagandena. Dessa antaganden bedöms åtminstone varje år för varje plan i varje land. Andra antaganden som kan gälla demografiska faktorer som pensionsålder, dödlighet och personalomsättning omprövas inte lika ofta och bygger oftast på offentlig statistik i varje land.

Värdering av varulager

Värderingen av varulager innehåller bedömningar avseende nettoförsäljningsvärde samt antaganden som rör fördelning av kostnader och normalkapacitet, vilka kan påverka det redovisade värdet.

Leasing

Bedömningar och antaganden krävs för att fastställa värdet av nyttjanderättstillgången och nuvärdet av leasingkulden. Sådana bedömningar och antaganden innefattar att identifiera ett leasingavtal, att fastställa leasingperioden och att identifiera diskonteringsräntan.

Koncernredovisning

Koncernredovisningen omfattar moderbolaget Ovako Group AB och alla företag i vilka moderbolaget direkt eller indirekt innehar mer än 50 procent av rösterna eller på andra grunder, direkt eller indirekt, utövar ett bestämmande inflytande.

De finansiella rapporterna från dotterföretag inkluderas i koncernredovisningen från det datum kontroll över företaget erhålls fram tills denna kontroll upphör.

Utländsk valuta

Transaktioner redovisas i respektive enhets funktionella valuta. Transaktioner i utländska valutor (andra än den funktionella valutan) omräknas till transaktionsdagens kurs. Monetära tillgångar och skulder noterade i utländska valutor omräknas till balansdagens kurs. Kursvinster och kursförluster som uppstår vid omräkning redovisas i resultaträkningen. Kursvinster och kursförluster hänförliga till kundfordringar eller leverantörsskulder behandlas som justeringar av respektive post och inkluderas i rörelseresultatet. Kursdifferenser hänförliga till finansiering inkluderas bland finansiella intäkter eller kostnader, netto. Ickemonetära poster räknas om till transaktionsdagens kurs.

Forts. Not 1

I koncernredovisningen har resultaträkningarna från dotterbolag med annan funktionell valuta än koncernens rapporteringsvaluta omräknats till EUR med hjälp av redovisningsperiodens genomsnittskurs. Dotterbolagens balansräkningar har omräknats till EUR till balansdagens kurs. Omräkningsdifferenser från omräkning av resultat och balansräkningar redovisas i övrigt totalresultat och ackumuleras i omräkningsreserven, en separat del av eget kapital. Omräkningsdifferenser som uppstår genom omräkning av nettoinvesteringar i utländska dotterbolag förs också till omräkningsreserven via övrigt totalresultat.

De valutakurser som använts i koncernredovisningen vid omräkning av dotterföretagens balans- och resultaträkningar är:

	Balansdagens kurs:		Genomsnittskurs:	
	2024-03-31	2023-03-31	2023-04-01 –2024-03-31	2022-04-01 –2023-03-31
SEK	11,525	11,2805	11,4999	10,8110
GBP	0,8551	0,8792	0,8630	0,8645
USD	1,0811	1,0875	1,0845	1,0411
PLN	4,3123	4,6700	4,4473	4,7073
CNY	7,8144	7,4763	7,7778	7,1346
RUB	117,2010	117,2010	117,2010	117,2010

Materiella anläggningstillgångar

Materiella anläggningstillgångar redovisas till anskaffningsvärdet justerat för ackumulerade avskrivningar och eventuella nedskrivningar. Koncernen tillämpar komponentavskrivning. Tillgångarna skrivs av linjärt över den uppskattade nyttjandeperioden till ett bedömt restvärde. Uppskattad nyttjandeperiod är:

Byggnader	10–40 år
Processmaskiner och inventarier	15–20 år
Datorer	3–5 år
Övriga maskiner och inventarier	3–10 år

Realisationsvinst eller förlust hänförlig till avyttring eller utrangering av materiella anläggningstillgångar inkluderas i övriga rörelseintäkter eller kostnader.

Immateriella tillgångar

Immateriella anläggningstillgångar avser huvudsakligen förvärvat mjukvara, inklusive utgifter för anpassning av densamma, samt licenser, varumärken och andra liknande rättigheter. Immateriella anläggningstillgångar redovisas till anskaffningsvärde efter avdrag för ackumulerade avskrivningar och eventuella nedskrivningar. Immateriella anläggningstillgångar skrivs av linjärt under sina uppskattade nyttjandeperioder till ett bedömt restvärde. Den uppskattade nyttjandeperioden för immateriella tillgångar är normalt mellan 5 och 15 år.

Statliga bidrag

Statliga och andra liknande bidrag för omkostnader redovisas i resultaträkningen under rubriken övriga rörelseintäkter i samma period som kostnaden uppstår, om villkoren är uppfyllda. Statliga bidrag för investeringar redovisas som en minskning av investeringar, om villkoren är uppfyllda. Koncernen har under rapportperioden erhållit statligt stöd för investeringar som bidrar till industrins klimatomställning. Dessa har därmed redovisats som en minskning av investeringutgiften. De koncernbolag som är del av EU:s program för handel med utsläppsrätter har erhållit utsläppsrätter utan krav på motprestation. Dessa redovisas ej då tilldelade rättigheter täcker det behov företaget har.

Forskning och utvecklingsutgifter

Utgifter för forskning kostnadsförs då de inträffar. Utvecklingskostnader kan under vissa strikta omständigheter aktiveras men detta kräver bland annat att framtida ekonomiska fördelar kan påvisas då kostnaden uppstår. Ovako mäter och redovisar inte utvecklingsaktiviteter och dess resultat på den nivå som skulle krävas för en aktivering och har för närvarande inga utvecklingsprojekt som aktiverats i balansräkningen.

Leasing - leasetagare

Ovakos leasingportfölj omfattar leasingavtal huvudsakligen för tunga fordon, produktionsutrustning och kontorslokaler. Leasingskulden redovisas initialt till nuvärdet av framtida leasingavgifter med användning av leasingavtalets implicita ränta, eller om denna inte kan fastställas, koncernens marginella låneränta, baserat på land och längd på kontraktet.

Nyttjanderättsavtal kortare än 12 månader är klassificerade som korttidsavtal och ingår därmed inte i de redovisade nyttjanderätterna eller skulderna. Nyttjanderättsavtal med ett nyanskaffningsvärde understigande 10 000 EUR (t ex kontorsutrustning och kaffemaskiner) har klassificerats som lågvärdeavtal och ingår inte i de redovisade nyttjanderätterna eller skulderna. Koncernen har applicerat förenklingsregeln för fasta icke-leasingkomponenter och redovisar dem tillsammans med leasingkomponenten i kontraktet. Ett framtida modifierat leasingavtal redovisas inte som ett separat leasingavtal, utan redovisas som en omvärdering av leasingskulden och en justering av nyttjanderätten.

Varulager

Varulager redovisas till det lägre av anskaffningsvärde och nettoförsäljningsvärde, där anskaffningsvärdet beräknas med tillämpning av FIFOmetoden ("först in, först ut"). Metoden för vägd genomsnittskostnad används när den ger en mer tillförlitlig bild av vissa typer av lagerposter. Anskaffningsvärdet för färdiga varor och pågående arbete inkluderar materialkostnad, direkt lön, andra direkta kostnader samt en allokering av fördelningsbara indirekta kostnader baserat på normalkapacitet. Nettoförsäljningsvärdet är det uppskattade försäljningspriset minus uppskattade kostnader för färdigställande samt försäljning.

Ersättningar till anställda efter avslutad anställning

Inom Ovako finns såväl avgiftsbestämda som förmånsbestämda pensionsplaner. Pensionskostnaderna för de avgiftsbestämda planerna belastar resultatet i takt med att de anställda utför sina tjänster.

Pensionskostnaden för de förmånsbestämda pensionsplanerna beräknas enligt den så kallade PUC-metoden (Projected Unit Credit Method), vilket i korthet innebär att varje tjänstgöringsperiod ger upphov till en del som bidrar till den slutliga totala förpliktelsen och att varje sådan del beräknas separat för att bygga upp förpliktelsens storlek vid rapportperiodens slut. Förpliktelsen diskonteras till ett nuvärde vid rapportperiodens slut, varifrån det verkliga värdet på eventuella förvaltningstillgångar dras av. Vidare påverkas beräkningarna av aktuariella antaganden, såsom återstående livslängd, framtida avgångsintensitet och beräknad löneutveckling. Aktuariella vinster och förluster uppstår när ett antagande förändras eller när verkligt utfall avviker från det antagna. Omvärderingar på pensioner, vilka består av aktuariella vinster och förluster samt skillnad mellan verklig och beräknad avkastning på förvaltningstillgångar, redovisas i årets totalresultat.

Forts. Not 1

Inkomstskatt

Inkomstskatter innefattar både aktuella och uppskjutna skatter. Inkomstskatter redovisas i årets resultat utom då underliggande transaktion redovisas i övrigt totalresultat eller i eget kapital varvid tillhörande skatteeffekt redovisas i övrigt totalresultat eller i eget kapital. Uppskjutna skattefordringar och skatteskulder beräknas enligt balansräkningsmetoden med utgångspunkt i temporära skillnader mellan redovisade och skattemässiga värden på tillgångar och skulder.

Uppskjutna skattefordringar redovisas bara i den mån det är sannolikt att det kommer gå att utnyttja denna fordran mot framtida skattepliktiga resultat. Uppskjutna skattefordringar och skatteskulder beräknas med tillämpning av skattesatser som gäller för den period då tillgången realiserar eller skulden betalas utifrån skattesatser (och lagstiftning) som är antagna eller aviserade på balansdagen. Effekter från uppskjutna skattefordringar och skatteskulder som redovisas i övrigt totalresultat redovisas enligt samma princip.

Redovisning av intäkter

Koncernens intäkter består av försäljning av stålprodukter. Dessa kan delas in i produktområden baserat på vidareförädlingsgrad, vilket framgår av not 2. Grunderna för intäktsredovisning är desamma för dessa produktområden. Koncernen redovisar en intäkt vid den tidpunkt då prestationsåtagandet är uppfyllt och kunden erhållit kontroll över den sålda varan. I Ovakos verksamhet inträffar detta vid leverans i enlighet med avtalade leveransvillkor. Intäkter värderas till verkligt värde av vad som erhållits eller kommer att erhållas med avdrag för mervärdesskatt, rabatter och returer. I koncernens intäkter ingår även valutakurseffekter på kundfordringar.

Övriga rörelseintäkter består av intäkter i rörelsen som inte härrör från försäljning av stålprodukter, såsom statliga bidrag för omkostnader, hyror, försäkringsersättningar, biprodukter och realisationsresultat vid försäljning av anläggningstillgångar.

Finansiella tillgångar

Ovakos finansiella tillgångar inkluderar likvida medel, kundfordringar, lånefordringar, onoterade aktier och andelar samt derivat (se separat rubrik nedan). En finansiell tillgång tas upp i balansräkningen när bolaget blir part i instrumentets avtalsmässiga villkor. En fordran tas upp när bolaget presterat och avtalsenlig skyldighet föreligger för motparten att betala, även om faktura ännu inte skickats. Kundfordringar tas upp när fakturan skickats. Finansiella tillgångar tas bort från balansräkningen när skulden/instrumentet slutbetalats, alternativt upphört att gälla, eller överförts genom att alla risker och fördelar övergått till extern part. Köp och försäljning av finansiella tillgångar redovisas på likviddagen.

Finansiella tillgångar redovisas initialt till anskaffningsvärde motsvarande tillgångens verkliga värde med tillägg för transaktionskostnader förutom för derivatinstrument för vilka transaktionskostnader kostnadsförs direkt. Redovisning sker därefter beroende på hur tillgången klassificeras. Finansiella tillgångar klassificeras i tre värderingskategorier baserat på koncernens affärsmodell och tillgångens kontraktsevenliga kassaflöde: upplupet anskaffningsvärde, verkligt värde via övrigt totalresultat samt verkligt värde via resultaträkningen

Upplupet anskaffningsvärde

Likvida medel, kundfordringar och lånefordringar återfinns i denna kategori. Fordringarna uppkommer då pengar, varor eller tjänster tillhandahålls till kunden eller kredittagaren, ingen handel idkas i dessa fordringar. Tillgångarna värderas till upplupet anskaffningsvärde, vilket bestäms utifrån den effektivränta som beräknades vid anskaffningstidpunkten. Kundfordringar (som samtliga har en förfallotid understigande tolv månader) redovisas inte till upplupet anskaffningsvärde utan till det belopp som väntas inflyta, efter avdrag för nedskrivningar.

Likvida medel omfattar likvida bankmedel och tillgänglig kassa samt kortsiktiga tillgodohavanden med en återstående löptid från förvärvsdagen på tre månader eller mindre.

Reserv för kreditförluster för görs baserat på en modell som beräknar nedskrivningsbehov med hänsyn till förväntade framtida förluster. Ovako har tillämpat den förenklade ansatsen som innebär att reserven kommer motsvara den förväntade kreditförlusten över hela kundfordrans livslängd.

Lån och fordringar

Lån och fordringar innefattar tillgångar som uppstår vid överföring av likvida medel, varor eller tjänster till en gäldenär. Fordringarna redovisas som kortfristiga eller långfristiga beroende på förfallodag. Lån utställda av koncernen redovisas till upplupet anskaffningsvärde. En nedskrivning av ett lån eller en fordran redovisas när det finns objektiva indikationer på behov av nedskrivning. Sådana indikationer kan vara uteblivna eller försenade betalningar, betydande finansiella svårigheter hos gäldenären, inklusive uppgifter om att gäldenären kommer gå i konkurs eller ingå annan finansiell rekonstruktion. Kundfordringar redovisas till ursprungligt fakturabelopp med avdrag för eventuella nedskrivningar. Värdering av osäkra fordringar bygger på bedömd kreditrisk i respektive post vid balansdagen. Likvida medel omfattar likvida bankmedel och tillgänglig kassa samt kortsiktiga tillgodohavanden med en återstående löptid från förvärvsdagen på tre månader eller mindre.

Finansiella skulder

En finansiell skuld tas upp i balansräkningen när bolaget blir part i instrumentets avtalsmässiga villkor. Skuld tas upp när motparten har presterat och avtalsenlig skyldighet föreligger att betala, även om faktura ännu inte mottagits. Leverantörsskulder tas upp när fakturan mottagits. En finansiell skuld tas bort från balansräkningen när förpliktelsen i avtalet fullgörs eller på annat sätt upphör. Detsamma gäller för del av en finansiell skuld.

Leverantörsskulder har kort förväntad löptid och värderas utan diskontering till nominellt belopp. Låneskulder redovisas till upplupet anskaffningsvärde enligt effektivräntemetoden. Upplåningskostnader periodiseras över lånets löptid och redovisas som en minskning av räntebärande skulder. Avgifter som betalas för lånelöften redovisas som transaktionskostnader för upplåningen i den utsträckning det är sannolikt att delar av eller hela kreditutrymmet kommer att utnyttjas. I sådana fall redovisas avgiften när kreditutrymmet utnyttjas. När det inte föreligger några bevis för att det är sannolikt att delar av eller hela kreditutrymmet kommer att utnyttjas, redovisas avgiften som en förskottsbetalning för finansiella tjänster och fördelas över det aktuella lånelöftets löptid.

Forts. Not 1

Derivat och säkringsredovisning

Koncernen använder säkringar för att minska risker hänförliga till volatilitet i framtida kassaflöden. Säkringsredovisning tillämpas för att presentera utfallet av dessa säkringar i de finansiella rapporterna. Finansiella derivat klassificeras antingen som säkringsinstrument, för vilka värdeförändring redovisas via övrigt totalresultat, eller instrument som värderas till verkliga värden via resultaträkningen. Ovako har inga derivat som värderas till verkligt värde via resultaträkningen.

Koncernens derivat består av terminskontrakt avseende valutakurser. Derivaten värderas initialt till anskaffningsvärde, vilket är detsamma som verkligt värde vid anskaffningstidpunkten, och omvärderas sedan till verkligt värde vid varje efterföljande bokslutsdag. Verkligt värde baseras på observerbar marknadsdata per balansdagen.

Säkringsredovisning tillämpas för samtliga derivat. Värdeförändringar för säkringsinstrument som utgör del av en effektiv kassaflödessäkring redovisas via övrigt totalresultat och visas i säkringsreserven i eget kapital, medan den ineffektiva delen av säkringen redovisas direkt i resultaträkningen. Den ackumulerade värdeförändringen på sådana derivat tas till resultatet samma period som den säkrade posten påverkar resultaträkningen.

Vid införande av IFRS 9 kunde koncernen välja att fortsätta tillämpa reglerna för säkringsredovisning enligt IAS 39 eller tillämpa reglerna enligt IFRS 9. Koncernen har valt att tillämpa IFRS 9, som kräver att koncernen ska säkerställa att säkringsrelationen överensstämmer med koncernens mål för riskhantering och strategi och tillämpa en mer kvalitativ och framåtriktad approach för att bedöma effektiviteten i säkringar. Den typ av säkringsrelationer som koncernen har identifierat uppfyller kraven i IFRS och överensstämmer med företagets riskhanteringsstrategi och mål (se även not 23 för ytterligare upplysningar om detta). Under 2023 eller 2022 har ingen effektivitet uppkommit.

NOT 2**Segmentinformation**

Segmentinformation presenteras baserat på företagsledningens perspektiv och rörelsesegment identifieras utifrån den interna rapporteringen till Ovako:s högste verkställande beslutsfattare. Ovako har identifierat koncernchefen som dess högste verkställande beslutsfattare och den interna rapporteringen som används av denne för att följa upp verksamheten och fatta beslut om resursfördelning ligger till grund för segmentsindelningen. I den interna rapporteringen utvärderas resultat per business unit på nivån resultat före avskrivningar, tillsammans med vissa nyckeltal kring rörelsekapital och investeringar. Ovako har slagit samman sina segment (business units) till ett rapporterande rörelsesegment i enlighet med reglerna för sammanslagning. Ovako:s business units levererar i stor utsträckning till kunder inom samma eller liknande verksamheter, inom samma geografiska områden. Produkter och produktionsprocesser är likartade i de tre stålverk som tillsammans utgör basen för Ovako:s verksamhet. Även insatsmaterial, investeringar och arbetskraftsbehov är likartade, och gruppen delar gemensamma funktioner för t ex inköp, forskning & utveckling, marknadsföring, försäljning och distribution.

I tabellerna nedan finns information om försäljning per land, försäljning per produkt samt värdet av anläggningstillgångar per land i enlighet med kraven i IFRS 8 Rörelsesegment. Redovisningen av försäljning per land är baserat på kundens geografiska läge. En kund svarar för 9 (10) procent av koncernens försäljning.

MEUR	2023	2022
Försäljning av varor		
Sverige	227,4	288,9
Norden exkl Sverige	94,2	147,1
Västeuropa exkl Norden	391,5	533,3
Östeuropa	125,9	150,6
Nordamerika	57,2	64,8
Asien	19,3	22,2
Resten av världen	3,1	4,0
Summa	918,6	1 210,9

MEUR	2023	2022
Försäljning per produkt		
Stångprodukter	209,3	265,0
Vidareförädlade stångprodukter ¹⁾	516,6	707,0
Rör- och ringprodukter	162,7	202,9
Tredjepartsprodukter	30,0	36,0
Summa	918,6	1 210,9

MEUR	2024-03-31	2023-03-31
Anläggningstillgångar fördelat per land		
Sverige	224,7	217,0
Finland	47,2	45,7
Övriga länder	5,2	7,5
Summa	277,1	270,2

1) Vidareförädling av stångprodukter innebär t ex svarvning, slipning, kapning, förkromning, värmebehandling eller förkomponenttillverkning.

NOT 5

Kostnader fördelade på kostnadslag

MEUR	Not	2023	2022
<i>Förändring av varulager och pågående arbete</i>		-9,5	1,9
Råmaterial och förbrukningsmaterial		-392,1	-523,7
Valutakursdifferenser på inköpta varor		-0,7	-2,3
Energi		-81,9	-140,1
Frakt och andra distributionskostnader		-45,4	-55,8
Reparation och underhåll		-43,5	-41,8
Externa tjänster i produktionen		-38,5	-38,0
Råmaterial, tjänster och förnödenheter		-602,1	-801,7
Löner och ersättningar		-139,0	-145,9
Pensionskostnader		-12,3	-14,7
Sociala avgifter		-38,7	-34,4
Personalkostnader	4	-190,0	-195,0
Byggnader ¹⁾		-6,4	-6,9
Maskiner och inventarier		-28,5	-30,6
Övriga immateriella anläggningstillgångar		-2,1	-2,5
Av- och nedskrivningar		-37,0	-40,0
Hyror		-6,5	-7,0
Kundförluster		0,0	-0,3
Administration och övriga kostnader	26	-22,5	-23,3
Övriga externa kostnader		-29,0	-30,6
Summa kostnader för sålda varor, försäljning och administration		-867,6	-1 065,4
Avskrivningskostnader ingår i följande rader i resultaträkningen			
Kostnad för sålda varor		-34,3	-37,5
Försäljningskostnader		-1,7	-1,6
Administrationskostnader		-1,0	-0,9
Summa		-37,0	-40,0

Forsknings- och utvecklingskostnader

Forsknings- och utvecklingskostnader uppgår till -4,1 (-4,3) MEUR och redovisas huvudsakligen som kostnad sålda varor. Koncernen har inga utgifter för utveckling som aktiveras i balansräkningen.

Valutakursvinster och -förluster

Realiserade och orealiserade valutakursvinster och -förluster hänförliga till intäkter respektive rörelsens kostnader ingår i rörelseresultatet och uppgår till 2,2 (5,4) MEUR.

Långfristiga avtal för leverans av förnödenheter

För att förse produktionen med förnödenheter som el och syrgas har företaget långsiktiga samarbeten med de leverantörer vars infrastruktur används för att tillhandahålla dessa produkter på ett säkert sätt. I samband med detta finns avtal som innehåller inköpsförpliktelser där det längsta avtalet upphör 5 år efter bokslutstidpunkten.

1) Varav -2,1 (-2,4) MEUR avser avskrivning på övervärden som allokerats i samband med förvärv.

NOT 4**Medelantal anställda**

Medelantal anställda fördelat per land 2023	Män	Kvinnor	Totalt
Sverige	1 570	415	1 985
Finland	474	74	548
Italien	37	8	45
Frankrike	27	9	36
Tyskland	18	6	24
Nederländerna	14	3	17
Storbritannien	4	2	6
USA	6	5	11
Polen	2	1	3
Kina	5	2	7
Summa	2 157	525	2 682

Antal anställda vid året slut, FTE 2 675

Medelantal anställda fördelat per land 2022	Män	Kvinnor	Totalt
Sverige	1 626	407	2 033
Finland	504	87	591
Italien	39	6	45
Frankrike	27	9	36
Tyskland	18	5	23
Nederländerna	27	5	32
Storbritannien	3	2	5
USA	7	3	10
Polen	2	1	3
Kina	6	2	8
Summa	2 259	527	2 786

Antal anställda vid året slut, FTE 2 743

För uppgifter om ersättning till ledande befattningshavare, se not 28.

NOT 5**Övriga rörelseintäkter**

MEUR	2023	2022
Vinst vid avyttring av materiella tillgångar	1,6	0,0
Intäkt från försäljning av information	2,6	—
Statliga stöd	3,7	0,7
Hyror och övriga intäktsposter	2,2	2,2
Summa	10,1	2,9

NOT 6**Finansiella intäkter**

MEUR	2023	2022
Ränteintäkter från finansiella fordringar	4,9	1,9
Summa ränteintäkter	4,9	1,9
Valutakursvinst, netto	1,0	2,1
Summa övriga finansiella intäkter	1,0	2,1
Summa	5,9	4,0

NOT 7**Finansiella kostnader**

MEUR	2023	2022
Räntekostnader för finansiella skulder till upplupet anskaffningsvärde	-7,7	-2,3
Räntekostnad pensionsskuld	-2,1	-1,9
Räntekostnad leasing	-0,2	-0,2
Summa räntekostnader	-10,0	-4,4
Kostnader för garanti	-0,3	-0,2
Övriga finansiella kostnader	-1,3	-1,0
Summa övriga finansiella kostnader	-1,6	-1,2
Summa	-11,6	-5,6

NOT 8**Skatt**

MEUR	2023	2022
Aktuell skatt	-17,8	-23,4
Uppskjuten skatt	6,3	-5,9
Summa	-11,5	-29,3

Avstämning av periodens skattekostnad redovisad i resultaträkningen och beräknad skatt baserat på den nationella skattesatsen i Sverige:

	2023	2022
Resultat före skatt	55,4	146,7
Inkomstskatt beräknad utifrån bolagsskatt i Sverige, 20,6%	-11,4	-30,2
Effekt av olika skattesatser i andra länder ¹⁾	-0,5	0,1
Övriga skattepliktiga intäkter	0,3	0,0
Övriga ej avdragsgilla kostnader och ej skattepliktiga intäkter	-0,1	-0,4
Utnyttjande av tidigare ej värderade underskottavdrag	0,4	1,4
Underskottsavdrag som ej värderats	0,0	0,0
Justeringar avseende tidigare år, aktuell skatt	-0,2	-0,2
Inkomstskatt i resultaträkningen	-11,5	-29,3

¹⁾ Koncernen har utländska dotterbolag i Finland, Tyskland, Italien, Frankrike, Nederländerna, Storbritannien, USA, Polen, Ryssland och Kina. Bolagsskatten i dessa länder skiljer sig från den i Sverige.

NOT 9

Materiella anläggningstillgångar

2023 MEUR	Byggnader och mark	Maskiner och inventarier	Pågående nyanläggningar	Summa
Anskaffningsvärde				
Ingående balans 2023-04-01	142,4	316,2	25,7	484,3
Årets anskaffningar	0,0	1,4	39,6	41,0
Utrangeringar och avyttringar	-2,4	-7,0	0,0	-9,4
Omklassificering	3,8	35,0	-38,8	—
Årets omräkningsdifferenser	-4,7	-14,6	-0,6	-19,9
Utgående balans 2024-03-31	139,1	331,0	25,9	496,0
Akkumulerade avskrivningar				
Ingående balans 2023-04-01	-93,9	-141,2	0,0	-235,1
Årets avskrivningar	-4,9	-24,2	—	-29,1
Utrangeringar och avyttringar	1,5	6,5	—	8,0
Årets omräkningsdifferenser	4,0	11,6	—	15,6
Utgående balans 2024-03-31	-93,3	-147,3	0,0	-240,6
Akkumulerade nedskrivningar				
Ingående balans 2023-04-01	0,0	-6,5	0,0	-6,5
Utgående balans 2024-03-31	0,0	-6,5	0,0	-6,5
Redovisat värde 2023-04-01	48,5	168,5	25,7	242,7
Redovisat värde 2024-03-31	45,8	177,2	25,9	248,9

2022 MEUR	Byggnader och mark	Maskiner och inventarier	Pågående nyanläggningar	Summa
Anskaffningsvärde				
Ingående balans 2022-04-01	161,7	370,3	12,8	544,8
Årets anskaffningar	0,0	1,1	34,0	35,1
Utrangeringar och avyttringar	-0,2	-11,0	0,0	-11,2
Omklassificering	1,3	18,0	-19,3	0,0
Årets omräkningsdifferenser	-20,4	-62,2	-1,8	-84,4
Utgående balans 2023-03-31	142,4	316,2	25,7	484,3
Akkumulerade avskrivningar				
Ingående balans 2022-04-01	-105,4	-176,1	0,0	-281,5
Årets avskrivningar	-5,5	-26,0	—	-31,5
Utrangeringar och avyttringar	0,2	10,9	—	11,1
Årets omräkningsdifferenser	16,8	50,0	—	66,8
Utgående balans 2023-03-31	-93,9	-141,2	0,0	-235,1
Akkumulerade nedskrivningar				
Ingående balans 2022-04-01	0,0	-6,1	—	-6,1
Årets nedskrivningar	—	-0,4	—	-0,4
Årets omräkningsdifferenser	—	0,0	—	0,0
Utgående balans 2023-03-31	0,0	-6,5	—	-6,5
Redovisat värde 2022-04-01	56,3	188,1	12,8	257,2
Redovisat värde 2023-03-31	48,5	168,5	25,7	242,7

NOT 10 Immateriella anläggningstillgångar

MEUR	2024-03-31	2023-03-31
Anskaffningsvärde		
Ingående balans	30,5	31,9
Årets anskaffningar	2,7	0,1
Utträngningar och avyttringar	-0,1	—
Årets omräkningsdifferenser	-0,3	-1,5
Utgående balans	32,8	30,5
Akkumulerade avskrivningar		
Ingående balans	-16,5	-14,4
Årets avskrivningar	-2,1	-2,5
Utträngningar och avyttringar	0,1	—
Årets omräkningsdifferenser	0,1	0,4
Utgående balans	-18,4	-16,5
Redovisat värde vid årets ingång	14,0	17,5
Redovisat värde vid årets utgång	14,4	14,0

Immateriella anläggningstillgångar består huvudsakligen av mjukvaror, licenser, varumärken och liknande rättigheter.

NOT 11 Andelar i intresseföretag

Koncernen innehar aktier i AB Järnbruksförnödenheter där koncernens ägardel uppgår till över 20 procent. AB Järnbruksförnödenheter arbetar som inköpsagent för järn- och stålskrot åt svenska stålföretag.

Bolagsnamn	Koncernens innehav (%)	2024-03-31	2023-03-31
		Redovisat värde i MEUR	Redovisat värde i MEUR
Ägt av Ovako Bar AB:			
AB Järnbruksförnödenheter	25	0,0	0,0
Ägt av Ovako Sweden AB:			
AB Järnbruksförnödenheter	20	0,0	0,0
	45	0,0	0,0
Resultatandel i intresseföretag		0,1	0,1
Andelar i intresseföretag		0,1	0,1
Årets resultatandel i intresseföretag			
Skatt på resultat i intresseföretag		0,0	0,0
Summa årets resultatandel		0,0	0,0

Tillgångar i AB Järnbruksförnödenheter (org nr 556014-7083) per 31 december 2023 (2022) uppgick till 0,5 (0,6) MEUR, nettoomsättning 0,8 (0,7) MEUR och resultatet till 0,0 (0,0) MEUR. Bolaget hade inga eventalförpliktelser vid årets slut.

NOT 12 Övriga finansiella anläggningstillgångar

Onoterade aktier och andelar tillgängliga för försäljning.

Bolagsnamn	Koncernens innehav (%)	2024-03-31	2023-03-31
		Redovisat värde i MEUR	Redovisat värde i MEUR
Jernkontoret	12,0	0,0	0,0
Tågakeriet i Bergslagen AB	10,0	0,0	0,0
Ascometal SAS (under likvidation)	6,9	0,0	0,0
Suomen ELFI Oy	3,7	0,0	0,0
Imatran Seudun Kehitysyhtiö Oy	2,5	0,0	0,0
Voimayhtiö SF Oy	1,6	0,0	0,0
Oy Nordgolf Ab	0,4	0,0	0,0
Imatran Seudun Sähkö Oy	0,2	0,0	0,0
Metallurgiska Forskningsbolaget i Luleå AB	0,1	0,0	0,0
Summa övriga finansiella anläggningstillgångar		0,1	0,1

MEUR	2024-03-31	2023-03-31
Anskaffningsvärde		
Ingående balans	6,8	6,8
Utgående balans	6,8	6,8
Akkumulerade nedskrivningar och omvärderingar		
Ingående balans	-6,7	-6,7
Omvärdering via övrigt totalresultat	—	—
Utgående balans	-6,7	-6,7
Redovisat värde vid årets ingång	0,1	0,1
Redovisat värde vid årets utgång	0,1	0,1



Finansiella tillgångar och skulder

2024-03-31 MEUR	Derivat för säkrings- redovisning	Tillgångar värderade till upplupet anskaffningsvärde	Tillgångar värderade till verkligt värde via totalresultatet	Redovisat värde	Verkligt värde
Finansiella anläggningstillgångar					
Övriga finansiella anläggningstillgångar	—	—	0,1	0,1	0,1
Övriga långfristiga fordringar	—	—	—	0,0	0,0
Derivatfordringar	0,9	—	—	0,9	0,9
Summa	0,9	0,0	0,1	1,0	1,0
Kortfristiga finansiella tillgångar					
Kundfordringar	—	116,4	—	116,4	116,4
Övriga kortfristiga fordringar	—	0,7	—	0,7	0,7
Derivatfordringar	0,3	—	—	0,3	0,3
Likvida medel	—	112,6	—	112,6	112,6
Summa	0,3	229,7	0,0	230,0	230,0
Summa finansiella tillgångar	1,2	229,7	0,1	231,0	231,0

2023-03-31 MEUR	Derivat för säkrings- redovisning	Tillgångar värderade till upplupet anskaffningsvärde	Tillgångar värderade till verkligt värde via totalresultatet	Redovisat värde	Verkligt värde
Finansiella anläggningstillgångar					
Övriga finansiella anläggningstillgångar	—	—	0,1	0,1	0,1
Övriga långfristiga fordringar	—	0,1	—	0,1	0,1
Derivatfordringar	0,1	—	—	0,1	0,1
Summa	0,1	0,1	0,1	0,3	0,3
Kortfristiga finansiella tillgångar					
Kundfordringar	—	144,2	—	144,2	144,2
Övriga kortfristiga fordringar	—	0,9	—	0,9	0,9
Derivatfordringar	1,4	—	—	1,4	1,4
Likvida medel	—	100,1	—	100,1	100,1
Summa	1,4	245,2	—	246,6	246,6
Summa finansiella tillgångar	1,5	245,3	0,1	246,9	246,9

Forts. Not 13

2024-03-31 MEUR	Derivat för säkrings- redovisning	Skulder värderade till upplupet anskaffningsvärde	Redovisat värde	Verkligt värde
Långfristiga finansiella skulder				
Långfristiga leasingskulder	—	8,8	8,8	8,8
Derivatskulder	0,3	—	0,3	0,3
Övriga långfristiga skulder	—	0,5	0,5	0,5
Summa	0,3	9,3	9,6	9,6
Kortfristiga finansiella skulder				
Kortfristiga banklån	—	181,9	181,9	181,9
Kortfristiga leasingskulder	—	5,2	5,2	5,2
Derivatskulder	3,6	—	3,6	3,6
Leverantörsskulder	—	113,3	113,3	113,3
Övriga kortfristiga skulder	—	74,0	74,0	74,0
Summa	3,6	374,4	378,0	378,0
Summa finansiella skulder	3,9	383,7	387,6	387,6
2023-03-31 MEUR	Derivat för säkrings- redovisning	Skulder värderade till upplupet anskaffningsvärde	Redovisat värde	Verkligt värde
Långfristiga finansiella skulder				
Långfristiga leasingskulder	—	8,5	8,5	8,5
Derivatskulder	1,9	—	1,9	1,9
Övriga långfristiga skulder	—	0,4	0,4	0,4
Summa	1,9	8,9	10,8	10,8
Kortfristiga finansiella skulder				
Kortfristiga banklån	—	206,9	206,9	206,9
Kortfristiga leasingskulder	—	5,2	5,2	5,2
Derivatskulder	7,8	—	7,8	7,8
Leverantörsskulder	—	119,2	119,2	119,2
Övriga kortfristiga skulder	—	78,1	78,1	78,1
Summa	7,8	409,4	417,2	417,2
Summa finansiella skulder	9,7	418,3	428,0	428,0

Upplysning om värderingsmetoder mm:

Derivat värderas till verkligt värde. Lånefordringar och kundfordringar samt andra finansiella skulder värderas till upplupet anskaffningsvärde. Räntebärande skulder (banklån) redovisas till upplupet anskaffningsvärde, se vidare Not 21. Leasingskulder värderas i enlighet med IFRS 16. Tillgångar värderade till verkligt värde via totalresultatet innehåller onoterade aktier vilka är värderade till anskaffningsvärde då uppgift om verkligt värde ej kan beräknas tillförlitligt.

Upplysning om verkligt värde på finansiella tillgångar och skulder:

Verkliga värden för derivat: Det verkliga värdet på elderivat beräknas med hjälp av det noterade marknadspriset. Verkligt värde på valutaterminer beräknas genom en diskontering av skillnaden mellan den avtalade terminskursen och den som kan tecknas på balansdagen för den återstående kontraktstiden.

Verkliga värden för tillgångar och skulder värderade till upplupet anskaffningsvärde: För likvida medel och kortfristiga fordringar och skulder kan det verkliga värdet anses vara lika med redovisat värde. Verkligt värde för långfristiga räntebärande skulder (banklån) bedöms motsvara redovisat värde då huvuddelen avser lån till rörlig ränta.

Verkliga värden för tillgångar värderade till verkligt värde via totalresultatet: Denna kategori innehåller onoterade aktier vilka är värderade till anskaffningsvärde och för vilka uppgifter om verkligt värde ej kan beräknas tillförlitligt.

Verkligt värde hierarki:

Finansiella tillgångar och skulder klassificeras i en hierarki i tre olika nivåer utifrån den information som används för att fastställa dess verkliga värde. Nivå 1: Verkligt värde bestäms enligt priser noterade på en aktiv marknad för samma instrument; Nivå 2: Verkligt värde bestäms utifrån antingen direkt (som pris) eller indirekt (härlett från priser) för observerbar marknadsdata som inte inkluderas i Nivå 1; samt Nivå 3: Verkligt värde bestäms utifrån indata som inte är observerbar på marknaden.

Forts. Not 13

Specifikation av derivatfordringar och skulder

MEUR	2024-03-31	2023-03-31	MEUR	2024-03-31	2023-03-31
Långfristiga derivatfordringar			Långfristiga derivatskulder		
Verkligt värde av valutaderivat	0,9	0,1	Verkligt värde av valutaderivat	0,3	1,9
Verkligt värde av elderivat	—	—	Verkligt värde av elderivat	—	—
Summa	0,9	0,1	Summa	0,3	1,9
Kortfristiga derivatfordringar			Kortfristiga derivatskulder		
Verkligt värde av valutaderivat	0,3	0,1	Verkligt värde av valutaderivat	3,6	7,8
Verkligt värde av elderivat	—	1,3	Verkligt värde av elderivat	—	—
Summa	0,3	1,4	Summa	3,6	7,8
Summa derivatfordringar	1,2	1,5	Summa derivatskulder	3,9	9,7

Upplysning om nominellt värde och förfallotid för derivat (kassaflödessäkringar)

2024-03-31	2024-04-01	2025-04-01	
Förfallotid	-2025-03-31	-2026-03-31	Summa
Kassaflödessäkringar, derivat			
Valutaterminer (MEUR)	117,0	66,4	183,4
Summa	117,0	66,4	183,4
Kassaflödessäkringar, derivat			
Elderivat (Volym GWh)	—	—	—
Summa	—	—	—
2023-03-31			
Förfallotid	2023-04-01	2024-04-01	Summa
	-2024-03-31	-2025-03-31	
Kassaflödessäkringar, derivat			
Valutaterminer (MEUR)	129,0	101,3	230,3
Summa	129,0	101,3	230,3
Kassaflödessäkringar, derivat			
Elderivat (Volym GWh)	33,0	—	33,0
Summa	33,0	—	33,0

Säkringspolicyn avseende finansiella risker samt risker kopplade till priset för elektricitet framgår av not 23, finansiell riskhantering. Effekten på föregående års resultat av den ineffektiva delen av säkringarna uppgick till 0,0 MEUR.

Finansiella tillgångar respektive skulder som kvittas eller som omfattas av ett rättsligt bindande ramavtal för kvittning eller liknande avtal: Finansiella tillgångar och skulder som kan kvittas mot varandra består av valutaderivat och elderivat som täcks av juridiskt bindande ramavtal om netting.

MEUR	2024-03-31		2023-03-31	
	Finansiella tillgångar	Finansiella skulder	Finansiella tillgångar	Finansiella skulder
Bruttobelopp, derivat	1,2	3,9	1,5	9,7
Belopp som har kvittats	—	—	—	—
Redovisat i balansräkningen	1,2	3,9	1,5	9,7
Belopp som omfattas av avtal om netting	-1,1	-1,1	-0,1	-0,1
Nettobelopp efter avtal om netting	0,1	2,8	1,4	9,6

NOT 14 Uppskjutna skattefordringar och skatteskulder

MEUR	Ingående balans 2023-04-01	Redovisat i resultaträkningen	Redovisat i övrigt totalresultat	Omräknings- differens och om- klassificeringar	Utgående balans 2024-03-31
Uppskjutna skattefordringar					
Varulager	2,5	-0,9	—	0,0	1,6
Pensionsförpliktelser och övriga ersättningar till anställda	2,9	-0,4	1,2	-0,1	3,6
Derivat	2,0	—	-1,2	—	0,8
Underskottsavdrag	0,0	—	—	—	0,0
Övriga poster	0,9	-0,2	—	0,0	0,7
Summa	8,3	-1,5	0,0	-0,1	6,7
Uppskjutna skatteskulder					
Materiella anläggningstillgångar	25,7	0,2	—	-0,5	25,4
Varulager	1,0	-0,5	—	0,0	-0,5
Övriga fordringar	2,2	0,0	—	0,1	2,3
Derivat	0,3	—	-0,1	—	0,2
Periodiseringsfonder	7,7	-7,5	—	-0,2	—
Pensionsförpliktelser	0,1	0,0	—	0,0	0,1
Summa	37,0	-7,8	-0,1	-0,6	28,5
Uppskjuten skatteskuld, netto	-28,7	6,3	0,1	0,5	-21,8

Den 31 mars 2024 (2023) hade koncernen underskottsavdrag på 3,9 (11,6) MEUR, varav 0,0 (0,0) avser underskott i Sverige. Resterande del avser USA (och föregående år även Nederländerna). Endast underskott i Sverige ingår i underlag för uppskjuten skattefordran.

MEUR	Ingående balans 2022-04-01	Redovisat i resultaträkningen	Redovisat i övrigt totalresultat	Omräknings- differens och om- klassificeringar	Utgående balans 2023-03-31
Uppskjutna skattefordringar					
Varulager	1,3	1,1	—	0,1	2,5
Pensionsförpliktelser och övriga ersättningar till anställda	8,7	-0,7	-4,7	-0,4	2,9
Derivat	0,3	—	1,7	—	2,0
Underskottsavdrag	0,3	-0,3	—	0,0	0,0
Övriga poster	2,0	-1,0	—	-0,1	0,9
Summa	12,6	-0,9	-3,0	-0,4	8,3
Uppskjutna skatteskulder					
Materiella anläggningstillgångar	28,0	-0,2	—	-2,1	25,7
Varulager	2,2	-1,2	—	0,0	1,0
Övriga fordringar	2,2	0,0	—	0,0	2,2
Derivat	4,5	—	-4,2	—	0,3
Periodiseringsfonder	1,6	6,4	—	-0,3	7,7
Pensionsförpliktelser	0,1	0,0	—	0,0	0,1
Summa	38,6	5,0	-4,2	-2,4	37,0
Uppskjuten skatteskuld, netto	-26,0	-5,9	1,2	2,0	-28,7

NOT 15 Varulager

MEUR	2024-03-31	2023-03-31
Råvaror och tillsatsmaterial	64,2	73,7
Reservdelar	0,0	1,9
Produkter i arbete	161,8	180,0
Färdiga varor	62,4	63,5
Summa	288,4	319,1
Kostnad för nedskrivning av varulager	0,7	0,8

NOT 16 Övriga kortfristiga fordringar

MEUR	2024-03-31	2023-03-31
Momsfordringar	5,5	7,2
Övriga fordringar	0,8	0,9
Upplupna intäkter och förutbetalda kostnader	17,3	11,7
Summa	23,6	19,8

NOT 17 Likvida medel

MEUR	2024-03-31	2023-03-31
Kassa och bank	112,6	100,1
Summa	112,6	100,1

NOT 18 Eget kapital

Antalet aktier i Ovako Group AB är 150 000. Aktiekapitalet uppgår till 16 642 EUR. Kvotvärdet per aktie är 0,11 EUR. Alla aktier är fullt betalda.

Följande reserver redovisas inom eget kapital (MEUR).

Omräkningsreserv	2024-03-31	2023-03-31
Ingående balans	-53,5	-21,4
Årets förändringar	-9,4	-32,1
Utgående balans	-62,9	-53,5

Kassaflödessäkringsreserv

Ingående balans	-6,5	16,4
Realiserat och omfört till resultaträkningen	-7,9	-20,2
Skatt på realiserat och omfört till resultaträkningen	1,6	4,2
Förändring i verkligt värde	13,4	-8,6
Skatt på förändring i verkligt värde	-2,7	1,7
Utgående balans	-2,1	-6,5

Reserv avseende onoterade innehav

Balans vid årets början	-1,7	-1,7
Förändring i verkligt värde	—	—
Balans vid årets slut	-1,7	-1,7

Summa reserver

Summa ingående balans	-61,7	-6,7
Summa utgående balans	-66,7	-61,7

Omräkningsreserven innefattar de valutakursdifferenser som uppstår vid omräkning av dotterbolagens finansiella rapporter. Kassaflödessäkringsreserven inkluderar den effektiva delen av den totala nettoförändringen i det verkliga värdet i kassaflödessäkringsinstrument. Se not 23 för beskrivning av säkringsaktiviteter. Reserv avseende onoterade innehav innehåller det ackumulerade värdet av omvärdering av innehav i onoterade företag som redovisas via övrigt totalresultat.



Avsättningar för pensioner och liknande förpliktelser

Koncernen har ingått ett antal pensionsavtal i enlighet med lokala regler och avtal. Bland pensionsplanerna finns både förmånsbestämda och avgiftsbestämda planer. Vissa bolag i koncernen har specifika pensionsavtal för ledningen.

I Sverige finns både avgiftsbestämda planer för vilka pensionsavsättningar hanteras av försäkringsbolag, och förmånsbestämda planer för vilka pensionsåtaganden tryggas i det svenska FPG/PRI systemet.

I Finland tryggas pensionskostnaden av lokala försäkringsbolag och ett frivilligt pensionsavtal som täcks av en tilläggsförsäkring. I Finland täcks pension i huvudsak av den lagstadgade pensionen (TEL system). Vissa individuella avtal kan inkludera tidig pensionering eller funktionsnedsättning. Andra långsiktiga ersättningar förekommer som t.ex. ersättningar för lång tjänstgöringstid.

De övriga utländska dotterbolagens planer är strukturerade i enlighet med lokala regler och lokal praxis.

Koncernens kostnad för avgiftsbestämda pensionsplaner, exklusive särskild löneskatt, uppgick till 10,2 (8,8) MEUR. Kassaflödet förknippat med förmånsbestämda planer förväntas uppgå till 3,3 MEUR för år 2024.

Förmånsbestämda planer:

Den största planen, som svarar för 90 (89 procent av pensionsskulden i balansräkningen, är den svenska planen som tryggas i FPG/PRI systemet. Den genomsnittliga löptiden för denna skuld är ca 14 år. Därutöver har dotterbolaget i Storbritannien en fonderad förmånsbestämd pensions- och livsförsäkringsplan som är stängd för nyteckningar efter 31 december 2009. Denna plan har ett fortsatt underskott och inbetalning sker till fonden enligt plan. Övriga mindre planer är bland annat en plan för ledande befattningshavare (nuvarande och tidigare) i Tyskland vilken även den är stängd för nyteckningar, samt en plan för sjukvårds- och läkemedelskostnader för vissa anställda och före detta anställda i USA.

Pensioner och andra förpliktelser efter avslutad anställning, netto efter beaktande av förvaltningstillgångar

MEUR	2024-03-31	2023-03-31
Pensionsförmåner, FPG/PRI planen	52,0	47,9
Övriga pensionsavsättningar	4,2	4,3
Övriga förmåner efter avslutad anställning	1,3	1,4
Summa	57,5	53,6

Förmånsbestämda förpliktelser i balansräkningen innefattar följande poster:

Nuvärde av ofonderade förpliktelser, inkl särskild löneskatt	57,3	53,3
Nuvärde av fonderade förpliktelser	7,2	7,1
Verkligt värde av förvaltningstillgångar	-7,0	-6,8
Nettoskuld	57,5	53,6

Redovisat i resultaträkningen

Kostnader för tjänstgöring innevarande period	-0,6	-2,2
Ränta på förpliktelse, fonderad	-0,3	-0,2
Ränta på förpliktelse, ofonderad	-2,1	-2,0
Beräknad ränta på förvaltningstillgångar	0,3	0,2
Belopp redovisat i resultatet	-2,7	-4,2

Kostnader för tjänstgöring under innevarande och tidigare perioder samt löneskatt redovisas som pensionskostnader. Ränta redovisas som finansiella poster.

Fortis. Not 19

Redovisat i balansräkningen	FPG/PRI planen	Övriga	Totalt
2024-03-31			
Pensionsförpliktelse vid årets ingång	47,9	12,5	60,4
Kostnader för tjänstgöring innevarande period	0,4	0,2	0,6
Räntekostnad	1,9	0,5	2,4
Utbetalda pensioner	-2,8	-0,7	-3,5
Omvärdering av pensionsförpliktelse	5,7	-0,2	5,5
Valutakursdifferenser	-1,1	0,2	-0,9
Pensionsförpliktelse vid årets utgång	52,0	12,5	64,5
Förvaltningstillgångarnas verkliga värde vid årets ingång	—	6,8	6,8
Beräknad ränta på förvaltningstillgångar	—	0,3	0,3
Tillskott från arbetsgivaren	—	0,2	0,2
Utbetalda pensioner	—	-0,4	-0,4
Värderingsvinster på förvaltningstillgångar	—	-0,2	-0,2
Valutakursdifferenser	—	0,3	0,3
Förvaltningstillgångarnas verkliga värde vid årets utgång	—	7,0	7,0
Förändringar i nettoskuld i balansräkningen			
Pensionsförpliktelse netto vid årets ingång	47,9	5,7	53,6
Kostnader för tjänstgöring innevarande period	0,4	0,2	0,6
Räntekostnad	1,9	0,2	2,1
Utbetalda pensioner	-2,8	-0,3	-3,1
Tillskott från arbetsgivaren netto efter avdrag	—	-0,2	-0,2
Omvärderingsvinster/förluster	5,7	0,0	5,7
Valutakursdifferenser	-1,1	-0,1	-1,2
Pensionsförpliktelse netto vid årets utgång	52,0	5,5	57,5
2023-03-31			
Pensionsförpliktelse vid årets ingång	74,5	16,8	91,3
Kostnader för tjänstgöring innevarande period	2,1	0,1	2,2
Räntekostnad	1,8	0,4	2,2
Utbetalda pensioner	-2,6	-0,7	-3,3
Omvärdering av pensionsförpliktelse	-21,4	-3,8	-25,2
Omklassificering till upplupna kostnader	-1,0	—	-1,0
Valutakursdifferenser	-5,5	-0,3	-5,8
Pensionsförpliktelse vid årets utgång	47,9	12,5	60,4
Förvaltningstillgångarnas verkliga värde vid årets ingång	—	9,7	9,7
Beräknad ränta på förvaltningstillgångar	—	0,2	0,2
Tillskott från arbetsgivaren	—	0,2	0,2
Utbetalda pensioner	—	-0,3	-0,3
Värderingsvinster på förvaltningstillgångar	—	-2,7	-2,7
Valutakursdifferenser	—	-0,3	-0,3
Förvaltningstillgångarnas verkliga värde vid årets utgång	—	6,8	6,8
Förändringar i nettoskuld i balansräkningen			
Pensionsförpliktelse netto vid årets ingång	74,5	7,1	81,6
Kostnader för tjänstgöring innevarande period	2,1	0,1	2,2
Räntekostnad	1,8	0,2	2,0
Utbetalda pensioner	-2,6	-0,4	-3,0
Tillskott från arbetsgivaren netto efter avdrag	—	-0,2	-0,2
Omvärderingsvinster/förluster	-21,4	-1,1	-22,5
Omklassificering till upplupna kostnader	-1,0	—	-1,0
Valutakursdifferenser	-5,5	0,0	-5,5
Pensionsförpliktelse netto vid årets utgång	47,9	5,7	53,6

Forts. Not 19

Väsentliga antaganden som ligger till grund för de aktuariella beräkningarna i större planerna framgår av tabellen nedan.

MEUR	2024-03-31	2023-03-31	Nettoskuld MEUR 2024-03-31	Nettoskuld MEUR 2023-03-31
Sverige			52,0	47,9
Diskonteringsränta	3,40%	3,85%		
Framtida löneökning	2,60%	2,75%		
Ökning av inkomstbasbeloppet	2,60%	2,75%		
Inflation	1,60%	1,75%		
Tyskland			2,3	2,8
Diskonteringsränta	3,65%	4,00%		
Framtida löneökning	2,50%	2,50%		
Inflation	2,00%	2,00%		
Storbritannien			0,2	0,6
Diskonteringsränta	4,90%	4,80%		
Framtida löneökning	3,70%	3,50%		
Inflation	3,20%	3,00%		
USA			0,8	0,8
Diskonteringsränta	5,32%	5,16%		
Framtida kostnadsökning	5,00%	5,00%		
Övriga länder			2,2	1,5
Nettoskuld i balansräkningen			57,5	53,6

Känslighetsanalys

Effekten på den svenska FPG/PRI skulden vid en förändring av väsentliga antaganden som ligger till grund för beräkningen framgår av tabellen. Analysen baseras på en förändring i ett antagande medan alla andra antaganden hålls konstanta. I praktiken är det osannolikt att detta inträffar och förändringar i några av antagandena kan vara korrelerade. Vid beräkning av känsligheten används samma metod som vid beräkning av pensionsskulden. Minustecken innebär att skulden minskar.

MEUR	2024-03-31	2023-03-31
Diskonteringsränta +0,5%	-4,0	-3,6
Diskonteringsränta -0,5%	4,4	4,0
Löneökning +0,5%	1,7	1,9
Löneökning -0,5%	-1,6	-1,5
Inflation +0,5%	4,4	4,0
Inflation -0,5%	-4,0	-3,6
Livslängd +1 år	3,1	2,5
Livslängd -1 år	-3,1	-2,4

NOT 20

Övriga avsättningar

MEUR	Omstrukturering	Miljöbetingade avsättningar	Övriga avsättningar	Summa
Ingående balans 2023-04-01	0,6	2,4	0,0	3,0
Avsättningar under året	0,3	0,7	0,2	1,2
Utnyttjade avsättningar under året	-0,6	-0,5	—	-1,1
Effekt av rörelser i utländsk valuta	0,0	0,1	0,0	0,1
Utgående balans 2024-03-31	0,3	2,7	0,2	3,2
Varav långfristiga	0,1	1,1	0,0	1,2
Varav kortfristiga	0,2	1,6	0,2	2,0

MEUR	Omstrukturering	Miljöbetingade avsättningar	Övriga avsättningar	Summa
Ingående balans 2022-04-01	1,2	1,0	—	2,2
Omklassificering från upplupna kostnader	—	0,8	—	0,8
Avsättningar under året	0,1	0,9	—	1,0
Utnyttjade avsättningar under året	-0,6	-0,2	—	-0,8
Effekt av rörelser i utländsk valuta	-0,1	-0,1	—	-0,2
Utgående balans 2023-03-31	0,6	2,4	—	3,0
Varav långfristiga	0,0	2,4	—	2,4
Varav kortfristiga	0,6	0,0	—	0,6

Miljöbetingade avsättningar

Miljöbetingade avsättningar avser att täcka kostnader relaterade till deponi och avfall från Ovako's stålverk i Sverige. Beräknade kostnader är baserade på bästa bedömning med hjälp av extern part utifrån tillgänglig information per balansdagen. Merparten av avsättningen förväntas användas inom 10 år.

Omstrukturingsåtgärder

Avsättning för omstrukturering redovisas när koncernen har fastställt en utförlig och formell omstruktureringsplan och omstruktureringen har antingen påbörjats eller blivit offentligt tillkännagiven.

Avsättning för utsläpp

Det har under året ej funnits behov av avsättning för utsläppsrelaterade kostnader med beaktande av bolagets realiserade utsläpp och utsläppsrätter.



Räntebärande skulder

Finansieringsavtal

Vid årsskiftet utgjordes bolagets finansiering av kortfristiga faciliteter. Mot bakgrund av ägarens långsiktiga perspektiv på investeringen i Ovako, och ägarens finansiella styrka, är Ovakos styrelse och ledning tryggt i att framtida finansieringsbehov kommer tillgodoses. Inga säkerheter har lämnats av Ovako-koncernen för de nuvarande lånen och det finns inga finansiella kovenanter. Vid årsskiftet uppgick outnyttjade faciliteter till 128 (123) MEUR, inklusive outnyttjad checkkredit på 10 (10) MEUR.

Av tabellerna nedan framgår de räntebärande skuldernas förfallotid, valuta-fördelning för koncernens långfristiga räntebärande skulder per balansdagen samt förändringar av skulder hänförliga till finansieringsverksamheten

Leasingskulder

Se upplysningar i not 25.

MEUR	2024-03-31	2023-03-31
Räntebärande skulder		
Banklån, kortfristig del	—	20,0
Banklån, revolverfacilititeter	181,9	186,9
Summa räntebärande skulder	181,9	206,9

Räntebärande skulder per 2024-03-31 förfaller enligt följande:

MEUR	2024-04-01– 2025-03-31	2025-04-01– 2026-03-31	2026-04-01– 2027-03-31	Summa
Banklån	181,9	—	—	181,9
Summa	181,9	—	—	181,9

Räntebärande skulder per 2023-03-31 förfaller enligt följande:

MEUR	2023-04-01– 2024-03-31	2024-04-01– 2025-03-31	2025-04-01– 2026-03-31	Summa
Banklån	206,9	—	—	206,9
Summa	206,9	—	—	206,9

Valutafördelning för koncernens räntebärande skulder per balansdagen var följande:

MEUR	2024-03-31	2023-03-31
EUR	175,0	200,0
USD	6,9	6,9
Summa	181,9	206,9

Förändring av skulder hänförliga till finansieringsverksamheten under 2023:

MEUR	2023-04-01	Kassa	Resultaträkning	Övrigt	2024-03-31
Banklån	206,9	-25,0	—	0,0	181,9
Summa	206,9	-25,0	—	0,0	181,9

Förändring av skulder hänförliga till finansieringsverksamheten under 2022:

MEUR	2022-04-01	Kassa	Resultaträkning	Övrigt	2023-03-31
Banklån	237,2	-30,5	—	0,2	206,9
Summa	237,2	-30,5	—	0,2	206,9

NOT 22

Övriga kortfristiga skulder

MEUR	2024-03-31	2023-03-31
Upplupna personalkostnader, sociala avgifter och pensionskostnader	46,8	50,0
Momsskulder	1,9	2,4
Upplupna kostnader, reklamationer	0,3	0,7
Övriga skulder samt upplupna kostnader och förutbetalda intäkter	25,0	25,0
Summa	74,0	78,1

NOT 23

Finansiell riskhantering

Koncernen utsätts för finansiella risker såsom marknadsrisk, likviditets- och refinansieringsrisk samt kredit- och motpartsrisk. Hanteringen av de finansiella riskerna styrs av koncernens finanspolicy som antagits av styrelsen. Syftet med finanspolicyen är att fastställa övergripande finansiella mål, ansvarsfördelning och limiter avseende finansiella risker. Syftet är även att, inom ramverket för koncernens och dess affärsenheters strategiska och operativa finansiella riskhantering, beskriva vilka åtgärder som kan tas för att minska dessa finansiella risker.

Det huvudsakliga syftet med koncernens finansiella riskhantering är att minska de negativa effekterna av finansiella risker på koncernens resultat, kassaflöde och eget kapital, samt att säkerställa en tillräcklig likviditetsnivå.

Koncernen skall inte genomföra säkringstransaktioner eller finansiella transaktioner som inte är relaterade till den operativa verksamheten eller som på annat sätt kan anses som olämplig hantering av koncernens finansiella exponering. Inga finansiella transaktioner får utföras i ett rent spekulativt syfte.

Huvuddelen av koncernens finansiella transaktioner samt den finansiella riskhanteringen hanteras centralt genom koncernens finansfunktion.

Marknadsrisk

Marknadsrisken är risken för att förändringar på marknaden gällande valutakurser och räntenivåer eller andra priser påverkar koncernens intäkter och/eller finansiella ställning.

Valutarisk

Med valutarisk avses risken för att förändringar i valutakurserna påverkar bolagets resultat, eget kapital samt konkurrenssituation. Valutarisken delas in i omräkningsexponering och transaktionsexponering.

En typ av omräkningsexponering uppstår vid omräkning av dotterbolagens balans- och resultaträkningar till koncernens rapporteringsvaluta. En förstärkning respektive försvagning av den svenska kronan respektive USD i förhållande till EUR med 10 procent skulle leda till en ökning respektive minskning av värdet på nettotillgångar i dotterföretag som har SEK resp USD som funktionell valuta med 46,4 (44,2) respektive 0,3 (0,3) MEUR.

En annan typ av omräkningsexponering uppstår vid omräkning av monetära tillgångar och skulder i andra valutor än EUR. Eftersom koncernens upplåning sker i EUR är denna typ av omräkningsexponering begränsad till kortfristiga rörelsefordringar och -skulder i framförallt svenska kronor (SEK) samt avsättningar för pension där pensionskulder i SEK uppgår till 52,0 (47,9) MEUR vid årets slut.

Transaktionsexponering uppstår vid valutakursförändringar i nettokassaflöden från affärstransaktioner i andra valutor än den funktionella valutan. Dessa förändringar påverkar resultat- och balansräkningen löpande under året. Ovako är exponerat för valutarisker eftersom koncernens valuta är

EUR, medan en del av intäkterna och en stor del av kostnaderna är i andra valutor. Den största valutarisken är kopplad till SEK vilket främst beror på att en stor del av Ovacos produktionskostnader är i SEK. En förstärkning av den svenska kronan i förhållande till EUR med 10 procent bedöms påverka koncernens rörelseresultat negativt med ca 21 (21) MEUR på årsbasis, baserat på 2023 (2022) års omsättning och utan hänsyn tagen till valutasäkringar.

För större råvaror, såsom järnsrot och legeringar, är de underliggande inköpspriserna fastställda enligt globala eller europeiska marknader och den funktionella inköpsvalutan utgörs därför av USD eller EUR, även om fakturering av det faktiska inköpet kan ske i SEK.

Större delen av Ovako-koncernens försäljning är i EUR och uppdelat på respektive valuta var försäljningen under 2023 (2022) ungefär enligt följande: 69 (69) procent EUR, 20 (20) procent SEK och övriga valutor 11 (11) procent (huvudsakligen GBP och USD).

Ledningen kan från tid till annan besluta om att säkra kontrakterad nettoexponering från försäljning och inköp i andra valutor än den funktionella valutan för att säkra marginalerna. Koncernens finanspolicy anger riktlinjer för hur mycket som ska respektive får säkras samt längden på säkringshorisonten. Gällande maximal säkringshorisont är för närvarande 24 (24) månader.

Av den förväntade nettoexponeringen i SEK för 2024 (2023) är ca 59 (64) procent valutasäkrat till en genomsnittskurs av ca 11,19 (10,60) till ett sammanlagt nominellt värde av 117 (129) MEUR. Av den förväntade nettoexponeringen i SEK 2025 (2024) är ca 34 (50) procent valutasäkrat till en genomsnittskurs av ca 11,65 (11,11) till ett sammanlagt nominellt värde av 66 (101) MEUR. Säkringarna utgörs av valutaterminer. Säkringarna definieras som kassaflödessäkringar och säkringsredovisning tillämpas. Ytterligare upplysningar om derivat finns i not 13.

Ränterisk

Ovacos finansiering består delvis av revolverfaciliteter med rörlig ränta. Koncernens resultat eller eget kapital kan påverkas av fluktuationer på grund av förändringar i marknadsränta på finansiella skulder.

En förändring i räntesats med 1%-enhet skulle påverka koncernens räntekostnader med 1,8 (2,1) MEUR om skulden var densamma som vid årsskiftet.

Elprisrisk

Från och med 1 april 2022 tar Ovako ut ett energitillägg för att kunna hantera den ökade volatiliteten i marknadspriserna för energi. Detta har ersatt de säkringsåtgärder som användes tidigare. Vid ingången av året fanns säkringar som ingåtts redan under 2021. Vid slutet av året har samtliga tidigare säkringar löpt ut och inga nya har tecknats. Tabellen nedan avser föregående räkenskapsår.

Forts. Not 23

Säkring av framtida elkonsumtion genom elderivat¹⁾, per 2023-03-31

År	Säkrad volym, GWH	Andel av förbrukning, %	Snittpris, EUR	Nominellt värde av derivat, netto, MEUR	Säkrat inköpsvärde, MEUR
2023-04-01 – 2024-03-31	33,0	3,6	33,0	1,3	1,1
Summa				1,3	

1) Förväntad framtida förbrukning återspeglar t ex inte framtida tillväxt, anpassning av produktionskapacitet eller möjligheter till framtida energibesparing.

Säkringsredovisning tillämpades för föregående års elderivat och dessa definerades som kassaffödessäkringar. Det fanns endast en oväsentlig ineffektivitet i dessa säkringar vilket innebär att det nominella värdet av elderivaten enligt tabellen ovan speglar när resultaträkningen påverkades av dessa. Ytterligare upplysningar avseende föregående år har lämnats i not 13 samt i tabellen över kontraktuellt kassaflöde nedan.

Känslighetsanalys för portföljen av elderivat föregående år: om priset på el per 31 mars 2023 skulle förändrats med +10 procent respektive -10 procent skulle det ha påverkat Ovakos totalresultat, före skatt, med 0,2 MEUR respektive -0,2 MEUR pga omvärdering av portföljen av elderivat.

Likviditets- och refinansieringsrisk

Likviditets- och refinansieringsrisk utgörs av risken att koncernen inte har tillgång till medel som behövs för att möta sina åtaganden. I Sanyo Special Steel och Nippon Steel har koncernen en stark och långsiktig ägare både industri-

ellt och finansiellt. Därmed har Ovako möjlighet att finansiera verksamheten till betydligt bättre villkor än tidigare, dock med den nackdelen att huvuddelen av finansieringen har en kort löptid, även om avsikten är att löpande förnya lånen. Koncernens finansiering tillgodoses genom banklån och checkkredit, vilket beskrivs i not 21. Det finns inga finansiella kovenanter.

Koncernens tillgängliga likviditet uppgår till 240,6 (223,2) MEUR, bestående av 128,1 (123,1) MEUR i outnyttjad revolverfacilitet och checkkredit samt en kassa på 112,6 (100,1) MEUR.

Likviditetsöverskott används i första hand till amortering av lån. När detta inte är möjligt placeras överskottet inom intern godkänd ram hos banker som ingår som motpart i koncernens kreditavtal.

Skuldernas förfallostruktur för kommande år presenteras i not 21. Tabellen nedan visar kontraktensliga odiskonterade räntebetalningar och återbetalningar av finansiella skulder.

Kontraktuellt kassaflöde per 2024-03-31

MEUR	Nominellt belopp	Totalt	2024-04-01– 2025-03-31	2025-04-01– 2026-03-31	2026-04-01– 2028-03-31	2028-04-01– 2031-03-31
Banklån	-181,9	-181,9	-181,9	—	—	—
Leasingskulder	-14,9	-14,9	-5,5	-4,0	-4,5	-0,9
Leverantörsskulder	-113,3	-113,3	-113,3	—	—	—
Valutaderivat						
– Utflöde	-183,4	-183,4	-117,0	-66,4	—	—
– Inflöde	183,4	180,7	113,6	67,1	—	—
Summa		-312,8	-304,1	-3,3	-4,5	-0,9

Kontraktuellt kassaflöde per 2023-03-31

MEUR	Nominellt belopp	Totalt	2023-04-01– 2024-03-31	2024-04-01– 2025-03-31	2025-04-01– 2027-03-31	2027-04-01– 2030-03-31
Banklån	-206,9	-206,9	-206,9	—	—	—
Leasingskulder	-14,9	-14,9	-5,5	-3,9	-4,5	-1,0
Leverantörsskulder	-119,2	-119,2	-119,2	—	—	—
Valutaderivat						
– Utflöde	-230,3	-230,3	-129,0	-101,3	—	—
– Inflöde	230,3	220,9	121,2	99,7	—	—
Elderivat	1,3	1,3	1,3	—	—	—
Summa		-349,1	-338,1	-5,5	-4,5	-1,0
Kredit- och motpartsrisk						

Forts. Not 23

Kreditrisk definieras som risken för att en motpart inte uppfyller sina betalningsåtaganden. Koncernen utsätts för kredit- och motpartsrisk hos finansiella motparter i samband med att pengar deponeras, positiv kassabehållning bevaras hos banker och när finansiella derivat förvärvas. I syfte att minimera dessa risker ingås avtal endast med finansiellt stabila motparter. Utöver detta finns kreditrisker förknippade med kundfordringar. Koncernens maximala kreditrisk utgörs därmed av kundfordringar, likvida medel, derivatfordringar samt övriga långfristiga och kortfristiga fordringar som uppgår till 231 (247) MEUR, vilket framgår i not 13. Kundfordringar kreditförsäkras i enlighet med rutin som beskrivs nedan. Förutom vad som anges i åldersfördelningen nedan har kundfordringar ej förfallit till betalning per balansdagen, och något nedskrivningsbehov har inte bedömts föreligga.

Exponeringen för kreditrisker i kundfordringar hanteras i enlighet med principerna i "Credit Management Rules and Guidelines" vilka fastställts av VD. Enligt dessa hanteras kreditrisk i kundfordringar i första hand med hjälp av kreditriskförsäkringar, men även bankgarantier, förskott samt rembursar används för att reducera kreditrisken. För varje kund upprättas en kreditgräns som fastställts av bolagets försäkringsbolag eller bolagets interna kreditkontroll. Den oförsäkrade delen av utestående fordringar ska inte överstiga 2 procent av bedömd årsomsättning och per årsskiftet uppgick den

andelen till 0,7 (1,4) procent. Per årsskiftet var 94 (88) procent av Ovako's utestående kundfordringar kreditförsäkrade. Av koncernens omsättning står de fem största kunderna (koncerner inkl dotterföretag) för 24 (25) procent. Av koncernens kundfordringar står de fem största kunderna (koncerner inkl dotterföretag) för 23 (17) procent.

Åldersfördelning kundfordringar

MEUR	2024-03-31	2023-03-31
Kundfordringar, åldersfördelning		
Ej förfallna kundfordringar	110,3	128,8
Kundfordringar 1 – 30 dagar förfallen	3,4	11,8
Kundfordringar 31 – 60 dagar förfallen	0,2	1,0
Kundfordringar mer än 60 dagar förfallen	2,5	2,6
Total	116,4	144,2

Reserv för befarade kundförluster uppgår till 1,8 (1,9) MEUR. Inga väsentliga kreditförluster eller avsättningar till befarade kreditförluster har förekommit under 2023 eller 2022.

NOT 24**Justeringar till kassaflöde från den löpande verksamheten**

MEUR	2023	2022
Transaktioner som inte direkt påverkar kassaflödet:		
Ej betalda omstrukturingskostnader och avsättningar	1,0	2,4
Summa	1,0	2,4

NOT 25 Leasing

Nyttjanderätter

MEUR	Byggnader	Produktionsfordon	Produktionsutrustning	Övrigt	Summa
Anskaffningsvärde					
Ingående balans 2023-04-01	9,5	16,6	0,5	3,1	29,7
Årets anskaffningar	0,1	4,4	—	2,0	6,5
Avslutade kontrakt	—	-3,4	—	-1,2	-4,6
Årets omräkningsdifferenser	0,0	-0,3	0,0	-0,1	-0,4
Utgående balans 2024-03-31	9,6	17,3	0,5	3,8	31,2

MEUR

Ackumulerade avskrivningar					
Ingående balans 2023-04-01	-4,6	-9,7	-0,4	-1,5	-16,2
Årets avskrivningar	-1,5	-3,0	-0,1	-1,2	-5,8
Avslutade kontrakt	—	3,3	—	1,1	4,4
Årets omräkningsdifferenser	0,0	0,2	0,0	0,0	0,2
Utgående balans 2024-03-31	-6,1	-9,2	-0,5	-1,6	-17,4
Redovisat värde 2023-04-01	4,9	6,9	0,1	1,6	13,5
Redovisat värde 2024-03-31	3,5	8,1	0,0	2,2	13,8

Nyttjanderätter

MEUR	Byggnader	Produktionsfordon	Produktionsutrustning	Övrigt	Summa
Anskaffningsvärde					
Ingående balans 2022-04-01	8,9	17,3	0,6	2,8	29,6
Årets anskaffningar	0,8	2,8	—	1,1	4,7
Avslutade kontrakt	-0,2	-2,2	—	-0,7	-3,1
Årets omräkningsdifferenser	0,0	-1,3	-0,1	-0,1	-1,5
Utgående balans 2023-03-31	9,5	16,6	0,5	3,1	29,7

MEUR

Ackumulerade avskrivningar					
Ingående balans 2022-04-01	-3,4	-9,2	-0,3	-1,4	-14,3
Årets avskrivningar	-1,4	-3,2	-0,1	-0,9	-5,6
Avslutade kontrakt	0,2	2,1	—	0,7	3,0
Årets omräkningsdifferenser	0,0	0,6	0,0	0,1	0,7
Utgående balans 2023-03-31	-4,6	-9,7	-0,4	-1,5	-16,2
Redovisat värde 2022-04-01	5,5	8,1	0,3	1,4	15,3
Redovisat värde 2023-03-31	4,9	6,9	0,1	1,6	13,5

Forts. Not 25

Leasingskuld

MEUR	2024-03-31	2023-03-31
Kortfristig del av leasingskuld	5,2	5,2
Långfristig del av leasingskuld	8,8	8,5
Summa	14,0	13,7

Av tabellen nedan framgår en löptidsanalys av när leasingskulden förfaller till betalning, odiskonterade belopp

Löptidsanalys

MEUR	2024-03-31	2023-03-31
Inom ett år	5,5	5,5
År två	4,0	3,9
År tre	2,9	2,7
År fyra	1,6	1,8
År fem	0,8	0,8
År sex och senare	0,1	0,2
Summa	14,9	14,9

I resultaträkningen redovisas följande belopp relaterade till leasing

Kostnadsupplysningar

MEUR	2023	2022
Avskrivningar av nyttjanderätsstillgångar	-5,8	-5,6
Räntekostnad leasingskuld	-0,2	-0,2
Kostnader för korttidsleasingavtal	-0,9	-1,1
Kostnader för leasingavtal för leasingtillgångar av lågt värde	-0,3	-0,3
Variabla hyresbetalningar som inte är inkluderade i i leasingskulden	0,0	0,0
Totalt	-7,2	-7,2

Kassaflödesupplysningar

MEUR	2023	2022
Totala kassaflödet för leasingavtal	7,2	7,3

NOT 26**Revisionsarvode**

MEUR	2023	2022
KPMG:		
Revisionsuppdrag	-0,7	-0,7
Revisionsverksamhet utöver revisionsuppdraget	-0,0	-0,0
Skatterådgivning	-0,0	-0,0
Övriga tjänster	-0,1	-0,1
Övriga:		
Revisionsuppdrag	-0,1	-0,2
Summa	-0,9	-1,0

Med revisionsuppdrag avses den lagstadgade revisionen av årsredovisningen och bokföringen samt styrelsens förvaltning, övriga arbetsuppgifter som det ankommer på bolagets revisor att utföra samt rådgivning eller annat biträde som föranleds av iakttagelser vid sådan granskning eller genomförandet av sådana övriga arbetsuppgifter. Med revisionsverksamhet utöver revisionsuppdraget avses sådan granskning av förvaltning eller ekonomisk information, som skall utföras enligt författning, bolagsordning, stadgar eller avtal, vilken ska utmynna i en rapport, ett intyg eller någon annan handling, avsedd även för andra än uppdragsgivaren och som inte innefattas av revisionsuppdraget. Skatterådgivning är konsultation i skatterättsliga frågeställningar.

Övriga tjänster är rådgivning som inte går att hänföra till någon av de ovan nämnda kategorierna.



Dotterföretag och transaktioner med närstående

Ovako Group AB ägs av Sanyo Special Steel Co. Ltd, som i sin tur kontrolleras av Nippon Steel Corporation. Inga väsentliga transaktioner förekommer med Nippon Steel eller med företag i vilka Nippon Steel har ett bestämmande inflytande. Under räkenskapsåret har Ovako Twente B.V. sålts samt Ovako Mora AB och Ovako Forsbacka AB likviderats.

Koncernen består av följande företag:

Företagets namn	Org. nummer	Säte	Koncernens äganderätt, %	Koncernens rösträtt, %
Aktier och andelar i dotterföretag ägda av Ovako Group AB:				
Ovako AB	556813-5338	Sverige	100	100
Aktier och andelar i dotterföretag ägda av Ovako AB:				
Ovako Bar AB	556690-6102	Sverige	100	100
Ovako Bright Bar Holdings AB	556690-6094	Sverige	100	100
Ovako Sweden AB	556692-1317	Sverige	100	100
Ovako Steel Marketing AB	556341-4522	Sverige	100	100
Ovako Finland Oy Ab	2347199-9	Finland	100	100
Ovako Metals Oy Ab	0351634-4	Finland	100	100
Aktier och andelar i dotterföretag ägda av Ovako Steel Marketing AB:				
OVAKO(Shanghai) Special Steel Trading Co., Ltd.	31000040064028	Kina	100	100
Aktier och andelar i dotterföretag ägda av Ovako Finland Oy Ab:				
Ovako Imatra Oy Ab	2067276-0	Finland	100	100
Aktier och andelar i dotterföretag ägda av Ovako Bar AB:				
Ovako Polska Sp.zo.o (0,1%, 99,9% ägs av Ovako Sweden AB)	0000267420	Polen	100	100
OOO Ovako	1077746317780	Ryssland	100	100
Aktier och andelar i dotterföretag ägda av Ovako Imatra Oy Ab:				
Ovako France SAS	392 564 019 RCS DIJON	Frankrike	100	100
Aktier och andelar i dotterföretag ägda av Ovako Bright Bar Holdings AB:				
Ovako Cromax AB	556055-1847	Sverige	100	100
Aktier och andelar i dotterföretag ägda av Ovako Cromax AB:				
Ovako Hallstahammar AB	556209-6858	Sverige	100	100
Ovako Molinella S.p.A.	01128230370	Italien	100	100
Ovako Redon S.A.	316 055 094 RCS REN-NES	Frankrike	100	100
Aktier och andelar i dotterföretag ägda av Ovako Sweden AB:				
Ovako GmbH	HRB12679	Tyskland	100	100
Ovako Ltd	03879876	Storbritannien	100	100
Ovako North America Inc	22-1474037	USA	100	100
Ovako Polska Sp.zo.o (99,9%, 0,1% ägs av Ovako Bar AB)	0000267420	Polen	100	100

NOT 28**Ersättning till ledande befattningshavare**

Ersättning till styrelsen fastställs av bolagsstämman och uppgick till 77 (93) kEUR. Ersättning utgår inte till styrelsemedlemmar som är anställda i koncernen eller i dess moderföretag. Ersättningen till styrelsen betalas från Ovako Group AB. VD och övriga i ledningen är anställda i dotterbolag och får sin ersättning därifrån.

Villkor för ledande befattningshavare: Uppsägningstiden från befattningshavarens sida ska vara 6 månader. Vid uppsägning från bolagets sida

ska summan av uppsägningstid och den tid under vilken avgångsvederlag utgår maximalt vara 24 månader. Avgångsvederlag ska minskas med eventuell ersättning från framtida arbetsgivare. Pensionsåldern är 65 år. Pensionsförmåner ska vara avgiftsbaserade och kostnaden maximerad till 35 procent av fast lön. Det finns inga aktierelaterade ersättningar. Ersättning till VD och koncernledning framgår av tabellen nedan.

2023 kEUR	Koncernledning		Summa
	VD	(exkl VD)	
Fast ersättning	674	1 558	2 232
Rörlig ersättning	441	682	1 123
Övriga förmåner	11	65	76
Summa ersättningar	1 126	2 305	3 431
Pensionskostnader	205	408	613
Summa inkl pensioner	1 331	2 713	4 044

2022 kEUR	Koncernledning		Summa
	VD	(exkl VD)	
Fast ersättning	731	1 946	2 677
Rörlig ersättning	585	1 031	1 616
Övriga förmåner	12	77	89
Summa ersättningar	1 328	3 054	4 382
Pensionskostnader	208	522	730
Summa inkl pensioner	1 536	3 576	5 112

	2023		2022	
	Antal kvinnor	Antal män	Antal kvinnor	Antal män
Könsfördelningen i företagsledningen, vid årets slut				
Styrelse och verkställande direktör	—	8	—	9
Övriga ledande befattningshavare	1	5	1	5

NOT 29**Ställda säkerheter och eventalförpliktelser**

MEUR	2024-03-31	2023-03-31
Ställda säkerheter	—	—
Pantsatta tillgångar	—	—

Som framgår av Not 21 har koncernen inte lämnat några säkerheter för de banklån som utgör koncernens finansiering.

Eventalförpliktelser	2024-03-31	2023-03-31
PR1 Pensionsgaranti	0,9	0,9

NOT 30**Rättstvister**

Koncernen är inte involverad i några väsentliga legala tvister.

Moderbolagets resultaträkning

KEUR	Not	2023-04-01 – 2024-03-31	2022-04-01 – 2023-03-31
Intäkter		—	—
Administrationskostnader	2	–95	–108
RÖRELSERESULTAT		–95	–108
Finansiella intäkter	3	13 036	36
Finansiella kostnader	4	–406	–102
RESULTAT EFTER FINANSIELLA POSTER		12 535	–174
Koncernbidrag		95	500
RESULTAT FÖRE SKATT		12 630	326
Skatt	5	–21	–90
ÅRETS RESULTAT		12 609	236

Moderbolagets rapport över totalresultat

KEUR	Not	2023-04-01 – 2024-03-31	2022-04-01 – 2023-03-31
Årets resultat		12 609	236
Övrigt totalresultat		—	—
Årets totalresultat		12 609	236

Moderbolagets balansräkning

KEUR	Not	2024-03-31	2023-03-31
TILLGÅNGAR			
Anläggningstillgångar			
Finansiella anläggningstillgångar			
Andelar i dotterföretag	6	233 195	233 195
Långfristiga fordringar koncernbolag		1 577	1 542
Summa anläggningstillgångar		234 772	234 737
Omsättningstillgångar			
Fordringar från koncernföretag		29 295	29 870
Summa omsättningstillgångar		29 295	29 870
SUMMA TILLGÅNGAR		264 067	264 607
EGET KAPITAL OCH SKULDER			
Eget kapital			
Bundet eget kapital			
Aktiekapital	7	17	17
Summa bundet eget kapital		17	17
	9		
Överkursfond		278 974	278 974
Balanserat resultat		-34 195	-21 431
Årets resultat		12 609	236
Summa fritt eget kapital		257 388	257 779
Summa eget kapital		257 405	257 796
Långfristiga skulder			
Uppskjuten skatteskuld		42	42
Summa Långfristiga skulder		42	42
Kortfristiga skulder			
Kortfristiga skulder koncernbolag		6 499	6 648
Skatteskulder		90	90
Övriga kortfristiga skulder		31	31
Summa kortfristiga skulder		6 620	6 769
SUMMA EGET KAPITAL OCH SKULDER		264 067	264 607

Information om moderbolagets eventualförpliktelser finns i not 8.

Moderbolagets kassaflödesanalys

KEUR	Not	2023-04-01 – 2024-03-31	2022-04-01 – 2023-03-31
KASSAFLÖDE FRÅN DEN LÖPANDE VERKSAMHETEN			
Rörelseresultat		-95	-108
Förändringar i rörelsekapital		522	108
Kassaflöde från rörelsen före räntor och skatt		427	0
Erhållen utdelning		13 000	—
Betald ränta		-406	0
Betald inkomstskatt		-21	0
Kassaflöde från den löpande verksamheten		13 000	0
Utdelning		-13 000	—
Kassaflöde från finansieringsverksamheten		0	0
Förändring i likvida medel		0	0
Likvida medel vid årets början		0	0
Kursdifferens i likvida medel		0	0
Likvida medel vid årets slut		0	0

Moderbolagets rapport över förändringar i eget kapital

2023	Bundet eget kapital:		Fritt eget kapital:		
	Aktiekapital	Överkursfond	Balanserade vinstmedel	Årets resultat	Summa eget kapital
Ingående eget kapital 1 april 2023	17	278 974	-21 431	236	257 796
Omföring av föregående års resultat	—	—	236	-236	0
Årets totalresultat	—	—	—	12 609	12 609
Lämnad utdelning	—	—	-13 000	—	-13 000
Utgående eget kapital 31 mars 2024	17	278 974	-34 195	12 609	257 405

2022	Bundet eget kapital:		Fritt eget kapital:		
	Aktiekapital	Överkursfond	Balanserade vinstmedel	Årets resultat	Summa eget kapital
Ingående eget kapital 1 april 2022	17	278 974	67 051	0	346 042
Omföring av föregående års resultat	—	—	—	—	—
Årets totalresultat	—	—	—	236	236
Fusion Ovako Midco AB	—	—	-88 482	—	-88 482
Utgående eget kapital 31 mars 2023	17	278 974	-21 431	236	257 796

Noter

NOT 1 Sammanfattning av viktiga redovisningsprinciper

Skillnaderna som finns mellan de redovisningsprinciper som tillämpas för moderbolaget och de för koncernen är hänförliga till begränsade möjligheter att använda IFRS på moderbolaget med beaktande av Årsredovisningslagen samt Tryggandelagen och i viss mån även skatterelaterade områden. Moderbolaget tillämpar RFR2 Redovisning för juridiska personer.

Investeringar i dotterföretag

Aktier och andelar i dotterföretag redovisas enligt anskaffningsvärdemetoden.

Koncernbidrag

Moderbolaget redovisar erhållna och lämnade koncernbidrag som bokslutsdispositioner i resultaträkningen enligt RFR 2.

Beloppen för moderbolaget visas i tusentals euro (kEUR).

NOT 2 Revisionsarvode

Moderbolaget har ingen kostnad för revision då detta har betalats av dotterbolaget Ovako AB.

NOT 3 Finansiella intäkter

kEUR	2023	2022
Övriga finansiella intäkter	36	36
Erhållen utdelning	13 000	—
Summa	13 036	36

NOT 4 Finansiella kostnader

kEUR	2023	2022
Räntekostnader	-402	-97
Valutakursförlust, netto	-4	-5
Summa	-406	-102

NOT 5 Skatt på årets resultat

kEUR	2023	2022
Aktuell skatt	-21	-90
Uppskjuten skatt	—	—
Summa	-21	-90
Resultat före skatt	12 630	326
Skatt, 20,6 %	-2 602	-67
Ej avdragsgilla poster	-1	—
Ej skattepliktig utdelning	2 678	—
Räntor som övertas av koncernbolag	-75	—
Justeringar avseende tidigare år, aktuell skatt	-21	-23
Redovisad skattekostnad	-21	-90

NOT 6 Andelar i koncernföretag

Namn	Röst- och kapitalandel %	Antal andelar	2024-03-31 Redovisat värde	2023-03-31 Redovisat värde
Ovako AB	100	50 001	233 195	233 195

Namn	Organisationsnummer	Säte
Ovako AB	556813-5338	Stockholm

kEUR	2024-03-31	2023-03-31
Anskaffningsvärde		
Ingående balans	233 195	343 990
Fusion:		
Anskaffningsvärde Ovako Midco AB	—	-343 990
Anskaffningsvärde Ovako AB	—	233 195
Utgående balans	233 195	233 195

NOT 7 Eget kapital

Antalet aktier i Ovako Group AB är 150 000.

Aktiekapitalet uppgår till 16 642 EUR. Kvotvärdet per aktie är 0,11 EUR. Alla aktier är fullt betalda.

NOT 8 Eventualförpliktelser

kEUR	2024-03-31	2023-03-31
	Inga	Inga

NOT 9 Vinstdisposition

Till årsstämman förfogande står (belopp i EUR):

	2024-03-31
Överkursfond	278 974 070
Balanserat resultat	-34 194 391
Årets resultat	12 609 292
Summa	257 388 971

Styrelsen föreslår att vinstmedel disponeras så att (belopp i EUR):


	2024-03-31
Till aktieägarna utdelas (86,67 euro per aktie)	13 000 000
i ny räkning överförs	244 388 971
Summa	257 388 971

Underskrift

Styrelsen och verkställande direktören försäkras att årsredovisningen har upprättats i enlighet med god redovisningssed i Sverige, respektive koncernredovisningen har upprättats i enlighet med de internationella redovisningsstandarder som avses i Europaparlamentets och rådets förordning (EG) nr 1606/2002 av den 19 juli 2002 om tillämpning av internationella redovisningsstandarder, och ger en rättvisande bild av moderbolagets och koncernens ställ-

ning och resultat. Vidare försäkras att förvaltningsberättelsen för moderbolaget respektive koncernen ger en rättvisande översikt över utvecklingen av moderbolagets och koncernens verksamhet, ställning och resultat samt beskriver väsentliga risker och osäkerhetsfaktorer som moderbolaget och de företag som ingår i koncernen står inför.

Stockholm den 10 juli 2024



Katsuhiro Miyamoto
Styrelseordförande



Shigehiro Oi
Styrelseledamot



Tomohiko Ogura
Styrelseledamot



Sakari Tamminen
Styrelseledamot



Mathias Skogfält
Arbetstagarrepresentant



Marcus Hedblom
Verkställande Direktör




Takashi Yatsunami
Styrelseledamot



Akira Sato
Styrelseledamot




Jan Pieters
Styrelseledamot



Pontus Lundin
Arbetstagarrepresentant

Vår revisionsberättelse har lämnats den 10 juli 2024



KPMG AB
Håkan Olov Forsberg
Auktoriserad revisor

Nyckeltal

Beräkning och avstämning mot finansiella rapporter

Från resultaträkningen, MEUR (om inget annat anges)		2023	2022	2021 (15mån)	2020	2019
Intäkter	A	918,6	1 210,9	1 310,9	706,1	868,1
Nettoresultat		43,9	117,5	85,6	-18,0	-7,0
+ Skatt		11,5	29,3	17,4	-4,1	-0,3
+ Finansiella intäkter och kostnader, netto		5,7	1,6	3,0	-1,2	2,6
EBIT	B	61,1	148,4	106,0	-23,3	-4,7
+ Avskrivningar på förvärvsövervärden och nedskrivningar		2,1	2,8	5,9	8,0	8,1
EBITA	C	63,2	151,2	111,9	-15,3	3,4
+ Avskrivningar		34,9	37,2	48,6	36,8	36,1
EBITDA	D	98,1	188,4	160,5	21,5	39,5
<i>EBIT marginal %</i>	<i>B/A*100</i>	6,7	12,3	8,1	-3,3	-0,5
<i>EBITA marginal %</i>	<i>C/A*100</i>	6,9	12,5	8,5	-2,2	0,4
<i>EBITDA marginal %</i>	<i>D/A*100</i>	10,7	15,6	12,2	3,0	4,6
Justerat för omstruktureringarkostnader, MEUR (om inget annat anges)			2022	2021 (15mån)	2020	2019
Nedskrivningar i samband med omstrukturering	G 1)	—	—	—	—	—
Omstruktureringarkostnader	H 1)	—	—	—	3,9	2,5
EBIT före omstruktureringarkostnader	I=B+G+H	61,1	148,4	106,0	-19,4	-2,2
EBITA före omstruktureringarkostnader	J=C+H	63,2	151,2	111,9	-11,4	5,9
EBITDA före omstruktureringarkostnader	K=D+H	98,1	188,4	160,5	25,5	42,0
<i>Justerad EBIT marginal %</i>	<i>I/A*100</i>	6,7	12,3	8,1	-2,7	-0,3
<i>Justerad EBITA marginal %</i>	<i>J/A*100</i>	6,9	12,5	8,5	-1,6	0,7
<i>Justerad EBITDA marginal %</i>	<i>K/A*100</i>	10,7	15,6	12,2	3,6	4,8
Från balansräkningen, MEUR (om inget annat anges)			2023-03-31	2022-03-31	2020-12-31	2019-12-31
Eget Kapital	L	340,7	319,3	239,1	146,5	150,3
Balansomslutning	N	828,5	863,6	876,7	725,0	709,1
<i>Soliditet %</i>	<i>L/N*100</i>	41	37	27	20	21

1) Se definition på sid 44

Definitioner

Försäljningsvolym – Söld volym avseende produkter som tillverkas av Ovako, inte tredjepartsprodukter

Produktionsvolym – Producerad volym uttryckt som antal ton som använts som insatsvara

Antal anställda vid periodens slut (FTE) – Antalet anställda vid periodens slut, omräknat till heltidsarbete

Finansiella nyckeltal som härleds från de finansiella rapporterna

Rörelseresultat (EBIT) – Resultat före finansiella intäkter och kostnader och skatter

EBITA – Resultat före finansiella intäkter och kostnader, skatter, avskrivningar på förvärvsovervärden och nedskrivningar

EBITDA – Resultat före finansiella intäkter och kostnader, skatter, avskrivningar och nedskrivningar

Omstruktureringskostnader – Kostnader för att genomföra Ovakos omstruktureringsprogram, vilka huvudsakligen består av kostnader för uppsägning av personal och avtal, kostnader i samband med flytt av anläggningar samt nedskrivning av tillgångar

Justerat EBITDA – EBITDA exklusive omstruktureringskostnader

Justerat EBITA – EBITA exklusive omstruktureringskostnader

Justerat EBIT – EBIT exklusive omstruktureringskostnader och nedskrivningar i samband med omstrukturering

Rörelsemarginal (EBIT marginal) – Resultat enligt ovan i procent av intäkter

EBITA marginal – Resultat enligt ovan i procent av intäkter

EBITDA marginal – Resultat enligt ovan i procent av intäkter

Justerat rörelsemarginal – Resultat enligt ovan i procent av intäkter

Justerat EBITA marginal – Resultat enligt ovan i procent av intäkter

Justerat EBITDA marginal – Resultat enligt ovan i procent av intäkter

Soliditet, procent – $(\text{Eget kapital} / \text{Balansomslutning}) * 100$

Justerat soliditet, procent – $((\text{Eget kapital} + \text{Aktieägarlån}) / \text{Balansomslutning}) * 100$

Beräkningar framgår av tabellen på sid 43.

Karin K. Sten
08-622 1308

Revisionsberättelse

Till bolagsstämman i Ovako Group AB, org. nr 556813-5379

Rapport om årsredovisningen och koncernredovisningen

Uttalanden

Vi har utfört en revision av årsredovisningen och koncernredovisningen för Ovako Group AB för räkenskapsåret 2023-04-01—2024-03-31.

Enligt vår uppfattning har årsredovisningen upprättats i enlighet med årsredovisningslagen och ger en i alla väsentliga avseenden rättvisande bild av moderbolagets finansiella ställning per Sunday, March 31, 2024 och av dess finansiella resultat och kassaflöde för räkenskapsåret enligt årsredovisningslagen. Koncernredovisningen har upprättats i enlighet med årsredovisningslagen och ger en i alla väsentliga avseenden rättvisande bild av koncernens finansiella ställning per Sunday, March 31, 2024 och av dess finansiella resultat och kassaflöde för räkenskapsåret enligt IFRS Accounting Standards, så som de antagits av EU, och årsredovisningslagen. Förvaltningsberättelsen är förenlig med årsredovisningens och koncernredovisningens övriga delar.

Vi tillstyrker därför att bolagsstämman fastställer resultaträkningen och balansräkningen för moderbolaget och för koncernen.

Grund för uttalanden

Vi har utfört revisionen enligt International Standards on Auditing (ISA) och god revisionssed i Sverige. Vårt ansvar enligt dessa standarder beskrivs närmare i avsnittet Revisorns ansvar. Vi är oberoende i förhållande till moderbolaget och koncernen enligt god revisorssed i Sverige och har i övrigt fullgjort vårt yrkesetiska ansvar enligt dessa krav.

Vi anser att de revisionsbevis vi har inhämtat är tillräckliga och ändamålsenliga som grund för våra uttalanden.

Styrelsens och verkställande direktörens ansvar

Det är styrelsen och verkställande direktören som har ansvaret för att årsredovisningen och koncernredovisningen upprättas och att de ger en rättvisande bild enligt årsredovisningslagen och, vad gäller koncernredovisningen, enligt IFRS Accounting Standards så som de antagits av EU. Styrelsen och verkställande direktören ansvarar även för den interna kontroll som de bedömer är nödvändig för att upprätta en årsredovisning och koncernredovisning som inte innehåller några väsentliga felaktigheter, vare sig dessa beror på oegentligheter eller misstag.

Vid upprättandet av årsredovisningen och koncernredovisningen ansvarar styrelsen och verkställande direktören för bedömningen av

bolagets och koncernens förmåga att fortsätta verksamheten. De upplyser, när så är tillämpligt, om förhållanden som kan påverka förmågan att fortsätta verksamheten och att använda antagandet om fortsatt drift. Antagandet om fortsatt drift tillämpas dock inte om styrelsen och verkställande direktören avser att likvidera bolaget, upphöra med verksamheten eller inte har något realistiskt alternativ till att göra något av detta.

Styrelsens revisionsutskott ska, utan att det påverkar styrelsens ansvar och uppgifter i övrigt, bland annat övervaka bolagets finansiella rapportering.

Revisorns ansvar

Våra mål är att uppnå en rimlig grad av säkerhet om huruvida årsredovisningen och koncernredovisningen som helhet inte innehåller några väsentliga felaktigheter, vare sig dessa beror på oegentligheter eller misstag, och att lämna en revisionsberättelse som innehåller våra uttalanden. Rimlig säkerhet är en hög grad av säkerhet, men är ingen garanti för att en revision som utförs enligt ISA och god revisionssed i Sverige alltid kommer att upptäcka en väsentlig felaktighet om en sådan finns. Felaktigheter kan uppstå på grund av oegentligheter eller misstag och anses vara väsentliga om de enskilt eller tillsammans rimligen kan förväntas påverka de ekonomiska beslut som användare fattar med grund i årsredovisningen och koncernredovisningen.

Som del av en revision enligt ISA använder vi professionellt omdöme och har en professionellt skeptisk inställning under hela revisionen. Dessutom:

- identifierar och bedömer vi riskerna för väsentliga felaktigheter i årsredovisningen och koncernredovisningen, vare sig dessa beror på oegentligheter eller misstag, utformar och utför granskningsåtgärder bland annat utifrån dessa risker och inhämtar revisionsbevis som är tillräckliga och ändamålsenliga för att utgöra en grund för våra uttalanden. Risken för att inte upptäcka en väsentlig felaktighet till följd av oegentligheter är högre än för en väsentlig felaktighet som beror på misstag, eftersom oegentligheter kan innefatta agerande i maskopi, förfalskning, avsiktliga utelämnanden, felaktig information eller åsidosättande av intern kontroll.
- skaffar vi oss en förståelse av den del av bolagets interna kontroll som har betydelse för vår revision för att utforma granskningsåtgärder som är lämpliga med hänsyn till omständigheterna, men inte för att uttala oss om effektiviteten i den interna kontrollen.

— utvärderar vi lämpligheten i de redovisningsprinciper som används och rimligheten i styrelsens och verkställande direktörens uppskattningar i redovisningen och tillhörande upplysningar.

— drar vi en slutsats om lämpligheten i att styrelsen och verkställande direktören använder antagandet om fortsatt drift vid upprättandet av årsredovisningen och koncernredovisningen. Vi drar också en slutsats, med grund i de inhämtade revisionsbevisen, om huruvida det finns någon väsentlig osäkerhetsfaktor som avser sådana händelser eller förhållanden som kan leda till betydande tvivel om bolagets och koncernens förmåga att fortsätta verksamheten. Om vi drar slutsatsen att det finns en väsentlig osäkerhetsfaktor, måste vi i revisionsberättelsen fästa uppmärksamheten på upplysningarna i årsredovisningen och koncernredovisningen om den väsentliga osäkerhetsfaktorn eller, om sådana upplysningar är otillräckliga, modifiera uttalandet om årsredovisningen och koncernredovisningen. Våra slutsatser baseras på de revisionsbevis som inhämtas fram till datumet för revisionsberättelsen. Dock kan framtida händelser eller förhållanden göra att ett bolag och en koncern inte längre kan fortsätta verksamheten.

— utvärderar vi den övergripande presentationen, strukturen och innehållet i årsredovisningen och koncernredovisningen, däribland upplysningarna, och om årsredovisningen och koncernredovisningen återger de underliggande transaktionerna och händelserna på ett sätt som ger en rättvisande bild.

— inhämtar vi tillräckliga och ändamålsenliga revisionsbevis avseende den finansiella informationen för enheterna eller affärsaktiviteterna inom koncernen för att göra ett uttalande avseende koncernredovisningen. Vi ansvarar för styrning,



övervakning och utförande av koncernrevisionen. Vi är ensamt ansvariga för våra uttalanden.

Vi måste informera styrelsen om bland annat revisionens planerade omfattning och inriktning samt tidpunkten för den. Vi måste också

informera om betydelsefulla iakttagelser under revisionen, däribland de eventuella betydande brister i den interna kontrollen som vi identifierat.

Rapport om andra krav enligt lagar och andra författningar

Uttalanden

Utöver vår revision av årsredovisningen och koncernredovisningen har vi även utfört en revision av styrelsens och verkställande direktörens förvaltning för Ovako Group AB för räkenskapsåret 2023-04-01—2024-03-31 samt av förslaget till dispositioner beträffande bolagets vinst eller förlust.

Vi tillstyrker att bolagsstämman disponerar vinsten enligt förslaget i förvaltningsberättelsen och beviljar styrelsens ledamöter och verkställande direktören ansvarsfrihet för räkenskapsåret.

Grund för uttalanden

Vi har utfört revisionen enligt god revisionsd i Sverige. Vårt ansvar enligt denna beskrivs närmare i avsnittet Revisorns ansvar. Vi är oberoende i förhållande till moderbolaget och koncernen enligt god revisorsd i Sverige och har i övrigt fullgjort vårt yrkesetiska ansvar enligt dessa krav.

Vi anser att de revisionsbevis vi har inhämtat är tillräckliga och ändamålsenliga som grund för våra uttalanden.

Styrelsens och verkställande direktörens ansvar

Det är styrelsen som har ansvaret för förslaget till dispositioner beträffande bolagets vinst eller förlust. Vid förslag till utdelning innefattar detta bland annat en bedömning av om utdelningen är försvarlig med hänsyn till de krav som bolagets och koncernens verksamhetsart, omfattning och risker ställer på storleken av moderbolagets och koncernens egna kapital, konsolideringsbehov, likviditet och ställning i övrigt.

Styrelsen ansvarar för bolagets organisation och förvaltningen av bolagets angelägenheter. Detta innefattar bland annat att förlöpande bedöma bolagets och koncernens ekonomiska situation och att tillse

att bolagets organisation är utformad så att bokföringen, medelsförvaltningen och bolagets ekonomiska angelägenheter i övrigt kontrolleras på ett betryggande sätt.

Verkställande direktören ska sköta den löpande förvaltningen enligt styrelsens riktlinjer och anvisningar och bland annat vidta de åtgärder som är nödvändiga för att bolagets bokföring ska fullgöras i överensstämmelse med lag och för att medelsförvaltningen ska skötas på ett betryggande sätt.

Revisorns ansvar

Vårt mål beträffande revisionen av förvaltningen, och därmed vårt uttalande om ansvarsfrihet, är att inhämta revisionsbevis för att med en rimlig grad av säkerhet kunna bedöma om någon styrelseledamot eller verkställande direktören i något väsentligt avseende:

- företaget någon åtgärd eller gjort sig skyldig till någon försummelse som kan föranleda ersättningsskyldighet mot bolaget, eller
- på något annat sätt handlat i strid med aktiebolagslagen, årsredovisningslagen eller bolagsordningen.

Vårt mål beträffande revisionen av förslaget till dispositioner av bolagets vinst eller förlust, och därmed vårt uttalande om detta, är att med rimlig grad av säkerhet bedöma om förslaget är förenligt med aktiebolagslagen.


Rimlig säkerhet är en hög grad av säkerhet, men ingen garanti för att en revision som utförs enligt god revisionsd i Sverige alltid kommer att upptäcka åtgärder eller försummelser som kan föranleda

ersättningsskyldighet mot bolaget, eller att ett förslag till dispositioner av bolagets vinst eller förlust inte är förenligt med aktiebolagslagen.

Som en del av en revision enligt god revisionsd i Sverige använder vi professionellt omdöme och har en professionellt skeptisk inställning under hela revisionen. Granskningen av förvaltningen och förslaget till dispositioner av bolagets vinst eller förlust grundar sig främst på revisionen av räkenskaperna. Vilka tillkommande granskningsåtgärder som utförs baseras på vår professionella bedömning med utgångspunkt i risk och väsentlighet. Det innebär att vi fokuserar granskningen på sådana åtgärder, områden och förhållanden som är väsentliga för verksamheten och där avsteg och överträdelser skulle ha särskild betydelse för bolagets situation. Vi går igenom och prövar fattade beslut, beslutsunderlag, vidtagna åtgärder och andra förhållanden som är relevanta för vårt uttalande om ansvarsfrihet. Som underlag för vårt uttalande om styrelsens förslag till dispositioner beträffande bolagets vinst eller förlust har vi granskat styrelsens motiverade yttrande samt ett urval av underlagen för detta för att kunna bedöma om förslaget är förenligt med aktiebolagslagen.

Stockholm, juli 10, 2024

KPMG AB


Mik Olov Forsberg
Auktoriserad revisor