

목 차

정 정 신 고 (보 고)	1
【 대표이사 등의 확인 】	2
사 업 보 고 서	3
【 대표이사 등의 확인 】	4
I. 회사의 개요	5
1. 회사의 개요	5
2. 회사의 연혁	7
3. 자본금 변동사항	9
4. 주식의 총수 등	10
5. 정관에 관한 사항	11
II. 사업의 내용	12
1. 사업의 개요	12
2. 주요 제품 및 서비스	12
3. 원재료 및 생산설비	14
4. 매출 및 수주상황	16
5. 위험관리 및 파생거래	17
6. 주요계약 및 연구개발활동	22
7. 기타 참고사항	25
III. 재무에 관한 사항	33
1. 요약재무정보	33
2. 연결재무제표	35
3. 연결재무제표 주식	39
4. 재무제표	121
5. 재무제표 주식	125
6. 배당에 관한 사항	200
7. 증권의 발행을 통한 자금조달에 관한 사항	201
7-1. 증권의 발행을 통한 자금조달 실적	201
7-2. 증권의 발행을 통해 조달된 자금의 사용실적	204
8. 기타 재무에 관한 사항	204
IV. 이사의 경영진단 및 분석의견	209
V. 회계감사인의 감사의견 등	215
1. 외부감사에 관한 사항	215
2. 내부통제에 관한 사항	216
VI. 이사회 등 회사의 기관에 관한 사항	218
1. 이사회에 관한 사항	218
2. 감사제도에 관한 사항	220
3. 주주총회 등에 관한 사항	222
VII. 주주에 관한 사항	225
VIII. 임원 및 직원 등에 관한 사항	228
1. 임원 및 직원 등의 현황	228
2. 임원의 보수 등	231
IX. 계열회사 등에 관한 사항	234
X. 대주주 등과의 거래내용	236
XI. 그 밖에 투자자 보호를 위하여 필요한 사항	237
1. 공시내용 진행 및 변경사항	237

2. 우발부채 등에 관한 사항	237
3. 제재 등과 관련된 사항.....	238
4. 작성기준일 이후 발생한 주요사항 등 기타사항.....	238
XII. 상세표	240
1. 연결대상 종속회사 현황(상세).....	240
2. 계열회사 현황(상세).....	240
3. 타법인출자 현황(상세)	241
【 전문가의 확인 】	241
1. 전문가의 확인	241
2. 전문가와의 이해관계	242

정정신고(보고)

2023년 3월 17일

1. 정정대상 공시서류 : 사업보고서
2. 정정대상 공시서류의 최초제출일 : 2023년 3월 16일
3. 정정사항

항 목	정정요구· 명령 관련 여부	정정사유	정 정 전	정 정 후
Ⅷ.임원 및 직원 등에 관한 사항 1. 임원 및 직원 등의 현황 [미등기임원 관련]	-	단순 오기	미등기임원 15명	미등기임원 14명
Ⅷ.임원 및 직원 등에 관한 사항 2. 임원의 보수 [산정기준 및 방법에 관한 사항 등]	-	단순 오기	영업이익 6,792억원	영업이익 679억원

【 대표이사 등의 확인 】

【대표이사 등의 확인】

확 인 서

우리는 당사의 대표이사 및 신고업무담당 임원으로서 이 공시서류의 기재내용에 대해 상당한 주의를 다하여 직접 확인·검토한 결과, 중요한 기재사항의 기재 또는 표시의 누락이나 허위의 기재 또는 표시가 없고, 이 공시서류에 표시된 기재 또는 표시사항을 이용하는 자의 중대한 오해를 유발하는 내용이 기재 또는 표시되지 아니하였음을 확인합니다.

또한, 당사는 주식회사의 외부감사에 관한 법률 제8조의 규정에 따라 내부회계관리제도를 마련하고 운영하고 있음을 확인합니다.

2023. 3. 17

주식회사 에이치엘클레무브

대표이사 윤 팔 주 (서명)
신고업무담당 양 기 춘 (서명)

사업보고서

(제 15기)

사업연도 2022년 01월 01일 부터
2022년 12월 31일 까지

금융위원회

한국거래소 귀중

2023년 3월 16일

제출대상법인 유형 :

채권 등 상장법인

면제사유발생 :

해당사항 없음

회 사 명 :

주식회사 에이치엘클레무브

대 표 이 사 :

윤 팔 주

본 점 소 재 지 :

인천광역시 연수구 하모니로 224

(전 화) 032-850-7081

(홈페이지) <http://hiklemove.com>

작 성 책 임 자 :

(직 책) 상 무 (성 명) 양 기 춘

(전 화) 032-850-7081

【 대표이사 등의 확인 】

【대표이사 등의 확인】

확 인 서

우리는 당사의 대표이사 및 신고업무담당 임원으로서 이 공시서류의 기재내용에 대해 상당한 주의를 다하여 직접 확인·검토한 결과, 중요한 기재사항의 기재 또는 표시의 누락이나 허위의 기재 또는 표시가 없고, 이 공시서류에 표시된 기재 또는 표시사항을 이용하는 자의 중대한 오해를 유발하는 내용이 기재 또는 표시되지 아니하였음을 확인합니다.

또한, 당사는 주식회사의 외부감사에 관한 법률 제8조의 규정에 따라 내부회계관리제도를 마련하고 운영하고 있음을 확인합니다.

2023. 3. 16

주식회사 에이치엘클레무브

대표이사 윤 팔 주
신고업무담당 양 기 춘



I. 회사의 개요

1. 회사의 개요

당사는 자율주행 전문기업 만도모빌리티솔루션즈와 자동차 전장품 제조에 전문성을 갖춘 만도헬라일렉트로닉스의 합병을 통해 미래 자율주행 및 전동화 시장을 선도하고자 2021년 설립되었습니다.

당사는 ADAS(첨단 운전자 보조 시스템: Advanced Driver Assistance Systems)와 AD(자율주행: Autonomous Driving)를 위한 하드웨어 및 소프트웨어 핵심 솔루션을 제공하고 있으며, 차량 전동화에 필수적인 고품질의 자동차 전자 부품의 설계 및 제조를 전문으로 하고 있습니다. 회사의 본점은 인천광역시 연수구에 위치하고 있습니다.

1) 연결대상 종속회사 개황

- 연결대상 종속회사 현황(요약)

(단위 : 사)

구분	연결대상회사수				주요 종속회사수
	기초	증가	감소	기말	
상장	-	-	-	-	-
비상장	2	2	-	4	4
합계	2	2	-	4	4

※상세 현황은 '상세표-1. 연결대상 종속회사 현황(상세)' 참조

1-1. 연결대상회사의 변동내용

구분	자회사	사유
신규 연결	HL Klemove Mexico Corporation S.A. DE C.V	신규 설립
	HL Klemove America Corporation	신규 설립
연결 제외	-	-
	-	-

2) 회사의 법적·상업적 명칭

- 국문 : 주식회사 에이치엘클레무브
- 영문 : HL Klemove Corporation

3) 설립일자 및 존속기간

- 당사는 2008년 11월 26일 만도헬라일렉트로닉스로 설립되었으며, 2021년 12월 1일 지배회사인 주식회사 만도모빌리티솔루션즈와 흡수합병을 완료했습니다.

4) 본사의 주소, 전화번호, 홈페이지 주소

- 주소 : 인천광역시 연수구 하모니로 224
- 전화번호 : 032-850-7081
- 홈페이지 주소 : <http://hklkmove.com>

5) 중소기업 등 해당 여부

중소기업 해당 여부	미해당
벤처기업 해당 여부	미해당
중견기업 해당 여부	해당

6) 주요 사업의 내용 및 향후 추진하려는 신규사업에 관한 간략한 설명

- 주식회사 에이치엘클레무브는 자동차부품의 설계, 제조 및 판매회사로서 회사가 영위하는 목적사업은 다음과 같으며, 제출기준일 현재 구체적으로 추진하고 있는 신규사업이 없습니다.

목적사업	비고
능동형 및 수동형 운전자 보조시스템의 응용엔지니어링, 생산 및 판매업	-
자동차샤시 전장품의 개발, 응용엔지니어링, 생산 및 판매업	-
자동차 센서의 개발, 응용엔지니어링, 생산 및 판매업	-
기타 자동차 부품의 개발, 응용엔지니어링, 생산 및 판매업	-
전자 소비재의 개발, 응용엔지니어링, 생산, 판매 및 유통업	-
자동차부품의 설계, 조립, 제조, 공급 및 판매업	-
전기자전거 및 부품 제조, 판매업	-
데이터 분석, 제공 및 관련 서비스업	-
모빌리티 플랫폼 구축, 시스템 개발, 제조, 공급, 판매 및 관련 서비스업	-
일반 기계의 제조 및 판매업	-
로봇 및 관련 부품과 자동화 설비 제조, 공급, 판매업 및 관련 서비스업	-
아이티(IT)시스템 및 소프트웨어 개발, 판매 및 임대업	-
통신 판매업	-
위 각호와 관련된 무역, 수출 및 수입업, 무역 대행업	-
부동산 임대업	-
위 각 호와 관련된 사업 및 투자업	-

사업의 내용에 대한 자세한 사항은 "II. 사업의 내용"을 참조하시기 바랍니다.

7) 신용평가에 관한 사항

- 당사는 당기말 현재 한국신용평가, 한국기업평가, NICE신용평가로부터 기업신용등급 및 회사채 AA- 신용등급을 유지하고 있습니다.

(1) 신용평가 내역

평가일	평가대상	평가대상 유가증권의	평가회사	평가구분
-----	------	------------	------	------

	유가증권 등	신용등급	(신용평가등급범위)	
2021.12.15	회사채	AA-/안정적	한국신용평가 (AAA ~ D)	수시평가
2021.12.16	회사채	AA-/안정적	NICE신용평가 (AAA ~ D)	수시평가
2021.12.16	회사채	AA-/안정적	한국기업평가 (AAA ~ D)	수시평가
2022.06.22	회사채	AA-/안정적	한국신용평가 (AAA ~ D)	수시평가
2022.06.21	회사채	AA-/안정적	NICE신용평가 (AAA ~ D)	수시평가
2022.06.16	회사채	AA-/안정적	한국기업평가 (AAA ~ D)	수시평가

(2) 신용등급 체계

유가증권 종류별	국내신용등급 체계	무디스 (미국)	S & P (미국)	부여의미	비고
기업평가 / 회사채	AAA	Aaa	AAA	원리금 지급확실성이 최고 수준입니다.	-
	AA	Aa	AA	원리금 지급확실성이 매우 높지만, AAA 등급에 비하여 다소 낮은 요소가 있습니다.	
	A	A	A	원리금 지급확실성이 높지만, 장래의 환경변화에 다소의 영향을 받을 가능성이 있습니다.	
	BBB	Baa	BBB	원리금 지급확실성이 있지만, 장래의 환경변화에 따라 저하될 가능성이 내포되어 있습니다.	
	BB	Ba	BB	원리금 지급능력에 당면문제는 없으나, 장래의 안정성면에서는 투기적인 요소가 내포되어 있습니다.	
	B	B	B	원리금 지급능력이 부족하여 투기적입니다.	
	CCC	Caa	CCC	원리금의 채무불이행이 발생할 위험요소가 내포되어 있습니다.	
	CC	Ca	CC	원리금의 채무불이행이 발생할 가능성이 높습니다.	
	C	C	C	원리금의 채무불이행이 발생할 가능성이 지극히 높습니다.	
D	-	D	현재 채무불이행 상태에 있습니다.		

8) 회사의 주권상장(또는 등록·지정)여부 및 특례상장에 관한 사항 - 해당사항 없습니다.

주권상장 (또는 등록·지정)여부	주권상장 (또는 등록·지정)일자	특례상장 등 여부	특례상장 등 적용법규
-	-	-	-

2. 회사의 연혁

1) 설립 이후의 변동 사항

(1) 회사의 설립일 : 2008년 11월 26일

(2) 본점소재지 및 그 변경

일자	본점소재지	비고
2008년 11월 26일	경기도 용인시 기흥구 고매동 413-5	회사 설립
2009년 04월 10일	인천광역시 연수구 하모니로 224	본점 이전

2) 경영진 및 감사의 중요한 변동

변동일자	주총종류	선임		임기만료 또는 해임
		신규	재선임	
2019년 03월 12일	임시주총	심상덕 사내이사	-	이현정 기타비상무이사
2020년 08월 31일	임시주총	맥스 성열 김 사내이사 요르그 베른하르트 브란트사이트 기타비상무이사	-	마르커스슈틸레 사내이사 프랑크패츠닉 기타비상무이사
2020년 11월 26일	정기주총	-	심상덕 사내이사 홍석화 사내이사 맥스 성열 김 사내이사 윤팔주 기타비상무이사 옌스 그뢰쉬 기타비상무이사 요르그 베른하르트 브란트사이트 기타비상무이사	-
2021년 03월 02일	임시주총	-	-	맥스 성열 김 사내이사 옌스 그뢰쉬 기타비상무이사 요르그 베른하르트 브란트사이트 기타비상무이사
2021년 03월 31일	정기주총	-	이주형 감사	-
2021년 08월 02일	임시주총	윤팔주 사내이사 조성현 사내이사	-	심상덕 사내이사 윤팔주 기타비상무이사
2021년 10월 21일	임시주총	정몽원 사내이사 정재영 사내이사	-	홍석화 사내이사
2022년 03월 29일	정기주총	김무상 사외이사	-	-

주1) 2021년 10월 21일 임시주총에서 선임 및 사임한 이사는 (주)만도모빌리티솔루션즈 흡수합병 기일인 2021년 12월 1일 기준으로 취임 및 사임했습니다.

3) 최대주주의 변동

일 시	최대 주주명	소유 주식수	지분율
2021년 3월 2일	에이치엘만도(주) (구, 주식회사 만도)	2,760,000주	100%
2021년 9월 2일	(주)만도모빌리티솔루션즈	2,760,000주	100%
2021년 12월 1일	에이치엘만도(주) (구, 주식회사 만도)	2,760,000주	100%

4) 상호의 변경

일 자	상 호 명	비 고
2008년 11월 26일	만도헬라일렉트로닉스 주식회사 설립	회사 설립
2021년 10월 6일	주식회사 에이치엘클레무브로 상호 변경	사명 변경

5) 회사가 화의, 회사정리절차 그 밖에 이에 준하는 절차를 밟은 적이 있거나 현재 진행중인 경우 그 내용과 결과

- 해당사항 없습니다.

6) 회사가 합병등을 한 경우 그 내용

- 당사 에이치엘클레무브는(구, 만도헬라일렉트로닉스 주식회사) 2021년 12월 1일자로 주식회사 만도모빌리티솔루션즈를 흡수합병 했습니다.

7) 회사의 업종 또는 주된 사업의 변화

- 해당사항 없습니다.

8) 그 밖에 경영활동과 관련된 중요한 사항의 발생내용

(1) 지배회사의 사항

일시	주요 내용
2020년 4월	자율 주행 자동차에 적용되는 센서 개발과 사업화를 목표로한 소재부품 정부과제 주관사 선정
2021년 3월	대주주 변경으로 (주)만도(現 에이치엘만도(주)) 자회사 편입
2021년 10월	사명 변경
2021년 12월	주식회사 만도모빌리티솔루션즈를 흡수합병

(2) 종속회사의 사항

회사명	일시	주요 내용
HL Klemove (Suzhou) Co., Ltd.	2017년 9월	IATF16949 인증
	2018년 5월	1기 공장 증축
	2021년 3월	모회사(MHEK)의 지배구조 변경 (에이치엘만도(주) 손자회사 편입)
	2021년 12월	사명 변경
HL Klemove India Private Limited	2018년 11월	ISO 14001, OHSAS 18001 인증
	2021년 3월	모회사(MHEK)의 지배구조 변경 (에이치엘만도(주) 손자회사 편입)
	2021년 10월	사명 변경
HL Klemove Mexico Corporation S.A. DE C.V	2022년 7월	신규 법인 설립
HL Klemove America Corporation	2022년 12월	신규 법인 설립

3. 자본금 변동사항

1) 자본금 변동추이

(단위 : 원, 주)

종류	구분	15기 (2022년말)	14기 (2021년말)	13기 (2020년말)	12기 (2019년말)	11기 (2018년말)
보통주	발행주식총수	2,760,000	2,760,000	2,760,000	2,760,000	2,760,000
	액면금액	5,000	5,000	5,000	5,000	5,000

	자본금	13,800,000,000	13,800,000,000	13,800,000,000	13,800,000,000	13,800,000,000
우선주	발행주식총수	-	-	-	-	-
	액면금액	-	-	-	-	-
	자본금	-	-	-	-	-
기타	발행주식총수	-	-	-	-	-
	액면금액	-	-	-	-	-
	자본금	-	-	-	-	-
합계	자본금	13,800,000,000	13,800,000,000	13,800,000,000	13,800,000,000	13,800,000,000

- 당사는 공시대상기간중 자본금 변동사항이 없습니다.

4. 주식의 총수 등

1) 주식의 총수 현황

(기준일 : 2022년 12월 31일)

(단위 : 주)

구 분	주식의 종류			비고
	보통주	우선주	합계	
I. 발행할 주식의 총수	15,000,000	-	15,000,000	-
II. 현재까지 발행한 주식의 총수	2,760,000	-	2,760,000	-
III. 현재까지 감소한 주식의 총수	-	-	-	-
1. 감자	-	-	-	-
	2. 이익소각	-	-	-
	3. 상환주식의 상환	-	-	-
	4. 기타	-	-	-
IV. 발행주식의 총수 (II-III)	2,760,000	-	2,760,000	-
V. 자기주식수	-	-	-	-
VI. 유통주식수 (IV-V)	2,760,000	-	2,760,000	-

2) 자기주식 취득 및 처분 현황

- 해당사항 없습니다.

3) 자기주식 직접 취득/처분 이행현황

- 해당사항 없습니다.

4) 자기주식 신탁계약 체결/해지 이행현황

- 해당사항 없습니다.

5) 종류주식(명칭) 발행현황

- 해당사항 없습니다.

6) 발행 이후 전환권 행사가 있을 경우

- 해당사항 없습니다.

5. 정관에 관한 사항

1) 정관 변경 이력

정관변경일	해당주총명	주요변경사항	변경이유
2009년 04월 10일	2009년 임시 주주총회	본점 위치 변경	본점 변경
2021년 03월 15일	2021년 임시 주주총회	공고방법 변경	신문 공고로 변경
2021년 01월 06일	2021년 임시 주주총회	상호 및 사업목적 변경	상호 및 사업목적 변경
2022년 03월 29일	2022년 정기 주주총회	공고방법 변경	홈페이지 공고로 변경
2022년 05월 12일	2022년 임시 주주총회	사업목적 변경	사업목적 추가

II. 사업의 내용

1. 사업의 개요

당사는 자율주행 전문기업 만도모빌리티솔루션즈와 자동차 전장품 제조에 전문성을 갖춘 만도헬라일렉트로닉스의 합병을 통해 미래 자율주행 및 전동화 시장을 선도하고자 2021년 설립되었습니다. 당사는 ADAS(첨단 운전자 보조 시스템: Advanced Driver Assistance Systems)와 AD(자율주행: Autonomous Driving)를 위한 하드웨어 및 소프트웨어 핵심 솔루션을 제공하고 있으며, 차량 전동화에 필수적인 고품질의 자동차 전자 부품의 설계 및 제조를 전문으로 하고 있습니다. 당사는 국내와 더불어 세계 주요 거점에 판매, R&D 네트워크를 구축하여 글로벌 완성차 및 부품사를 대상으로 사업을 전개하고 있으며, 국내 주요 완성차 업체와 더불어 북미와 유럽, 중국 및 인도를 아우르는 다양한 매출 Stream을 보유하고 있습니다. 당사는 2022년 연결 기준으로 약 1.4조원의 매출을 달성하였으며, 5년간 연평균 매출 성장률(CAGR)은 24.2%입니다. 오늘날 자동차 산업의 이정표인 'C.A.S.E.' (Connectivity, Autonomous, Sharing, Electrification) 혁신 트렌드를 이끌어 나가며, 향후 모빌리티의 미래가 될 자율주행의 대중화를 실현시키는 선두 기업으로 자리매김하기 위해 다양한 신제품에 대한 연구개발을 최우선적으로 추진해가고 있습니다.




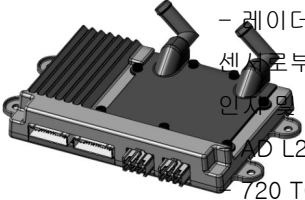



당사는 현재 Autonomous Driving(AD)제품군과 Automotive Electronics(AE)제품군을 통해 글로벌 완성차가 필요로 하는 다양한 수요에 대응하고 있습니다.

AD제품군은 차량의 주변환경을 인지하는 센서, 수집된 정보들을 통해 종합적인 주행 상황을 판단하는 제어기(DCU)와 소프트웨어 등 자율주행에 필수적인 차량부품들로 구성되어 있습니다. 당사는 고해상도 카메라와 고성능 레이더를 통해 L2+ 제품을 양산 중이며, L3 제품의 출시를 앞두고 있습니다. 자율주행 제어기의 경우, 자동차 완전 무결성 수준(ASIL) 최고등급인 ASIL-D 등급을 만족하는 L3 수준 이상의 제품을 개발 중입니다. ADAS와 자율주행에 대한 법제화와 글로벌 수요 증대는 제품에 대한 엄격한 안전기준 준수와 자율주행 시스템 기준의 가격 경쟁력을 요구합니다. 당사는 국내 및 글로벌 안전기준을 철저히 준수하는 제품을 생산하고 있으며, 설계 고도화 및 유연성 확보를 통해 원가경쟁력을 높이고 있습니다.

AE제품군은 안전한 주행 환경을 완성하는 제동 및 조향 전자제어장치(ECU), 차량 조향 센서(TOS/TAS), 가상엔진사운드시스템(AVAS) 등 차량 전동화에 필수적인 차량용 전자부품으로 구성되어 있습니다. ECU의 경우 자율주행 고도화에 따른 기술 로드맵을 구축하였으며 ASIL-D등급의 TOS/TAS와 함께 안전한 주행을 위한 샤시 제어시스템을 완성합니다. AVAS 제품의 경우, 전기차의 안전을 확보하기 위해 다양한 맞춤형 사운드 알고리즘을 제공하고 있습니다. 당사는 차량 전동화, 친환경 및 자율주행 트렌드로 변화하는 자동차 산업이 요구하는 차량용 전기장치 수요에 적시에 대응하기 위한 지속적인 기술 및 제품 개발을 진행하고 있습니다.

2. 주요 제품 및 서비스

1) 주요 제품 설명

분류	제품군	제품사진	설명
AD	Radar	 <ul style="list-style-type: none"> - 전방 레이더 - ACC/ FCW/ AEB - AD L2~L4 구현 	Front Radar
		 <ul style="list-style-type: none"> - 코너 레이더 - BSD/LCA/RCTA - UNECE R79 규정 준수 	Corner Radar
	Camera	 <ul style="list-style-type: none"> - 고해상도 전방 카메라 - LDW/LKA/HBA/TSR/FCW/AEB - AD L2~4 구현 	Camera
	ADCU (Autonomous Driving Control Unit)	 <ul style="list-style-type: none"> - 자율주행 통합 제어기 - 레이더, 카메라, 라이다, 초음파 등의 다양한 센서로부터 입력된 신호를 통해 차량 주변 상황 인지의 주행 판단 - AD L2~L4 구현 - 720 TOPS AI 연산 - ASIL-B, D 등급 	ADCU
AE	ECU (Electronic Control Unit)	 <ul style="list-style-type: none"> - 차동 제동 및 조향 제어기 - ESC/IDB/EPS 	ECU
	AVAS (Acoustic Vehicle Alert System)	 <ul style="list-style-type: none"> - 차량을 위해 가상 엔진 사운드 시스템 - FMVSS 141, R138, FMVSS 141 규정 준수 	AVAS
	TOS(Torque Only Sensor)	 <ul style="list-style-type: none"> - 모터 구동방식의 조향장치에 사용되는 토크와 	

	/TAS(Torque and Angle Sensor)	TOS/TAS	앵글 신호를 제공하는 센서 - SPC Protocol - ASIL-D 등급
--	-------------------------------	---------	---

2) 주요 제품 등의 매출현황

당사는 자율주행 및 ADAS부품과 차량 전동화를 위한 자동차 전자부품을 제조하는 회사로서, 각 사업부문 별 매출액 및 총 매출액에서 차지하는 비중은 다음과 같습니다.

(단위 : 백만원, %)

사업부문	주요 제품	제15(당기)		제14(전기)	
		매출액	비율	매출액	비율
AD	Camera, Radar 등	755,210	55%	274,406	37%
AE	ECU, AVAS 등	579,636	42%	450,602	61%
기타	기타 거래	31,309	2%	8,743	1%
합계		1,366,155	100%	733,751	100%

3) 주요 제품 등의 가격변동 추이 및 가격변동 원인

(1) 가격 변동 추이

(단위 : 원)

제품	제15(당기)	제14(전기)	제13(전전기)
AD	519,816	515,294	522,773
AE	133,255	129,486	133,095

※가격 산출 기준

구분	기준
AD	Large SUV & Sub Compact 차종 적용기준 Front Camera, Front Radar, Corner Radar, ADCU, PAS
AE	Mid SUV 차종 적용기준 ESC ECU, EPS ECU, TAS, Yaw&G Sensor, WSS, FPC

(2) 가격 변동 원인

당사 제품의 가격 변동의 원인은 크게 세가지로 구분됩니다. 첫번째는 시장의 수요와공급에 따른 시장 판매 가격의 변동입니다. 두번째는 원자재가격 변동으로 원가의 인상 또는 인하에 따른 가격의 변동이며, 세번째는 당사의 자체 생산효율화를 통한 원가절감 및 설계변경에 따른 가격의 변동입니다. 상기와 같은 요인들에 따라 제품가격이 변동되나 ADAS 및 샤시 부품의 특성상 가격변동이 크게 발생하지는 않습니다.

3. 원재료 및 생산설비

1. 주요 원재료

1) 주요 매입처 및 매입현황

회사의 수익성에 중요한 영향을 미치는 사업 부문 별 원재료의 매입 내역은 다음과 같습니다

(단위 : 백만원)

매입유형	품목	제15(당)기		제14(전)기		제13(전전)기		비고
원재료	반도체, PCB 外	694,666	70%	500,379	93%	492,834	98%	모빌아이, 인피니온 外
상품	Camera, Radar 外	296,021	30%	35,145	7%	9,065	2%	LGIT, 아센텍 外
합계		990,687	100%	535,524	100%	501,899	100%	

주1) 주요 매입처와 특수관계는 없습니다.

2) 주요 원재료 가격변동 추이

(1) 주요 원재료 가격변동

(단위 : 원)

품목	제15(당)기	제14(전)기	제13(전전)기
반도체 등	62,035	58,104	57,127

(2) 주요 가격변동원인

국제 원자재 가격 변동에 따른 부품가격 변동 및 환율 변동의 영향을 받았습니다.

2. 생산 및 설비

1) 생산 능력, 생산 실적 및 가동률

(단위 : 천개, %)

품목	제15(당)기			제14(전)기		
	생산 능력	생산 실적	평균 가동률	생산 능력	생산 실적	평균 가동률
AD/AE	31,068	23,677	76%	30,208	20,301	67%

※ 생산능력의 산출근거 : 시간당 평균 생산수량×1일 평균가동시간×월평균가동일수×당기
간 월수

2) 생산 시설의 현황

- 당사는 인천광역시 연수구 및 중국, 인도 사업장에서 주요 제품을 제조하고 있으며 각 사업
장 별 제품판매, 마케팅, 연구개발 등의 사업활동을 수행하고 있습니다.

(단위: 천원)

구분	제15(당)기							
	토지	건물 및 구축물	기계장치	공구와기구	비품 및 차량운반구	리스개량자산	미착 및 건설중인자산	합계
2022.1.1(당기초)	-	42,111,647	106,247,213	14,244,136	2,799,813	615,839	10,953,380	176,972,028
취득	1,557,665	1,395,950	7,147,904	5,901,959	6,007,782	-	29,624,192	51,635,452
처분/폐기	-	-	(81,922)	(605)	(34,465)	-	(354,181)	(471,173)
감가상각	-	(1,500,669)	(27,969,876)	(5,693,252)	(1,697,666)	(246,336)	-	(37,107,799)
대체	-	-	6,364,837	451,196	253,018	-	(7,069,051)	-
외화환산차이	-	(656,635)	(1,035,180)	(136,615)	(85,726)	-	(757,805)	(2,671,961)
2022.12.31(당기말)	1,557,665	41,350,293	90,672,976	14,766,819	7,242,756	369,503	32,396,535	188,356,547
상각 전 장부금액	1,557,665	55,689,887	285,002,026	54,767,925	16,558,729	1,890,980	32,561,396	448,028,608
상각/손상차손누계	-	(14,339,594)	(194,329,050)	(40,001,106)	(9,315,973)	(1,521,477)	(164,861)	(259,672,061)

3) 주요 투자에 관한 사항

(1) 진행중인 투자

(단위 : 백만원)

구분	투자기간	대상자산	투자효과	투자액	비고
에이치엘클레류브	22.01~22.12	기계 장치 등	Capa 확장 등	55,399	누적 실적
				55,399	

(2) 향후 투자계획

향후 투자는 주력 사업의 시장 지배력 확대와 중장기 육성 신사업 중심으로 투자를 계획 중이며, 이는 향후 기업여건 및 시장환경에 따라 변동될 수 있습니다.

4. 매출 및 수주상황

1) 매출실적

(단위 : 백만원)

사업부문	매출유형	제15(당)기	제14(전기)	제13(전전기)
한국	제품, 상품, 기타 매출	1,092,041	547,307	525,386
중국	제품, 상품, 기타 매출	296,336	175,127	151,255
인도	제품, 상품, 기타 매출	87,294	53,195	39,597
내부거래 및 연결조정	제품, 상품, 기타 매출	(109,516)	(41,878)	(29,268)
합계		1,366,155	733,751	686,970

2) 판매조직 및 판매경로, 전략, 주요 매출처 등

(1) 판매 조직

당사의 판매조직은 각 국가별, 지역별로 구성 되어 있으며, 각 지역별 전문가들의 전략적

Marketing 활동을 통해 해외시장 확대 및 매출처 다변화를 진행하고 있습니다.

(2) 판매 경로

당사의 제품 판매는 국내 고객에 대해서는 직납 및 모듈업체 납품 형태를, 수출의 경우에는 국가에 따라 직납 및 당사 해외법인을 통한 직납, 및 현지모듈업체를 통한 납품 형태를 선택하고 있습니다.

구분	판매경로
국내	당사 -> 고객 당사 -> 모듈업체 -> 고객
수출	당사 -> 고객 당사 -> 당사 해외법인 -> 고객 당사 -> 당사 해외법인 -> 모듈업체 -> 고객

(3) 판매전략

주요 고객 및 시장내 점유율 확대를 위해 글로벌 규제, 고객사 Needs, 시장동향과 당사 역량을 분석 후 고부가가치 제품 선행 개발과 적기 상용화를 통해 고객과 당사의 지속적 성장과 수익창출에 주력하고 있습니다. 이를 위해 지속적인 비즈니스 포트폴리오 최적화, 경쟁력 확보 방안 구축, 수익 개선 추진하며 글로벌 RD&, Sales, 생산거점에서의 복합적이고 전사적 Marketing 활동을 추진하고 있습니다.

(4) 주요 매출처

당사의 주요 매출처는 완성차 업체와 자동차 부품 업체로 주요 5대 매출처의 비중은 약 88% 수준입니다.

(5) 수주상황

당사는 완성차업체의 차종 별 제품을 생산 및 납품하고 있으나, 완성차 업체의 생산계획에 따라 당사의 수주 총액이 결정됩니다. 때문에 물량이 확정되어 있지 않고 대내외적 경제환경 변화와 그에 따른 수요 변화를 정확히 예측할 수 없습니다.

5. 위험관리 및 파생거래

1. 시장위험과 위험관리

연결회사는 여러 활동으로 인하여 시장위험, 신용위험 및 유동성위험과 같은 다양한 재무위험에 노출되어 있습니다. 연결회사의 전반적인 위험관리정책은 금융시장의 예측불가능성에 초점을 맞추고 있으며, 재무성과에 잠재적으로 불리할 수 있는 효과를 최소화하는데 중점을 두고 있습니다.

위험관리는 이사회에서 승인한 정책에 따라 재무팀에서 이루어지고 있습니다. 회사의 재무

팀은 연결회사의 영업부서들과 긴밀히 협력하여 재무위험을 식별, 평가 및 회피하고 있습니다.

1) 시장위험

(1) 외환위험

연결회사는 국제적으로 영업활동을 영위하고 있어 외환위험, 특히 주로 미국 달러화, 중국 위안화, 유로화 및 일본 엔화와 관련된 환율변동위험에 노출되어 있습니다. 외환위험은 미래에 상거래 및 인식된 자산·부채가 기능통화 이외의 통화로 표시될 때 발생하고 있습니다.

다른 모든 변수들이 일정하고 각 주요 외화에 대한 기능통화의 환율이 10% 변동할 경우, 연결회사의 당기손익에 미치는 영향(법인세효과 차감전)은 다음과 같습니다.

(단위: 천원)

구분	제15(당기)		제14(전기)	
	10% 상승시	10% 하락시	10% 상승시	10% 하락시
USD	(4,749,741)	4,749,741	(1,075,874)	1,075,874
CNY	87,183	(87,183)	20,202	(20,202)
EUR	(664,804)	664,804	(2,252,592)	2,252,592
JPY	(470,869)	470,869	(249,697)	249,697
CAD	(2,444)	2,444	-	-

상기 민감도 분석은 보고기간말 현재 연결회사내 각 기업의 기능통화 이외의 통화로 인식된 주요 화폐성 자산·부채로서 현금및현금성자산, 매출채권, 기타수취채권, 매입채무, 기타지급채무 및 차입금 등을 대상으로 하였습니다.

(2) 가격위험

- 보고기간 말 현재 가격위험에 노출된 자산은 없습니다.

(3) 이자율위험

연결회사의 이자율위험은 주로 미래의 시장 이자율 변동에 따라 변동금리부 차입금에서 발생하는 이자비용이 변동될 위험과 관련되어 있습니다. 연결회사의 이자율 위험관리의 목표는 이자율 변동으로 인한 불확실성과 순이자비용의 최소화를 추구함으로써 기업의 가치를 극대화하는데 있습니다.

연결회사는 고금리 차입금 감축, 장·단기 차입구조 개선, 고정 대 변동이자 차입조건적 적정 비율 유지, 주간·월간 단위의 국내외 금리동향 모니터링 실시 및 대응방안 수립 등을 통해 이자율위험을 관리하고 있습니다.

다른 모든 변수들이 일정하고 변동금리부 차입금에 대한 이자율이 1% 변동할 경우, 연결회사의 이자비용에 미치는 영향은 다음과 같습니다.

(단위 : 천원)

구분	제15(당기)		제14(전기)	
	1% 상승시	1% 하락시	1% 상승시	1% 하락시
이자비용	1,002,729	(1,002,729)	818,935	(818,935)

2) 신용위험

연결회사의 신용위험은 보유하고 있는 매출채권 및 기타수취채권에 대한 신용위험 뿐만 아니라 현금및현금성자산, 파생금융상품 및 금융기관예치금으로부터 발생하고 있습니다.

금융기관의 경우 독립적인 신용평가기관으로부터의 신용등급이 최소 A이상인 경우에 한하여 거래하고 있습니다. 매출채권 및 기타수취채권과 관련된 거래처의 경우 독립적으로 신용평가를 받는다면 평가된 신용등급이 사용되며, 독립적인 신용 등급이 없는 경우에는 해당 거래처의 재무상태 및 과거 경험 등의 기타 요소들을 고려하여 평가하게 됩니다.

연결회사는 내부 또는 외부적으로 검토되는 신용등급에 따라 개별적인 신용한도를 결정하되 사전에 경영진에 의해 설정된 수준을 한도로 하며, 신용한도의 사용여부는 정기적으로 검토됩니다.

연결회사는 신용위험을 회피하기 위하여 필요한 경우 상대 거래처에 대해 보증보험의 가입 또는 은행지급보증의 제공 등을 요구하고 있습니다. 이러한 신용위험 관리정책에 따라 보고 기간말 현재 연체 및 손상되지 않은 매출채권 및 기타수취채권의 신용도는 가능한 경우 외부 신용등급 또는 거래상대방의 부도율에 대한 이력정보 등을 고려하여 측정할 수 있습니다.

3) 유동성위험

연결회사는 유동성위험을 관리하기 위해 월간 및 연간 자금수지계획과 내부의 목표재무비율을 수립함으로써 영업활동, 투자활동 및 재무활동에서의 자금수지를 예측하고 있으며, 이를 통해 필요한 유동성 규모를 사전에 확보하고 유지함으로써 차입금 한도나 약정을 위반하는 일이 없도록 관리하고 있습니다.

또한, 보고기간말 현재 연결회사는 금융기관 등과 일반대출 및 기업어음할인 등을 위한 한도 약정을 유지함으로써 향후 발생가능한 유동성위험에 대처하고 있습니다.

연결회사의 유동성위험 분석 내역은 다음과 같습니다.

(단위 : 천원)

구분	제15(당기)			
	1년이하	1년에서 2년이하	2년에서 5년이하	5년초과
매입채무	158,373,250	-	-	-
기타지급채무	33,553,184	467,329	-	-
사채	3,166,900	72,258,292	71,621,019	-
장단기차입금	159,474,845	30,035,721	14,880,464	-
리스부채	7,532,578	7,225,705	20,164,882	5,002,850

(단위 : 천원)

구분	제14(전기)			
	1년이하	1년에서 2년이하	2년에서 5년이하	5년초과
매입채무	158,861,777	-	-	-
기타지급채무	44,581,550	114,349	-	-
사채	2,614,900	2,614,900	143,431,661	-
장단기차입금	151,321,491	25,445,365	3,007,004	-
리스부채	1,524,664	1,515,366	2,682,300	5,164,943

상기 분석에 포함된 금융부채는 보고기간 말로부터 계약 만기일까지 잔여기간에 따라 만기별로 구분되었습니다. 만기별 구분에 포함된 현금흐름은 현재가치로 할인되지 않은 금액이며, 이자현금흐름을 포함하고 있습니다.

4) 자본위험관리

연결회사는 부채비율을 기준으로 하여 자본을 관리하고 있으며, 자본위험관리 목표 및 정책은 전기말 이후 중요한 변동 사항이 없습니다.

연결회사의 부채비율은 다음과 같습니다.

(단위 : 천원)

구분	제15(당)기	제14(전)기
부채 총계(A)	593,692,709	552,995,059
자본 총계(B)	277,516,118	222,693,552
부채 비율(A/B)	213.9%	248.3%

2. 파생상품 거래현황

파생상품은 파생상품계약 체결시점에 공정가치로 최초 인식되며 이후 공정가치로 재측정됩니다.

1) 당기말 현재 연결회사가 보유 중인 파생상품의 내역

- 해당사항 없습니다.

2) 파생금융상품의 공정가치 평가 내역 (연결 기준)

(단위: 천원)

구분	제15(당)기		제14(전)기	
	자산	부채	자산	부채
[유동성 항목]				
통화스왑	-	-	112,401	-
소계	-	-	112,401	-
[비유동성 항목]				
통화스왑	-	-	-	-
소계	-	-	-	-
합계	-	-	112,401	-

3. 기타 옵션계약 등

- 해당 사항 없습니다.

6. 주요계약 및 연구개발활동

1) 경영상의 주요 계약

회사명	계약형태	계약상대방	계약체결시기	계약기간	계약내용	대금지급(수수)방법
주식회사 에이치엘클레무브	기술도입	Hella GmbH & Co. KGaA	2021.03.02	Licensed Product의 최종 생산 완료 시점	Transitional License and Support Agreement 대상 제품: FPC, TOS/TAS, Radar 24GHz Royalty : Net Sales*1%, 2.5%	반기 이후 90일 이내
	기술이전	Hella Shanghai Electronics Co., Ltd	2015.12.04	Licensed Product의 최종 생산 완료 시점	Technology License Agreement 대상 제품 : FPC Royalty : Net Sales*1%, 2%	연말 이후 90일 이내
HL Klemove (Suzhou) Co., Ltd.	기술도입	Hella GmbH Co. KGaA	2021.03.02	Licensed Product의 최종 생산 완료 시점	Transitional License and Support Agreement 대상 제품 : TOS/TAS Royalty : Net Sales*1.5%, 2.5%	반기 이후 90일 이내
HL Klemove India Private Limited	기술도입	Hella GmbH Co. KGaA	2021.03.02	Licensed Product의 최종 생산 완료 시점	Transitional License and Support Agreement 대상 제품 : TOS/TAS Royalty : Net Sales*2.0%, 2.5%	반기 이후 90일 이내

주) 상기 경영상의 주요계약 내용은 공시서류 작성기준일 현재 연결대상 회사의 재무상태에 중요한 영향을 미치는 비정상적인 중요계약에 대하여 그 내용을 기재하였습니다.

2) 연구개발활동

(1) 연구개발활동의 개요

당사의 R&D 센터는 가장 편안한 이동이 가장 안전한 순간이 될 수 있도록 자율주행 및 차량용 전장 시스템 분야에 대해 끊임없는 연구개발을 진행하고 있습니다.

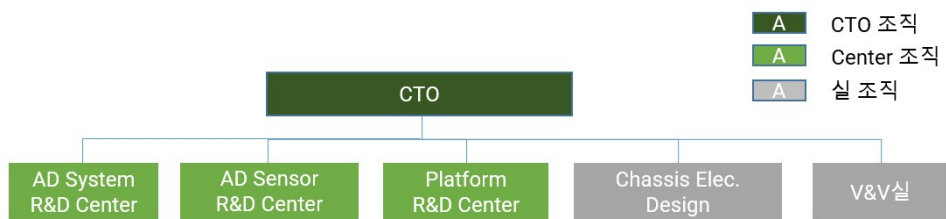
자율주행 영역에서는 Sense, Think, Act를 모토로 자율 주행을 위한 차량 센서류와 인지, 판단 그리고 제어 기능을 수행하는 하드웨어 및 소프트웨어 핵심 기술을 개발하고 있습니다. 현재 시장이 급 성장하는 L2/ L2+ 가 주력으로 재편될 자율주행 영역에 핵심역량으로 요구 될 고급센서인식기술 확보 및 제품 고도화를 위한 딥러닝을 통한 소프트웨어 개발 등 당사의 핵심기술을 중심으로 사업경쟁력을 강화하고 있습니다. 또한 다가올 L3 이상의 시장을 선점하기 위한 신제품 개발 또한 집중하고 있습니다. 당사는 이러한 핵심 기술이 통합된 '자율주행 토탈 솔루션' 제공 업체로서 자율주행 시장을 선도하고 있으며, 운전자가 믿고 신뢰할 수 있는 완전 자율주행 모빌리티의 완성을 위한 핵심 기술을 개발하고 있습니다.

차량용 전장시스템 영역에서는 친환경차량 및 소프트웨어 정의 차량(SDV) 등 차세대 미래차 구현에 필요한 전장부품 및 전장 아키텍처 기술을 개발하고 있습니다. 친환경 차량용 전장 센서 및 연료 공급 시스템과 보행자 안전을 위한 가상엔진사운드시스템 등 향후 미래차가 수요로 하는 전장부품 개발을 통해 현 사업의 경쟁력을 강화하고 신규 사업영역을 지속적으로 발굴해 나가고 있습니다. 전기차 시장이 확대됨에 따라 차량 전장 부품 시장 또한 빠른 속도로 성장하는 중이며, 자율주행 부품 업계에서 쌓아온 기술력과 신뢰를 바탕으로 최상의 전장 솔루션을 적시에 제공할 예정입니다.

당사는 미래 자동차 기술을 선점하기 위해 Mobileye (영상인식), Intel, Qualcomm, NVIDIA, Infineon, Texas Instruments (자율주행 Application Processor) 등 글로벌 우수

의 자율주행 및 전장기술 기업들과의 적극적인 Open Innovation 추진을 통해 글로벌 R&D 네트워크를 지속적으로 확충하고 있습니다. 현재 한국 판교와 송도 연구소를 기반으로 중국, 인도 등 2개국에 지역별로 특화된 R&D 거점을 운영 중이며, 2022년도에는 북미시장 매출 확대 및 현지 고객과의 긴밀한 협조를 위해 미국 연구소를 설립했습니다. 각 연구소는 상호 긴밀한 협력을 바탕으로 현지 독자 Application을 통하여 고객 대응력을 강화하고 지역별 특성화 운영을 통한 Global R&D 시너지창출에 기여하고 있습니다.

(2) 연구개발 담당조직



(3) 연구개발 비용

(단위 : 백만원)

구 분	제15(당기)		제14(전기)		제13(전전기)	
	R&D 비용	매출액 대비	R&D 비용	매출액 대비	R&D 비용	매출액 대비
R&D 비용	101,047	7.4%	34,601	4.7%	26,647	3.9%

주) 상기 금액은 연결기준으로 작성되었습니다.

(4) 연구개발 실적

당사의 최근 3년간 주요 연구개발 실적은 다음과 같습니다.

분야	일시	연구개발실적
AD	2020년 1월	통합제어기 ADCU-10 양산 착수 LRR-25 차량용 장거리 레이더 양산 착수 EuroNCAP 2020 대응 안전기술 개발 고속도로 자동차선 변경 시스템 개발
	2020년 3월	MRR-30 차량용 중거리 레이더 양산 착수
	2021년 1월	77 / 79GHz Dual Band 레이더 개발
	2021년 12월	통합제어기 ADCU-15 양산 착수 EuroNCAP 2023 대응 안전기술 개발

	2022년 5월	SRR-30S 차량용 코너 레이더 양산 착수
	2022년 11월	MRR-35 3.5세대 차량용 중거리 레이더 양산 착수
AE	2019년 4월	SCR ECU Global A platform 양산 착수
	2019년 5월	FPC 양산 착수
	2019년 7월	AVAS 양산 착수
	2020년 6월	SCR ECU Global B platform 양산 착수
	2020년 7월	SbW 대응을 위한 2ch AOS GEN1 개발
	2021년 7월	4ch RTOS 양산 착수

7. 기타 참고사항

1) 특허, 실용신안 및 상표 등 지적재산권 현황

(단위 : 건)

구분	출원지	등록				출원				총계
		특허	디자인	상표	소계	특허	디자인	상표	소계	
에이치엘클레무브	국내	651	6	18	675	577	-	7	584	1,259
	해외	557	-	-	557	463	-	2	465	1,022
	소계	1,208	6	18	1,232	1,040	-	9	1,049	2,281

주1) 지적재산권은 그 내역이 2,281 건에 이르는 등 그 내역이 방대하여 상기와 같이 지적재산권 수량에 대하여 요약 기재했으며, 연결 기준으로 작성되었습니다.

2) 회사에 영향을 미치는 주요 법률 또는 제규정

(1) 당사의 사업과 관련하여 영향을 미치는 주요 법규 현황은 아래와 같습니다.

법령명	관련사항
하도급거래공정화에 관한 법률	하도급(하청)의 거래질서를 공정하게 확립하여 원사업자와 수급사업자가 대등한 지위에서 상호보완적으로 균형 있게 발전할 수 있도록 하기 위해 제정한 법으로 당사가 부품을 하도급하는 경우 영향을 받습니다.
대기환경보전법	대기환경을 적정하게 보전하여 국민이 건강한 생활을 할 수 있도록 하기 위해 제정한법률로 당사의 생산시설 운영과 관련하여 영향을 받습니다.
하수도법	하수도의 설치, 관리에 관한 사항을 규정하기 위해 제정한 법률로 당사의 생산시설 운영과 관련하여 영향을 받습니다.
자원의절약과 재활용 촉진에 관한 법률	자원의 효율적인 이용과 폐기물의 발생억제, 자원의 절약 및 재활용촉진을 위해 제정된 법률로 당사의 생산시설 운영과 관련하여 영향을 받습니다.
폐기물관리법	폐기물을 적정하게 처리하여 자연환경 및 생활환경을 청결히 함을 목적으로 제정된 법률로 당사의 생산시설 운영과 관련하여 영향을 받습니다.

환경친화적자동차의 개발 및 보급 촉진에 관한 법률	환경친화적자동차의 개발 및 보급을 촉진하기 위한 종합적인 계획 및 시책을 수립하여 추진하도록 함으로써 자동차산업의 지속적 발전과 국민생활환경의 향상을 도모하며 국가경제에 기여함을 목적으로 한 법률로 당사는 향후 개발, 생산과 관련하여 간접적인 영향을 받을 수 있습니다.
저탄소녹색성장기본법	경제와 환경의 조화로운 발전을 위하여 녹색성장에 필요한 기반을 조성하고 녹색기술과 녹색산업을 새로운 성장동력으로 활용함으로써 국민경제의 발전을 도모하며 저탄소 사회 구현을 통하여 국민의 삶의 질을 높이고 국제 사회에서 책임을 다하는 성숙한 선진 일류 국가로 도약하는데 이바지함을 목적으로 한 법률로 당사는 탄소배출 저감에 대한 영향을 받습니다.

(2) 기타

기타 다음과 같이 공장 운영에 필요한 제반 법률들의 적용을 받습니다.

구분	법령명
안전 관련	산업안전보건법, 산업재해보상보험법, 소방기본법, 소방시설공사업법, 소방시설설치유지 및 안전관리에 관한 법, 고용보험 및 산업재해보상보험의 보험료 징수 등에 관한 법률, 위험물안전관리법, 다중이용업소의 안전관리에 관한 법률, 고압가스안전관리법, 액화석유가스의 안전관리 및 사업법, 도시가스사업법, 승강기시설안전관리법, 식품위생법, 전염병예방법
공무 관련	전기사업법, 에너지이용합리화법, 건축법
환경 관련	수질 및 수생태계보전에 관한 법률, 소음진동규제법, 유해화학물질관리법, 토양환경보전법, 지하수법, 수도법, 악취방지법, 오존층보호를 위한 특정물질의제조규제에 관한 법률

3) 산업의 특성

(1) 산업의 개요

자동차 부품 산업은 2021년 기준 국내 약 135조원, 글로벌 3,000조원에 이르는 대규모 시장을 형성하고 있으며, 전반적으로 완성차의 생산량에 연동하여 성장하는 특성을 가지고 있습니다. 전방산업인 완성차 산업에 대한 조세, 규제, 무역정책, 제도상의변화 등에 직·간접적인 영향을 받는 산업입니다.

신기술 혁신에 따라 자동차 산업은 연결성(Connectivity), 자율주행(Autonomous), 공유(Sharing), 전동화(Electrification)로 패러다임이 빠르게 변화하고 있습니다. 이러한 완성차 시장의 변화 추세에 따라 자동차 부품 산업도 내연기관 관련 부품에서 전동 및 자율주행 관련 부품으로 무게중심이 빠르게 이동하고 있습니다. 이에 따라 엔진, 변속기 등 파워트레인 부품과 연료탱크, 흡배기 장치 등 내연기관 관련 부품 수요는 줄어들 것으로 예상되며, 배터리, 모터, 인버터 등 전동 부품과 통합 제어기, 센서 등 자율주행 및 충전 관련 부품업체들은 전기차 전환에 따른 수요 확대로 성장성과 수익성이 기대됩니다.

자율주행의 경우 운전자의 인지·판단·제어기능을 기계와 시스템이 대체하게 됨으로 차량의

주변환경 및 상황을 인지하기 위한 카메라, 레이더, 라이다 등의 센서 부품과 주행 판단을 위한 소프트웨어, 반도체 등의 부품이 필수적입니다. 현재 운전자의 개입이 필요한 L1~L2 기술의 경우 시장의 대중화로 치열한 가격 경쟁이 지속되고 있으며 L2+ 이하 기술이 2030년까지 가파르게 시장을 견인할 것으로 예상됩니다. L2+ 중심으로 자율주행 시장이 성장하면서 장기적으로는 제어를 담당하는 제어기(DCU)가 자동차 부품 시장에서 가장 큰 점유율을 차지하게 될 것이라 예상됩니다. 자율주행 기술이 점차 고도화됨에 따라 운전자의 개입은 점점 줄어들게 되며, 이에 따라 주행 중 시스템이 비상 상황을 인지하고 대비하는 안전 관련 소비자의 요구가 증가하는 동시에 글로벌 자율주행 안전규제 또한 강화되고 있는 추세입니다. 이에 따라 당사는 자율주행의 안전성 확보를 위한 Fail Safe 및 Redundancy (주행 중 차량 일부에 결함 발생 시, 다른 안전장치가 작동하여 사고 예방) 기술 개발을 경주 하고 있습니다

환경 규제로 인해 자동차의 전동화가 빠르게 진행되고 있습니다. 조향, 제동장치 등 샤시 부품은 기계식에서 전자식으로 전환이 진행되고 있으며, 샤시 역시, 자율주행을 지원하기 위해 Redundancy Concept의 적용이 확대되고 있습니다. 이에 따라 전자식샤시 부품의 제어에 필요한 ECU의 수요가 지속적으로 증가할 것으로 예상합니다. 또한 차량 전동화에 따라 보행자 안전을 위한 가상엔진사운드시스템(AVAS)등 신규 전장 부품에 대한 수요가 증대될 전망입니다.

(2) 산업 관련 법령 및 규제 환경

완성차 및 자동차 부품 산업은 대규모 제조업으로 국가 경제와 국민의 안전, 그리고 환경에 모두에 중요한 영향을 미치고 있습니다. 이에 따라 세계 각국의 정부는 자동차 안전과 환경에 관한 자동차 제조, 사용, 유지 및 환경 영향의 다양한 측면에 관한 광범위한 법률과 규제를 시행하고 있습니다. 또한 자동차산업이 중요한 내수산업인 만큼, 국가별 자동차 관련 세계 편안은 글로벌 완성차 및 부품 시장에 단기적이고 직접적인 영향을 미치고 있습니다. 세계적으로 환경 및 안전 규제가 지속적으로 강화됨에 따라, 자동차 산업 내에서 혁신과 기술 발전을 위한 경쟁이 심화되고 있습니다.

① ADAS 법제화 강화

자율주행으로 전환되는 완성차 산업의 트렌드와 함께 ADAS 법제화가 강화되고 있으며, 자율주행에 대한 제도가 정비되고 있습니다. 또한 ADAS를 통한 안전한 운전 환경 조성에 대한 수요에 따라 전세계 정부는 차량에 차선이탈경고(LDW) 및 자동긴급제동(AEB)과 같은 안전 관련 ADAS 기능을 의무화하거나 법제화를 추진하고 있습니다.

미국 도로교통안전청(NHTSA)과 고속도로 안전 보험 연구소(IIHS)의 주도하에 2022년부터 주요 완성차업체들은 자동긴급제동장치(AEB)를 의무옵션으로 제공하고 있으며, NHTSA는 미국 교통부의 지시 하에 2024년까지 보행자 자동비상제동장치(PAEB) 의무장착 규칙 제정에 착수했습니다. 우리나라 또한 2019년 1월부터 대형 승합차 및 화물(3.5톤 초과) 자동차에 차선이탈경고(LDW) 및 자동긴급제동(AEB)을 의무화 했습니다. EU는 LDW, AEB는 물론, 새로운 자동차 일반 안전 규정(Vehicle General Safety Regulation) 적용을 통해 2024년 7월부터 판매되는 모든 신규 차량에 지능형 속도 보조(ISA) 장착을 의무화 했습니다.

이러한 ADAS 기능 장착에 대한 글로벌 규제 강화는 안전한 도로교통시스템의 확충과 더불어 차량사고로 인한 사망사고에 의한 사회 및 경제적 손실을 감소시키는데 기여할 수 있으며

, 안전한 자율주행 상용화를 위한 제도적 발판을 마련하고 있습니다.

② 내연기관 규제

전세계 각 국은 글로벌 기후 중립 달성을 위한 이산화탄소 배출량에 대한 감축 규제 및 차량 배기가스 규제를 강화하고 있습니다. 미국 환경 보호청(EPA)의 차량연비개선 및 이산화탄소 배출량 감축 규제, 중국 정부의 생산차 평균연비규제 및 NEV비율 의무화 정책인 '더블크레딧 제도', EU '유럽 그린딜(European Green Deal)'의 '지속가능한 마트 수송 전략' 등의 제도가 각 국에서 규제법안으로 확정되어 시행되고 있거나, 시행될 예정입니다. 차량 연비 효율화 및 친환경차량 생산 의무화 등의 규제 등을 통해 글로벌 탄소중립 전환을 위한 다양한 정책 수단을 검토·도입 중에 있으며 이러한 내연기관 규제 강화에 따라 전 세계적으로 전기차 및 친환경차량으로의 전환이 가속화되고 있습니다.

(3) 산업의 전망 및 성장성

① 전방시장1 - 자율주행차 분야

자율주행차 시장은 최근 IT기술의 급격한 발달과 자율주행 기술에 대한 집중적으로 투자를 통해 빠르게 발전해왔습니다. 현재 자율주행 산업은 아직 초기 단계에 있지만 안전성 향상, 편의성 및 시간 절약, 교통흐름 개선 및 연료효율성 개선에 따른 친환경화 등 다양한 이점으로 인해 급격하게 자동차 산업의 패러다임 변화를 야기하고 있습니다. 주요 완성차업체와 각 국의 정부 또한 자율주행 시장을 주요 미래 성장동력으로 확보하기 위하여 치열한 경쟁을 펼치고 있습니다.

현재 자율주행차량은 L0~2의 주행 보조 수준에 머물고 있으나, 완성차 기업별 치열한 자율주행 출시경쟁으로 인해 근시일 내 주요 완성차 업체에서 L3 차량의 출시가 예상됩니다. 자율주행 기술의 발전은 2030년까지 L4에 대한 구현이 가능할 것으로 보이나, L2/L2+ 이상의 기술이 2030년까지 80% 이상을 차지하며 시장점유율 확대를 위한 글로벌 자율주행 업체들의 치열한 경쟁이 예상됩니다.

② 전방시장2 - 전기차 분야

글로벌 Net-Zero 달성을 위한 내연기관 차량 규제에 따라 전기차 시장은 빠르게 성장해왔습니다. 전기차는 정부보조금, 세제혜택 등의 정책 지원을 통해 단시간에 빠르게 시장을 형성하고 규모를 키워나갈 수 있었으며, 발 빠른 초기 신규시장 형성에 따라 충전인프라 또한 급격히 확장됨으로써 내연기관 차량에서 전기차로 패러다임이 완전히 변화할 수 있는 환경 또한 구축되고 있습니다. 초기 전기차의 짧은 주행거리, 느린 충전시간 등 소비자의 구매장애요소가 배터리 기술 발전을 통해 치유됨으로써 1회 충전 주행거리가 지속적으로 개선되었으며, 동력 면에서도 내연기관 대비 우수한 성능으로 소비자의 구매인식변화를 통해 전기차 시장이 본격적으로 성장하고 있습니다.

주요 국가별 내연기관 차량 퇴출 정책 로드맵 및 전동화 목표에 따라 전기차로의 패러다임 변화가 더욱 더 빠르게 진행될 것으로 예상되며, 전기차로 자동차 시장이 완전히 재편될 것으로 전망됩니다. 또한 이러한 정부규제 및 글로벌 친환경 추세에 따라 전세계 주요 완성차 업체들 또한 전동화 마스터플랜을 발표하며 다가오는 전기차 수요에 대한 로드맵을 경쟁적으로 구축하고 있습니다.

③ 주력제품 시장1 - 센서 부품

자율주행 기술 고도화에 따라 더욱 복잡한 주행환경 인식기술, 판단기술, 제어기술 및 기술융합이 필요하며, 관련 부품의 수요가 증가하고 있습니다. 또한 글로벌 차량 안전 관련 ADAS 규제가 강화됨에 따라 ADAS관련 센서 수요는 더욱더 가파르게 증가하고 있는 추세입니다.

자율주행 시장은 L2이하와 L3이상의 자율주행기술로 시장의 이분화가 예상되며, L2이하의 경우 센서부품에 대한 가격경쟁이 치열해질 전망입니다. L3이상의 경우 레이더와 카메라, 라이다를 동시에 활용하는 센서퓨전 기술이 부각됨과 동시에 중앙 집중형 아키텍처로의 전환이 예상됩니다. 자율주행 단계가 고도화 됨에 따라 자율주행차량 1대가 요구하는 센서 총 개수가 증가함과 동시에 L2+ 이하 자율주행차 성장을 통해 자율주행 센서 시장에 규모의 경제 효과가 나타날 것으로 예상되고 있습니다.

④ 주력제품 시장2 - DCU/ECU 부품

미래 자동차의 궁극적인 목표인 완전자율주행을 실현하기 위해 완성차 제조사가 지향하는 '소프트웨어 정의 차량(SDV)'을 구현하기 위해서는 기존의 분산됐던 차량의 기능을 통합 제어하여 효율을 극대화하는 구조가 요구됩니다. 완성차 업체는 자동차 기능의 다양화 및 성능 고도화에 따라 중앙 집중형 전자 아키텍처로의 전환을 도모하고 있습니다. 이러한 중앙 아키텍처 디자인이 고도화 됨에 따라 DCU가 차량 제어의 핵심 기능을 담당하며 통합ECU로의 전환은 자율주행 기능을 효율적으로 구현하며 생산원가를 감소시키는 긍정적 영향을 미치게 되며, 향후 고도화된 DCU 및 ECU 부품에 대한 수요가 견조한 성장세를 보일 것으로 예상됩니다.

(4) 경기 변동의 특성 및 계절성

자동차는 고가의 내구성을 가진 소비재이기 때문에, 자동차 제품의 수요는 경기변동에 따른 소비자의 소비심리 및 구매패턴에 직접적인 영향을 받아 경기 변동과 밀접한연관을 맺고 있습니다. 특히 자동차 보급이 일정 수준 이상에 도달해 자동차 수요 증가세가 둔화, 정체를 보이는 시기에는 이러한 특징이 더욱 뚜렷하게 나타납니다. 한국시장의 경우 자동차 보급이 성숙되기 전인 1990년대 초반에는 경기변동에 상관없이 자동차 수요가 급격히 늘어났지만 성숙 단계에 들어선 이후부터 경기변동에 민감한 영향을 받고 있습니다. 특히 경기 침체기에는 비교적 고가인 자동차의 수요가 다른 소비재에 비해 더 크게 감소하는 특성을 나타내고 있습니다. 자동차부품산업 역시 자동차산업의 기초산업으로 전망산업인 완성차의 시장상황에 따라 직접적인 영향을 받고 있습니다.

최근 세계 경기는 2008년 금융위기 이후 장기간 이어졌던 미국과 중국의 성장세 둔화와 지역별 무역분쟁 등 불확실성 증가로 인해 위축되는 흐름을 보여 왔습니다. 이에 더해 2020~2022년은 COVID-19 글로벌 확산에 따라 자동차 수요가 급격히 위축하였으며, 반도체 수급 이슈에 따라 주요국 생산 공장의 일시적 가동 중단 사태도 있었습니다. 하지만 장기적인 시각에서 바라볼 때, 친환경과 자율주행으로 대표되는 미래 모빌리티로의 전환이 기존의 내연기관 자동차를 대체함에 따라 자동차시장이 빠르게 재편될 것으로 예상되며, 이와 함께 자동차 부품산업의 새로운 성장 동력으로 이어질 것으로 기대되고 있습니다.

4) 당사 제품의 경쟁력

당사는AD, AE제품을 통해 차량 전동화 및 자율주행에 따른 자동차 산업 패러다임 변화에 가

장 핵심적인 솔루션을 제공하고 있습니다. 자동차부품 산업은 자동차 산업과 긴밀하게 연결되어 있기 때문에 자동차 산업의 트렌드 변화에 신속하게 대응할 수 있는 기술력과 함께 지속적인 성장을 위한 균형 있는 고객 포트폴리오의 구성이 요구됩니다. 당사는 설계부터 제조까지 전 부분을 아우르는 높은 수준의 S/W·H/W 기술력을 통해 자율주행 통합 솔루션 시스템 및 자율주행 레벨 별 솔루션을 제공하고 있습니다. 더불어OEM업체와의 긴밀한 협업을 통해 개발 기간과 개발비를 최소화하며원가경쟁력 또한 확보하여 신규 진입자에 대한 차별화된 진입장벽을 형성하고 있습니다.

당사의AD제품은 자율주행의 핵심 부품인 카메라, 레이더 등의 센서와 제어기, 소프트웨어 등으로 구성되어 있으며 자율주행을 구현을 위해 필요로 하는 필수 하드웨어 및 소프트웨어 솔루션을 레벨 별 통합 시스템 솔루션으로 제공하고 있습니다. 현재 주요 고객사에 자율주행 및 운전자 안전 관련 첨단 기능인 HDA, AEB, LKA, ACC기능을 구현할 수 있는 제품을 양산하여 공급하고 있습니다. 특히ADAS 제품은 북미, 중국, 인도 등의 글로벌R&D 센터와 Sales Office를 통해 현지 맞춤형 제품개발 및 해외 고객 수주활동을 적극적으로 진행하여 글로벌 자율주행 부품 시장 점유율을 확대하고 있습니다.

2030년까지L2+ 이하 시장이 주력이 될 것으로 보이는 자율주행 시장에서는 부품 별 원가경쟁력이 중요합니다. 당사는 고객과의 협업을 통해 제조를 고려한 설계(Design for Manufacturing), 반도체 소자 공용화, 주요 권역 별 공급망 구축 등을 통해 원가경쟁력을 갖춘 제품을 공급할 수 있는 체계를 구축해 나가고 있습니다. 설계단계에서부터LCD(Low Cost Design)과VA(Value Analysis)/VE(Value Engineering) 등의 활동을 통해 부가가치를 증대한 제품개발을 하고 있습니다. 또한 수주 시에 품목별로 목표 원가를 설정하여 양산시점까지의 원가절감활동 결과를 시스템을 통해 관리하는Target Costing 제도를 운영하는 등 원가경쟁력을 높이기 위한 활동을 추진하고 있습니다.

당사의AE제품은 샤시 부품 기술 측면에서 전자식 제동 및 조향장치의ECU 제품을 개발·양산하는 등 국산화에 기여하였고, 최근에는 중국지역에서 고객다변화를 진행하고 있습니다. 또한, 인도 및 북미 시장 확대를 위해 적극적인 수주활동을 진행하고 있습니다. 조향 및 제동 제품의 경우 자동차의 제어에 따른 안전성 확보를 위한Fail Safe 및Redundancy (주행 중 차량 일부에 결함 발생 시, 다른 안전장치가 작동하여 사고 예방) 기술 개발 로드맵을 구축하였습니다.

[용어의 정리]	
ACC (Adaptive Cruise Control)	전방 차량과의 안전한 추종 거리를 유지하기 위해 차량의 속도를 자동으로 조정하는 시스템
AD (Autonomous Driving)	센서, 소프트웨어 및 기타 기술을 사용하여 도로에서 주변을 인식하고 행동에 대한 결정을 내리고 사람의 개입 없이 작동하고 탐색할 수 있는 차량시스템(자율주행)
ADAS (Advanced Driver Assistance Systems)	운전자의 차량 작동을 보조하고 전반적인 안전을 강화하도록 설계된 일련의 전자 시스템 및 기능(첨단 운전자 보조 시스템)
ADCU (Autonomous Driving Control Unit)	자율주행 통합 제어기

AEB (Autonomous Emergency Braking)	충돌을 방지하거나 완화하기 위해 브레이크를 자동으로 작동하는 시스템
AOS (Angle only Sensor)	(조향) 각도 센서
ASIL (Automotive Safety Integrity Level)	자동차 기능 안전성 국제 표준으로 자동차에 탑재되는 ECU의 오류로 인한 사고 방지를 위해 ISO에서 제정한 자동차 기능 안전 국제 규격
AVAS (Acoustic Vehicle Alert System)	기존 휘발유나 디젤 차량보다 소음이 적은 전기차와 하이브리드 차량의 존재를 보행자 등 도로 이용자에게 경고하기 위해 소리를 내는 안전 기능
BSD (Blind Spot Detection)	사각지대에 차량이 있으면 운전자에게 알려주는 시스템
DCU (Domain Control Unit)	레이더와 라이다, 카메라 등 각종 센서 도메인에서 인식/수집한 정보를 통해 종합적인 주행상황을 판단하고 처리하는 통합제어기
ECU (Electronic Control Unit)	엔진, 변속기, 브레이크 및 ADAS 기능과 같은 차량 내의 다양한 전자 시스템을 제어하고 관리하는 전자제어유닛
EPS (Electric Power Steering)	전기 모터를 사용하여 운전자의 스티어링 휠 회전을 보조하는 파워 스티어링 시스템의 일종으로, LKA와 같은 ADAS 기능과 통합되어 스티어링 지원을 제공
ESC (Electronic Stability Control)	브레이크 및 엔진 출력을 조정하여 급회전 또는 기동 중에 차량의 제어력이 상실되는 것을 방지하는 시스템
FCW (Forward Collision Warning)	전방 차량과의 충돌 가능성이 감지되면 운전자에게 경고하는 시스템
FMVSS (Federal Motor Vehicle Safety Standards)	미국 연방 자동차 안전 표준으로 규제 자동차 안전 관련 부품, 시스템, 설계 특징 및 차량의 설계, 시공, 성능, 내구성에 대한 의무 최소 안전 요건을 명시
FPC (Fuel Pump Controller)	연료 펌프 제어기
HBA (High Beam Assist)	다른 차량의 존재에 따라 하이 빔 헤드라이트와 로우 빔 헤드라이트를 자동으로 전환하는 시스템
HDA (Highway Driving Assist)	고속도로 주행보조 시스템
IDB (Integrated Dynamic Braking)	통합형 전자 브레이크
LCA (Lane Centering Assistance)	차선 변경 중 사각지대에 차량이 있을 경우 운전자에게 이를 알리는 시스템
LDW (Lane Departure Warning)	차량이 신호 없이 차선을 이탈할 경우 운전자에게 경고하는 시스템
LKA (Lane Keeping Assist)	스티어링 보조 기능을 제공하여 차량이 차선을 유지하도록 지원하는 시스템
LRR (Long Range Radar)	원거리 레이더
MRR (Middle Range Radar)	중거리 레이더
PAEB (Pedestrian Automatic Emergency Braking)	센서와 알고리즘을 사용하여 차량의 경로에 있는 보행자를 감지하고 충돌을 방지하거나 완화하기 위해 자동으로 브레이크를 작동하는 차량의 안전 기능

PAS (Parking Assistant System)	주차나 서행 주행 시 차량 앞뒤 사각지대에 있는 장애물을 감지해 운전자에게 경고하는 시스템
PCB (Printed Circuit Board)	저항기, 콘덴서, 집적 회로 등 전자 부품을 인쇄 배선판의 표면에 고정하고 부품 사이 구리 배선으로 연결해 전자 회로를 구성한 판
RCTA (Rear Cross Traffic Alert)	후진 중에 차량이 어느 한쪽에서 접근할 때 운전자에게 경고하는 시스템
RTOS (Rack type Torque Only Sensor)	랙 타입 토크 센서
SbW (Steer by Wire)	운전자 조향 휠과 차량 바퀴 사이의 기구적 연결 없이 전기적인 신호로 운전자의 조향 의지를 전달하여 제어하는 전기 신호식 지능 조향 시스템
SCR (Selective Catalytic Reduction)	선택적 환원 촉매 제어기
SDV (Software Defined Vehicle)	소프트웨어로 하드웨어를 제어하고 관리하는 자동차 (소프트웨어 정의 차량)
SPC (Shot Pulse Width Modulation Code)	LED에 짧은 전류 펄스를 보내 LED 조명의 밝기를 어둡게 하거나 제어하는 방식
SRR (Short Range Radar)	단거리 레이더
TAS (Torque and Angle Sensor)	모터 구동방식의 조향장치에 사용되는 토크와 앵글 신호를 제공하는 센서
TOPS (Tera Operations Per second)	컴퓨터나 프로세서의 연산 능력을 설명하는 데 사용되는 측정 단위로 1TOP는 초당 1조의 연산에 해당
TOS (Torque Only Sensor)	모터 구동방식의 조향장치에 사용되는 토크 신호를 제공하는 센서
TSR (Traffic sign recognition)	차량의 대시보드에 속도 제한 표지판, 정지 표지판, 진입 금지 표지판 등의 교통 표지판을 감지하여 표시하는 시스템
WSS (Wheel Speed Sensor)	차량 휠에 장착되어 속도를 감지하고 속도를 이용하는 다른 전자 부품에 전기적인 신호를 보내는 기능을 하는 센서
Yaw&G (Lateral-Acceleration) Sensor	물체가 선회할 때 선회 각속도와 횡방향의 가속도를 측정하는 센서

III. 재무에 관한 사항

1. 요약재무정보

1) 요약연결재무정보

(단위 : 백만원)

구분	제15(당기)	제14(전기)	제13(전전기)
[유동자산]	509,181	533,279	294,584
1. 현금및현금성자산	78,408	117,326	22,888
2. 매출채권	229,782	249,075	208,285
3. 기타수취채권	16,428	32,115	1,617
4. 파생상품자산	-	112	328
5. 재고자산	162,363	128,413	60,909
6. 기타자산	22,200	6,238	557
[비유동자산]	362,027	242,410	191,536
1. 기타수취채권	9,861	3,739	459
2. 기타금융자산	51,245	142	-
3. 관계기업에 대한 투자자산	2,454	2,768	-
4. 유형자산	188,357	176,972	171,105
5. 사용권자산	37,997	12,013	5,054
6. 무형자산	26,009	13,801	4,137
7. 순확정급여자산	12,987	1,961	-
8. 이연법인세자산	32,810	30,937	10,369
9. 파생상품자산	-	-	395
10. 기타자산	307	77	17
자산 총계	871,209	775,689	486,120
[유동부채]	379,409	372,111	255,307
[비유동부채]	214,284	180,884	76,226
부채총계	593,693	552,995	331,533
자본금	13,800	13,800	13,800
자본잉여금	51,200	51,200	51,200
기타자본	51,952	51,952	-
기타포괄손익누계액	(4,428)	1,478	(2,869)
이익잉여금(결손금)	164,992	104,264	92,456
자본총계	277,516	222,694	154,587
매출액	1,366,154	733,751	686,970
영업이익(손실)	67,919	15,056	20,520
계속사업이익	63,408	12,261	11,323
연결총당기순이익	61,006	10,767	5,744

주당순이익(원)	22,103	3,901	2,081
연결에 포함된 회사 수	5	3	3

2) 요약재무정보

(단위 : 백만원)

구분	제15(당기)	제14(전기)	제13(전전기)
[유동자산]	343,214	410,539	197,106
1. 현금및현금성자산	62,800	104,134	2,686
2. 매출채권	140,356	185,319	153,746
3. 기타수취채권	18,249	31,905	1,395
4. 재고자산	100,672	84,057	39,093
5. 기타자산	21,137	5,124	186
[비유동자산]	335,655	197,630	147,214
1. 기타수취채권	18,025	3,339	422
2. 기타금융자산	5,983	142	-
3. 종속기업등에 대한 투자자산	118,718	52,876	42,436
4. 유형자산	91,059	89,937	91,427
5. 사용권자산	34,839	8,646	2,415
6. 무형자산	25,267	13,353	3,506
7. 순확정급여자산	12,988	1,961	-
8. 이연법인세자산	28,714	27,299	6,991
10. 기타자산	62	77	17
자산 총계	678,869	608,169	344,320
[유동부채]	211,525	214,802	139,371
[비유동부채]	198,955	172,354	43,157
부채총계	410,480	387,156	182,528
자본금	13,800	13,800	13,800
자본잉여금	51,200	51,200	51,200
기타자본	51,951	51,951	-
이익잉여금(결손금)	151,437	104,062	96,793
자본총계	268,389	221,013	161,793
매출액	1,092,041	547,308	525,387
영업이익(손실)	40,277	5,867	11,352
계속사업이익	46,011	5,596	8,744
당기순이익	47,672	6,202	4,611
주당순이익(원)	17,272	2,247	1,671

3) 재무정보 이용상의 유의점

(1) 회사가 채택한 재무제표 작성기준

「Ⅲ. 재무에 관한 사항, 3. 연결재무제표 주석, 2. 유의적 회계정책」을 참조 바랍니다.

(2) 합병.분할.자산양수도.청산 등에 관한 사항

회사는 2021년 12월 1일 주식회사 만도모빌리티솔루션즈와 합병을 진행했으며, 합병과 관련된 자세한 사항은 2021년 10월 6일 만도모빌리티솔루션즈가 제출한 '주요사항보고서(회사합병결정)' 또는 에이치엘클레무브 '회사합병결정' 공시를 참조하시기 바랍니다.

(3) 자산 유동화와 관련된 자산매각의 회계처리 및 우발채무 등에 관한 사항

- 해당사항 없습니다.

(4) 재무제표를 재 작성한 경우 재 작성 사유, 내용 및 재무제표에 미치는 영향

- 해당사항 없습니다.

(5) 기타 재무제표 이용에 유의하여야 할 사항

- 제15기 사업보고서의 재무정보는 K-IFRS를 적용하여 작성했습니다.

(6) 회계처리방법 변경

- 해당사항 없습니다.

2. 연결재무제표

연결재무상태표

제15(당)기 2022년 12월 31일 현재

제14(전)기 2021년 12월 31일 현재

제13(전전)기 2020년 12월 31일 현재

주식회사 에이치엘클레무브와 그 종속기업

(단위: 원)

과 목	제15(당)기	제14(전)기	제13(전전)기
자산			
유동자산	509,181,406,432	533,278,883,610	294,583,617,943
현금및현금성자산	78,408,447,301	117,325,976,604	22,888,191,332
매출채권	229,781,765,060	249,075,380,458	208,284,398,510
기타수취채권	16,428,460,152	32,114,474,851	1,616,570,994
파생상품자산	-	112,400,710	328,441,813

재고자산	162,362,495,439	128,413,005,322	60,908,774,287
기타자산	22,200,238,480	6,237,645,665	557,241,007
비유동자산	362,027,419,845	242,409,727,483	191,535,931,776
기타수취채권	9,861,136,203	3,738,492,577	458,982,607
당기손익-공정가치금융자산	44,906,400,000	-	-
기타포괄손익-공정가치금융자산	5,841,748,256	-	-
기타금융자산	497,408,707	141,440,000	-
관계기업에 대한 투자자산	2,453,813,122	2,768,315,129	-
유형자산	188,356,546,883	176,972,025,942	171,105,235,618
사용권자산	37,997,419,808	12,012,686,219	5,053,918,222
무형자산	26,009,125,171	13,801,221,026	4,136,493,487
순확정급여자산	12,987,176,311	1,961,392,127	-
이연법인세자산	32,810,190,036	30,937,359,419	10,369,302,825
기타자산	306,455,348	76,795,044	411,999,017
자산총계	871,208,826,277	775,688,611,093	486,119,549,719
부채			
유동부채	379,408,982,528	372,111,419,741	255,306,829,393
매입채무	158,373,249,806	158,861,776,620	95,387,100,298
기타지급채무	43,291,741,511	44,581,550,285	26,770,013,711
단기차입금	133,439,461,327	114,752,217,794	87,853,259,522
유동성장기차입금	25,980,717,658	34,088,774,324	28,652,294,260
당기법인세부채	2,833,631,443	5,978,068,103	7,131,623,399
총당부채	3,787,758,551	8,507,415,839	5,468,717,896
리스부채	7,309,825,158	1,452,926,671	540,483,092
기타부채	4,392,597,074	3,888,690,105	3,503,337,215
비유동부채	214,283,726,230	180,883,639,545	76,225,800,911
기타지급채무	2,479,761,565	1,958,082,729	46,865,708
사채	139,647,352,926	139,511,535,031	-
장기차입금	40,352,244,082	27,790,482,071	67,996,068,095
순확정급여부채	-	-	3,175,658,951
총당부채	3,489,481,863	2,474,578,339	2,819,687,608
리스부채	26,608,229,868	6,969,767,821	900,171,797
기타부채	1,706,655,926	2,179,193,554	1,287,348,752
부채총계	593,692,708,758	552,995,059,286	331,532,630,304
자본			
자본금	13,800,000,000	13,800,000,000	13,800,000,000
자본잉여금	51,200,000,000	51,200,000,000	51,200,000,000
기타자본	51,951,555,474	51,951,555,474	-
기타포괄손익누계액	(4,427,828,668)	1,477,908,183	(2,869,010,978)
이익잉여금	164,992,390,713	104,264,088,150	92,455,930,393
자본총계	277,516,117,519	222,693,551,807	154,586,919,415
부채와 자본총계	871,208,826,277	775,688,611,093	486,119,549,719

연결포괄손익계산서

제15(당)기 : 2022년 1월 1일부터 2022년 12월 31일까지

제14(전기) : 2021년 1월 1일부터 2021년 12월 31일까지

제13(전전기) : 2020년 1월 1일부터 2020년 12월 31일까지

주식회사 에이치엘클레무브와 그 종속기업

(단위 : 원)

과목	제15(당)기	제14(전기)	제13(전전기)
매출액	1,366,154,497,880	733,751,371,744	686,970,250,531
매출원가	1,134,765,284,725	654,622,445,929	610,138,829,392
매출총이익	231,389,213,155	79,128,925,815	76,831,421,139
판매비와관리비	163,470,002,281	64,072,823,663	56,311,013,844
영업이익	67,919,210,874	15,056,102,152	20,520,407,295
기타수익	36,394,355,750	7,206,087,554	9,433,802,406
기타비용	30,489,053,905	5,163,812,824	9,423,769,962
유효이자율법을 사용하여 계산한 이자수익	2,104,375,506	196,579,572	230,211,543
기타금융수익	5,036,975,731	2,422,477,900	2,625,690,605
금융비용	17,537,400,355	7,311,133,847	12,063,336,524
관계기업에 대한 지분법손익	(20,841,020)	(145,030,083)	-
법인세비용차감전순이익	63,407,622,581	12,261,270,424	11,323,005,363
법인세비용	2,402,104,077	1,494,464,892	5,579,176,237
당기순이익	61,005,518,504	10,766,805,532	5,743,829,126
법인세효과차감후기타포괄손익	217,047,208	5,388,271,387	383,531,252
후속적으로 당기손익으로 재분류되지 않는 항목			
순확정급여자산의 재측정요소	6,103,245,046	1,066,899,535	555,150,015
관계기업의 순확정급여부채의 재측정요소에 대한 지분	19,539,013	(25,547,309)	-
후속적으로 당기손익으로 재분류될 수 있는 항목			
해외사업장외환환산차이	(5,905,736,851)	4,346,919,161	(171,618,763)
당기총포괄손익	61,222,565,712	16,155,076,919	6,127,360,378
주당이익			
기본주당이익	22,103	3,901	2,081

연결 자본 변동표

제15(당)기 : 2022년 1월 1일부터 2022년 12월 31일까지

제14(전)기 : 2021년 1월 1일부터 2021년 12월 31일까지

제13(전전)기 : 2020년 1월 1일부터 2020년 12월 31일까지

주식회사 에이치엘클레무브와 그 종속기업

(단위 : 원)

과 목	지배기업의 소유주지분					총 계
	자본금	자본잉여금	기타자본	기타포괄손익 누계액	이익잉여금	
2020.1.1 (전전기초)	13,800,000,000	51,200,000,000	-	(2,697,392,215)	96,159,191,251	158,461,799,036
총포괄이익						
당기순이익	-	-	-	-	5,743,829,126	5,743,829,126
순확정급여자산의 재측정요소	-	-	-	-	555,150,015	555,150,015
해외사업장외화환산차이	-	-	-	(171,618,762)	-	(171,618,762)
자본에 직접 반영된 소유주와의 거래등						
배당금의 지급	-	-	-	-	(10,002,240,000)	(10,002,240,000)
2020.12.31 (전전기말)	13,800,000,000	51,200,000,000	-	(2,869,010,977)	92,455,930,392	154,586,919,415
2021.1.1 (전기초)	13,800,000,000	51,200,000,000	-	(2,869,010,977)	92,455,930,392	154,586,919,415
총포괄이익						
당기순이익	-	-	-	-	10,766,805,532	10,766,805,532
순확정급여자산의 재측정요소	-	-	-	-	1,066,899,535	1,066,899,535
해외사업장외화환산차이	-	-	-	4,346,919,160	-	4,346,919,160
관계기업의 순확정급여부채(자산)의 재측정요소	-	-	-	-	(25,547,309)	(25,547,309)
자본에 직접 반영된 소유주와의 거래등						
동일지배하의 사업결합	-	-	51,951,555,474	-	-	51,951,555,474
2021.12.31 (전기말)	13,800,000,000	51,200,000,000	51,951,555,474	1,477,908,183	104,264,088,150	222,693,551,807
2022.1.1 (당기초)	13,800,000,000	51,200,000,000	51,951,555,474	1,477,908,183	104,264,088,150	222,693,551,807
총포괄이익						
당기순이익	-	-	-	-	61,005,518,504	61,005,518,504
순확정급여자산의 재측정요소	-	-	-	-	6,103,245,046	6,103,245,046
해외사업장외화환산차이	-	-	-	(5,905,736,851)	-	(5,905,736,851)
관계기업의 순확정급여부채(자산)의 재측정요소	-	-	-	-	19,539,013	19,539,013
자본에 직접 반영된 소유주와의 거래등						
배당금의 지급	-	-	-	-	(6,400,000,000)	(6,400,000,000)
2022.12.31 (당기말)	13,800,000,000	51,200,000,000	51,951,555,474	(4,427,828,668)	164,992,390,713	277,516,117,519

연결 현금흐름표

제15(당)기 : 2022년 1월 1일부터 2022년 12월 31일까지

제14(전)기 : 2021년 1월 1일부터 2021년 12월 31일까지

제13(전전)기 : 2020년 1월 1일부터 2020년 12월 31일까지

주식회사 에이치엘클레무브와 그 종속기업

(단위 : 원)

과목	제15(당)기	제14(전)기	제13(전전)기
영업활동으로 인한 현금흐름	66,766,011,629	73,834,654,930	34,923,343,510
영업에서 창출된 현금흐름	83,100,079,252	87,069,429,113	46,347,669,404
법인세의 납부	(9,281,668,000)	(6,888,973,252)	(3,501,654,639)
이자의 수취	2,114,902,454	173,529,006	268,220,247
이자의 지급	(9,480,502,077)	(6,519,329,937)	(8,190,891,502)
배당금의 수취	313,200,000	-	-
투자활동으로 인한 현금흐름	(115,871,115,377)	21,616,362,280	(26,207,619,843)
유형자산의 취득	(49,181,121,788)	(20,006,889,863)	(14,124,540,212)
유형자산의 처분	735,050,672	384,823,541	1,790,643,182
무형자산의 취득	(17,943,464,177)	(3,025,186,055)	(1,858,639,613)
무형자산의 처분	-	69,669,458	-
보증금의 증가	(4,340,095,710)	-	-
보증금의 감소	1,660,040,000	-	-
대여금의 증가	(72,962,171)	-	-
대여금의 감소	449,373,931	109,214,054	-
금융기관예치금의 순증감	(271,536,838)	(99,649,018)	-
단기금융상품의 증가	-	-	(12,015,083,200)
단기금융상품의 감소	-	13,255,840,700	-
공정가치금융자산의 취득	(46,906,399,296)	-	-
장기금융상품의 증가	-	(50,795,000)	-
사업결합으로 인한 순현금유입	-	30,979,334,463	-
재무활동으로 인한 현금흐름	15,861,577,405	10,638,521,913	(11,865,913,935)
단기차입금의 순증감	5,593,791,984	27,034,324,716	14,387,189,465
사채의 발행	-	20,000,000,000	-
장기차입금 차입	39,083,101,560	-	35,751,394,176
유동성장기차입금 상환	(19,313,493,555)	(29,109,440,680)	(32,247,400,875)
장기차입금 상환	-	(6,950,666,961)	(19,000,000,000)
리스부채의 원금상환	(3,214,223,294)	(610,113,295)	(754,856,701)
파생금융상품의 정산	112,400,710	274,418,133	-
배당금의 지급	(6,400,000,000)	-	(10,002,240,000)
현금및현금성자산에 대한 환율변동효과	(5,674,002,960)	1,357,769,349	1,810,119,900
현금및현금성자산의 증가(감소)	(38,917,529,303)	107,447,308,472	(1,340,070,368)
기초의 현금및현금성자산	117,325,976,604	9,878,668,132	11,218,738,500
기말의 현금및현금성자산	78,408,447,301	117,325,976,604	9,878,668,132

3. 연결재무제표 주석

제15(당)기 : 2022년 1월 1일부터 2022년 12월 31일까지

제14(전)기 : 2021년 1월 1일부터 2021년 12월 31일까지

주식회사 에이치엘클레무브와 그 종속기업

1. 일반사항

주식회사 에이치엘클레무브(이하 "회사")는 기업회계기준서 제1110호 '연결재무제표'에 의한 지배기업으로서 회사와 종속기업(이하 회사와 그 종속기업을 일괄하여 "연결회사")의 일반적인 사항은 다음과 같습니다.

1.1 회사의 개요

주식회사 에이치엘클레무브(이하 "회사")는 2008년 11월에 설립되었으며, 각종 자동차부품의 연구개발, 제조 및 판매 등을 주요 영업으로 하고 있습니다.

회사는 인천광역시 연수구 송도동에 본사와 연구소 및 공장을 보유하고 있으며, 평택, 성남 등에 별도의 사업장을 보유하고 있습니다. 회사는 해외(중국, 인도, 멕시코 등)에 자동차부품의 제조 및 판매 등을 위한 종속기업을 보유하고 있습니다.

1.2 종속기업의 현황

종속기업명	약칭 (*1)	업종	보통주지분율(%)				소재지	결산월
			회사 소유	종속기업 소유	비지배 지분 소유	계		
HL Klemove (Suzhou) Co., Ltd.	KLS	자동차부품 제조판매업	100.0	-	-	100.0	중국	12월
HL Klemobe India Private Limited	KLI	자동차부품 제조판매업	100.0	-	-	100.0	인도	3월
HL Klemove Mexico Corporation(*2)	KLM	자동차부품 제조판매업	100.0	-	-	100.0	멕시코	12월
HL Klemove America Corporation(*2)	KLA	자동차부품 기술의 연구개발	100.0	-	-	100.0	미국	12월

(*1) 이하 약칭 사용

(*2) 당기 중 신규 설립하였습니다.

1.3 종속기업 관련 재무정보 요약

연결대상 종속기업의 요약 재무정보는 다음과 같습니다.

(단위: 천원)

종속기업명	제15(당)기			제14(전)기		
	자산	부채	자본	자산	부채	자본
KLS	292,452,771	199,859,904	92,592,867	196,868,646	157,627,903	39,240,743
KLI	46,576,696	28,495,835	18,080,861	48,979,276	35,257,698	13,721,578
KLM	25,634,207	9,675,552	15,958,655	-	-	-
KLA	621,092	-	621,092	-	-	-

(단위: 천원)

종속기업명	제15(당)기			제14(전)기		
	매출액	당기순손익	총포괄손익(*)	매출액	당기순손익	총포괄손익(*)
KLS	296,336,395	9,642,839	5,061,235	175,126,717	2,679,674	6,727,588
KLI	87,293,804	5,251,301	4,359,283	53,195,153	2,790,573	3,089,577
KLM	-	(526,286)	(932,245)	-	-	-
KLA	-	(12,802)	(38,958)	-	-	-

(*) 총포괄손익에는 해외사업장 환산 금액이 포함되어 있습니다.

2. 중요한 회계정책

다음은 연결재무제표 작성에 적용된 중요한 회계정책입니다. 이러한 정책은 별도의 언급이 없다면, 표시된 회계기간에 계속적으로 적용됩니다.

2.1 재무상태표의 작성기준

연결회사의 연결재무제표는 한국채택국제회계기준에 따라 작성되었습니다. 한국채택국제회계기준은 국제회계기준위원회("IASB")가 발표한 기준서와 해석서 중 대한민국이 채택한 내용을 의미합니다.

연결재무제표는 다음을 제외하고는 역사적 원가에 기초하여 작성하였습니다.

- 특정 금융자산과 금융부채(파생상품 포함), 공정가치로 측정하는 특정 유형자산
- 확정급여제도와 공정가치로 측정하는 사외적립자산
- 당기손익-공정가치로 측정되는 금융상품
- 기타포괄손익-공정가치로 측정되는 금융상품

한국채택국제회계기준은 연결재무제표 작성시 중요한 회계추정의 사용을 허용하고 있으며, 회계정책을 적용함에 있어 경영진의 판단을 요구하고 있습니다. 보다 복잡하고 높은 수준의 판단이 요구되는 부분이나 중요한 가정 및 추정이 요구되는 부분은 주석3에서 설명하고 있습니다.

2.2 회계정책과 공시의 변경

2.2.1 연결회사가 채택한 제·개정 기준서

연결회사는 2022년 1월 1일로 개시하는 회계기간부터 다음의 제·개정 기준서 및 해석서를 신규로 적용하였습니다.

(1) 기업회계기준서 제1103호 '사업결합' 개정 - 개념체계의 인용

사업결합 시 인식할 자산과 부채의 정의를 개정된 재무보고를 위한 개념체계를 참조하도록 개정되었으나, 기업회계기준서 제1037호 '충당부채, 우발부채 및 우발자산' 및 해석서 제 2121호 '부담금'의 적용범위에 포함되는 부채 및 우발부채에 대해서는 해당 기준서를 적용하도록 예외를 추가하고, 우발자산이 취득일에 인식되지 않는다는 점을 명확히 하였습니다. 해당 기준서의 개정이 연결재무제표에 미치는 중요한 영향은 없습니다.

(2) 기업회계기준서 제1016호 '유형자산' 개정 - 의도한 사용 전의 매각금액

기업이 자산을 의도한 방식으로 사용하기 전에 생산된 품목의 판매에서 발생하는 수익을 생산원가와 함께 당기손익으로 인식하도록 요구하며, 유형자산의 취득원가에서 차감하는 것을 금지하고 있습니다. 해당 기준서의 개정이 연결재무제표에 미치는 중요한 영향은 없습니다.

(3) 기업회계기준서 제1037호 '충당부채, 우발부채 및 우발자산' 개정 - 손실부담계약: 계약 이행원가

손실부담계약을 식별할 때 계약이행원가의 범위를 계약 이행을 위한 증분원가와 계약 이행에 직접 관련되는 다른 원가의 배분이라는 점을 명확히 하였습니다. 해당 기준서의 개정이 연결재무제표에 미치는 중요한 영향은 없습니다.

(4) 한국채택국제회계기준 연차개선 2018-2020

한국채택국제회계기준 연차개선 2018-2020은 2022년 1월 1일 이후 시작하는 회계연도부터 적용되며, 조기적용이 허용됩니다. 해당 기준서의 개정이 연결재무제표에 미치는 중요한 영향은 없습니다.

- 기업회계기준서 제1101호 '한국채택국제회계기준의 최초 채택': 최초채택기업인 종속기업
- 기업회계기준서 제1109호 '금융상품': 금융부채 제거 목적의 10% 테스트 관련 수수료
- 기업회계기준서 제1041호 '농림어업': 공정가치 측정
- 기업회계기준서 제1116호 '리스': 리스개량 변제액 회계처리

2.2.2 연결회사가 적용하지 않은 제·개정 기준서

제정 또는 공포되었으나 시행일이 도래하지 않아 적용하지 아니한 제·개정 기준서 및 해석서는 다음과 같습니다.

(1) 기업회계기준서 제1001호 '재무제표 표시' 개정 - 부채의 유동/비유동 분류

보고기간말 현재 존재하는 실질적인 권리에 따라 유동 또는 비유동으로 분류되며, 부채의 결제를 연기할 수 있는 권리의 행사가능성이나 경영진의 기대는 고려하지 않습니다. 또한, 부채의 결제에 자기지분상품의 이전도 포함되나, 복합금융상품에서 자기지분상품으로 결제하는 옵션이 지분상품의 정의를 충족하여 부채와 분리하여 인식된경우는 제외됩니다. 동 개정사항은 2023년 1월 1일 이후 시작하는 회계연도부터 적용하며, 조기적용이 허용됩니다. 연결회사는 동 개정으로 인한 연결재무제표의 영향을 검토 중에 있습니다.

(2) 기업회계기준서 제1001호 '재무제표 표시' - '회계정책'의 공시

중요한 회계정책을 정의하고 공시하도록 하며, 중요성 개념을 적용하는 방법에 대한 지침을 제공하기 위하여 국제회계기준 실무서 2 '회계정책 공시'를 개정하였습니다. 동 개정 사항은 2023년 1월 1일 이후 최초로 시작하는 회계연도부터 적용되며 조기적용이 허용됩니다. 연결회사는 동 개정으로 인한 연결재무제표의 영향을 검토 중에 있습니다

(3) 기업회계기준서 제1008호 '회계정책, 회계추정의 변경 및 오류' - '회계추정'의 정의

회계추정을 정의하고, 회계정책의 변경과 구별하는 방법을 명확히 하였습니다. 동 개정 사항은 2023년 1월 1일 이후 최초로 시작하는 회계연도부터 적용되며 조기적용이 허용됩니다. 연결회사는 동 개정으로 인해 연결재무제표에 중요한 영향은 없을 것으로 예상하고 있습니다.

(4) 기업회계기준서 제1012호 '법인세' - 단일거래에서 생기는 자산과 부채에 대한 이연법인세

자산 또는 부채가 최초로 인식되는 거래의 최초 인식 예외 요건에 거래시점 동일한 가산할 일시적차이와 차감할 일시적차이를 발생시키지 않는 거래라는 요건을 추가하였습니다. 동 개정사항은 2023년 1월 1일 이후 시작하는 회계연도부터 적용하며, 조기적용이 허용됩니다. 연결회사는 동 개정으로 인해 연결재무제표에 중요한 영향은 없을 것으로 예상하고 있습니다.

(5) 기업회계기준서 제1117호 '보험계약' 제정

기업회계기준서 제1117호 '보험계약'은 기업회계기준서 제1104호 '보험계약'을 대체합니다. 보험계약에 따른 모든 현금흐름을 추정하고 보고시점의 가정과 위험을 반영한 할인율을 사용하여 보험부채를 측정하고, 매 회계연도별로 계약자에게 제공한 서비스(보험보장)를 반영하여 수익을 발생주의로 인식하도록 합니다. 또한, 보험사건과 관계없이 보험계약자에게 지급하는 투자요소(해약/만기환급금)는 보험수익에서 제외하며, 보험손익과 투자손익을 구분 표시하여 정보이용자가 손익의 원천을 확인할 수 있도록 하였습니다. 동 기준서는 2023년 1월 1일 이후 최초로 시작하는 회계연도부터 적용되며, 기업회계기준서 제1109호 '금융상품'을 적용한 기업은 조기적용이 허용됩니다. 연결회사는 동 개정으로 인해 연결재무제표에 중요한 영향은 없을 것으로 예상하고 있습니다.

(6) 기업회계기준서 제1001호 '재무제표 표시' - 행사가격 조정 조건이 있는 금융부채 평가 손익 공시

발행자의 주가 변동에 따라 행사가격이 조정되는 조건이 있는 금융상품의 전부나 일부가 금융부채로 분류되는 경우 그 금융부채의 장부금액과 관련 손익을 공시하도록 하였습니다. 동 개정사항은 2023년 1월 1일 이후 시작하는 회계연도부터 적용하며, 조기적용이 허용됩니다. 연결회사는 동 개정으로 인해 연결재무제표에 중요한 영향은 없을 것으로 예상하고 있습니다.

2.3 연결

연결회사는 기업회계기준서 제1110호 '연결재무제표'에 따라 연결재무제표를 작성하고 있습니다.

(1) 종속기업

종속기업은 지배기업이 지배하고 있는 모든 기업입니다. 연결회사가 투자한 기업에 관여해서 변동이익에 노출되거나 변동이익에 대한 권리가 있고, 투자한 기업에 대해 자신의 힘으로 그러한 이익에 영향을 미칠 능력이 있는 경우, 해당 기업을 지배한다고 판단합니다. 종속기업은 연결회사가 지배하게 되는 시점부터 연결재무제표에 포함되며, 지배력을 상실하는 시점부터 연결재무제표에서 제외됩니다.

연결회사의 사업결합은 취득법으로 회계처리 됩니다. 이전대가는 취득일의 공정가치로 측정하고, 사업결합으로 취득한 식별가능한 자산·부채 및 우발부채는 취득일의 공정가치로 최초 측정하고 있습니다. 연결회사는 청산 시 순자산의 비례적 몫을 제공하는 비지배지분을 사업결합 건별로 판단하여 피취득자의 순자산 중 비례적 지분 또는 공정가치로 측정합니다. 그 밖의 비지배지분은 다른 기준서의 요구사항이 없다면 공정가치로 측정합니다. 취득관련 원가는 발생 시 당기비용으로 인식됩니다.

영업권은 이전대가, 피취득자에 대한 비지배지분의 금액과 취득자가 이전에 보유하고 있던 피취득자에 대한 지분의 취득일의 공정가치 합계액이 취득한 식별가능한 순자산을 초과하는 금액으로 인식됩니다. 이전대가 등이 취득한 종속기업 순자산의 공정가액보다 작다면, 그 차액은 당기손익으로 인식됩니다.

연결회사 내의 기업간에 발생하는 거래로 인한 채권, 채무의 잔액, 수익과 비용 및 미실현이익 등은 제거됩니다. 또한 종속기업의 회계정책은 연결회사에서 채택한 회계정책을 일관성 있게 적용하기 위해 차이가 나는 경우 수정됩니다.

지배력의 상실을 발생시키지 않는 비지배지분과의 거래는 비지배지분의 조정금액과 지급 또는 수취한 대가의 공정가치의 차이를 지배기업의 소유주에게 귀속되는 자본으로 직접 인식합니다.

연결회사가 종속기업에 대해 지배력을 상실하는 경우, 보유하고 있는 해당 기업의 잔여 지분은 동 시점에 공정가치로 재측정되며, 관련 차액은 당기손익으로 인식됩니다.

동일지배하에 있는 기업실체나 사업에 대한 결합은 취득한 자산과 인수한 부채를 최상위 지배기업의 연결재무제표 상 장부금액으로 인식하고 있습니다. 연결회사는 이전대가와 취득한 순자산 장부금액의 차액을 자본잉여금에서 가감하고 있습니다.

(2) 관계기업

관계기업은 연결회사가 유의적 영향력을 보유하는 기업이며, 관계기업 투자는 최초에 취득 원가로 인식하며 이후 지분법을 적용합니다. 연결회사와 관계기업 간의 거래에서 발생한 미실현이익은 연결회사의 관계기업에 대한 지분에 해당하는 부분만큼 제거됩니다. 관계기업의 손실 중 연결회사의 지분이 관계기업에 대한 투자지분(순투자의 일부를 구성하는 장기투자 지분 포함)과 같거나 초과하는 경우에는 지분법 적용을 중지합니다. 단, 연결회사의 지분이 영(0)으로 감소된 이후 추가 손실분에 대하여 연결회사에 법적-의제의무가 있거나, 관계기업을 대신하여 지급하여야 하는 경우, 그금액까지만 손실과 부채로 인식합니다. 또한 관계기업 투자에 대한 객관적인 손상의 징후가 있는 경우 관계기업 투자의 회수가능액과 장부금액과의 차이는 손상차손으로 인식됩니다. 연결회사는 지분법을 적용하기 위하여 관계기업의 재무제표를 이용할 때, 유사한 상황에서 발생한 동일한 거래나 사건에 대하여 연결회사가 적용하는 회계정책과 동일한 회계정책이 적용되었는지 검토하여 필요한 경우 관계기업의 재무제표를 조정합니다.

(3) 공동약정

둘 이상의 당사자들이 공동지배력을 보유하는 공동약정은 공동영업 또는 공동기업으로 분류됩니다. 공동영업자는 공동영업의 자산과 부채에 대한 권리와 의무를 보유하며, 공동영업의 자산과 부채, 수익과 비용 중 자신의 몫을 인식합니다. 공동기업참여자는 공동기업의 순자산에 대한 권리를 가지며, 지분법을 적용합니다.

2.4 외화환산

(1) 기능통화와 표시통화

연결회사는 연결회사 내 개별기업의 재무제표에 포함되는 항목들을 각각의 영업활동이 이뤄지는 주된 경제 환경에서의 통화("기능통화")를 적용하여 측정하고 있습니다. 지배기업의 기능통화는 대한민국 원화이며, 연결재무제표는 대한민국 원화로 표시되어 있습니다.

(2) 외화거래와 보고기간말의 환산

외화거래는 거래일의 환율 또는 재측정되는 항목인 경우 평가일의 환율을 적용한 기능통화로 인식됩니다. 외화거래의 결제나 화폐성 외화 자산·부채의 환산에서 발생하는 외환차이는 당기손익으로 인식됩니다. 다만, 조건을 충족하는 현금흐름위험회피나 순투자의 위험회피의 효과적인 부분과 관련되거나 보고기업의 해외사업장에 대한 순투자의 일부인 화폐성항목에서 생기는 손익은 기타포괄손익으로 인식합니다.

차입금과 관련된 외환차이는 연결포괄손익계산서에 금융비용으로 표시되며, 다른 외환차이는 기타수익 또는 기타비용에 표시됩니다.

비화폐성 금융자산·부채로부터 발생하는 외환차이는 공정가치 변동손익의 일부로 보아 당기손익-공정가치 측정 지분상품으로부터 발생하는 외환차이는 당기손익으로, 기타포괄손익-공정가치 측정 지분상품의 외환차이는 기타포괄손익에 포함하여 인식됩니다.

(3) 해외사업장

해외사업장의 기능통화가 연결실체의 표시통화와 다른 경우 경영성과와 연결재무상태를 다음의 방법에 따라 표시통화로 환산하고 있습니다.

해외사업장의 기능통화가 초인플레이션 경제의 통화가 아닌 경우 연결재무상태표(비교표시하는 재무상태표 포함)의 자산과 부채는 해당 보고기간말의 마감환율로 환산하고, 연결포괄손익계산서(비교표시하는 연결포괄손익계산서 포함)의 수익과 비용은 해당 거래일의 환율로 환산하고, 환산에서 생기는 외환차이는 기타포괄손익으로 인식합니다.

2.5 금융자산

(1) 분류

연결회사는 다음의 측정 범주로 금융자산을 분류합니다.

- 당기손익-공정가치 측정 금융자산
- 기타포괄손익-공정가치 측정 금융자산
- 상각후원가 측정 금융자산

금융자산은 금융자산의 관리를 위한 사업모형과 금융자산의 계약상 현금흐름 특성에 근거하여 분류합니다.

공정가치로 측정하는 금융자산의 손익은 당기손익 또는 기타포괄손익으로 인식합니다. 채무상품에 대한 투자는 해당 자산을 보유하는 사업모형에 따라 그 평가손익을 당기손익 또는 기타포괄손익으로 인식합니다. 연결회사는 금융자산을 관리하는 사업모형을 변경하는 경우에만 채무상품을 재분류합니다.

단기매매항목이 아닌 지분상품에 대한 투자는 최초 인식시점에 후속적인 공정가치 변동을 기타포괄손익으로 표시할 것을 지정하는 취소불가능한 선택을 할 수 있습니다. 지정되지 않은 지분상품에 대한 투자의 공정가치 변동은 당기손익으로 인식합니다.

(2) 측정

연결회사는 최초 인식시점에 금융자산을 공정가치로 측정하며, 당기손익-공정가치 측정 금융자산이 아닌 경우에 해당 금융자산의 취득과 직접 관련되는 거래원가는 공정가치에 가산합니다. 당기손익-공정가치 측정 금융자산의 거래원가는 당기손익으로 비용처리합니다.

내재파생상품을 포함하는 복합계약은 계약상 현금흐름이 원금과 이자로만 구성되어 있는지를 결정할 때 해당 복합계약 전체를 고려합니다.

① 채무상품

금융자산의 후속적인 측정은 금융자산의 계약상 현금흐름 특성과 그 금융자산을 관리하는 사업모형에 근거합니다. 연결회사는 채무상품을 다음의 세 범주로 분류합니다.

(가) 상각후원가

계약상 현금흐름을 수취하기 위해 보유하는 것이 목적인 사업모형 하에서 금융자산을 보유하고, 계약상 현금흐름이 원리금만으로 구성되어 있는 자산은 상각후원가로 측정합니다. 상각후원가로 측정하는 금융자산으로서 위험회피관계의 적용 대상이 아닌 금융자산의 손익은 해당 금융자산을 제거하거나 손상할 때 당기손익으로 인식합니다. 유효이자율법에 따라 인식하는 금융자산의 이자수익은 '금융수익'에 포함됩니다.

(나) 기타포괄손익-공정가치 측정 금융자산

계약상 현금흐름의 수취와 금융자산의 매도 둘 다를 통해 목적을 이루는 사업모형 하에서 금융자산을 보유하고, 계약상 현금흐름이 원리금만으로 구성되어 있는 금융자산은 기타포괄손익-공정가치로 측정합니다. 손상차손(환입)과 이자수익 및 외환손익을 제외하고는, 기타포괄손익-공정가치로 측정하는 금융자산의 평가손익은 기타포괄손익으로 인식합니다. 금융자산을 제거할 때에는 인식한 기타포괄손익누계액을 자본에서 당기손익으로 재분류합니다. 유효이자율법에 따라 인식하는 금융자산의 이자수익은 '금융수익'에 포함됩니다. 외환손익은 '기타수익 또는 기타비용'으로 표시하고 손상차손은 '기타비용'으로 표시합니다.

(다) 당기손익-공정가치 측정 금융자산

상각후원가 측정이나 기타포괄손익-공정가치 측정 금융자산이 아닌 채무상품은 당기손익-공정가치로 측정됩니다. 위험회피관계가 적용되지 않는 당기손익-공정가치 측정 채무상품의 손익은 당기손익으로 인식하고 발생한 기간에 손익계산서에 '기타수익 또는 기타비용'으로 표시합니다.

② 지분상품

연결회사는 모든 지분상품에 대한 투자를 후속적으로 공정가치로 측정합니다. 공정가치 변동을 기타포괄손익으로 표시할 것을 선택한 지분상품에 대해 기타포괄손익으로 인식한 금액은 해당 지분상품을 제거할 때에도 당기손익으로 재분류하지 않습니다. 이러한 지분상품에 대한 배당수익은 연결회사가 배당을 받을 권리가 확정된 때 '배당금수익'으로 당기손익으로 인식합니다.

당기손익-공정가치로 측정하는 금융자산의 공정가치 변동은 손익계산서에 '기타수익 또는 기타비용'으로 표시합니다. 기타포괄손익-공정가치로 측정하는 지분상품에 대한 손상차손(환입)은 별도로 구분하여 인식하지 않습니다.

(3) 손상

연결회사는 미래전망정보에 근거하여 상각후원가로 측정하거나 기타포괄손익-공정가치로 측정하는 채무상품에 대한 기대신용손실을 평가합니다. 손상 방식은 신용위험의 유의적인 증가 여부에 따라 결정됩니다. 단, 매출채권 및 리스채권에 대해 연결회사는 채권의 최초 인식시점부터 전체기간 기대신용손실을 인식하는 간편법을 적용합니다.

(4) 인식과 제거

금융자산의 정형화된 매입 또는 매도는 매매일에 인식하거나 제거합니다. 금융자산은 현금 흐름에 대한 계약상 권리가 소멸하거나 금융자산을 양도하고 소유에 따른 위험과 보상의 대부분을 이전한 경우에 제거됩니다.

연결회사가 금융자산을 양도한 경우라도 채무자의 채무불이행시의 소구권 등으로 양도한 금융자산의 소유에 따른 위험과 보상의 대부분을 연결회사가 보유하는 경우에는 이를 제거하지 않고 그 양도자산 전체를 계속하여 인식하되, 수취한 대가를 금융부채로 인식합니다. 해당 금융부채는 연결채무상태표에 '차입금'으로 분류하고 있습니다.

(5) 금융상품의 상계

금융자산과 부채는 인식한 자산과 부채에 대해 법적으로 집행가능한 상계권리를 현재 보유하고 있고, 순액으로 결제하거나 자산을 실현하는 동시에 부채를 결제할 의도를 가지고 있을 때 상계하여 연결재무상태표에 순액으로 표시합니다. 법적으로 집행가능한 상계권리는 미래 사건에 좌우되지 않으며, 정상적인 사업과정의 경우와 채무불이행의 경우 및 지급불능이나 파산의 경우에도 집행가능한 것을 의미합니다.

2.6 파생상품

파생상품은 파생상품계약 체결시점에 공정가치로 최초 인식되며 이후 공정가치로 재측정됩니다. 위험회피회계의 적용요건을 충족하지 않는 파생상품의 공정가치변동은 기타수익(비용)으로 포괄손익계산서에 인식됩니다.

2.7 재고자산

재고자산은 원가와 순실현가능가치 중 낮은 금액으로 표시됩니다. 재고자산의 원가는 개별법을 적용하는 미착품을 제외하고는 월별 총평균법에 따라 결정하고 있습니다.

2.8 매출채권

매출채권은 공정가치로 인식할 때에 유의적인 금융요소를 포함하지 않는 경우에는 무조건적인 대가의 금액으로 최초 인식합니다. 매출채권은 후속적으로 유효이자율법을 적용한 상각후원가에 손실충당금을 차감하여 측정됩니다. 연결회사의 매출채권 회계처리에 대한 추가적인 사항 및 손상에 대한 회계정책은 주석 8에 기재되어 있습니다.

2.9 유형자산

토지는 독립적인 외부평가인이 평가한 금액에 기초하여 공정가치로 측정됩니다. 재평가는 보고기간말에 자산의 장부금액이 공정가치와 중요하게 차이가 나지 않도록 주기적으로 수행됩니다. 연결회사는 토지를 재평가할 때, 재평가 시점의 순장부금액이 재평가금액이 되도록 수정합니다.

기타의 유형자산은 원가에서 감가상각누계액과 손상차손누계액을 차감하여 표시됩니다. 역사적 원가는 자산의 취득에 직접적으로 관련된 지출을 포함합니다.

자산의 장부금액이 재평가로 인하여 증가된 경우에 그 증가액은 기타포괄손익으로 인식되고 이연법인세를 차감하여 재평가잉여금의 과목으로 자본에 가산됩니다. 그러나 동일한 자산에 대하여 이전에 당기손익으로 인식한 재평가감소액이 있다면 그 금액을 한도로 재평가증가액만큼 당기손익으로 인식됩니다. 자산의 장부금액이 재평가로 인하여 감소된 경우에 그 감소액은 당기손익으로 인식되나, 그 자산에 대한 재평가잉여금의 잔액이 있다면 그 금액을 한도로 재평가감소액은 기타포괄손익으로 인식됩니다.

토지는 감가상각을 하지 않으며, 그 외의 자산은 취득원가에서 잔존가치를 차감한 금액에 대하여 다음의 추정 내용연수에 걸쳐 정액법으로 상각됩니다.

구분	추정 내용연수
건물 및 구축물	20, 40 년
기계장치	8, 10, 12 년
리스개량자산	8 년
차량운반구	5 년
공구와기구	5 년
비품	5 년

유형자산의 감가상각방법과 잔존가치 내용연수는 매 보고기간말에 재검토되고 필요한 경우 추정의 변경으로 회계처리됩니다.

유형자산 항목과 관련하여 자본에 계상된 재평가잉여금은 그 자산이 제거될 때 이익잉여금으로 대체됩니다.

2.10 정부보조금

정부보조금은 보조금의 수취와 정부보조금에 부가된 조건의 준수에 대한 합리적인 확신이 있을 때 공정가치로 인식됩니다. 자산관련보조금은 자산의 장부금액을 계산할 때 차감하여 표시되며, 수익관련보조금은 이연하여 정부보조금의 교부 목적과 관련된 비용에서 차감하여 표시됩니다.

2.11 무형자산

무형자산은 역사적 원가로 최초 인식되고, 원가에서 상각누계액과 손상차손누계액을 차감한

금액으로 표시됩니다. 내부적으로 창출한 무형자산인 개발비는 기술적 실현가능성, 미래 경제적 효익 등을 포함한 자산 인식요건이 충족된 시점 이후에 발생한 지출 금액의 합계입니다

회원권은 이용 가능한 기간에 대하여 예측가능한 제한이 없으므로 내용연수가 한정되지 않아 상각되지 않습니다. 한정된 내용연수를 가지는 다음의 무형자산은 추정 내용연수 동안 정액법으로 상각됩니다.

구분	추정 내용 연수
산업재산권 및 시설이용권	5, 7, 10 년
소프트웨어	5 년

2.12 비금융자산의 손상

내용연수가 비한정인 무형자산에 대하여는 매년, 상각대상 자산에 대하여는 자산손상을 시사하는 징후가 있을 때 손상검사를 수행하고 있습니다. 손상차손은 회수가능액(사용가치 또는 처분부대원가를 차감한 공정가치 중 높은 금액)을 초과하는 장부금액만큼 인식되고 영업권 이외의 비금융자산에 대한 손상차손은 매 보고기간말에 환입가능성이 검토됩니다.

2.13 매입채무와 기타채무

매입채무와 기타채무는 연결회사가 보고기간말 전에 재화나 용역을 제공받았으나 지급되지 않은 부채입니다. 매입채무와 기타 채무는 지급기일이 보고기간 후 12개월 후가 아니라면 유동부채로 표시되었습니다. 해당 채무들은 최초에 공정가치로 인식되고 후속적으로 유효이자율법을 적용한 상각후원가로 측정됩니다.

2.14 금융부채

(1) 분류 및 측정

당기손익공정가치 측정 금융부채, 금융자산의 양도가 제거조건을 충족하지 못하는 경우에 발생하는 금융부채를 제외한 모든 비파생금융부채는 상각후원가로 측정하는 금융부채로 분류되고 있으며, 연결채무상태표 상 매입채무, 차입금 및 기타금융부채 등으로 표시됩니다.

(2) 제거

금융부채는 계약상 의무가 이행, 취소 또는 만료되어 소멸되거나 기존 금융부채의 조건이 실질적으로 변경된 경우에 연결채무상태표에서 제거됩니다. 소멸하거나 제3자에게 양도한 금융부채의 장부금액과 지급한 대가(양도한 비현금자산이나 부담한 부채를 포함)의 차액은 당기손익으로 인식합니다.

2.15 충당부채

과거사건의 결과로 현재의 법적의무나 의제의무가 존재하고, 그 의무를 이행하기 위한 자원의 유출가능성이 높으며, 당해 금액의 신뢰성 있는 추정이 가능한 경우 충당부채를 인식하고 있으며, 미래영업손실에 대하여는 충당부채를 인식하지 않습니다.

판매보증충당부채는 무상 품질보증수리와 관련하여 장래에 지출될 것이 예상되는 금액을 보증기간 및 과거 경험을 등을 기초로 추정하여 인식하고 있습니다. 소송 혹은 분쟁 등과 관련하여 경제적 효익이 내재된 자원이 유출될 가능성이 높고 그 금액을 신뢰성 있게 추정할 수 있는 경우 그 금액을 소송충당부채로 계상하고 있습니다.

2.16 당기법인세 및 이연법인세

법인세비용은 당기법인세와 이연법인세로 구성됩니다. 법인세는 기타포괄손익이나 자본에 직접 인식된 항목과 관련된 금액은 해당 항목에서 직접 인식하며, 이를 제외하고는 당기손익으로 인식됩니다.

당기법인세비용은 보고기간말 현재 제정되었거나 실질적으로 제정된 세법에 근거하여 측정합니다. 경영진은 적용 가능한 세법 규정이 해석에 따라 달라질 수 있는 상황에 대하여 연결회사가 세무신고 시 적용한 세무정책에 대하여 주기적으로 평가하고 있습니다. 연결회사는 세무당국에 납부할 것으로 예상되는 금액에 기초하여 당기법인세비용을 인식합니다.

이연법인세는 자산과 부채의 장부금액과 세무기준액의 차이로 발생하는 일시적 차이에 대하여 장부금액을 회수하거나 결제할 때의 예상 법인세효과로 인식됩니다. 다만, 사업결합 이외의 거래에서 자산·부채를 최초로 인식할 때 발생하는 이연법인세자산과 부채는 그 거래가 회계이익이나 과세소득에 영향을 미치지 않는다면 인식되지 않습니다. 이연법인세자산은 차감할 일시적 차이가 사용될 수 있는 미래 과세소득의 발생가능성이 높은 경우에 인식됩니다.

종속기업, 관계기업 및 공동기업 투자지분과 관련된 가산할 일시적 차이에 대해 소멸시점을 통제할 수 있고 예측가능한 미래에 일시적 차이가 소멸하지 않을 가능성이 높은 경우를 제외하고 이연법인세부채를 인식하고 있습니다. 또한 이러한 자산으로부터 발생하는 차감할 일시적 차이에 대하여 일시적 차이가 예측가능한 미래에 소멸할 가능성이 높고 일시적 차이가 사용될 수 있는 과세소득이 발생할 가능성이 높은 경우에만 이연법인세자산을 인식하고 있습니다.

이연법인세자산과 부채는 법적으로 당기법인세자산과 당기법인세부채를 상계할 수 있는 권리를 연결회사가 보유하고 있고, 이연법인세 자산과 부채가 동일한 과세당국에 의해서 부과되는 법인세와 관련된 경우에 상계합니다. 당기법인세 자산과 부채는 법적으로 상계할 수 있는 권리를 연결회사가 보유하고 있고, 순액으로 결제할 의도가 있거나 자산을 실현하는 동시에 부채를 결제하려는 의도가 있는 경우에 상계합니다.

2.17 종업원급여

(1) 단기종업원급여

종업원이 관련 근무용역을 제공한 보고기간말부터 12개월 이내에 결제될 단기종업원급여는 근무용역과 교환하여 지급이 예상되는 금액을 근무용역이 제공된 때에 당기손익으로 인식하고 있습니다. 단기종업원급여는 할인하지 않은 금액으로 측정하고 있습니다.

(2) 퇴직급여

연결회사의 퇴직급여제도는 확정급여제도로 분류됩니다. 확정급여제도는 확정기여제도를 제외한 모든 퇴직급여제도입니다. 일반적으로 확정급여제도는 연령, 근속연수나 급여수준 등의 요소에 의해 종업원이 퇴직할 때 지급받을 퇴직급여의 금액이 확정됩니다. 확정급여제도와 관련하여 연결재무상태표에 계상된 부채(자산)는 보고기간말 현재 확정급여채무의 현재 가치에 사외적립자산의 공정가치를 차감한 금액입니다. 확정급여채무는 매년 독립된 보험계리인에 의해 예측단위적립방식에 따라 산정됩니다. 확정급여채무의 현재가치는 관련 확정급여부채의 지급시점과 만기가 유사한우량회사채의 이자율로 기대미래현금유출액을 할인하여 산정하고 있습니다. 순확정급여부채(자산)와 관련한 재측정요소는 기타포괄손익으로 인식되며, 제도의 개정, 축소 또는 정산이 발생하는 경우 과거근무원가 또는 정산으로 인한 손익은 당기손익으로 인식됩니다.

(3) 기타장기종업원급여

연결회사 내 일부 기업들은 장기 근속 임직원에게 장기종업원급여를 제공하고 있으며, 이 급여를 받을 수 있는 권리는 주로 5년 이상의 장기간 근무한 임직원에게만 부여됩니다. 기타장기종업원급여는 확정급여제도와 동일한 방법으로 측정되며, 근무원가, 기타장기종업원급여 부채의 순이자 및 재측정요소는 당기손익으로 인식됩니다. 또한, 이러한 부채는 매년 독립적이고 적격한 보험계리인에 의해 평가됩니다.

(4) 해고급여

해고급여는 종업원이 통상적인 퇴직시점 이전에 연결회사에 의해 해고되거나 종업원이 해고의 대가로 회사가 제안하는 급여를 수락하는 경우 지급됩니다. 연결회사는 해고급여의 제안을 더 이상 철회할 수 없을 때 또는 구조조정에 대한 원가를 인식할 때 중 이른 날에 해고급여를 인식합니다.

2.18 수익인식

(1) 수행의무의 식별

연결회사는 OEM(주문자생산방식) 납품을 주로 하는 자동차 부품 제조 및 판매를 주된 영업으로 하고 있습니다. 재화의 판매에 따른 수익은 재화가 구매자에게 인도되는시점에 수행의무가 이행된 것으로 판단합니다.

(2) 변동대가

연결회사는 계약 후 OEM사의 양산기간 동안 부품을 공급하고 있으며, 기본공급계약을 근거로 작성되는 견적서에는 양산기간 동안의 가격정보가 포함되어 있습니다. 이를 근거로 단가에 대한 협의가 주기적으로 이루어지며, 단가합의서에서 단가가 최종적으로 확정됩니다. 단가합의가 이루어지기 전까지는 합리적인 범위에서 구할 수 있는 모든 정보(과거, 현재, 예측 정보)를 참고하고, 기대값 또는 가장 가능성 높은 금액을 추정하여 단가를 추정하도록 하고 있습니다.

(3) 품질보증

연결회사는 높은 기술력을 바탕으로 OEM사가 요구하는 품질을 충족시키기 위해 일정기간 동안 무상보증을 실시하고 있습니다. 이에 따라 기업회계기준서 제1037호에 의거하여 품질보증충당부채를 설정하고 있습니다. 그런데 일부 OEM사는 북미지역 매출의 경우 통상의 품질기간을 초과하여 품질보증을 요구하고 있습니다. 이에 연결회사는 초과기간에 대한 품질보증을 별도의 수행의무로 식별합니다.

(4) 본인 및 대리인

연결회사는 제조부문 및 서비스부문에서 제품을 수출하는 경우, 운송용역을 제공하고 있습니다. 해외 C조건(CFR, CIF, CIP)은 재화의 소유권이 고객에게 이전(선적, 인도 등)된 후에도 회사가 운송료를 부담하므로 재화의 인도 외에 운송용역이라는 별도의 수행의무가 존재하고 있습니다. 다만 연결회사는 대리인으로서 운송용역의 주선업무만을 수행하는 것으로 판단되어 관련 매출액을 순액으로 인식하고 있습니다.

2.19 리스

(1) 리스제공자

연결회사가 리스제공자인 경우 운용리스에서 생기는 리스수익은 리스기간에 걸쳐 정액기준으로 인식합니다. 운용리스 체결 과정에서 부담하는 리스개설직접원가를 기초자산의 장부금액에 더하고 리스료 수익과 같은 기준으로 리스기간에 걸쳐 비용으로 인식합니다. 각 리스된 자산은 연결재무상태표에서 그 특성에 기초하여 표시하였습니다.

(2) 리스이용자

연결회사는 토지 및 사무실, 창고, 소매매장, 장비, 자동차 등을 리스하고 있습니다. 리스계약은 일반적으로 고정기간으로 체결되지만 아래에서 설명하는 연장선택권이 있을 수 있습니다

계약에는 리스요소와 비리스요소가 모두 포함될 수 있습니다. 연결회사는 상대적 개별 가격에 기초하여 계약 대가를 리스요소와 비리스요소에 배분하였습니다. 그러나 연결회사가 리스이용자인 부동산 리스의 경우 리스요소와 비리스요소를 분리하지 않고 하나의 리스요소로 회계처리하는 실무적 간편법을 적용하였습니다.

리스조건은 개별적으로 협상되며 다양한 계약조건을 포함합니다. 리스계약에 따라 부과되는 다른 제약은 없지만 리스자산을 차입금의 담보로 제공할 수는 없습니다.

연결회사는 계약이 집행가능한 기간 내에서 해지불능기간에 리스이용자가 연장선택권을 행사할 것이 상당히 확실한 경우의 그 대상기간과 종료선택권을 행사하지 않을 것이 상당히 확실한 경우의 그 대상기간을 포함하여 리스기간을 산정합니다. 연결회사는 리스이용자와 리스제공자가 각각 다른 당사자의 동의 없이 종료할 수 있는 권리가 있는 경우 계약을 종료할 때 부담할 경제적 불이익을 고려하여 집행가능한 기간을 산정합니다.

리스에서 생기는 자산과 부채는 최초에 현재가치기준으로 측정합니다. 리스부채는 다음 리스료의 순현재가치를 포함합니다.

- 받을 리스 인센티브를 차감한 고정리스료(실질적인 고정리스료 포함)
- 개시일 현재 지수나 요율을 사용하여 최초 측정한, 지수나 요율(이율)에 따라 달라지는 변동리스료
- 잔존가치보증에 따라 연결회사(리스이용자)가 지급할 것으로 예상되는 금액
- 연결회사(리스이용자)가 매수선택권을 행사할 것이 상당히 확실한 경우에 그 매수선택권의 행사가격
- 리스기간이 연결회사(리스이용자)의 종료선택권 행사를 반영하는 경우에 그 리스를 종료하기 위하여 부담하는 금액

리스의 내재이자율을 쉽게 산정할 수 있는 경우 그 이자율로 리스료를 할인합니다. 내재이자율을 쉽게 산정할 수 없는 경우에는 리스이용자가 비슷한 경제적 환경에서 비슷한 기간에 걸쳐 비슷한 담보로 사용권자산과 가치가 비슷한 자산을 획득하는 데 필요한 자금을 차입한다면 지급해야 할 이자율인 리스이용자의 증분차입이자율을 사용합니다.

연결회사는 증분차입이자율을 다음과 같이 산정합니다.

- 가능하다면 개별 리스이용자가 받은 최근 제3자 금융 이자율에 제3자 금융을 받은 이후 재무상태의 변경을 반영
- 최근 제3자 금융을 받지 않은 종속기업이 보유한 리스의 경우 무위험이자율에 신용위험을 조정하는 상향 접근법을 사용
- 국가, 통화, 담보, 보증과 같은 리스에 특정한 조정을 반영

개별 리스이용자가 리스와 비슷한 지급일정을 가진 분할상환 차입금 이자율을 쉽게 관측(최근의 금융 또는 시장 자료를 통해)할 수 있는 경우, 연결회사는 증분차입이자율을 산정할 때 그 이자율을 시작점으로 사용합니다.

연결회사는 지수나 요율에 따라 달라지는 변동리스료의 경우 지수나 요율이 유효할 때까지 리스부채에 포함하지 않는 변동리스료의 잠재적 미래 증가 위험에 노출되어 있습니다. 지수나 요율에 따라 달라지는 리스료의 조정액이 유효한 시점에서 리스부채를 재평가하고 사용권자산을 조정합니다.

각 리스료는 리스부채의 상황과 금융원가로 배분합니다. 금융원가는 각 기간의 리스부채 잔액에 대하여 일정한 기간 이자율이 산출되도록 계산된 금액을 리스기간에 걸쳐 당기손익으로 인식합니다.

사용권자산은 다음 항목들로 구성된 원가로 측정합니다.

- 리스부채의 최초 측정금액
- 받은 리스 인센티브를 차감한 리스개시일이나 그 전에 지급한 리스료
- 리스이용자가 부담하는 리스개설직접원가
- 복구원가의 추정치
- 임차보증금의 현재가치할인차금

사용권자산은 리스개시일부터 사용권자산의 내용연수 종료일과 리스기간 종료일 중 이른 날까지의 기간동안 감가상각합니다. 연결회사가 매수선택권을 행사할 것이 상당히 확실한 (reasonably certain) 경우 사용권자산은 기초자산의 내용연수에 걸쳐 감가상각합니다.

장비 및 차량운반구의 단기리스와 모든 소액자산 리스와 관련된 리스료는 정액 기준에 따라 당기손익으로 인식합니다. 단기리스는 매수선택권 없이 리스기간이 12개월 이하인 리스이며, 소액리스자산은 IT기기와 소액의 사무실 가구로 구성되어 있습니다.

(3) 연장선택권 및 종료선택권

연결회사 전체에 걸쳐 다수의 부동산 및 시설장치 리스계약에 연장선택권 및 종료선택권을 포함하고 있습니다. 이러한 조건들은 계약 관리 측면에서 운영상의 유연성을 극대화하기 위해 사용됩니다. 보유하고 있는 대부분의 연장선택권 및 종료선택권은 해당 리스제공자가 아니라 연결회사가 행사할 수 있습니다.

(4) 잔존가치보증

계약기간 동안 리스원가를 최적화하기 위해 연결회사는 시설장치 리스와 관련하여 종종 잔존가치보증을 제공합니다.

2.20 영업부문

영업부문은 최고영업의사결정자에게 보고되는 지역 부문별로 공시되고 있습니다. 최고영업의사결정자는 영업부문에 배부될 자원과 영업부문의 성과를 평가하는 데 책임이 있으며, 전략적 의사결정을 수행하는 회사의 이사회를 최고영업의사결정자로 보고 있습니다.

2.21 연결재무제표 승인

연결회사의 재무제표는 2023년 2월 9일자로 이사회에서 승인되었으며, 정기주주총회에서 수정승인 될 수 있습니다.

3. 중요한 회계추정 및 가정

연결재무제표 작성에는 미래에 대한 가정 및 추정이 요구되며 경영진은 회사의 회계정책을 적용하기 위해 판단이 요구됩니다. 추정 및 가정은 지속적으로 평가되며, 과거 경험과 현재의 상황에 비추어 합리적으로 예측가능한 미래의 사건을 고려하여 이루어집니다. 회계추정의 결과가 실제 결과와 동일한 경우는 드물 것이므로 중요한 조정을 유발할 수 있는 유의적인 위험을 내포하고 있습니다.

다음 회계연도에 자산 및 부채 장부금액의 조정에 영향을 미칠 수 있는 경영진 판단과 유의적 위험에 대한 추정 및 가정은 다음과 같습니다. 일부 항목에 대한 유의적인 판단 및 추정에 대한 추가적인 정보는 개별 주석에 포함되어 있습니다.

3.1 법인세

연결회사의 과세소득에 대한 법인세는 다양한 국가의 세법 및 과세당국의 결정을 적용하여 산정되므로 최종 효과를 산정하는 데에는 불확실성이 존재합니다.

또한 연결회사는 보고기간종료일 현재까지의 영업활동의 결과로 미래에 부담할 것으로 예상되는 법인세효과를 추정하여 당기법인세 및 이연법인세로 인식하였습니다. 그러나 실제 미래 최종 법인세부담은 보고기간종료일 현재 인식한 관련 자산·부채와 일치하지 않을 수 있으며, 이러한 차이는 최종 법인세효과가 확정된 시점의 당기법인세 및 이연법인세자산 및 부채에 영향을 줄 수 있습니다(주석23).

3.2 순확정급여자산

순확정급여자산의 현재가치는 보험수리적방식에 의해 결정되는 다양한 요소들, 특히할인율의 변동에 영향을 받습니다(주석21).

3.3 판매보증충당부채

연결회사는 제품 및 상품에 대하여 일반적으로 3년의 보증수리기간을 제공하고 있습니다. 경영진은 보증수리에 대한 과거의 자료 및 최근의 변동추이를 고려하여 판매보증충당부채를 결정하고 있습니다(주석20).

3.4 금융자산의 손상

금융자산의 손실충당금은 부도위험 및 기대손실률 등에 대한 가정에 기초하여 측정됩니다. 연결회사는 이러한 가정의 설정 및 손상모델에 사용되는 투입변수의 선정에 있어서 연결회사의 과거 경험, 현재 시장 상황, 재무보고일 기준의 미래전망정보 등을 고려하여 판단합니다(주석8).

3.5 리스

리스기간을 산정할 때에 경영진은 연장선택권을 행사하거나 종료선택권을 행사하지 않을 경제적 유인이 생기게 하는 관련되는 사실 및 상황을 모두 고려합니다. 연장선택권의 대상기간(또는 종료선택권의 대상 기간)은 리스이용자가 연장선택권을 행사할 것(또는 행사하지 않을 것)이 상당히 확실한 경우에만 리스기간에 포함됩니다(주석15).

4. 재무위험관리

4.1 재무위험요소

연결회사는 여러 활동으로 인하여 시장위험, 신용위험 및 유동성위험과 같은 다양한 재무위험에 노출되어 있습니다. 연결회사의 전반적인 위험관리정책은 금융시장의 예측불가능성에 초점을 맞추고 있으며, 재무성과에 잠재적으로 불리할 수 있는 효과를 최소화하는 데 중점을 두고 있습니다.

위험관리는 이사회에서 승인한 정책에 따라 중앙 자금부서(회사 재무팀)에 의해 이루어지고 있습니다. 회사의 재무팀은 연결회사의 영업부서들과 긴밀히 협력하여 재무위험을 식별, 평가 및 회피하고 있습니다.

4.1.1 시장위험

(1) 외환위험

연결회사는 국제적으로 영업활동을 영위하고 있어 외환위험, 특히 주로 미국 달러화, 중국 위안화, 유로화, 일본 엔화 및 캐나다 달러와 관련된 환율변동위험에 노출되어 있습니다. 외환위험은 미래예상거래 및 인식된 자산·부채가 기능통화 이외의 통화로 표시될 때 발생하고 있습니다.

다른 모든 변수들이 일정하고 각 주요 외화에 대한 기능통화의 환율이 10% 변동할 경우, 연결회사의 당기손익에 미치는 영향(법인세효과 차감전)은 다음과 같습니다.

(단위: 천원)

구 분	제15(당)기		제14(전)기	
	10% 상승시	10% 하락시	10% 상승시	10% 하락시
USD	(4,735,844)	4,735,844	(1,075,874)	1,075,874
CNY	87,183	(87,183)	20,202	(20,202)
EUR	(664,804)	664,804	(2,252,592)	2,252,592
JPY	(470,869)	470,869	(249,697)	249,697
CAD	(2,444)	2,444	-	-

상기 민감도 분석은 보고기간말 현재 연결회사내 각 기업의 기능통화 이외의 통화로 인식된 주요 화폐성 자산·부채로서 현금및현금성자산, 매출채권, 기타수취채권, 매입채무, 기타지급채무 및 차입금 등을 대상으로 하였습니다.

(2) 가격위험

보고기간 말 현재 가격위험에 노출된 자산은 없습니다.

(3) 이자율위험

연결회사의 이자율위험은 주로 미래의 시장 이자율 변동에 따라 변동금리부 차입금에서 발생하는 이자비용이 변동될 위험과 관련되어 있습니다. 연결회사의 이자율 위험관리의 목표는 이자율 변동으로 인한 불확실성과 순이자비용의 최소화를 추구함으로써 기업의 가치를 극대화하는 데 있습니다.

연결회사는 고금리 차입금 감축, 장·단기 차입구조 개선, 고정 대 변동이자 차입조건의 적정 비율 유지, 주간·월간 단위의 국내외 금리동향 모니터링 실시 및 대응방안수립 등을 통해 이자율위험을 관리하고 있습니다.

다른 모든 변수들이 일정하고 변동금리부 차입금에 대한 이자율이 1% 변동할 경우, 연결회사의 이자비용에 미치는 영향은 다음과 같습니다.

(단위: 천원)

구분	제15(당)기		제14(전)기	
	1% 상승시	1% 하락시	1% 상승시	1% 하락시
이자비용	1,002,729	(1,002,729)	818,935	(818,935)

4.1.2 신용위험

연결회사의 신용위험은 보유하고 있는 매출채권 및 기타수취채권에 대한 신용위험 뿐만 아니라 현금및현금성자산, 파생금융상품 및 금융기관예치금으로부터 발생하고 있습니다.

금융기관의 경우 독립적인 신용평가기관으로부터의 신용등급이 최소 A이상인 경우에 한하여 거래하고 있습니다. 매출채권 및 기타수취채권과 관련된 거래처의 경우 독립적으로 신용평가를 받는다면 평가된 신용등급이 사용되며, 독립적인 신용 등급이 없는 경우에는 해당 거래처의 재무상태 및 과거 경험 등의 기타 요소들을 고려하여 평가하게 됩니다.

연결회사는 내부 또는 외부적으로 검토되는 신용등급에 따라 개별적인 신용한도를 결정하되 사전에 경영진에 의해 설정된 수준을 한도로 하며, 신용한도의 사용여부는 정기적으로 검토됩니다.

연결회사는 신용위험을 회피하기 위하여 필요한 경우 상대 거래처에 대해 보증보험의 가입 또는 은행지급보증의 제공 등을 요구하고 있습니다. 이러한 신용위험 관리정책에 따라 보고 기간말 현재 연체 및 손상되지 않은 매출채권 및 기타수취채권의 신용도는 가능한 경우 외부 신용등급 또는 거래상대방의 부도율에 대한 이력정보 등을 고려하여 측정할 수 있습니다(주석8).

4.1.3 유동성위험

연결회사는 유동성위험을 관리하기 위해 월간 및 연간 자금수지계획과 내부의 목표재무비율을 수립함으로써 영업활동, 투자활동 및 재무활동에서의 자금수지를 예측하고 있으며, 이를 통해 필요한 유동성 규모를 사전에 확보하고 유지함으로써 차입금 한도나 약정을 위반하는 일이 없도록 관리하고 있습니다.

또한, 보고기간말 현재 연결회사는 금융기관 등과 일반대출 및 기업어음할인 등을 위한 한도 약정을 유지함으로써 향후 발생가능한 유동성위험에 대처하고 있습니다(주석33).

연결회사의 유동성위험 분석 내역은 다음과 같습니다.

(단위: 천원)

구분	제15(당)기			
	1년이하	1년초과 2년이하	2년초과 5년이하	5년초과
매입채무	158,373,250	-	-	-
기타지급채무	31,592,590	467,329	-	-
사채	3,166,900	72,258,292	71,621,019	-
장단기차입금	167,582,045	30,035,721	14,880,464	-
리스부채	7,532,578	7,225,705	20,164,882	5,002,850

(단위: 천원)

구분	제14(전)기			
	1년이하	1년초과 2년이하	2년초과 5년이하	5년초과
매입채무	158,861,777	-	-	-
기타지급채무	44,581,550	114,349	-	-
사채	2,614,900	2,614,900	143,431,661	-
장단기차입금	151,321,491	25,445,365	3,007,004	-
리스부채	1,524,664	1,515,366	2,682,300	5,164,943

상기 분석에 포함된 금융부채는 보고기간 말로부터 계약 만기일까지의 잔여기간에 따라 만기별로 구분되었습니다. 만기별 구분에 포함된 현금흐름은 현재가치로 할인되지 않은 금액이며, 이자현금흐름을 포함하고 있습니다.

4.2 자본위험관리

연결회사는 부채비율을 기준으로 하여 자본을 관리하고 있으며, 자본위험관리 목표 및 정책은 전기말 이후 중요한 변동 사항이 없습니다.

연결회사의 부채비율은 다음과 같습니다.

(단위: 천원)

구분	제15(당기)	제14(전기)
부채 총계(A)	593,692,709	552,995,059
자본 총계(B)	277,516,118	222,693,552
부채 비율(A/B)	213.9%	248.3%

5. 공정가치

5.1 금융상품 종류별 공정가치

금융자산 및 금융부채의 종류별 장부금액 및 공정가치는 다음과 같습니다.

(단위: 천원)

금융자산	제15(당기)		제14(전기)	
	장부금액	공정가치	장부금액	공정가치
[유동성 항목]				
현금및현금성자산	78,408,447	78,408,447	117,325,977	117,325,977
매출채권	229,781,765	229,781,765	249,075,380	249,075,380
기타수취채권	16,428,460	16,428,460	32,114,475	32,114,475
파생상품자산	-	-	112,401	112,401
소계	324,618,672	324,618,672	398,628,233	398,628,233
[비유동성 항목]				
기타수취채권	9,861,136	9,861,136	3,738,493	3,738,493
기타포괄손익-공정가치금융자산	5,841,748	5,841,748	-	-
당기손익-공정가치금융자산	44,906,400	44,906,400	-	-
기타금융자산	497,409	497,409	141,440	141,440
소계	61,106,693	61,106,693	3,879,933	3,879,933
합계	385,725,365	385,725,365	402,508,166	402,508,166

(단위: 천원)

금융부채	제15(당)기		제14(전)기	
	장부금액	공정가치	장부금액	공정가치
[유동성 항목]				
매입채무	158,373,250	158,373,250	158,861,777	158,861,777
기타지급채무	31,592,590	31,592,590	34,802,592	34,802,592
단기차입금	133,439,461	133,439,461	114,752,218	114,752,218
유동성장기차입금	25,980,718	25,980,718	34,088,774	34,088,774
소계	349,386,019	349,386,019	342,505,361	342,505,361
[비유동성 항목]				
기타지급채무	467,329	467,329	114,349	114,349
사채	139,647,353	131,131,310	139,511,535	137,870,588
차입금	40,352,244	40,352,244	27,790,482	27,857,857
소계	180,466,926	171,950,883	167,416,366	165,842,794
합계	529,852,945	521,336,902	509,921,727	508,348,155

취득원가가 공정가치의 합리적인 근사치에 해당하는 금융상품은 취득원가를 공정가치로 인식하였습니다.

5.2 공정가치 서열체계

연결회사는 공정가치를 산정하는 데 사용한 투입변수의 신뢰성에 대한 정보를 제공하기 위하여 금융상품을 기준서에서 정한 세 수준으로 분류합니다. 공정가치로 측정되는 금융상품은 공정가치 서열체계에 따라 구분되며 정의된 수준들은 다음과 같습니다.

수준	내용
수준 1	활성시장에서 거래되는 금융상품(예: 상장 파생상품 및 지분증권)의 공정가치는 보고기간 말의 공시된 시장가격에 기초합니다. 연결회사가 보유한 금융자산에 사용되는 공시된 시장가격은 현재의 매입가격입니다. 해당 금융상품은 수준 1로 분류합니다.
수준 2	활성시장에서 거래되지 않는 금융상품(예: 비상장 파생상품)의 공정가치를 산정하는 데에는 관측할 수 있는 시장자료를 최대한으로 사용하고 기업 특유의 추정치는 가능한 한 적게 사용하는 평가기법을 사용합니다. 공정가치 산정에 사용된 모든 유의적인 투입변수를 관측할 수 있다면 해당 금융상품은 수준 2로 분류합니다.
수준 3	관측할 수 있는 시장자료를 기초로 하지 않은 하나 이상의 유의적인 투입변수를 사용한 경우 해당 금융상품은 수준 3으로 분류합니다. 이러한 금융상품에는 비상장 지분증권이 있습니다.

공정가치로 측정되는 연결회사의 금융자산 및 금융부채는 모두 반복적인 공정가치 측정치에 해당됩니다. 공정가치로 측정되거나 공정가치가 공시되는 금융자산과 금융부채의 공정가치 서열체계 구분은 다음과 같습니다.

(단위: 천원)

구분	제15(당)기			
	수준1	수준2	수준3	합계
[금융자산]				
매출채권	-	-	27,914,587	27,914,587
당기손익-공정가치금융자산	-	-	44,906,400	44,906,400
기타포괄손익-공정가치금융자산	-	-	5,841,748	5,841,748
[금융부채]				
사채 및 차입금	-	-	330,903,733	330,903,733

장부금액을 공정가치의 합리적인 근사치로 보아 장부금액을 공정가치로 공시한 항목과 관련한 공정가치 서열체계는 공시하지 않습니다.

(단위: 천원)

구분	제14(전)기			
	수준1	수준2	수준3	합계
[금융자산]				
매출채권	-	-	23,197,973	23,197,973
파생상품자산	-	112,401	-	112,401
[금융부채]				
사채 및 차입금	-	-	314,569,437	314,569,437

연결회사는 반복적인 공정가치 측정치의 서열체계 수준 간 이동을 보고기간 말에 인식하고 있으며, 당기 중 공정가치 서열체계의 수준 간 이동내역은 없습니다.

5.3 가치평가기법 및 투입변수

공정가치 서열체계에서 수준2와 수준3으로 분류되는 반복적인 공정가치측정치에 대해 다음의 가치평가기법과 투입변수를 사용하고 있습니다.

(단위: 천원)

구분	제15(당)기				
	공정가치	수준	가치평가기법	투입변수	투입변수 범위(가중평균)
매출채권	27,914,587	수준3	현재가치기법	신용위험이 반영된 할인율	NA
당기손익-공정가치금융자산	44,906,400	수준3	거래원가	-	-
기타포괄손익-공정가치금융자산	5,841,748	수준3	거래원가	-	-
		수준3	자산접근법	순자산가액	NA

(단위: 천원)

구분	제14(전)기				
	공정가치	수준	가치평가기법	투입변수	투입변수 범위(가중평균)
매출채권	23,197,973	수준3	현재가치기법	신용위험이 반영된 할인율	NA
파생상품자산	112,401	수준2	옵션모델	환율 변동성	약정환율 82.75(EUR/INR)

6. 범주별 금융상품

6.1 금융상품 범주별 장부금액

범주별 금융자산의 세부 내역은 다음과 같습니다.

(단위: 천원)

구분	제15(당)기			합계
	상각후원가로 측정하는 금융자산	기타포괄손익 - 공정가치금융자산	당기손익 -공정가치금융자산	
[유동성 항목]				
현금및현금성자산	78,408,447	-	-	78,408,447
매출채권	201,867,178	27,914,587	-	229,781,765
기타수취채권	16,428,460	-	-	16,428,460
소계	296,704,085	27,914,587	-	324,618,672
[비유동성 항목]				
기타수취채권	9,861,136	-	-	9,861,136
기타포괄손익-공정가치금융자산	-	5,841,748	-	5,841,748
당기손익-공정가치금융자산	-	-	44,906,400	44,906,400
기타금융자산	497,409	-	-	497,409
소계	10,358,545	5,841,748	44,906,400	61,106,693
합계	307,062,630	33,756,335	44,906,400	385,725,365

(단위: 천원)

구분	제14(전)기			합계
	상각후원가로 측정하는 금융자산	기타포괄손익 - 공정가치금융자산	파생금융자산	
[유동성 항목]				
현금및현금성자산	117,325,977	-	-	117,325,977
매출채권	225,877,407	23,197,973	-	249,075,380
기타수취채권	32,114,475	-	-	32,114,475
파생상품자산	-	-	112,401	112,401
소계	375,317,859	23,197,973	112,401	398,628,233
[비유동성 항목]				
기타수취채권	3,738,493	-	-	3,738,493
기타금융자산	141,440	-	-	141,440
소계	3,879,933	-	-	3,879,933
합계	379,197,792	23,197,973	112,401	402,508,166

6.2 금융부채 범주별 장부금액

범주별 금융부채의 세부 내역은 다음과 같습니다.

(단위: 천원)

구분	제15(당)기	제14(전)기
	상각후원가로 측정하는 금융부채	상각후원가로 측정하는 금융부채
[유동성 항목]		
매입채무	158,373,250	158,861,777
기타지급채무	31,592,590	34,802,592
단기차입금	133,439,461	114,752,218
유동성장기차입금	25,980,718	34,088,774
소계	349,386,019	342,505,361
[비유동성 항목]		
사채	139,647,353	139,511,535
장기차입금	40,352,244	27,790,482
기타지급채무	467,329	114,349
소계	180,466,926	167,416,366
합계	529,852,945	509,921,727

6.3 금융상품 범주별 순손익

금융상품 범주별 순손익(법인세효과 차감전)의 내역은 다음과 같습니다.

(단위: 천원)

구분	제15(당)기					
	상각후 원가로 측정하는금융자산	기타포괄손익 -공정가치금융자산	상각후 원가로 측정하는금융부채	기타금융부채	당기손익인식 파생금융상품	합계
[당기손익]						
외화환산이익(손실)	(3,499,632)	-	3,364,186	-	-	(135,446)
외환차익(차손)	17,744,237	-	(13,494,771)	-	-	4,249,466
이자수익(비용)	2,104,375	-	(9,954,926)	(583,269)	-	(8,433,820)
대손상각비	(638,142)	-	-	-	-	(638,142)
매출채권처분손실	-	(138,810)	-	-	-	(138,810)
파생상품거래손실	-	-	-	-	(43,616)	(43,616)
총포괄손익 합계	15,710,838	(138,810)	(20,085,511)	(583,269)	(43,616)	(5,140,368)

(단위: 천원)

구분	제14(전)기				
	상각후 원가로 측정하는금융자산	기타포괄손익 -공정가치금융자산	상각후 원가로 측정하는금융부채	기타금융부채	합계
[당기손익]					
외화환산이익(손실)	198,576	-	1,439,961	-	1,638,537
외환차익(차손)	4,118,475	-	(2,699,635)	-	1,418,840
이자수익(비용)	196,580	-	(6,131,642)	(134,533)	(6,069,595)
대손상각비환입	100,000	-	-	-	100,000
매출채권처분손실	-	(23,005)	-	-	(23,005)
총포괄손익 합계	4,613,631	(23,005)	(7,391,316)	(134,533)	(2,935,223)

7. 영업부문

경영진은 영업전략을 수립하는 이사회에서 검토되는 보고 정보에 기초하여 영업부문을 결정하고 있습니다. 연결회사는 기업전체가 하나의 영업부문으로 분류되기 때문에 영업부문의 선택이나 영업부문의 보고부문으로 통합과정 없이 영업부문과 보고부문이 일치합니다. 이사회는 당기손익에 근거하여 영업부문의 성과를 평가하고 있으며, 이러한 당기손익은 연결재무제표상의 당기순이익(손실)과 동일한 방식으로 산출됩니다.

고객이 위치한 지역별 매출액은 다음과 같습니다.

(단위: 천원)

구분	제15(당)기	제14(전기)
대한민국	1,050,142,934	493,503,503
중국	254,776,349	182,632,700
미국	60,636,543	42,094,918
인도	106,785,819	56,972,140
멕시코	2,083,052	40,742
기타	1,246,573	385,518
소계	1,475,671,270	775,629,521
내부거래제거	(109,516,772)	(41,878,149)
계	1,366,154,498	733,751,372

지역별 비유동자산은 다음과 같습니다.

(단위: 천원)

구분	제15(당)기	제14(전기)
대한민국(*)	151,166,472	112,013,406
중국(*)	68,621,616	70,116,362
인도(*)	18,533,170	20,842,016
멕시코(*)	14,165,829	-
소계	252,487,087	202,971,784
내부거래제거	(123,995)	(109,056)
계	252,363,092	202,862,728

(*) 지역별 비유동자산 금액은 내부거래 제거 전 금액이며, 금융자산 및 이연법인세자산은 제외되었습니다.

연결회사 전체 외부고객으로부터의 수익 중 10% 이상을 차지하는 주요 고객들로부터의 수익 현황은 다음과 같습니다.

(단위: 천원)

구분	제15(당)기		제14(전)기	
	매출액	비중	매출액	비중
A그룹	431,953,636	31.62%	550,762,433	75.10%
B그룹	350,502,717	25.66%	-	-
C그룹	157,246,191	11.51%	-	-

8. 금융자산

8.1 기타포괄손익-공정가치금융자산

기타포괄손익-공정가치 지분상품의 변동내역은 다음과 같습니다.

(단위: 천원)

구분	제15(당)기초	증가	제15(당)기말
[비유동성 항목]			
상장주식			
쌍용자동차(*)	-	3,841,749	3,841,749
비상장주식			
HJ Wave	-	1,999,999	1,999,999
합계	-	5,841,748	5,841,748

(*) 당기 중 쌍용자동차 회생계획안 인가 결정에 따라 기존 보유하던 채권의 출자전환으로 받은 주식을 기타포괄손익-공정가치금융자산으로 분류하였습니다.

8.2 당기손익-공정가치금융자산

당기손익-공정가치 지분상품의 변동내역은 다음과 같습니다.

(단위: 천원)

구분	제15(당)기초	증가	제15(당)기말
[비유동성 항목]			
비상장주식			
iMotion	-	44,906,400	44,906,400

8.3 매출채권 및 상각후원가로 측정하는 금융자산

매출채권 및 상각후원가로 측정하는 금융자산의 세부 내역은 다음과 같습니다.

(단위: 천원)

구분	제15(당)기			제14(전)기		
	채권금액	대손충당금	장부금액	채권금액	대손충당금	장부금액
[유동성 항목]						
매출채권	229,788,058	(6,293)	229,781,765	252,160,679	(3,085,299)	249,075,380
기타수취채권						
미수금	15,079,239	-	15,079,239	6,364,650	-	6,364,650
미수수익	182,712	-	182,712	176,220	-	176,220
금융기관예치금	15,217	-	15,217	99,649	-	99,649
대여금	983,750	-	983,750	672,226	-	672,226
보증금	167,542	-	167,542	24,801,729	-	24,801,729
유동성 항목 소계	246,216,518	(6,293)	246,210,225	284,275,153	(3,085,299)	281,189,854
[비유동성 항목]						
기타수취채권						
미수금	-	-	-	47,638	-	47,638
대여금	5,950,266	-	5,950,266	1,362,836	-	1,362,836
보증금	3,910,870	-	3,910,870	2,328,019	-	2,328,019
기타금융자산						
국공채 등	497,409	-	497,409	141,440	-	141,440
비유동성 항목 소계	10,358,545	-	10,358,545	3,879,933	-	3,879,933
합계	256,575,063	(6,293)	256,568,770	288,155,086	(3,085,299)	285,069,787

매출채권 및 기타수취채권에 대한 연령분석 내역은 다음과 같습니다.

(단위: 천원)

구분	제15(당)기								
	정상채권	연체되었으나 손상되지 않은 채권				연체 또는 사고로 인해 손상된 채권	총액	대손충당금	장부금액
		3개월 이하	3개월 초과 6개월 이하	6개월 초과 12개월 이하	12개월 초과				
[유동성 항목]									
매출채권	205,429,604	21,894,121	2,245,369	16,537	196,134	6,293	229,788,058	(6,293)	229,781,765
기타수취채권									
미수금	15,077,413	-	-	-	1,826	-	15,079,239	-	15,079,239
미수수익	182,712	-	-	-	-	-	182,712	-	182,712
금융기관예치금	15,217	-	-	-	-	-	15,217	-	15,217
대여금	983,750	-	-	-	-	-	983,750	-	983,750
보증금	167,542	-	-	-	-	-	167,542	-	167,542
유동성 항목 소계	221,856,238	21,894,121	2,245,369	16,537	197,960	6,293	246,216,518	(6,293)	246,210,225
[비유동성 항목]									
기타수취채권									
대여금	5,950,266	-	-	-	-	-	5,950,266	-	5,950,266
보증금	3,910,870	-	-	-	-	-	3,910,870	-	3,910,870
기타금융자산									
국공채	497,409	-	-	-	-	-	497,409	-	497,409
비유동성 항목 소계	10,358,545	-	-	-	-	-	10,358,545	-	10,358,545
합계	232,214,783	21,894,121	2,245,369	16,537	197,960	6,293	256,575,063	(6,293)	256,568,770

구분	제14(전기)								
	정상채권	연체되었으나 손상되지 않은 채권				연체 또는 사고로 인해 손상된 채권	총액	대손충당금	장부금액
		3개월 이하	3개월 초과 6개월 이하	6개월 초과 12개월 이하	12개월 초과				
[유동성 항목]									
매출채권	225,664,181	14,465,022	353,926	4,084,802	4,507,449	3,085,299	252,160,679	(3,085,299)	249,075,380
기타수취채권									
미수금	6,348,753	15,897	-	-	-	-	6,364,650	-	6,364,650
미수수익	176,220	-	-	-	-	-	176,220	-	176,220
금융기관예치금	99,649	-	-	-	-	-	99,649	-	99,649
대여금	672,226	-	-	-	-	-	672,226	-	672,226
보증금	24,801,729	-	-	-	-	-	24,801,729	-	24,801,729
유동성 항목 소계	257,762,758	14,480,919	353,926	4,084,802	4,507,449	3,085,299	284,275,153	(3,085,299)	281,189,854
[비유동성 항목]									
기타수취채권									
미수금	47,638	-	-	-	-	-	47,638	-	47,638
대여금	1,362,836	-	-	-	-	-	1,362,836	-	1,362,836
보증금	2,328,019	-	-	-	-	-	2,328,019	-	2,328,019
기타금융자산									
국공채	141,440	-	-	-	-	-	141,440	-	141,440
비유동성 항목 소계	3,879,933	-	-	-	-	-	3,879,933	-	3,879,933
합계	261,642,691	14,480,919	353,926	4,084,802	4,507,449	3,085,299	288,155,086	(3,085,299)	285,069,787

연결회사는 채무자의 경제적 어려움 등 개별적인 손상사건이 파악된 채권에 대해 경영진의 최선의 판단을 기준으로 한 추정치와 가정의 사용을 통해 개별분석을 수행합니다. 이에 따라 회수가능가액을 산정하고 산정된 회수가능가액과 장부금액의 차액을대손충당금으로 인식하고 있습니다. 보고기간말 현재 최선의 판단을 기준으로 한 추정치와 가정이 실제 환경과 다를 경우 이러한 추정치와 실제 결과는 다를 수 있습니다.

신용위험의 최대 노출금액은 매출채권 및 기타수취채권의 각 분류별 장부금액 합계입니다.

연결회사의 매출채권 중 17,311,190천원은 지급어음에 대하여 중국의 여러 금융기관에 담보로 제공되어 있습니다.

연결회사는 당기말 현재 ANZ은행 등에 매출채권을 양도하고 위험과 보상의 대부분을 이전하여 만기가 미도래한 매출채권 49,277,511천원(전기말: 29,646,628천원)을 연결채무제표에서 제거하였습니다.

9. 사용이 제한된 금융기관예치금

사용이 제한된 금융기관예치금의 세부내역은 다음과 같습니다.

(단위: 천원)

거래처	제15(당)기	제14(전기)	제한 사유
우리은행	15,217	43,771	정부보조금

10. 계약부채

연결회사가 인식하고 있는 계약부채는 아래와 같습니다.

(단위: 천원)

구분	제15(당)기	제14(전기)
보증용역 선수수익(*)	2,058,158	2,148,433
기타 선수수익	106,541	258,467
합계	2,164,699	2,406,900

(*) OEM사는 북미지역 매출의 경우 통상의 품질기간을 초과하여 품질보증을 요구하며, 그 초과기간에 대한 품질보증을 별도의 수행의무로 식별합니다(주석20).

당기에 인식한 수익 중 전기에서 이월된 계약부채와 과거 보고기간에 이행한(또는 부분적으로 이행한) 수행의무와 관련된 금액은 다음과 같습니다.

(단위: 천원)

구분	제15(당)기	제14(전기)
기초의 계약부채 잔액 중 당기에 인식한 수익		
보증용역 선수수익	90,276	18,529
기타 선수수익	258,467	64,617
합계	348,743	83,146

11. 파생금융상품

파생금융상품의 공정가치 평가 내역은 다음과 같습니다.

(단위: 천원)

구분	제15(당기)	제14(전기)
	자산	자산
[유동성 항목]		
통화스왑	-	112,401

12. 재고자산

재고자산의 세부 내역은 다음과 같습니다.

(단위: 천원)

구분	제15(당기)			제14(전기)		
	취득가액	평가손실누계	장부금액	취득가액	평가손실누계	장부금액
상 품	4,744,201	(1,002,164)	3,742,037	4,019,034	(609,586)	3,409,448
제 품	15,136,831	(756,631)	14,380,200	15,839,662	(885,528)	14,954,134
재 공 품	11,809,776	-	11,809,776	7,005,083	-	7,005,083
원 재 료	129,220,116	(29,478)	129,190,638	94,642,216	(30,891)	94,611,325
저 장 품	2,009,410	(193,426)	1,815,984	1,885,453	(190,376)	1,695,077
미 착 품	1,423,860	-	1,423,860	6,737,939	-	6,737,939
합계	164,344,194	(1,981,699)	162,362,495	130,129,387	(1,716,381)	128,413,006

당기 중 비용으로 인식되어 매출원가에 포함된 재고자산의 원가는 1,097,655,043천원(전기: 648,426,987천원)입니다.

당기 중 인식한 재고자산평가손실은 265,318천원(전기: 1,017,135천원)이며, 연결포괄손익 계산서의 매출원가에 포함되어 있습니다.

13. 관계기업에 대한 투자자산

연결회사가 유의적인 영향력을 보유하는 관계기업 투자 현황은 다음과 같습니다.

구분	기업명	결산월	약칭(*)	소재국가	소유지분율(%)	
					제15(당기)	제14(전기)
관계기업	우리엠오토모티브	12월	WMA	한국	29.0	29.0

(*) 이하 약칭 사용

관계기업 투자자산의 장부금액 변동 내역은 다음과 같습니다.

(단위: 천원)

기업명	제15(당기)				
	기초	배당금수취	당기손익 중 지분 해당액	이익잉여금 중 지분 해당액	기말
WMA	2,768,315	(313,200)	(20,841)	19,539	2,453,813

(단위: 천원)

기업명	제14(전기)				
	기초	사업결합	당기손익 중 지분 해당액	이익잉여금 중 지분 해당액	기말
WMA	-	2,938,893	(145,030)	(25,548)	2,768,315

관계기업에 대한 요약 재무정보는 다음과 같습니다.

(단위: 천원)

기업명	제15(당)기					
	자산	부채	자본	매출액	당기순손익	총포괄손익
WMA	9,600,725	1,204,987	8,395,738	12,918,112	74,382	141,758

(단위: 천원)

기업명	제14(전)기					
	자산	부채	자본	매출액	당기순손익	총포괄손익
WMA	11,193,803	1,854,932	9,338,871	14,705,703	523,838	498,291

관계기업의 재무정보 금액을 관계기업에 대한 지분의 장부금액으로 조정 한 내역은 다음과 같습니다.

(단위: 천원)

기업명	제15(당)기					
	순자산	지분율(%)	순자산 지분금액	영업권 등	미실현이익	장부금액
WMA	8,395,738	29.0	2,434,764	28,850	(9,801)	2,453,813

(단위: 천원)

기업명	제14(전)기					
	순자산	지분율(%)	순자산 지분금액	영업권 등	미실현이익	장부금액
WMA	9,338,871	29.0	2,708,273	82,287	(22,245)	2,768,315

14. 유형자산

유형자산 장부금액의 변동내역은 다음과 같습니다.

(단위: 천원)

구분	제15(당)기							
	토지	건물 및 구축물	기계장치	공구와기구	비품 및 차량운반구	리스개량자산	미착 및 건설중인자산	합계
2022.1.1(당기초)	-	42,111,647	106,247,213	14,244,136	2,799,813	615,839	10,953,380	176,972,028
취득	1,557,665	1,395,950	7,147,904	5,901,959	6,007,782	-	29,624,192	51,635,452
처분/폐기	-	-	(81,922)	(605)	(34,465)	-	(354,181)	(471,173)
감가상각	-	(1,500,669)	(27,969,876)	(5,693,252)	(1,697,666)	(246,336)	-	(37,107,799)
대체	-	-	6,364,837	451,196	253,018	-	(7,069,051)	-
외화환산차이	-	(656,635)	(1,035,180)	(136,615)	(85,726)	-	(757,805)	(2,671,961)
2022.12.31(당기말)	1,557,665	41,350,293	90,672,976	14,766,819	7,242,756	369,503	32,396,535	188,356,547
상각 전 장부금액	1,557,665	55,689,887	285,002,026	54,767,925	16,558,729	1,890,980	32,561,396	448,028,608
상각/손상차손누계	-	(14,339,594)	(194,329,050)	(40,001,106)	(9,315,973)	(1,521,477)	(164,861)	(259,672,061)

(단위: 천원)

구분	제14(전)기						
	건물 및 구축물	기계장치	공구와기구	비품 및 차량운반구	리스개량자산	미착 및 건설중인자산	합계
2021.1.1(전기초)	41,325,929	109,812,576	10,770,601	1,624,090	862,174	6,709,867	171,105,237
취득	93,678	10,609,871	1,944,252	452,407	-	9,654,733	22,754,941
처분/폐기	-	(259,218)	(9,218)	(281)	-	-	(268,717)
사업결합	85,373	2,730,701	4,237,591	1,482,013	-	16,026	8,551,704
감가상각	(1,398,725)	(26,893,149)	(4,141,903)	(837,359)	(246,335)	-	(33,517,471)
대체	-	5,269,980	548,089	18,422	-	(5,836,491)	-
외화환산차이	2,005,392	4,976,452	894,724	60,521	-	409,245	8,346,334
2021.12.31(전기말)	42,111,647	106,247,213	14,244,136	2,799,813	615,839	10,953,380	176,972,028
상각 전 장부금액	55,104,613	278,520,067	50,848,773	10,703,149	1,890,980	11,122,620	408,190,202
상각/손상차손누계	(12,992,966)	(172,272,854)	(36,604,637)	(7,903,336)	(1,275,141)	(169,240)	(231,218,174)

감가상각비가 포함되어 있는 항목은 다음과 같습니다.

(단위: 천원)

구분	제15(당)기	제14(전)기
매출원가	33,826,427	31,837,910
판매비와관리비	3,281,372	1,679,561
합계	37,107,799	33,517,471

연결회사의 건물 및 기계장치 중 일부는 차입금에 대해 담보로 제공되어 있습니다(주석18).

15. 사용권자산 및 리스부채

연결회사가 리스이용자인 경우의 리스에 대한 정보는 다음과 같습니다.

15.1 연결재무상태표에 인식된 금액

리스와 관련해 연결재무상태표에 인식된 금액은 다음과 같습니다.

(단위: 천원)

구분	제15(당기)	제14(전기)
사용권자산		
토지	8,330,151	8,827,349
건물	29,212,879	2,856,688
차량운반구	454,390	328,649
합계	37,997,420	12,012,686

리스부채의 세부 내역은 다음과 같습니다.

(단위: 천원)

구분	제15(당기)	제14(전기)
유동	7,309,825	1,452,927
비유동	26,608,230	6,969,768
합계	33,918,055	8,422,695

해당 리스부채는 연결회사의 증분차입이자율로 할인한 나머지 리스료의 현재가치로 측정되었습니다. 당기말 현재 리스부채의 측정에 사용된 리스이용자의 증분차입이자율은 2.06% ~ 7.10%(담보), 1.46%~7.89%(무담보) (전기말: 2.06% ~ 7.10%(담보), 1.39%~7.89%(무담보))입니다.

당기 중 사용권자산의 변동 내역은 다음과 같습니다.

(단위: 천원)

구분	제15(당기)	제14(전기)
기초	12,012,686	5,053,918
취득	29,263,774	5,928,353
사업결합	-	2,902,181
리스부채 재측정	55,466	-
해지 등	(79,388)	(1,218,950)
감가상각비	(3,154,027)	(918,512)
외화환산차이	(101,091)	265,696
기말	37,997,420	12,012,686

15.2 연결포괄손익계산서에 인식된 금액

리스와 관련하여 연결포괄손익계산서에 인식된 금액은 다음과 같습니다.

(단위: 천원)

구분	제15(당기)	제14(전기)
사용권자산의 감가상각비		
토지	464,542	249,014
건물	2,479,010	528,024
차량운반구	210,475	133,198
비품	-	8,276
합계	3,154,027	918,512
리스부채에 대한 이자비용(금융원가에 포함)	583,269	134,533
단기리스료(매출원가 및 관리비에 포함)	2,270,966	295,500
단기리스가 아닌 소액자산 리스료(관리비에 포함)	80,295	61,769

당기 중 리스의 총 현금유출은 5,565,484천원(전기: 967,382천원)이며, 해당 현금유출에 포함되지 않은 변동리스료 지급액은 792,697천원(전기: 641,852천원)입니다.

16. 무형자산

무형자산 장부금액의 내역은 다음과 같습니다.

(단위: 천원)

구분	제15(당기)				
	소프트웨어	회원권	기타무형자산	건설중인자산	합계
2022.1.1(당기초)	8,525,159	1,179,740	3,346,888	749,434	13,801,221
취득	4,037,992	187,025	7,276,772	6,042,313	17,544,102
처분/폐기	(6,957)	-	-	-	(6,957)
상각	(3,418,646)	-	(1,860,573)	-	(5,279,219)
손상	-	-	-	(13,614)	(13,614)
대체	751,148	-	-	(751,148)	-
외화환산차이	(34,796)	(3,326)	-	1,714	(36,408)
2022.12.31(당기말)	9,853,900	1,363,439	8,763,087	6,028,699	26,009,125
상각 전 장부금액	30,749,103	1,363,439	11,285,973	6,028,699	49,427,214
상각/손상차손누계	(20,895,203)	-	(2,522,886)	-	(23,418,089)

(단위: 천원)

구분	제14(전기)				
	소프트웨어	회원권	기타무형자산	건설중인자산	합계
2021.1.1(전기초)	2,835,547	1,166,423	9,524	124,999	4,136,493
취득	2,863,583	-	-	704,853	3,568,436
처분/폐기	(70,019)	-	-	-	(70,019)
사업결합	4,421,262	-	3,390,079	-	7,811,341
상각	(1,645,952)	-	(52,715)	-	(1,698,667)
대체	85,728	-	-	(85,728)	-
외화환산차이	35,010	13,317	-	5,310	53,637
2021.12.31(전기말)	8,525,159	1,179,740	3,346,888	749,434	13,801,221
상각 전 장부금액	29,910,446	1,179,740	4,009,200	749,434	35,848,820
상각/손상차손누계	(21,385,287)	-	(662,312)	-	(22,047,599)

무형자산 상각비가 포함되어 있는 항목은 다음과 같습니다.

(단위: 천원)

구분	제15(당)기	제14(전기)
매출원가	530,616	488,539
판매비와관리비	4,748,603	1,210,128
합계	5,279,219	1,698,667

연구개발활동과 관련하여 지출된 내용은 다음과 같습니다.

(단위: 천원)

구분	제15(당)기	제14(전기)
개발비(무형자산)	5,085,890	-
경상연구개발비(*)	83,690,772	14,658,594
합계	88,776,662	14,658,594

(*) 제조경비 및 판매비와관리비로 구성되어 있습니다.

17. 기타자산

기타자산의 세부 내역은 다음과 같습니다.

(단위: 천원)

구분	제15(당)기	제14(전기)
[유동성 항목]		
선급금	16,803,573	1,362,387
선급부가세	3,847,260	3,749,715
선급비용	1,549,405	1,125,544
소계	22,200,238	6,237,646
[비유동성 항목]		
선급비용	306,455	76,795
소계	306,455	76,795
합계	22,506,693	6,314,441

18. 사채 및 차입금

사채의 세부 내역은 다음과 같습니다.

(단위: 천원)

종류	발행일	만기일	이자율(%)	제15(당)기	제14(전)기
				비유동성	비유동성
에이치엘클레무브1	2020.05.28	2025.05.28	2.10	10,000,000	10,000,000
에이치엘클레무브2	2021.02.08	2024.02.08	1.62	50,000,000	50,000,000
에이치엘클레무브3(녹)	2021.04.22	2026.04.22	1.96	60,000,000	60,000,000
제1회 사모사채	2021.10.22	2024.10.22	4.85	20,000,000	20,000,000
소계				140,000,000	140,000,000
차감: 사채할인발행차금				(352,647)	(488,465)
차감계				139,647,353	139,511,535

단기차입금의 세부 내역은 다음과 같습니다.

(단위: 천)

차입금 종류	차입처	이자율(%)	제15(당)기		제14(전)기	
			외화	원화	외화	원화
운영자금대출	한국산업은행	4.38	-	15,000,000	-	-
	한국수출입은행	-	-	-	-	15,000,000
	국민은행	3.75	CNY 30,000	5,443,200	CNY 28,517	5,311,506
	국민은행	5.38	CNY 62,580	11,354,467	CNY 30,000	5,587,800
	기업은행	3.95	CNY 30,000	5,443,200	CNY 30,000	5,587,800
	기업은행	3.20	CNY 40,000	7,257,600	CNY 34,396	6,406,600
	기업은행	4.00	CNY 43,810	7,948,886	-	-
	신한은행	4.10	CNY 20,000	3,628,800	CNY 20,000	3,725,200
	신한은행	3.90	CNY 30,000	5,443,200	CNY 34,736	6,469,927
	신한은행	4.00	CNY 51,600	9,362,304	CNY 30,000	5,587,800
	우리은행	2.90	CNY 30,000	5,443,200	-	-
	하나은행	4.00	CNY 40,000	7,257,600	CNY 40,000	7,450,400
	하나은행	-	-	-	CNY 13,327	2,482,335
	씨티은행	-	-	-	CNY 63,757	11,875,379
	SC은행	3.95	CNY 30,000	5,443,200	-	-
	중국은행	3.65	CNY 11,626	2,109,422	CNY 10,185	1,897,048
	중국은행	3.65	CNY 23,575	4,277,520	-	-
	Mando(Beijing) Automotive Chassis System	0.70	CNY 209,584	38,026,862	CNY 200,636	37,370,423

	Co, Ltd					
	원 화 합 계		-	133,439,461	-	114,752,218

장기차입금의 세부 내역은 다음과 같습니다.

(단위: 천)

종류	차입처	이자율(%)	제15(당)기			
			유동성		비유동성	
			외화	원화	외화	원화
시설자금대출	우리은행	2.47	-	20,000,000	-	-
	우리은행	1.40	INR 166,995	2,556,696	INR 97,773	1,496,902
	하나은행	5.57	INR 135,000	2,066,850	INR 101,250	1,550,133
	CITIC 은행	4.55	CNY 7,480	1,357,171	CNY 17,020	3,088,109
운영자금대출	한국수출입은행	4.91	-	-	USD 20,000	25,346,000
	산업은행	5.84	-	-	USD 7,000	8,871,100
원 화 합 계			-	25,980,717	-	40,352,244

(단위: 천)

종류	차입처	이자율(%)	제14(전)기			
			유동성		비유동성	
			외화	원화	외화	원화
시설자금대출	SC은행	1.33	INR 1,080,276	17,208,797	-	-
	우리은행	2.47	-	-	-	20,000,000
	우리은행	1.40	INR 84,265	1,342,340	INR 252,795	4,027,020
	하나은행	7.85	INR 33,750	537,637	INR 236,250	3,763,462
운영자금대출	한국산업은행	2.06	-	15,000,000	-	-
원 화 합 계			-	34,088,774	-	27,790,482

차입금에 대한 담보제공 내역은 다음과 같습니다

(단위: 천원)

제15(당)기					
구분	장부금액	담보설정금액	관련 차입금	관련 금액	담보권자
매출채권	17,311,190	17,311,190	운영자금대출	-	신한은행 등
건물(*)	20,042,905	57,361,850	운영자금대출	15,000,000	한국산업은행
기계장치	10,669,512				
기계장치	3,037,602	12,000,000	시설자금대출	20,000,000	우리은행

(*) 인천광역시 연수구 송도동 본사 공장에 대해서 1순위 한국산업은행, 2순위 우리은행으로 담보를 제공하고 있습니다.

(단위: 천원)

제14(전)기					
구분	장부금액	담보설정금액	관련 차입금	관련 금액	담보권자
건물(*)	20,768,671	57,361,850	운영자금대출	15,000,000	한국산업은행
기계장치	12,023,382				
기계장치	6,167,891	12,000,000	시설자금대출	20,000,000	우리은행

(*) 인천광역시 연수구 송도동 본사 공장에 대해서 1순위 한국산업은행, 2순위 우리은행으로 담보를 제공하고 있습니다.

19. 기타지급채무

기타지급채무의 세부 내역은 다음과 같습니다.

(단위: 천원)

구분	제15(당)기	제14(전)기
[유동성 항목]		
미지급금	33,768,826	34,287,239
미지급비용	9,522,915	10,294,311
소계	43,291,741	44,581,550
[비유동성 항목]		
미지급금	467,329	114,349
미지급비용	2,012,433	1,843,734
소계	2,479,762	1,958,083
합계	45,771,503	46,539,633

20. 총당부채

연결회사는 판매한 제품 및 상품과 관련하여 보증수리기간 내의 정상적 부품수리 및 비정상적인 부품개체 그리고 판매한 제품 및 상품의 하자로 인한 사고의 보상을 위하여 장래에 예상되는 보증수리비를 판매보증총당부채로 설정하고 있습니다. 보고기간말로부터 1년 이내에 지급될 것으로 예상되는 금액은 유동성으로, 그 이후에 지급될 것으로 예상되는 금액은 비유동성으로 분류하고 있으며, 고객이 일시적으로 보상을 청구할 수 있는 개별 판매보증총당부채는 전액 유동성으로 분류하였습니다.

총당부채의 변동내역은 다음과 같습니다.

(단위: 천원)

구분	제15(당)기			제14(전)기		
	판매보증총당부채	기타총당부채	합계	판매보증총당부채	기타총당부채	합계
기초장부금액	10,196,253	785,741	10,981,994	7,079,131	1,209,275	8,288,406
총당부채 전입(환입)	1,153,770	27,367	1,181,137	(1,641,249)	(423,534)	(2,064,783)
사용액	(4,854,301)	-	(4,854,301)	(1,014,763)	-	(1,014,763)
외화환산차이	(31,590)	-	(31,590)	57,178	-	57,178
사업결합	-	-	-	5,715,956	-	5,715,956
기말 장부금액	6,464,132	813,108	7,277,240	10,196,253	785,741	10,981,994
유동성 항목	3,787,759	-	3,787,759	8,507,416	-	8,507,416
비유동성 항목	2,676,373	813,108	3,489,481	1,688,837	785,741	2,474,578

21. 순확정급여자산

연결재무상태표에 인식된 순확정급여자산은 다음과 같습니다.

(단위: 천원)

구분	제15(당)기	제14(전)기
확정급여채무의 현재가치	40,568,969	43,308,664
사외적립자산의 공정가치	(53,556,145)	(45,270,056)
연결재무상태표상 순확정급여자산	(12,987,176)	(1,961,392)

확정급여채무의 변동 내역은 다음과 같습니다.

(단위: 천원)

구분	제15(당)기	제14(전)기
기초금액	43,308,664	23,833,458
당기근무원가	7,714,719	5,213,185
이자원가	1,366,078	695,188
급여 지급액	(4,315,979)	(1,675,926)
계열사 전출입	1,052,664	-
사업결합	-	16,954,246
재측정요소:		
인구통계적 가정의 변동으로 인한 보험수리적손익	-	(4,428)
재무적 가정의 변동으로 인한 보험수리적손익	(9,318,332)	(1,696,406)
경험적 조정으로 인한 보험수리적손익	761,155	(10,653)
기말 금액	40,568,969	43,308,664

사외적립자산의 변동 내역은 다음과 같습니다.

(단위: 천원)

구분	제15(당)기	제14(전)기
기초금액	45,270,056	20,657,799
신규불입	10,000,000	12,000,000
이자수익	1,586,475	637,346
계열사 전출입	952,331	-
재측정요소:		
사외적립자산의 손실	(591,635)	(303,967)
급여 지급액	(3,661,082)	(1,358,358)
사업결합	-	13,637,236
기말 금액	53,556,145	45,270,056

사외적립자산의 구성 내역은 다음과 같습니다.

(단위: 천원)

구분	제15(당)기		제14(전)기	
	금액	구성비율	금액	구성비율
채무상품	31,490,430	58.8%	26,104,147	57.7%
예치금	2,270	0.0%	1,856	0.0%
기타	22,063,445	41.2%	19,164,053	42.3%
합계	53,556,145	100.0%	45,270,056	100.0%

확정급여형 퇴직급여 제도 및 사외적립자산과 관련하여 사용된 주요 보험수리적 가정은 다음과 같습니다.

구분	제15(당)기	제14(전)기
할인율	5.89%	3.59%
미래임금상승률	4.40%	4.40%

주요 보험수리적 가정의 변동에 따른 당기 확정급여채무의 민감도는 다음과 같습니다.

구분	확정급여채무에 대한 영향		
	가정의 변동	가정의 증가	가정의 감소
할인율	1.0%	7.99% 감소	9.31% 증가
미래임금상승률	1.0%	9.60% 증가	8.36% 감소

상기 민감도 분석은 다른 가정은 일정하다는 가정하에 산정되었으나, 실무적으로는 여러 가정이 서로 관련되어 변동됩니다. 주요 보험수리적가정의 변동에 대한 확정급여채무의 민감도는 재무상태표에 인식된 확정급여채무 산정시 사용한 예측단위적립방식과 동일한 방법을 사용하여 산정되었습니다.

연결회사는 2023년에 확정급여제도에 대한 기여금으로 10,000백만원을 납부할 것으로 예상하고 있습니다.

당기말 현재 확정급여채무의 가중평균만기는 10.0년(전기말: 11.5년)이며, 현재가치로 할인되지 않은 퇴직급여 지급액의 만기 구성에 대한 정보는 다음과 같습니다.

(단위: 천원)

구분	1년 미만	1년 이상 ~2년 미만	2년 이상 ~5년 미만	5년 이상	합계
퇴직급여지급액	2,871,074	8,067,018	11,497,069	219,938,413	242,373,574

22. 기타부채

기타부채의 세부 내역은 다음과 같습니다.

(단위: 천원)

구분	제15(당기)	제14(전기)
[유동성 항목]		
예수금	2,976,839	2,421,586
선수금	725,372	411,883
선수수익 등	690,386	1,055,221
소계	4,392,597	3,888,690
[비유동성 항목]		
선수수익 등	1,706,656	2,179,194
소계	1,706,656	2,179,194
합계	6,099,253	6,067,884

23. 당기법인세 및 이연법인세

법인세비용의 구성 내역은 다음과 같습니다.

(단위: 천원)

구분	제15(당기)	제14(전기)
당기 법인세부담액	6,241,715	1,931,150
전기 법인세의 조정사항	(559,906)	(1,726,860)
총 이연법인세 변동액	(1,312,925)	(20,139,052)
동일지배하 사업결합으로 인한 변동	-	21,769,847
자본에 직접 반영된 법인세 효과	(1,862,297)	(340,620)
외화환산차이	(104,483)	-
당기 법인세비용	2,402,104	1,494,465

법인세비용차감전 순이익과 법인세비용간의 관계는 다음과 같습니다.

(단위: 천원)

구분	제15(당기)	제14(전기)
법인세비용차감전 순이익	63,407,623	12,261,270
적용세율에 따른 부담세액	13,894,595	2,308,267
조정사항:		
세무상 차감되지 않는 비용 등	737,437	529,391
세액공제	(10,756,570)	-
종속기업 등에 대한 일시적 차이 변동	106,813	383,667
전기 법인세의 조정사항	(559,906)	(1,726,860)
기타사항	(1,020,265)	-
법인세비용	2,402,104	1,494,465
유효세율	4%	12%

이연법인세자산과 부채의 내역은 다음과 같습니다.

(단위: 천원)

구분	제15(당)기	제14(전)기
[이연법인세자산]		
1년 이내에 결제될 이연법인세자산	35,272,830	24,275,704
1년 이후에 결제될 이연법인세자산	25,981,330	21,202,527
이연법인세자산 합계	61,254,160	45,478,231
[이연법인세부채]		
1년 이내에 결제될 이연법인세부채	(7,736,082)	(1,443,247)
1년 이후에 결제될 이연법인세부채	(20,707,888)	(13,097,625)
이연법인세부채 합계	(28,443,970)	(14,540,872)
이연법인세자산(부채) 순액	32,810,190	30,937,359

자본에 직접 반영된 법인세효과는 다음과 같습니다.

(단위: 천원)

구분	제15(당)기			제14(전)기		
	세전 금액	법인세효과	세후 금액	세전 금액	법인세효과	세후 금액
보험수리적손익	7,965,542	(1,862,297)	6,103,245	1,407,519	(340,620)	1,066,899

총 이연법인세의 변동 내역은 다음과 같습니다.

(단위: 천원)

구분	제15(당)기				
	기초	당기손익 변동	기타포괄손익 변동	외화환산차이	기말
퇴직급여충당부채	10,480,697	838,579	(1,999,556)	-	9,319,720
미지급비용	2,588,511	(191,558)	-	(5,037)	2,391,916
정보보조금	263,404	3,081	-	-	266,485
판매보충충당부채	2,310,180	(1,004,042)	-	-	1,306,138
감가상각비	6,492,409	918,265	-	(138,004)	7,272,670
퇴직연금운용자산	(10,955,354)	(1,606,932)	137,259	-	(12,425,027)
일시상각충당금	(49,924)	(150,284)	-	-	(200,208)
중속기업 등에 대한 투자	(733,727)	(106,813)	-	(252,498)	(1,093,038)
세액공제 등	20,541,163	5,139,314	-	291,057	25,971,534
합계	30,937,359	3,839,610	(1,862,297)	(104,482)	32,810,190

(단위: 천원)

구분	제14(전)기					
	기초	당기손익 변동	기타포괄손익 변동	사업결합	외화환산차이	기말
퇴직급여충당부채	5,767,697	1,024,253	(414,180)	4,102,927	-	10,480,697
미지급비용	2,526,132	(707,033)	-	758,464	10,948	2,588,511
정보보조금	27,863	(14,096)	-	249,637	-	263,404
판매보충충당부채	1,571,652	(644,733)	-	1,383,261	-	2,310,180
감가상각비	5,073,233	1,051,041	-	(33,988)	402,123	6,492,409
퇴직연금운용자산	(4,999,187)	(2,729,516)	73,560	(3,300,211)	-	(10,955,354)
일시상각충당금	(27,863)	10,317	-	(32,378)	-	(49,924)
중속기업 등에 대한 투자	(315,663)	(383,668)	-	-	(34,396)	(733,727)
세액공제 등	745,439	1,103,261	-	18,642,135	50,328	20,541,163
합계	10,369,303	(1,290,174)	(340,620)	21,769,847	429,003	30,937,359

당기말 현재 중속기업에 대한 투자와 관련된 차감할 일시적차이 4,319,935천원(전기: 7,708,016천원)에 대해서는 예측가능한 미래에 소멸할 가능성이 높지 않으므로 이에 대한 이연법인세자산을 인식하지 않았습니다.

세무상 이월결손금에 대한 이연법인세자산은 관련 세무상 혜택이 미래 과세소득을 통해 실현될 가능성이 높은 경우에 인식됩니다. 연결회사는 미래 과세대상수익에서 차감될 수 있는 1,522,896천원의 결손금에 대해 이연법인세자산을 인식하지 않았습니다

24. 자본금 및 주식발행초과금

자본금 및 주식발행초과금의 내역은 다음과 같습니다.

(단위: 천원)

구분	제15(당)기	제14(전)기
발행할 주식의 총 수	15,000,000 주	15,000,000 주
발행한 주식의 총 수	2,760,000 주	2,760,000 주
1주당 액면금액	5,000 원	5,000 원
보통주자본금	13,800,000	13,800,000
주식발행초과금	51,200,000	51,200,000

25. 기타자본 및 기타포괄손익누계액

연결회사의 소유주지분에 대한 기타자본 구성내역은 다음과 같습니다.

(단위: 천원)

구분	제15(당)기	제14(전)기
기타자본조정	51,951,555	51,951,555

법인세효과 차감 후 기타포괄손익누계액의 변동내역은 다음과 같습니다..

(단위: 천원)

구분	제15(당)기			
	기초	당기변동액	당기손익으로의 재분류	기말
해외사업환산차이	1,477,908	(5,905,737)	-	(4,427,829)

(단위: 천원)

구분	제14(전)기			
	기초	당기변동액	당기손익으로의 재분류	기말
해외사업환산차이	(2,869,011)	4,346,919	-	1,477,908

26. 이익잉여금

이익잉여금의 세부 내역은 다음과 같습니다.

(단위: 천원)

구분	제15(당)기	제14(전)기
법정적립금(*)	6,840,616	6,200,616
미처분이익잉여금	158,151,775	98,063,472
합계	164,992,391	104,264,088

(*) 회사는 상법의 규정에 따라, 자본금의 50%에 달할 때까지 매 결산기마다 현금에 의한 이익배당금의 10% 이상을 이익준비금으로 적립하고 있습니다. 동 이익준비금은 현금으로 배당할 수 없으나 자본전입 또는 결손보전이 가능하며, 자본준비금과 이익준비금의 총액이 자본금의 1.5배를 초과하는 경우 그 초과한 금액 범위에서 자본준비금과 이익준비금을 감액할 수 있습니다.

27. 판매비와관리비

판매비와관리비의 세부 내역은 다음과 같습니다.

(단위: 천원)

구분	제15(당)기	제14(전)기
급여	22,831,387	25,956,931
퇴직급여	1,304,651	2,187,685
복리후생비	3,698,659	2,375,357
여비교통비	1,164,923	252,490
세금과공과	1,321,380	(464,314)
지급임차료	1,334,116	688,318
감가상각비	3,281,372	1,679,561
사용권자산상각비	2,415,984	416,033
무형자산상각비	4,748,603	1,210,128
접대비	347,041	268,166
운반비	9,134,839	5,190,634
지급수수료	17,553,061	7,774,407
소모품비	910,336	434,073
차량유지비	219,417	108,524
경상연구개발비	82,435,607	13,994,411
보증수리비(환입)	1,175,403	(1,139,519)
기타	9,593,223	3,139,939
계	163,470,002	64,072,824

28. 비용의 성격별 분류

매출원가 및 판매비와관리비에 대한 성격별 분류 내역은 다음과 같습니다.

(단위: 천원)

구분	제15(당)기	제14(전)기
원재료 등의 사용액 및 상품 순매입액	1,003,394,850	626,035,623
재고자산의 변동	(4,563,349)	(67,504,231)
종업원급여	121,109,864	73,386,787
감가상각비와 무형자산상각비	45,541,045	36,134,649
복리후생비	16,304,486	10,331,537
지급수수료	25,252,206	9,495,792
수도광열비 등	4,974,555	4,097,798
수선비	4,292,438	2,240,359
경상연구개발비	42,992,338	14,677,536
기타	38,936,854	9,799,420
합계	1,298,235,287	718,695,270

29. 기타수익 및 기타비용

기타수익 및 기타비용의 세부 내역은 다음과 같습니다.

(단위: 천원)

구분	제15(당)기	제14(전)기
[기타수익]		
외환차익	32,856,436	6,280,767
외화환산이익	3,323,935	421,154
유형자산처분이익	41,682	130,960
무형자산처분이익	-	469
대손충당금 환입	20,066	-
잡이익 등	152,237	372,738
기타수익 합계	36,394,356	7,206,088
[기타비용]		
외환차손	26,064,346	4,650,123
외화환산손실	4,039,775	371,940
매출채권처분손실	138,810	23,005
유형자산처분손실	33,557	14,853
무형자산손상차손	13,614	-
무형자산처분손실	6,957	819
기부금	111,225	43,903
기타충당부채전입액	27,367	22,025
파생상품거래손실	43,616	-
잡손실 등	9,787	37,145
기타비용 합계	30,489,054	5,163,813

30. 금융수익 및 금융비용

금융수익 및 금융비용의 세부 내역은 다음과 같습니다.

(단위: 천원)

구분	제15(당)기	제14(전기)
[금융수익]		
이자수익	2,104,376	196,579
외환차익	1,482,531	725,768
외화환산이익	3,554,445	1,696,710
금융수익 합계	7,141,352	2,619,057
[금융비용]		
이자비용	10,538,195	6,266,175
외환차손	4,025,155	937,572
외화환산손실	2,974,051	107,387
금융비용 합계	17,537,401	7,311,134

31. 주당이익

기본주당이익은 연결회사의 소유주지분에 귀속되는 보통주당기순이익을 가중평균유통보통주식수로 나누어 산정하였습니다. 주당이익의 계산 내역은 다음과 같습니다

구분	제15(당)기	제14(전기)
회사의 소유주지분 보통주당기순이익(단위:원)	61,005,518,504	10,766,805,532
가중평균유통보통주식수(단위:주)	2,760,000	2,760,000
기본주당이익(단위:원)	22,103	3,901

당기 및 전기 중 가중평균 유통보통주식수의 변동은 없으며, 연결회사는 잠재적 보통주를 발행하지 않았으므로, 희석주당이익은 기본주당이익과 동일합니다.

32. 현금흐름정보

영업으로부터 창출된 현금은 다음과 같습니다.

(단위: 천원)

구분	제15(당)기		제14(전)기	
법인세비용차감전순이익		63,407,623		12,261,270
조정항목 :		63,831,158		45,341,732
급여	-		154,811	
퇴직급여	7,494,322		5,271,026	
대손상각비(환입)	638,142		(100,000)	
감가상각비	37,107,799		33,517,470	
무형자산상각비	5,279,219		1,698,667	
사용권자산상각비	3,154,027		918,512	
유형자산처분손실	33,557		14,853	
유형자산처분이익	(41,682)		(130,960)	
무형자산처분손실	6,957		819	
무형자산처분이익	-		(469)	
무형자산손상차손	13,614		-	
이자수익	(2,104,376)		(196,580)	
이자비용	10,538,195		6,266,175	
재고자산평가손실	265,318		1,017,135	
매출채권처분손실	138,810		23,005	
외화환산손익	135,446		(1,638,538)	
지분법평가손실	20,841		145,030	
기타의충당부채전입액	-		22,025	
리스해지이익	(2,801)		-	
판매보증비(환입)	1,153,770		(1,641,249)	
영업활동으로 인한 자산·부채의 변동:		(44,138,702)		29,466,423
매출채권의 감소	11,822,918		97,762,865	
기타수취채권의 증가	(7,693,230)		(4,300,174)	
재고자산의 증가	(34,214,808)		(29,213,032)	
기타유동자산의 감소(증가)	(15,926,297)		7,172,290	
기타비유동자산의 증가	(5,672,626)		(59,988)	
매입채무의 증가(감소)	25,987,195		(29,689,988)	
기타지급채무의 증가(감소)	(3,664,434)		1,557,964	
기타유동부채의 증가(감소)	519,199		(661,915)	
기타비유동부채의 증가	45,257		229,338	
퇴직금 지급	(587,908)		(316,174)	
순확정급여자산의 증가	(9,899,667)		(12,000,000)	
판매보증충당부채의 감소	(4,854,301)		(1,014,763)	
영업에서 창출된 현금흐름		83,100,079		87,069,425

현금의 유입과 유출이 없는 중요한 거래는 다음과 같습니다.

(단위: 천원)

구분	제15(당)기	제14(전기)
건설중인자산의 본계정 대체	7,820,199	5,922,221
사용권자산의 취득	29,319,240	5,928,353
유형자산 취득으로 인한 미지급금의 증가	2,454,331	2,748,052
유형자산 처분으로 인한 미수금의 감소	255,753	-
무형자산 취득으로 인한 미지급금의 증가(감소)	(399,361)	543,249
장기차입금의 유동성대체	26,176,385	34,466,491
퇴직급여 미지급금의 증감	66,989	1,395
보증금의 매입채무 상계	23,831,574	-
쌍용자동차 회생계획에 따른 출자전환	3,841,749	-

연결회사는 거래가 빈번하여 회전율이 높고 금액이 크며 만기가 짧은 금융기관예치금 및 단기차입금과 관련된 현금의 유입과 유출을 순증감액으로 표시하였습니다.

재무활동에서 생기는 부채의 변동은 다음과 같습니다.

(단위: 천원)

구분	제15(당)기초	재무현금흐름	외환차이	기타비금융변동	제15(당)기말
단기차입금	114,752,219	5,593,792	(1,906,550)	15,000,000	133,439,461
유동성장기차입금	34,088,774	(19,313,494)	29,052	11,176,385	25,980,717
장기차입금	27,790,482	39,083,102	(344,955)	(26,176,385)	40,352,244
단기리스부채	1,452,926	(3,214,223)	(13,531)	9,084,653	7,309,825
장기리스부채	6,969,768	-	-	19,638,462	26,608,230
사채	139,511,535	-	-	135,818	139,647,353
계	324,565,704	22,149,177	(2,235,984)	28,858,933	373,337,830

(단위: 천원)

구분	제14(전기)초	재무현금흐름	사업결합	외환차이	기타비금융변동	제14(전기)말
단기차입금	87,853,260	27,034,325	-	(135,366)	-	114,752,219
유동성장기차입금	28,652,294	(29,109,441)	-	79,430	34,466,491	34,088,774
장기차입금	67,996,068	(6,950,667)	-	1,211,572	(34,466,491)	27,790,482
단기리스부채	540,483	(610,113)	624,495	14,224	883,837	1,452,926
장기리스부채	900,172	-	2,282,997	23,979	3,762,620	6,969,768
사채	-	20,000,000	119,500,125	-	11,410	139,511,535
계	185,942,277	10,364,104	122,407,617	1,193,839	4,657,867	324,565,704

기타비금융변동에는 비현금변동과 지급시점에 현금흐름표에서 영업활동으로 표시된 이차지급액이 포함되어 있습니다.

33. 우발상황 및 약정사항

회사의 주요 약정 사항은 다음과 같습니다

(단위: 천)

약정은행	약정내용	제15(당)기		제14(전)기	
		통화	약정한도	통화	약정한도
한국산업은행	운영자금대출(*1)	KRW	15,000,000	KRW	15,000,000
하나은행	일괄여신	KRW	5,000,000	KRW	5,000,000
	수입신용장 발행	USD	1,000	USD	1,000
	매입채무담보대출(*2)	KRW	10,000,000	KRW	10,000,000
우리은행	시설자금대출(*1)	KRW	20,000,000	KRW	20,000,000
	일괄여신	KRW	5,000,000	KRW	5,000,000
	매입채무담보대출(*2)	KRW	5,000,000	KRW	5,000,000
국민은행	일괄여신	KRW	5,000,000	KRW	5,000,000
	매입채무담보대출(*2)	KRW	1,000,000	KRW	5,000,000
한국수출입은행	수출성장자금대출	-	-	KRW	15,000,000
	수출성장자금대출	USD	20,000	-	-
ANZ은행	매출채권양도	KRW	50,000,000	KRW	50,000,000
도이치은행	매출채권양도	KRW	50,000,000	-	-
SC은행	매출채권양도	KRW	20,000,000	-	-

(*1) 회사는 약정 한도로 대출을 실행하고 있으며, 차입금 중 일부와 관련하여 건물과 기계장치를 담보로 제공하고 있습니다(주석14, 18).

(*2) 회사의 매입처가 회사에 대한 매출채권을 담보로 대출을 받을 수 있도록 하는 약정입니다.

중속기업의 주요 약정사항은 다음과 같습니다.

(단위: 천)

중속기업	약정 금융기관	약정 내용	제15(당)기		제14(전)기	
			통화	약정한도	통화	약정한도
KLS	신한은행	운영자금대출	CNY	50,000	CNY	50,000
		매출채권담보대출	CNY	78,000	CNY	78,000
	국민은행	운영자금대출	USD	9,000	USD	9,000
		운영자금대출	CNY	30,000	CNY	30,000
	우리은행	운영자금대출	CNY	30,000	-	-
	KEB하나은행	운영자금대출	CNY	40,000	CNY	40,000
		운영자금대출	USD	-	USD	10,000
	SC은행	운영자금대출	CNY	30,000	-	-
	CITIC은행	시설자금대출	CNY	25,000	-	-
	CITI은행	운영자금대출	USD	-	USD	10,000
	중국은행	운영자금대출	USD	25,000	USD	25,000
	기업은행	운영자금대출	CNY	70,000	CNY	30,000
매출채권담보대출		CNY	100,000	CNY	100,000	
미즈호은행	매출채권양도	CNY	124,119	CNY	49,993	
KLI	우리은행	시설자금대출	EUR	4,000	EUR	4,000
		일괄여신	INR	130,000	INR	130,000
	KEB하나은행	시설자금대출	INR	270,000	INR	270,000
	SC은행	시설자금대출	-	-	EUR	12,820
		일괄여신	-	-	INR	360,000
	CITI은행	일괄여신	USD	5,000	USD	5,000
HDFC은행	일괄여신	EUR	6,000	-	-	
KLM	한국산업은행	시설자금대출	USD	25,000	-	-

연결회사는 2021년 9월 1일에 지배기업인 에이치엘만도 주식회사(구, 주식회사 만도)로부터 분할된 ADAS 부문을 2021년 12월 1일 흡수합병하였으며, 상법 제530조의 9 제1항에 의거하여 분할준속회사인 에이치엘만도 주식회사와 함께 분할 전의 회사 채무에 대하여 연대하여 변제할 책임이 있습니다.

연결회사는 서울보증보험으로부터 토지 원상복구, 도시가스공급 등과 관련하여 당기말 현재 2,451,173천원(전기말: 2,503,652천원)의 이행보증을 제공받고 있습니다.

연결회사는 iMotion 주식에 대해 2024년 6월까지 Q-IPO에 실패하고, iMotion 또는 최초주주에 의한 지분환매가 이뤄지지 않으며, 일정규모 이상 기업가치로의 매각기회가 있는 경우 보유하고 있는 iMotion 지분의 전부 혹은 일부를 제3자에게 매각하거나 최초 주주가 인수하도록 요구할 수 있는 Drag-along(동반매각청구권)을 보유하고 있습니다. 또한, 2024년 6월까지 Q-IPO에 실패하거나 중대한 계약상 위반 등 요건에 해당하는 경우 연결회사는 iMotion 또는 최초주주에게 지분환매를 요구할 수 있는 풋옵션을 보유하고 있습니다.

당기말 현재 연결회사가 피고로 계류 중인 사건은 1건이며 총 소송금액은 400,000천원(전기말: 500,000천원)입니다. 연결회사는 당기말 현재 소송의 승패가능성을 예측하기 어렵기 때문에, 이러한 우발상황으로부터 발생할 것으로 예상되는 중요한 부채는 없다고 판단하고 있습니다.

34. 특수관계자 거래

당기말 현재 연결회사의 지배기업은 에이치엘만도 주식회사(구, 주식회사 만도)입니다.

당기말 현재 관계기업 현황은 주석 13에서 설명하는 바와 같으며, 연결회사의 기타 특수관계자 현황은 다음과 같습니다.

구분	제15(당)기	제14(전)기	약칭(*1)	비고
지배기업의 종속 기업	HL Mando America Corporation	HL Mando America Corporation (구, Mando America Corporation)	MCA	
	Alabama Plating Technology LLC	Alabama Plating Technology LLC	APT	
	-	Mando China Holdings Limited	MCH(*3)	
	Mando Suzhou Chassis System Co., Ltd.	Mando Suzhou Chassis System Co., Ltd.	MSC	
	Mando(Beijing) Automotive Chassis System Co., Ltd.	Mando(Beijing) Automotive Chassis System Co., Ltd.	MBC	
	Mando(Tianjin) Automotive Parts Co., Ltd.	Mando(Tianjin) Automotive Parts Co., Ltd.	MTC	
	Mando(Ningbo) Automotive parts Co., Ltd.	Mando(Ningbo) Automotive parts Co., Ltd.	MNC	
	Mando(Beijing) R&D Center	Mando(Beijing) R&D Center	MRC	
	Mando(Beijing) Trading Co., Ltd.	Mando(Beijing) Trading Co., Ltd.	MBTC	
	Mando(Chongqing) Automotive Parts Co., Ltd	Mando(Chongqing) Automotive Parts Co., Ltd	MCC	
	Mando Automotive India Limited	Mando Automotive India Limited	MAIL	
	HL Mando Softtech India Private, Ltd.	HL Mando Softtech India Private, Ltd. (구, Mando Softtech India Private, Ltd.)	MSI	
	Mando Corporation Europe GmbH	Mando Corporation Europe GmbH	MCE	
	Mando Corporation do Brasil Industry and Commercial Auto Parts Ltda.	Mando Corporation do Brasil Industry and Commercial Auto Parts Ltda.	MCB	
	HL Mando Corporation Poland sp.zo.o.	HL Mando Corporation Poland sp.zo.o. (구, Mando Corporation Poland)	MCP	
	Mando Corporation Mexico	Mando Corporation Mexico	MCM	
	Maysan Mando Otomotiv Parcalari Sanayi VE Ticaret	-	MMT(*4)	
지배기업의 관계 기업 및 공동기업	만도브로제 주식회사	만도브로제 주식회사	MBCO	
	Mando Brose(Zhangjiagang) Electric Motors Co.,Ltd	Mando Brose(Zhangjiagang) Electric Motors Co.,Ltd	MBZ	
	-	Maysan Mando Otomotiv Parcalari Sanayi VE Ticaret	MMT(*4)	
	AutoV Corporation SDN. BHD	AutoV Corporation SDN. BHD	AVM	
	한라에스비이 사모투자전문회사	한라에스비이 사모투자전문회사	HSF	
	ANAND Mando eMobility Private Limited	ANAND Mando eMobility Private Limited	AMeM	
	MERCURY PARTNERS INC	MERCURY PARTNERS INC	MPI	
기타특수관계자	에이치엘홀딩스 주식회사	에이치엘홀딩스 주식회사 (구, 주식회사 한라홀딩스)	-	지배기업에 유의적인 영향력을 행사하는 기 업
	HL Uriman, Inc.	HL Uriman, Inc.(구, Uriman, Inc.)	Uriman	주식회사 에이치엘홀 딩스 주식회사의 종속 기업
	HL Logistics America	HL Logistics America (구, Meister Logistics Corporation America)	MLCA	
	HL Trading Co., Ltd Shanghai	HL Trading Co., Ltd Shanghai (구, Halla Trading Corporation Co., Ltd	HLTC	

		Shanghai)		
	HL (Suzhou) Logistics Co, Ltd.	HL (Suzhou) Logistics Co, Ltd. (구, Halla Meister(Suzhou) Logistics Co., Ltd)	HLLC	
	에이치엘위코 주식회사	에이치엘위코 주식회사(구, 주식회사 위코)	WECO	
	HL Transportation. LLC	HL Transportation. LLC (구, Halla Meister Global Transportation, LLC.)	HMGTT	
	주식회사 제이제이한라	주식회사 제이제이한라	JJH	
	Halla Corporation Europe Otomotiv Yedek Parca San.Tic. A.S	Halla Corporation Europe Otomotiv Yedek Parca San.Tic. A.S	HCE	
	에이치엘리츠운용 주식회사	에이치엘리츠운용 주식회사(구, 한라리츠운용)	HREITS	
	HL Corporation Berlin GmbH	HL Corporation Berlin GmbH (구, Halla Corporation Berlin GmbH)	HLMG	
기타(*2)	에이치엘디앤아이한라 주식회사	에이치엘디앤아이한라 주식회사 (구, 주식회사 한라)	-	에이치엘디앤아이한라의 주식회사 종속기업
	주식회사 목포신항만운영	주식회사 목포신항만운영	MPO	
	HL Ecotech	HL Ecotech(구, 한라OMS 주식회사)	HLO	
	-(*5)	주식회사 한라세라지오	-	
	HL Logis&Co	HL Logis&Co(구, 주식회사 한라 GLS)	-	
	배곧신도시지역특성화타운	배곧신도시지역특성화타운	-	
	Halla Corporation America	Halla Corporation America	HCA	
	Halla E&C Mexico S. de R.L. de CV	Halla E&C Mexico S. de R.L. de CV	-	
	HL Properties America Corporation(*6)	-	-	
	로터스프라이빗에쿼티㈜	로터스프라이빗에쿼티㈜	-	
	주식회사 에이치엘제2호위탁관리부동산투자회사(*6)	-	HLREIT2	

(*1) 이하 약칭 사용

(*2) 기준서 제1024호 특수관계자 범위에 포함되지 않으나 '독점규제 및 공정거래에 관한 법률'에 따른 공시대상기업집단 소속회사임에 따라 특수관계자 현황에 포함하였습니다.

(*3) 지배기업은 2022년 5월 1일을 합병기일로 하여 MCH를 흡수합병함에 따라 종전에 MCH가 보유하던 종속기업을 취득하였습니다.

(*4) 지배기업이 공동기업으로 분류되었던 MMT의 비지배주주 보유지분을 10%를 2022년 6월 30일 취득하였습니다. 취득 후 보유지분율은 60%이며, 지배력을 획득함에 따라 종속회사로 편입되었습니다.

(*5) 당기 중 청산되었습니다.

(*6) 당기 중 신규설립으로 특수관계자에 포함되었습니다.

연결회사와 특수관계자간의 매출 거래 내역은 다음과 같습니다.

(단위: 천원)

구분		제15(당)기			제14(전)기		
		재화의 판매	유형자산 매각	기타	재화의 판매	유형자산 매각	기타
지배기업		219,283,102	-	342,982	326,171,634	-	1,237,824
지배기업의 종속기업	MCH와 그 종속기업(*1)	-	-	-	92,251,648	359,225	223,976
	MCA	33,693,740	-	2,782	32,175,428	-	(7,416)
	MCM	2,083,052	-	-	40,742	-	-
	MAIL	79,074,568	-	-	51,755,443	-	-
	MCE	-	-	-	1,046	-	-
	MSC	91,906,718	640,191	-	-	-	-
	MBC	4,289,499	-	-	-	-	-
	MRC	181,576	-	-	-	-	-
	MCC	4,436	-	-	-	-	-
	MCB	121,933	-	-	-	-	-
지배기업의 관계기업 및 공동기업	MBCO	4,800	-	5,700	7,300	-	-
관계기업	WMA	-	-	38,436	-	-	1,390
기타 특수관계 자	에이치엘홀딩스주 식회사와 그 종속 기업	-	-	82,677	28,270	-	2,663
	HLTC	6,938	-	-	-	-	-
기타	에이치엘디앤아이 한라 주식회사와 그 종속기업	-	-	24,912	-	-	-
	HELLA GmbH & Co.KGaA와 그 종 속기업(*2)	-	-	-	27,594	-	80,971
	주식회사 만도모빌 리티솔루션즈(*2)	-	-	-	48,359,192	-	-

(*1) 지배기업인 에이치엘만도 주식회사에 흡수합병되기 이전의 거래가 기재되어 있습니다.

(*2) 전기 해당 회사와의 특수관계자 거래내역은 특수관계 소멸 전까지의 금액입니다.

연결회사와 특수관계자간의 매입 거래 내역은 다음과 같습니다.

(단위: 천원)

구분		제15(당)기				제14(전기)		
		재화의 매입	제공받은 용역	유형자산 취득	기타	재화의 매입	제공받은 용역	기타
지배기업		-	21,255,871	1,557,665	1,666,019	1,492,300	3,713,153	907,575
지배기업의 종속기업	MCH와 그 종속기업(*1)	-	-	-	-	1,422,775	296,754	53,879
	MCA	54,072	578,683	-	-	-	3,879	-
	MAIL	61,379	9,959	-	-	1,889	20,874	-
	MCE	-	-	-	-	-	199,776	-
	MCC	-	-	240,619	25,156	-	-	-
	MSI	-	1,625,647	850,544	-	-	555,191	-
	MBC	-	-	198,778	50,256	-	-	-
	MBTC	-	13,524	1,593	-	-	-	-
	MRC	-	96,171	890,551	-	-	-	-
	MSC	896,081	-	122,559	271,702	-	-	-
지배기업의 관계기업 및 공동기업	MBCO	38,762,577	1,800	-	82,936	31,067,023	(4,080)	1,940
	MBZ	21,988,498	-	-	-	2,688,850	-	-
관계기업 및 공동기업	WMA	12,917,292	-	-	821	1,221,915	-	-
기타 특수관계자	에이치엘홀딩스 주 식회사와 그 종속기 업	-	12,838,610	-	909	-	6,521,265	2,664
	HLLC	-	972,269	-	-	-	-	-
	HLTC	-	306,705	-	-	-	-	-
기타	에이치엘디앤아이 한라 주식회사와 그 종속기업	-	197,932	-	-	-	128,323	-
	HELLA GmbH & Co.KGaA와 그 종 속기업(*2)	-	-	-	-	8,106	350,156	-
	주식회사 만도모빌 리티솔루션즈(*2)	-	-	-	-	1,650,112	-	160,715

(*1) 지배기업인 에이치엘만도 주식회사에 흡수합병되기 이전의 거래가 기재되어 있습니다.

(*2) 전기 해당 회사와의 특수관계자 거래내역은 특수관계 소멸 전까지의 금액입니다.

연결회사의 특수관계자간의 자금 거래 내역은 다음과 같습니다.

(단위: 천원)

구 분		제15(당)기				
		배당금 수취	배당금 지급	대여금 회수	이자수익	차입
지배기업		-	6,400,000	-	-	-
지배기업의 종속기업	MBC	-	-	-	-	1,623,503
관계기업	WMA	313,200	-	375,000	6,545	-

(단위: 천원)

구 분		제14(전)기		
		대여금 회수	이자수익	차입
관계기업	WMA	125,000	1,390	-
지배기업의 종속기업	MCH와 그 종속기업	-	-	37,370,423

연결회사의 특수관계자에 대한 채권의 잔액은 다음과 같습니다.

(단위: 천원)

구분		제15(당)기		제14(전)기		
		매출채권	기타채권	매출채권	대여금	기타채권
지배기업		6,581,210	4,721,765	41,250,782	-	1,699,610
지배기업의 종속기업	MCH와 그 종속기업(*)	-	-	36,448,898	-	289,317
	MCA	743,143	2,921	5,426,799	-	-
	MAIL	15,535,357	-	9,011,569	-	-
	MRC	86,241	-	-	-	-
	MCM	829,568	-	-	-	-
	MCC	43	-	-	-	-
	MSI	-	1,789	-	-	-
	MCB	97,153	-	-	-	-
	MSC	36,828,404	560,330	-	-	-
관계기업	WMA	-	-	-	375,000	-
기타특수관계 자	에이치엘홀딩스 주식회사 와그 종속기업	-	7,561	-	-	-
	HLTC	1,859	-	-	-	-
기타	에이치엘디앤아이한라 주 식회사와 그 종속기업	-	9,190	-	-	-

(*) 전기말 지배기업의 종속기업으로 분류되었으나, 당기 중 지배기업에 흡수합병되었습니다

연결회사의 특수관계자에 대한 채무의 잔액은 다음과 같습니다.

(단위: 천원)

구분		제15(당)기		제14(전기)	
		매입채무	기타채무	매입채무	기타채무
지배기업		-	3,985,179	-	9,493,537
지배기업의 종속기업	MCH와 그 종속기업(*)	-	-	460,795	37,676,183
	MCA	-	45,639	-	-
	MAIL	-	-	-	20,874
	MCE	-	-	32,980	-
	MSI	-	60,675	-	555,191
	MBC	-	38,026,862	-	-
지배기업의 관계기업 및 공동기업	MBCO	11,560,098	-	12,573,653	-
	MBZ	10,113,581	-	1,860,245	-
관계기업	WMA	634,577	-	1,800,956	-
기타 특수관계자	에이치엘홀딩스 주식회사와 그 종속기업	-	4,391,077	212,888	2,713,103
	HLLC	-	188,351	-	-
	HLTC	-	78,233	-	-
기타	에이치엘디앤아이한라 주식 회사와 그 종속기업	-	6,752	-	26,374

(*) 전기말 지배기업의 종속기업으로 분류되었으나, 당기 중 지배기업에 흡수합병되었습니다

주석33에 공시된 바와 같이 상법 제530조의 9 제1항에 의거하여 분할존속회사인 에이치엘만도 주식회사와 함께 분할 전의 회사 채무에 대하여 연대하여 변제할 책임이 있습니다.

회사는 회사 활동의 계획, 운영 및 통제에 대한 중요한 권한과 책임을 가진 이사(비상임 포함) 및 감사를 주요 경영진으로 판단하고 있습니다. 주요 경영진에 대한 보상 내역은 다음과 같습니다.

(단위: 천원)

구분	제15(당)기	제14(전기)
단기종업원급여	7,262,530	2,540,634
퇴직급여	427,431	221,861
합계	7,689,961	2,762,495

35. 고객과의 계약에서 생기는 수익

연결회사는 수익과 관련해 연결포괄손익계산서에 다음 금액을 인식하였습니다.

(단위: 천원)

구분	제15(당)기	제14(전)기
고객과의 계약에서 생기는 수익	1,366,154,498	733,751,371

35.1 고객과의 계약에서 생기는 수익의 구분

연결회사는 다음의 주요 매출유형과 지역별로 재화나 용역을 기간에 걸쳐 이전하거나 한 시점에 이전함으로써 수익을 창출합니다.

(단위: 천원)

구분	제15(당)기						
	자동차부품 매출			용역 매출			합계
	한국	중국	인도	한국	중국	인도	
총부문수익	1,074,722,779	296,336,395	84,059,370	17,318,291	-	3,234,435	1,475,671,270
부문간 내부수익	(26,218,486)	(78,470,454)	(634,865)	(991,696)	-	(3,201,271)	(109,516,772)
외부고객으로부터 수익	1,048,504,293	217,865,941	83,424,505	16,326,595	-	33,164	1,366,154,498
수익인식 시점							
한 시점에 인식	1,048,504,293	217,865,941	83,424,505	-	-	-	1,349,794,739
기간에 걸쳐 인식	-	-	-	16,326,595	-	33,164	16,359,759

(단위: 천원)

구분	제14(전)기						
	자동차부품 매출			용역 매출			합계
	한국	중국	인도	한국	중국	인도	
총부문수익	543,927,850	175,126,717	52,478,630	3,379,801	-	716,524	775,629,522
부문간 내부수익	(13,180,639)	(27,077,890)	(467,979)	(484,570)	-	(667,073)	(41,878,151)
외부고객으로부터 수익	530,747,211	148,048,827	52,010,651	2,895,231	-	49,451	733,751,371
수익인식 시점							
한 시점에 인식	530,747,211	148,048,827	52,010,651	-	-	-	730,806,689
기간에 걸쳐 인식	-	-	-	2,895,231	-	49,451	2,944,682

4. 재무제표

재무상태표

제15(당)기 2022년 12월 31일 현재

제14(전)기 2021년 12월 31일 현재

제13(전전)기 2020년 12월 31일 현재

주식회사 에이치엘클레무브

(단위: 원)

과목	제15(당)기	제14(전)기	제13(전전)기
자산			
유동자산	343,213,485,604	410,539,186,797	197,106,206,046
현금및현금성자산	62,800,154,014	104,134,470,797	2,685,612,419
매출채권	140,355,907,434	185,318,587,825	153,745,918,396
기타수취채권	18,248,302,378	31,905,031,816	1,394,935,771
재고자산	100,672,160,042	84,057,430,884	39,093,199,193
기타자산	21,136,961,736	5,123,665,475	186,540,267
비유동자산	335,655,166,985	197,630,320,905	147,214,338,022
기타수취채권	18,024,830,907	3,338,871,500	422,335,232
기타포괄손익-공정가치금융자산	5,841,748,256	-	-
기타금융자산	141,440,000	141,440,000	-
종속기업등에 대한 투자자산	118,717,777,234	52,875,937,234	42,435,996,327
유형자산	91,058,699,582	89,937,072,320	91,427,360,827
사용권자산	34,839,024,133	8,646,060,410	2,414,767,372
무형자산	25,268,748,377	13,353,478,580	3,505,926,092
순확정급여자산	12,987,176,311	1,961,392,127	-
이연법인세자산	28,714,013,358	27,299,273,690	6,991,145,434
기타자산	61,708,827	76,795,044	16,806,738
자산총계	678,868,652,589	608,169,507,702	344,320,544,068
부채			
유동부채	211,525,382,318	214,801,733,988	139,371,072,396
매입채무	128,687,164,650	130,652,611,159	65,325,229,635
기타지급채무	33,553,507,160	36,391,757,346	20,119,259,686
단기차입금	15,000,000,000	15,000,000,000	20,000,000,000
유동성장기차입금	20,000,000,000	15,000,000,000	20,000,000,000
당기법인세부채	143,775,457	5,102,124,369	5,437,363,603
총당부채	3,188,767,330	8,041,179,846	5,122,845,567
리스부채	6,948,505,905	1,238,441,948	475,804,792

기타부채	4,003,661,816	3,375,619,320	2,890,569,113
비유동부채	198,954,569,686	172,354,346,076	43,156,664,376
기타지급채무	2,479,761,565	1,958,082,729	46,865,708
사채	139,647,352,926	139,511,535,031	-
장기차입금	25,346,000,000	20,000,000,000	35,000,000,000
순확정급여부채	-	-	3,175,658,951
총당부채	3,254,246,128	2,290,759,520	2,580,858,996
리스부채	26,429,636,299	6,601,541,300	893,876,737
기타부채	1,797,572,768	1,992,427,496	1,459,403,984
부채총계	410,479,952,004	387,156,080,064	182,527,736,772
자본			
자본금	13,800,000,000	13,800,000,000	13,800,000,000
주식발행초과금	51,200,000,000	51,200,000,000	51,200,000,000
기타자본	51,951,555,474	51,951,555,474	-
이익잉여금	151,437,145,111	104,061,872,164	96,792,807,296
자본총계	268,388,700,585	221,013,427,638	161,792,807,296
부채와자본총계	678,868,652,589	608,169,507,702	344,320,544,068

포괄손익계산서

제15(당)기 2022년 1월 1일부터 2022년 12월 31일까지

제14(전)기 2021년 1월 1일부터 2021년 12월 31일까지

제13(전전)기 2020년 1월 1일부터 2020년 12월 31일까지

주식회사 에이치엘클레무브

(단위: 원)

과목	제15(당)기	제14(전)기	제13(전전)기
매출액	1,092,041,070,358	547,307,651,024	525,386,587,151
매출원가	906,786,574,958	488,433,995,734	466,903,332,650
매출총이익	185,254,495,400	58,873,655,290	58,483,254,501
판매비와관리비	144,976,995,739	53,006,446,965	47,131,020,557
영업이익	40,277,499,661	5,867,208,325	11,352,233,944
기타수익	31,118,341,311	5,953,470,118	6,237,769,604
기타비용	25,102,332,713	4,323,153,763	6,441,725,997
유효이자율법을 사용하여 계산한 이자수익	1,852,949,532	81,308,056	55,901,161
기타금융수익	3,384,000,000	-	-
금융비용	5,519,548,579	1,982,427,704	2,460,466,926
법인세비용차감전순이익	46,010,909,212	5,596,405,032	8,743,711,786
법인세수익	(1,661,118,689)	(605,760,302)	4,132,398,476
당기순이익	47,672,027,901	6,202,165,334	4,611,313,310
법인세효과차감후기타포괄손익	6,103,245,046	1,066,899,534	555,150,015
후속적으로 당기손익으로 재분류되지 않는 항목	6,103,245,046	1,066,899,534	555,150,015
순확정급여자산의 재측정요소	6,103,245,046	1,066,899,534	555,150,015
당기총포괄손익	53,775,272,947	7,269,064,868	5,166,463,325
주당이익			
기본주당이익	17,272	2,247	1,671

자 본 변 동 표

제15(당)기 2022년 1월 1일부터 2022년 12월 31일까지

제14(전)기 2021년 1월 1일부터 2021년 12월 31일까지

제13(전전)기 2020년 1월 1일부터 2020년 12월 31일까지

주식회사 에이치엘클레무브

(단위: 원)

구분	자본금	자본잉여금	기타자본	이익잉여금	계
2020.1.1 (전전기초)	13,800,000,000	51,200,000,000	-	101,628,583,971	166,628,583,971
총포괄손익					
당기순이익	-	-	-	4,611,313,310	4,611,313,310
순확정급여자산의 재측정요소	-	-	-	555,150,015	555,150,015
소유주와의 거래					
배당	-	-	-	(10,002,240,000)	(10,002,240,000)
2020.12.31 (전전기말)	13,800,000,000	51,200,000,000	-	96,792,807,296	161,792,807,296
2021.1.1 (전기초)	13,800,000,000	51,200,000,000	-	96,792,807,296	161,792,807,296
총포괄손익					
당기순이익	-	-	-	6,202,165,334	6,202,165,334
순확정급여자산의 재측정요소	-	-	-	1,066,899,534	1,066,899,534
소유주와의 거래					
동일지배하의 사업결합	-	-	51,951,555,474	-	51,951,555,474
2021.12.31 (전기말)	13,800,000,000	51,200,000,000	51,951,555,474	104,061,872,164	221,013,427,638
2022.1.1 (당기초)	13,800,000,000	51,200,000,000	51,951,555,474	104,061,872,164	221,013,427,638
총포괄손익					
당기순이익	-	-	-	47,672,027,901	47,672,027,901
순확정급여자산의 재측정요소	-	-	-	6,103,245,046	6,103,245,046
소유주와의 거래					
배당금의 지급	-	-	-	(6,400,000,000)	(6,400,000,000)
2022.12.31 (당기말)	13,800,000,000	51,200,000,000	51,951,555,474	151,437,145,111	268,388,700,585

현금흐름표

제15(당)기 2022년 1월 1일부터 2022년 12월 31일까지

제14(전)기 2021년 1월 1일부터 2021년 12월 31일까지

제13(전전)기 2020년 1월 1일부터 2020년 12월 31일까지

주식회사 에이치엘클레무브

(단위: 원)

구분	제15(당)기	제14(전)기	제13(전전)기
영업활동으로 인한 현금흐름	70,155,269,422	94,341,401,820	14,994,691,004
영업에서 창출된 현금흐름	80,697,011,399	99,505,874,453	20,043,702,149
법인세의 납부	(7,912,451,508)	(3,710,503,658)	(3,054,756,629)
이자의 수취	1,674,569,174	73,162,124	59,240,516
이자의 지급	(4,617,059,643)	(1,527,131,099)	(2,053,495,032)
배당금의 수취	313,200,000	-	-
투자활동으로 인한 현금흐름	(115,501,124,921)	12,521,647,211	(12,847,495,519)
유형자산의 취득	(19,581,557,384)	(8,069,715,358)	(11,090,402,525)
유형자산의 처분	190,148,995	54,230,788	50,000,000
무형자산의 취득	(17,305,142,865)	(3,025,726,327)	(1,807,092,994)
무형자산의 처분	-	69,669,458	-
보증금의 감소	1,660,040,000	-	-
대여금의 감소	449,373,931	109,214,054	-
대여금의 증가	(8,395,382,171)	-	-
금융기관예치금의 순증감	28,553,869	(43,516,481)	-
공정가치금융자산의 취득	(1,999,999,296)	-	-
장기금융상품의 증가	-	(50,795,000)	-
종속기업투자주식의 취득	(65,841,840,000)	(7,501,048,386)	-
사업결합으로 인한 순현금유입	-	30,979,334,463	-
보증금의 증가	(4,705,320,000)	-	-
재무활동으로 인한 현금흐름	4,605,800,698	(5,414,190,653)	428,629,603
단기차입금의 순증감	(15,000,000,000)	(5,000,000,000)	15,000,000,000
사채의 발행	-	20,000,000,000	-
장기차입금 차입	28,730,000,000	-	35,000,000,000
유동성장기차입금 상환	-	(20,000,000,000)	(20,000,000,000)
장기차입금 상환	-	-	(19,000,000,000)
리스부채의 원금상환	(2,724,199,302)	(414,190,653)	(569,130,397)
배당금의 지급	(6,400,000,000)	-	(10,002,240,000)
현금및현금성자산의 환율변동효과	(594,261,982)	-	-
현금및현금성자산의 증가(감소)	(41,334,316,783)	101,448,858,378	2,575,825,088
기초의 현금및현금성자산	104,134,470,797	2,685,612,419	109,787,331
기말의 현금및현금성자산	62,800,154,014	104,134,470,797	2,685,612,419

5. 재무제표 주석

제15(당)기 : 2022년 1월 1일부터 2022년 12월 31일까지

제14(전)기 : 2021년 1월 1일부터 2021년 12월 31일까지

1. 일반사항

주식회사 에이치엘클레무브(이하 "회사")는 2008년 11월에 설립되었으며, 각종 자동차부품의 연구개발, 제조 및 판매 등을 주요 영업으로 하고 있습니다.

회사는 인천광역시 연수구 송도동에 본사와 연구소 및 공장을 보유하고 있으며, 평택, 성남 등에 별도의 사업장을 보유하고 있습니다. 회사는 해외(중국, 인도, 멕시코 등)에 자동차부품의 제조 및 판매 등을 위한 종속기업을 보유하고 있습니다.

2. 중요한 회계정책

다음은 재무제표 작성에 적용된 중요한 회계정책입니다. 이러한 정책은 별도의 언급이 없다면, 표시된 회계기간에 계속적으로 적용됩니다.

2.1 재무제표 작성 기준

회사의 재무제표는 한국채택국제회계기준(이하 '기업회계기준')에 따라 작성되었습니다. 한국채택국제회계기준은 국제회계기준위원회('IASB')가 발표한 기준서와 해석서 중 대한민국이 채택한 내용을 의미합니다.

재무제표는 다음을 제외하고는 역사적 원가에 기초하여 작성하였습니다.

- 특정 금융자산과 금융부채(파생상품 포함), 공정가치로 측정하는 특정 유형자산
- 확정급여제도와 공정가치로 측정하는 사외적립자산
- 당기손익-공정가치로 측정되는 금융상품
- 기타포괄손익-공정가치로 측정되는 금융상품

한국채택국제회계기준은 재무제표 작성 시 중요한 회계추정의 사용을 허용하고 있으며, 회계정책을 적용함에 있어 경영진의 판단을 요구하고 있습니다. 보다 복잡하고 높은 수준의 판단이 필요한 부분이나 중요한 가정 및 추정이 필요한 부분은 주석 3에서 설명하고 있습니다.

2.2 회계정책과 공시의 변경

2.2.1 회사가 채택한 제·개정 기준서

회사는 2022년 1월 1일로 개시하는 회계기간부터 다음의 제·개정 기준서 및 해석서를 신규로 적용하였습니다.

(1) 기업회계기준서 제1103호 '사업결합' 개정 - 개념체계의 인용

사업결합 시 인식할 자산과 부채의 정의를 개정된 재무보고를 위한 개념체계를 참조하도록 개정되었으나, 기업회계기준서 제1037호 '충당부채, 우발부채 및 우발자산' 및 해석서 제2121호 '부담금'의 적용범위에 포함되는 부채 및 우발부채에 대해서는 해당 기준서를 적용하도록 예외를 추가하고, 우발자산이 취득일에 인식되지 않는다는 점을 명확히 하였습니다. 해당 기준서의 개정이 재무제표에 미치는 중요한 영향은 없습니다.

(2) 기업회계기준서 제1016호 '유형자산' 개정 - 의도한 사용 전의 매각금액

기업이 자산을 의도한 방식으로 사용하기 전에 생산된 품목의 판매에서 발생하는 수익을 생산원가와 함께 당기손익으로 인식하도록 요구하며, 유형자산의 취득원가에서차감하는 것을 금지하고 있습니다. 해당 기준서의 개정이 재무제표에 미치는 중요한 영향은 없습니다.

(3) 기업회계기준서 제1037호 '충당부채, 우발부채 및 우발자산' 개정 - 손실부담계약: 계약 이행원가

손실부담계약을 식별할 때 계약이행원가의 범위를 계약 이행을 위한 증분원가와 계약 이행에 직접 관련되는 다른 원가의 배분이라는 점을 명확히 하였습니다. 해당 기준서의 개정이 재무제표에 미치는 중요한 영향은 없습니다.

(4) 한국채택국제회계기준 연차개선 2018-2020

한국채택국제회계기준 연차개선 2018-2020은 2022년 1월 1일 이후 시작하는 회계연도부터 적용되며, 조기적용이 허용됩니다. 해당 기준서의 개정이 재무제표에 미치는 중요한 영향은 없습니다.

- 기업회계기준서 제1101호 '한국채택국제회계기준의 최초 채택': 최초채택기업인 종속기업
- 기업회계기준서 제1109호 '금융상품': 금융부채 제거 목적의 10% 테스트 관련 수수료
- 기업회계기준서 제1041호 '농림어업': 공정가치 측정
- 기업회계기준서 제1116호 '리스': 리스개량 변제액 회계처리

2.2.2 회사가 적용하지 않은 제·개정 기준서

제정 또는 공표되었으나 시행일이 도래하지 않아 회사가 조기 적용하지 아니한 제개정 기준서 및 해석서는 다음과 같습니다.

(1) 기업회계기준서 제1001호 '재무제표 표시' 개정 - 부채의 유동/비유동 분류

보고기간말 현재 존재하는 실질적인 권리에 따라 유동 또는 비유동으로 분류되며, 부채의 결제를 연기할 수 있는 권리의 행사가능성이나 경영진의 기대는 고려하지 않습니다. 또한, 부채의 결제에 자기지분상품의 이전도 포함되나, 복합금융상품에서 자기지분상품으로 결제하는 옵션이 지분상품의 정의를 충족하여 부채와 분리하여 인식된 경우는 제외됩니다. 동 개정사항은 2023년 1월 1일 이후 시작하는 회계연도부터 적용하며, 조기적용이 허용됩니다. 회사는 동 개정으로 인한 재무제표의 영향을 검토 중에 있습니다.

(2) 기업회계기준서 제1001호 '재무제표 표시' - '회계정책'의 공시

중요한 회계정책을 정의하고 공시하도록 하며, 중요성 개념을 적용하는 방법에 대한 지침을 제공하기 위하여 국제회계기준 실무서 2 '회계정책 공시'를 개정하였습니다.

동 개정 사항은 2023년 1월 1일 이후 최초로 시작하는 회계연도부터 적용되며 조기적용이 허용됩니다. 회사는 동 개정으로 인한 재무제표의 영향을 검토 중에 있습니다

(3) 기업회계기준서 제1008호 '회계정책, 회계추정의 변경 및 오류' - '회계추정'의 정의

회계추정을 정의하고, 회계정책의 변경과 구별하는 방법을 명확히 하였습니다. 동 개정 사항은 2023년 1월 1일 이후 최초로 시작하는 회계연도부터 적용되며 조기적용이 허용됩니다. 회사는 동 개정으로 인해 재무제표에 중요한 영향은 없을 것으로 예상하고 있습니다.

(4) 기업회계기준서 제1012호 '법인세' - 단일거래에서 생기는 자산과 부채에 대한 이연법인세

자산 또는 부채가 최초로 인식되는 거래의 최초 인식 예외 요건에 거래시점 동일한 가산할 일시적차이와 차감할 일시적차이를 발생시키지 않는 거래라는 요건을 추가하였습니다. 동 개정사항은 2023년 1월 1일 이후 시작하는 회계연도부터 적용하며, 조기적용이 허용됩니다. 회사는 동 개정으로 인해 재무제표에 중요한 영향은 없을 것으로 예상하고 있습니다.

(5) 기업회계기준서 제1117호 '보험계약' 제정

기업회계기준서 제1117호 '보험계약'은 기업회계기준서 제1104호 '보험계약'을 대체합니다. 보험계약에 따른 모든 현금흐름을 추정하고 보고시점의 가정과 위험을 반영한 할인율을 사용하여 보험부채를 측정하고, 매 회계연도별로 계약자에게 제공한 서비스(보험보장)를 반영하여 수익을 발생주의로 인식하도록 합니다. 또한, 보험사건과 관계없이 보험계약자에게 지급하는 투자요소(해약/만기환급금)는 보험수익에서 제외하며, 보험손익과 투자손익을 구분 표시하여 정보이용자가 손익의 원천을 확인할 수 있도록 하였습니다. 동 기준서는 2023년 1월 1일 이후 최초로 시작하는 회계연도부터 적용되며, 기업회계기준서 제1109호 '금융상품'을 적용한 기업은 조기적용이 허용됩니다. 회사는 동 개정으로 인해 재무제표에 중요한 영향은 없을 것으로 예상하고 있습니다.

(6) 기업회계기준서 제1001호 '재무제표 표시' - 행사가격 조정 조건이 있는 금융부채 평가손익 공시

발행자의 주가 변동에 따라 행사가격이 조정되는 조건이 있는 금융상품의 전부나 일부가 금융부채로 분류되는 경우 그 금융부채의 장부금액과 관련 손익을 공시하도록 하였습니다. 동 개정사항은 2023년 1월 1일 이후 시작하는 회계연도부터 적용하며, 조기적용이 허용됩니다. 회사는 동 개정으로 인해 재무제표에 중요한 영향은 없을 것으로 예상하고 있습니다.

2.3 종속기업, 관계기업 및 공동기업

회사의 재무제표는 한국채택국제회계기준 제1027호 '별도재무제표'에 따른 별도재무제표로서, 종속기업, 관계기업 및 공동기업에 대한 투자는 직접적인 지분 투자에 근거하여 원가로 측정하고 있습니다. 다만, 한국채택국제회계기준으로의 전환일 시점에는 전환일 시점의 과거 회계기준에 따른 장부금액을 간주원가로 사용하였습니다. 또한, 종속기업, 관계기업 및 공동기업으로부터 수취하는 배당금은 배당에 대한 권리가 확정되는 시점에 당기손익으로 인식하고 있습니다.

2.4 외화환산

(1) 기능통화와 표시통화

회사는 재무제표에 포함되는 항목들을 영업활동이 이뤄지는 주된 경제 환경에서의 통화("기능통화")를 적용하여 측정하고 있습니다. 회사의 기능통화는 대한민국 원화이며, 재무제표는 대한민국 원화로 표시되어 있습니다.

(2) 외화거래와 보고기간말의 환산

외화거래는 거래일의 환율 또는 재측정되는 항목인 경우 평가일의 환율을 적용한 기능통화로 인식됩니다. 외화거래의 결제나 화폐성 외화 자산·부채의 환산에서 발생하는 외환차이는 당기손익으로 인식됩니다. 다만, 조건을 충족하는 현금흐름위험회피나 순투자의 위험회피의 효과적인 부분과 관련되거나 보고기업의 해외사업장에 대한 순투자의 일부인 화폐성항목에서 생기는 손익은 기타포괄손익으로 인식합니다.

대여금 및 차입금과 관련된 외환차이는 포괄손익계산서에 금융수익 또는 금융비용으로 표시되며, 다른 외환차이는 기타수익 또는 기타비용에 표시됩니다.

비화폐성 금융자산·부채로부터 발생하는 외환차이는 공정가치 변동손익의 일부로 보아 당기손익-공정가치 측정 지분상품으로부터 발생하는 외환차이는 당기손익으로 기타포괄손익-공정가치 측정 지분상품의 외환차이는 기타포괄손익에 포함하여 인식됩니다.

2.5 금융자산

(1) 분류

회사는 다음의 측정 범주로 금융자산을 분류합니다.

- 당기손익-공정가치 측정 금융자산
- 기타포괄손익-공정가치 측정 금융자산
- 상각후원가 측정 금융자산

금융자산은 금융자산의 관리를 위한 사업모형과 금융자산의 계약상 현금흐름 특성에 근거하여 분류합니다.

공정가치로 측정하는 금융자산의 손익은 당기손익 또는 기타포괄손익으로 인식합니다. 채무상품에 대한 투자는 해당 자산을 보유하는 사업모형에 따라 그 평가손익을 당기손익 또는 기타포괄손익으로 인식합니다. 회사는 금융자산을 관리하는 사업모형을 변경하는 경우에만 채무상품을 재분류합니다.

단기매매항목이 아닌 지분상품에 대한 투자는 최초 인식시점에 후속적인 공정가치 변동을 기타포괄손익으로 표시할 것을 지정하는 취소불가능한 선택을 할 수 있습니다. 지정되지 않은 지분상품에 대한 투자의 공정가치 변동은 당기손익으로 인식합니다.

(2) 측정

회사는 최초 인식시점에 금융자산을 공정가치로 측정하며, 당기손익-공정가치 측정 금융자산이 아닌 경우에 해당 금융자산의 취득과 직접 관련되는 거래원가는 공정가치에 가산합니다. 당기손익-공정가치 측정 금융자산의 거래원가는 당기손익으로 비용처리합니다.

내재파생상품을 포함하는 복합계약은 계약상 현금흐름이 원금과 이자로만 구성되어 있는지를 결정할 때 해당 복합계약 전체를 고려합니다.

① 채무상품

금융자산의 후속적인 측정은 금융자산의 계약상 현금흐름 특성과 그 금융자산을 관리하는 사업모형에 근거합니다. 회사는 채무상품을 다음의 세 범주로 분류합니다.

(가) 상각후원가

계약상 현금흐름을 수취하기 위해 보유하는 것이 목적인 사업모형 하에서 금융자산을 보유하고, 계약상 현금흐름이 원리금만으로 구성되어 있는 자산은 상각후원가로 측정합니다. 상각후원가로 측정하는 금융자산으로서 위험회피관계의 적용 대상이 아닌 금융자산의 손익은 해당 금융자산을 제거하거나 손상할 때 당기손익으로 인식합니다. 유효이자율법에 따라 인식하는 금융자산의 이자수익은 '금융수익'에 포함됩니다.

(나) 기타포괄손익-공정가치 측정 금융자산

계약상 현금흐름의 수취와 금융자산의 매도 둘 다를 통해 목적을 이루는 사업모형 하에서 금융자산을 보유하고, 계약상 현금흐름이 원리금만으로 구성되어 있는 금융자산은 기타포괄손익-공정가치로 측정합니다. 손상차손(환입)과 이자수익 및 외환손익을 제외하고는, 기타포괄손익-공정가치로 측정하는 금융자산의 평가손익은 기타포괄손익으로 인식합니다. 금융자산을 제거할 때에는 인식한 기타포괄손익누계액을 자본에서 당기손익으로 재분류합니다. 유효이자율법에 따라 인식하는 금융자산의 이자수익은 '금융수익'에 포함됩니다. 외환손익은 '기타수익 또는 기타비용'으로 표시하고 손상차손은 '기타비용'으로 표시합니다.

(다) 당기손익-공정가치 측정 금융자산

상각후원가 측정이나 기타포괄손익-공정가치 측정 금융자산이 아닌 채무상품은 당기손익-공정가치로 측정됩니다. 위험회피관계가 적용되지 않는 당기손익-공정가치 측정 채무상품의 손익은 당기손익으로 인식하고 발생한 기간에 손익계산서에 '기타수익 또는 기타비용'으로 표시합니다.

② 지분상품

회사는 모든 지분상품에 대한 투자를 후속적으로 공정가치로 측정합니다. 공정가치 변동을 기타포괄손익으로 표시할 것을 선택한 지분상품에 대해 기타포괄손익으로 인식한 금액은 해당 지분상품을 제거할 때에도 당기손익으로 재분류하지 않습니다. 이러한 지분상품에 대한 배당수익은 회사가 배당을 받을 권리가 확정된 때 '배당금수익'으로 당기손익으로 인식합니다.

당기손익-공정가치로 측정하는 금융자산의 공정가치 변동은 손익계산서에 '기타수익 또는 기타비용'으로 표시합니다. 기타포괄손익-공정가치로 측정하는 지분상품에 대한 손상차손(환입)은 별도로 구분하여 인식하지 않습니다.

(3) 손상

회사는 미래전망정보에 근거하여 상각후원가로 측정하거나 기타포괄손익-공정가치로 측정하는 채무상품에 대한 기대신용손실을 평가합니다. 손상 방식은 신용위험의 유의적인 증가 여부에 따라 결정됩니다. 단, 매출채권 및 리스채권에 대해 회사는 채권의 최초 인식시점부터 전체기간 기대신용손실을 인식하는 간편법을 적용합니다.

(4) 인식과 제거

금융자산의 정형화된 매입 또는 매도는 매매일에 인식하거나 제거합니다. 금융자산은 현금 흐름에 대한 계약상 권리가 소멸하거나 금융자산을 양도하고 소유에 따른 위험과 보상의 대부분을 이전한 경우에 제거됩니다.

회사가 금융자산을 양도한 경우라도 채무자의 채무불이행시의 소구권 등으로 양도한금융자산의 소유에 따른 위험과 보상의 대부분을 회사가 보유하는 경우에는 이를 제거하지 않고 그 양도자산 전체를 계속하여 인식하되, 수취한 대가를 금융부채로 인식합니다.

(5) 금융상품의 상계

금융자산과 부채는 인식한 자산과 부채에 대해 법적으로 집행가능한 상계권리를 현재 보유하고 있고, 순액으로 결제하거나 자산을 실현하는 동시에 부채를 결제할 의도를 가지고 있을 때 상계하여 재무상태표에 순액으로 표시합니다. 법적으로 집행가능한 상계권리는 미래사건에 좌우되지 않으며, 정상적인 사업과정의 경우와 채무불이행의 경우 및 지급불능이나 파산의 경우에도 집행가능한 것을 의미합니다.

2.6 재고자산

재고자산은 원가와 순실현가능가치 중 낮은 금액으로 표시됩니다. 재고자산의 원가는 개별법을 적용하는 미착품을 제외하고는 월별 총평균법에 따라 결정하고 있습니다.

2.7 매출채권

매출채권은 공정가치로 인식할 때에 유의적인 금융요소를 포함하지 않는 경우에는 무조건적인 대가의 금액으로 최초 인식합니다. 매출채권은 후속적으로 유효이자율법을 적용한 상각후원가에 손실충당금을 차감하여 측정됩니다. 회사의 매출채권 회계처리에 대한 추가적인 사항 및 손상에 대한 회계정책은 주석7에 기재되어 있습니다.

2.8 유형자산

토지는 독립적인 외부평가인이 평가한 금액에 기초하여 공정가치로 측정됩니다. 재평가는 보고기간말에 자산의 장부금액이 공정가치와 중요하게 차이가 나지 않도록 주기적으로 수행됩니다. 회사는 토지를 재평가할 때, 재평가 시점의 순장부금액이 재평가금액이 되도록 수정합니다.

기타의 유형자산은 원가에서 감가상각누계액과 손상차손누계액을 차감하여 표시됩니다. 역사적 원가는 자산의 취득에 직접적으로 관련된 지출을 포함합니다.

자산의 장부금액이 재평가로 인하여 증가된 경우에 그 증가액은 기타포괄손익으로 인식되고 이연법인세를 차감하여 재평가잉여금의 과목으로 자본에 가산됩니다. 그러나 동일한 자산에 대하여 이전에 당기손익으로 인식한 재평가감소액이 있다면 그 금액을 한도로 재평가증가액만큼 당기손익으로 인식됩니다. 자산의 장부금액이 재평가로 인하여 감소된 경우에 그 감소액은 당기손익으로 인식되나, 그 자산에 대한 재평가잉여금의 잔액이 있다면 그 금액을 한도로 재평가감소액은 기타포괄손익으로 인식됩니다.

토지는 감가상각을 하지 않으며, 그 외의 자산은 취득원가에서 잔존가치를 차감한 금액에 대하여 다음의 추정 내용연수에 걸쳐 정액법으로 상각됩니다.

구분	추정 내용연수
건물 및 구축물	20, 40 년
기계장치	8, 10, 12 년
리스개량자산	8 년
차량운반구	5 년
공구와기구	5 년
비품	5 년

유형자산의 감가상각방법과 잔존가치 및 내용연수는 매 보고기간 말에 재검토되고 필요한 경우 추정의 변경으로 회계처리됩니다.

유형자산 항목과 관련하여 자본에 계상된 재평가잉여금은 그 자산이 제거될 때 이익잉여금으로 대체됩니다.

2.9 정부보조금

정부보조금은 보조금의 수취와 정부보조금에 부가된 조건의 준수에 대한 합리적인 확신이 있을 때 공정가치로 인식됩니다. 자산관련보조금은 자산의 장부금액을 계산할 때 차감하여 표시되며, 수익관련보조금은 이연하여 정부보조금의 교부 목적과 관련된 비용에서 차감하여 표시됩니다.

2.10 무형자산

무형자산은 역사적 원가로 최초 인식되고, 원가에서 상각누계액과 손상차손누계액을 차감한

금액으로 표시됩니다. 내부적으로 창출한 무형자산인 개발비는 기술적 실현가능성, 미래 경제적 효익 등을 포함한 자산 인식요건이 충족된 시점 이후에 발생한 지출 금액의 합계입니다

회원권은 이용 가능한 기간에 대하여 예측가능한 제한이 없으므로 내용연수가 한정되지 않아 상각되지 않습니다. 한정된 내용연수를 가지는 다음의 무형자산은 추정 내용연수 동안 정액법으로 상각됩니다.

구분	추정 내용 연수
산업재산권 및 시설이용권	5, 7, 10 년
소프트웨어	5 년

2.11 비금융자산의 손상

내용연수가 비한정인 무형자산에 대하여는 매년, 상각대상 자산에 대하여는 자산손상을 시사하는 징후가 있을 때 손상검사를 수행하고 있습니다. 손상차손은 회수가능액(사용가치 또는 처분부대원가를 차감한 공정가치 중 높은 금액)을 초과하는 장부금액만큼 인식되고 영업권 이외의 비금융자산에 대한 손상차손은 매 보고기간말에 환입가능성이 검토됩니다.

2.12 매입채무와 기타채무

매입채무와 기타 채무는 회사가 보고기간말 전에 재화나 용역을 제공받았으나 지급되지 않은 부채입니다. 매입채무와 기타 채무는 지급기일이 보고기간 후 12개월 후가 아니라면 유동부채로 표시되었습니다. 해당 채무들은 최초에 공정가치로 인식되고 후속적으로 유효이자율법을 적용한 상각후원가로 측정됩니다.

2.13 금융부채

(1) 분류 및 측정

당기손익공정가치 측정 금융부채, 금융보증계약, 금융자산의 양도가 제거조건을 충족하지 못하는 경우에 발생하는 금융부채를 제외한 모든 비파생금융부채는 상각후원가로 측정하는 금융부채로 분류되고 있으며, 재무상태표 상 매입채무, 차입금 및 기타금융부채 등으로 표시됩니다.

회사가 제공한 금융보증계약은 최초 인식시 공정가치로 측정되며, 후속적으로는 다음 중 큰 금액으로 측정하여 기타지급채무로 인식됩니다.

- 1) 금융상품의 손상규정에 따라 산정한 손실충당금
- 2) 최초 인식금액에서 기업회계기준서 제1115호에 따라 인식한 이익누계액을 차감한 금액

(2) 제거

금융부채는 계약상 의무가 이행, 취소 또는 만료되어 소멸되거나 기존 금융부채의 조건이 실질적으로 변경된 경우에 재무상태표에서 제거됩니다. 소멸하거나 제3자에게 양도한 금융부채의 장부금액과 지급한 대가(양도한 비현금자산이나 부담한 부채를 포함)의 차액은 당기손익으로 인식합니다.

2.14 충당부채

과거사건의 결과로 현재의 법적의무나 의제의무가 존재하고, 그 의무를 이행하기 위한 자원의 유출가능성이 높으며, 당해 금액의 신뢰성 있는 추정이 가능한 경우 충당부채를 인식하고 있으며, 미래영업손실에 대하여는 충당부채를 인식하지 않습니다.

판매보증충당부채는 무상 품질보증수리와 관련하여 장래에 지출될 것이 예상되는 금액을 보증기간 및 과거 경험을 등을 기초로 추정하여 인식하고 있습니다. 소송 혹은 분쟁 등과 관련하여 경제적 효익이 내재된 자원이 유출될 가능성이 높고 그 금액을 신뢰성 있게 추정할 수 있는 경우 그 금액을 소송충당부채로 계상하고 있습니다.

2.15 당기법인세 및 이연법인세

법인세비용은 당기법인세와 이연법인세로 구성됩니다. 법인세는 기타포괄손익이나 자본에 직접 인식된 항목과 관련된 금액은 해당 항목에서 직접 인식하며, 이를 제외하고는 당기손익으로 인식됩니다.

당기법인세비용은 보고기간말 현재 제정되었거나 실질적으로 제정된 세법에 근거하여 측정합니다. 경영진은 적용 가능한 세법 규정이 해석에 따라 달라질 수 있는 상황에 대하여 회사가 세무신고 시 적용한 세무정책에 대하여 주기적으로 평가하고 있습니다. 회사는 세무당국에 납부할 것으로 예상되는 금액에 기초하여 당기법인세비용을 인식합니다.

이연법인세는 자산과 부채의 장부금액과 세무기준액의 차이로 정의되는 일시적차이에 대하여 장부금액을 회수하거나 결제할 때의 예상 법인세 효과로 인식됩니다. 다만사업결합 이외의 거래에서 자산·부채를 최초로 인식할 때 발생하는 이연법인세자산과 부채는 그 거래가 회계이익이나 과세소득에 영향을 미치지 않는다면 인식되지 않습니다.

이연법인세자산은 차감할 일시적차이가 사용될 수 있는 미래 과세소득의 발생가능성이 높은 경우에 인식됩니다.

종속기업, 관계기업 및 공동기업 투자지분과 관련된 가산할 일시적 차이에 대해 소멸시점을 통제할 수 있고 예측가능한 미래에 일시적 차이가 소멸하지 않을 가능성이 높은 경우를 제외하고 이연법인세부채를 인식하고 있습니다. 또한 이러한 자산으로부터 발생하는 차감할 일시적 차이에 대하여 일시적 차이가 예측가능한 미래에 소멸할 가능성이 높고 일시적 차이가 사용될 수 있는 과세소득이 발생할 가능성이 높은 경우에만 이연법인세자산을 인식하고 있습니다.

이연법인세자산과 부채는 법적으로 당기법인세자산과 당기법인세부채를 상계할 수 있는 권리를 회사가 보유하고 있고, 이연법인세 자산과 부채가 동일한 과세당국에 의해서 부과되는 법인세와 관련된 경우에 상계합니다. 당기법인세자산과 부채는 법적으로 상계할 수 있는 권리를 회사가 보유하고 있고, 순액으로 결제할 의도가 있거나 자산을 실현하는 동시에 부채를 결제하려는 의도가 있는 경우에 상계합니다.

2.16 종업원급여

(1) 단기종업원급여

종업원이 관련 근무용역을 제공한 보고기간말부터 12개월 이내에 결제될 단기종업원급여는 근무용역과 교환하여 지급이 예상되는 금액을 근무용역이 제공된 때에 당기손익으로 인식하고 있습니다. 단기종업원급여는 할인하지 않은 금액으로 측정하고 있습니다.

(2) 퇴직급여

회사의 퇴직급여제도는 확정급여제도로 분류됩니다. 확정급여제도는 확정기여제도를 제외한 모든 퇴직급여제도입니다. 일반적으로 확정급여제도는 연령, 근속연수나 급여수준 등의 요소에 의해 종업원이 퇴직할 때 지급받을 퇴직급여의 금액이 확정됩니다. 확정급여제도와 관련하여 재무상태표에 계상된 부채(자산)는 보고기간말 현재 확정급여채무의 현재가치에

사외적립자산의 공정가치를 차감한 금액입니다. 확정급여채무는 매년 독립된 보험계리인에 의해 예측단위적립방식에 따라 산정됩니다. 확정급여채무의 현재가치는 관련 확정급여부채의 지급시점과 만기가 유사한 우량회사채의 이자율로 기대미래현금유출액을 할인하여 산정하고 있습니다. 순확정급여부채(자산)와 관련한 재측정요소는 기타포괄손익으로 인식되며, 제도의 개정, 축소 또는 정산이 발생하는 경우 과거근무원가 또는 정산으로 인한 손익은 당기손익으로 인식됩니다.

(3) 기타장기종업원급여

회사는 장기 근속 임직원에게 장기종업원급여를 제공하고 있으며, 이 급여를 받을 수 있는 권리는 주로 5년 이상의 장기간 근무한 임직원에게만 부여됩니다. 기타장기종업원급여는 확정급여제도와 동일한 방법으로 측정되며, 근무원가, 기타장기종업원급여부채의 순이자 및 재측정요소는 당기손익으로 인식됩니다. 또한, 이러한 부채는 매년 독립적이고 적격한 보험계리인에 의해 평가됩니다.

(4) 해고급여

해고급여는 종업원이 통상적인 퇴직시점 이전에 회사에 의해 해고되거나 종업원이 해고의 대가로 회사가 제안하는 급여를 수락하는 경우 지급됩니다. 회사는 해고급여의 제안을 더 이상 철회할 수 없을 때 또는 구조조정에 대한 원가를 인식할 때 중 이른날에 해고급여를 인식합니다.

2.17 수익인식

(1) 수행의무의 식별

회사는 OEM(주문자생산방식) 납품을 주로 하는 자동차 부품 제조 및 판매를 주된 영업으로 하고 있습니다. 재화의 판매에 따른 수익은 재화가 구매자에게 인도되는 시점에 수행의무가 이행된 것으로 판단합니다.

(2) 변동대가

회사는 계약 후 OEM사의 양산기간 동안 부품을 공급하고 있으며, 기본공급계약을 근거로 작성되는 견적서에는 양산기간 동안의 가격정보가 포함되어 있습니다. 이를 근거로 단가에 대한 협의가 주기적으로 이루어지며, 단가합의서에서 단가가 최종적으로 확정됩니다. 단가합의가 이루어지기 전까지는 합리적인 범위에서 구할 수 있는 모든 정보(과거, 현재, 예측 정보)를 참고하고, 기대값 또는 가장 가능성 높은 금액을 추정하여 단가를 추정하도록 하고 있습니다.

(3) 품질보증

회사는 높은 기술력을 바탕으로 OEM사가 요구하는 품질을 충족시키기 위해 일정기간동안 무상보증을 실시하고 있습니다. 이에 따라 기준서 제1037호에 의거하여 품질보증충당부채를 설정하고 있습니다. 그런데 일부 OEM사는 북미지역 매출의 경우 통상의 품질기간을 초과하여 품질보증을 요구하고 있습니다. 이에 회사는 초과기간에 대한 품질보증을 별도의 수행의무로 식별합니다.

(4) 본인 및 대리인

회사가 부품을 수출하는 경우, 운송용역을 제공하고 있습니다. 해외 C조건(CFR, CIF, CIP)은 재화의 소유권이 고객에게 이전(선적, 인도 등)된 후에도 회사가 운송료를 부담하므로 재화의 인도 외에 운송용역이라는 별도의 수행의무가 존재하고 있습니다. 다만, 회사는 대리인으로서 운송용역의 주선업무만을 수행하는 것으로 판단되어 관련 매출액을 순액으로 인식하고 있습니다.

2.18 리스

(1) 리스제공자

회사가 리스제공자인 경우 운용리스에서 생기는 리스수익은 리스기간에 걸쳐 정액기준으로 인식합니다. 운용리스 체결 과정에서 부담하는 리스개설직접원가를 기초자산의 장부금액에 더하고 리스료 수익과 같은 기준으로 리스기간에 걸쳐 비용으로 인식합니다. 각 리스된 자산은 재무상태표에서 그 특성에 기초하여 표시하였습니다.

(2) 리스이용자

회사는 토지 및 사무실, 창고, 장비, 자동차 등을 리스하고 있습니다. 리스계약은 일반적으로 고정기간으로 체결되지만 아래에서 설명하는 연장선택권이 있을 수 있습니다.

계약에는 리스요소와 비리스요소가 모두 포함될 수 있습니다. 회사는 상대적 개별 가격에 기초하여 계약 대가를 리스요소와 비리스요소에 배분하였습니다. 그러나 회사가 리스이용자인 부동산 리스의 경우 리스요소와 비리스요소를 분리하지 않고 하나의 리스요소로 회계처리하는 실무적 간편법을 적용하였습니다.

리스조건은 개별적으로 협상되며 다양한 계약조건을 포함합니다. 리스계약에 따라 부과되는 다른 제약은 없지만 리스자산을 차입금의 담보로 제공할 수는 없습니다.

회사는 계약이 집행가능한 기간 내에서 해지불능기간에 리스이용자가 연장선택권을 행사할 것이 상당히 확실한 경우의 그 대상기간과 종료선택권을 행사하지 않을 것이 상당히 확실한 경우의 그 대상기간을 포함하여 리스기간을 산정합니다. 회사는 리스이용자와 리스제공자가 각각 다른 당사자의 동의 없이 종료할 수 있는 권리가 있는 경우 계약을 종료할 때 부담할 경제적 불이익을 고려하여 집행가능한 기간을 산정합니다.

리스에서 생기는 자산과 부채는 최초에 현재가치기준으로 측정합니다. 리스부채는 다음 리스료의 순현재가치를 포함합니다.

- 받은 리스 인센티브를 차감한 고정리스료(실질적인 고정리스료 포함)
- 개시일 현재 지수나 요율을 사용하여 최초 측정된, 지수나 요율(이율)에 따라 달라지는 변동리스료
- 잔존가치보증에 따라 회사(리스이용자)가 지급할 것으로 예상되는 금액
- 회사(리스이용자)가 매수선택권을 행사할 것이 상당히 확실한 경우에 그 매수선택권의 행사가격
- 리스기간이 회사(리스이용자)의 종료선택권 행사를 반영하는 경우에 그 리스를 종료하기 위하여 부담하는 금액

리스의 내재이자율을 쉽게 산정할 수 있는 경우 그 이자율로 리스료를 할인합니다. 내재이자율을 쉽게 산정할 수 없는 경우에는 리스이용자가 비슷한 경제적 환경에서 비슷한 기간에 걸쳐 비슷한 담보로 사용권자산과 가치가 비슷한 자산을 획득하는 데 필요한 자금을 차입한다면 지급해야 할 이자율인 리스이용자의 증분차입이자율을 사용합니다.

회사는 증분차입이자율을 다음과 같이 산정합니다.

- 가능하다면 개별 리스이용자가 받은 최근 제3자 금융 이자율에 제3자 금융을 받은 이후 재무상태의 변경을 반영
- 최근 제3자 금융을 받지 않은 종속기업이 보유한 리스의 경우 무위험이자율에 신용위험을 조정하는 상향 접근법을 사용
- 국가, 통화, 담보, 보증과 같은 리스에 특정한 조정을 반영

개별 리스이용자가 리스와 비슷한 지급일정을 가진 분할상환 차입금 이자율을 쉽게 관측(최근의 금융 또는 시장 자료를 통해)할 수 있는 경우, 회사는 증분차입이자율을 산정할 그 이자율을 시작점으로 사용합니다.

회사는 지수나 요율에 따라 달라지는 변동리스료의 경우 지수나 요율이 유효할 때까지 리스부채에 포함하지 않는 변동리스료의 잠재적 미래 증가 위험에 노출되어 있습니다. 지수나 요율에 따라 달라지는 리스료의 조정액이 유효한 시점에서 리스부채를 재평가하고 사용권자산을 조정합니다.

각 리스료는 리스부채의 상환과 금융원가로 배분합니다. 금융원가는 각 기간의 리스부채 잔액에 대하여 일정한 기간 이자율이 산출되도록 계산된 금액을 리스기간에 걸쳐 당기손익으로 인식합니다.

사용권자산은 다음 항목들로 구성된 원가로 측정합니다.

- 리스부채의 최초 측정금액
- 받은 리스 인센티브를 차감한 리스개시일이나 그 전에 지급한 리스료
- 리스이용자가 부담하는 리스개설직접원가
- 복구원가의 추정치
- 임차보증금의 현재가치할인차금

사용권자산은 리스개시일부터 사용권자산의 내용연수 종료일과 리스기간 종료일 중 이른 날까지의 기간동안 감가상각합니다. 회사가 매수선택권을 행사할 것이 상당히 확실한(reasonably certain) 경우 사용권자산은 기초자산의 내용연수에 걸쳐 감가상각합니다.

장비 및 차량운반구의 단기리스와 모든 소액자산 리스와 관련된 리스료는 정액 기준에 따라 당기손익으로 인식합니다. 단기리스는 매수선택권 없이 리스기간이 12개월 이하인 리스이며, 소액리스자산은 IT기기와 소액의 사무실 가구로 구성되어 있습니다.

(3) 연장선택권 및 종료선택권

회사 전체에 걸쳐 다수의 부동산 및 시설장치 리스계약에 연장선택권 및 종료선택권을 포함하고 있습니다. 이러한 조건들은 계약 관리 측면에서 운영상의 유연성을 극대화하기 위해 사용됩니다. 보유하고 있는 대부분의 연장선택권 및 종료선택권은 해당 리스제공자가 아니라 회사가 행사할 수 있습니다.

(4) 잔존가치보증

계약기간 동안 리스원가를 최적화하기 위해 회사는 시설장치 리스와 관련하여 종종 잔존가치보증을 제공합니다.

2.19 영업부문

영업부문별 정보는 최고영업의사결정자에 내부적으로 보고되는 방식에 기초하여 공시됩니다. 최고영업의사결정자는 영업부문에 배부될 자원과 영업부문의 성과를 평가하는데 책임이 있으며, 회사는 전략적 의사결정을 수행하는 이사회를 최고영업의사결정자로 보고 있습니다. 회사는 기준서 제1108호 '영업부문'에 따라 영업부문과 관련된 공시사항을 연결재무제표에 공시하였습니다.

2.20 재무제표 승인

회사의 재무제표는 2023년 2월 9일자로 회사의 이사회에서 승인되었으며, 정기주주총회에서 수정승인 될 수 있습니다.

3. 중요한 회계추정 및 가정

재무제표 작성에는 미래에 대한 가정 및 추정이 요구되며 경영진은 회사의 회계정책을 적용하기 위해 판단이 요구됩니다. 추정 및 가정은 지속적으로 평가되며, 과거 경험과 현재의 상황에 비추어 합리적으로 예측가능한 미래의 사건을 고려하여 이루어집니다. 회계추정의 결과가 실제 결과와 동일한 경우는 드물 것이므로 중요한 조정을 유발할 수 있는 유의적인 위험을 내포하고 있습니다.

다음 회계연도에 자산 및 부채 장부금액의 조정에 영향을 미칠 수 있는 경영진 판단과 유의적 위험에 대한 추정 및 가정은 다음과 같습니다. 일부 항목에 대한 유의적인 판단 및 추정에 대한 추가적인 정보는 개별 주석에 포함되어 있습니다.

3.1 법인세

회사의 과세소득에 대한 법인세는 다양한 국가의 세법 및 과세당국의 결정을 적용하여 산정되므로 최종 효과를 산정하는 데에는 불확실성이 존재합니다.

또한 회사는 보고기간종료일 현재까지의 영업활동의 결과로 미래에 부담할 것으로 예상되는 법인세효과를 추정하여 당기법인세 및 이연법인세로 인식하였습니다. 그러나 실제 미래 최종 법인세부담은 보고기간종료일 현재 인식한 관련 자산·부채와 일치하지 않을 수 있으며, 이러한 차이는 최종 법인세효과가 확정된 시점의 당기법인세 및 이연법인세자산 및 부채에 영향을 줄 수 있습니다(주석21).

3.2 순확정급여자산

순확정급여자산의 현재가치는 보험수리적방식에 의해 결정되는 다양한 요소들, 특히할인율의 변동에 영향을 받습니다(주석19).

3.3 판매보증충당부채

회사는 제품 및 상품에 대하여 일반적으로 3년의 보증수리기간을 제공하고 있습니다.경영진은 보증수리에 대한 과거의 자료 및 최근의 변동추이를 고려하여 판매보증충당부채를 결정하고 있습니다(주석18).

3.4 금융자산의 손상

금융자산의 손실충당금은 부도위험 및 기대손실을 등에 대한 가정에 기초하여 측정됩니다.회사는 이러한 가정의 설정 및 손상모델에 사용되는 투입변수의 선정에 있어서 회사의 과거 경험, 현재 시장 상황, 재무보고일 기준의 미래전망정보 등을 고려하여 판단합니다(주석7).

3.5 종속기업 투자주식 등의 회수가능가액

매 보고기간말 종속기업투자주식 등의 장부금액이 계속적인 사용과정을 통하여 회수가능한 금액에 미달하는지의 여부에 대하여 검토를 실시하고 있습니다. 손상징후가 발견되는 경우 관련 자산의 회수가능가액에 대한 검토를 실시하고 있습니다 (주석11).

3.6 리스

리스기간을 산정할 때에 경영진은 연장선택권을 행사하거나 종료선택권을 행사하지 않을 경제적 유인이 생기게 하는 관련되는 사실 및 상황을 모두 고려합니다. 연장선택권의 대상기간(또는 종료선택권의 대상 기간)은 리스이용자가 연장선택권을 행사할 것(또는 행사하지 않을 것)이 상당히 확실한 경우에만 리스기간에 포함됩니다(주석13).

4. 재무위험관리

4.1 재무위험요소

회사는 여러 활동으로 인하여 시장위험, 신용위험 및 유동성위험과 같은 다양한 재무위험에 노출되어 있습니다. 회사의 전반적인 위험관리정책은 금융시장의 예측불가능성에 초점을 맞추고 있으며, 재무성과에 잠재적으로 불리할 수 있는 효과를 최소화하는데 중점을 두고 있습니다.

위험관리는 이사회에서 승인한 정책에 따라 중앙 자금부서(회사 재무팀)에 의해 이루어지고 있습니다. 회사 재무팀은 회사의 영업부서들과 긴밀히 협력하여 재무위험을 식별, 평가 및 회피하고 있습니다.

4.1.1 시장위험

(1) 외환위험

회사는 국제적으로 영업활동을 영위하고 있어 외환위험, 특히 주로 미국 달러화, 중국 위안화, 유로화, 일본 엔화 및 캐나다 달러와 관련된 환율변동위험에 노출되어 있습니다. 외환위험은 미래예상거래 및 인식된 자산·부채가 기능통화 이외의 통화로 거래될 때 발생하고 있습니다.

다른 모든 변수들이 일정하고 각 주요 외화에 대한 기능통화의 환율이 10% 변동할 경우, 회사의 당기손익에 미치는 영향(법인세효과 차감전)은 다음과 같습니다.

(단위: 천원)

구분	제15(당)기		제14(전)기	
	10% 상승 시	10% 하락 시	10% 상승 시	10% 하락 시
USD	(3,053,461)	3,053,461	1,457,648	(1,457,648)
CNY	87,183	(87,183)	20,202	(20,202)
EUR	659,326	(659,326)	(61,931)	61,931
JPY	(10,189)	10,189	(22,478)	22,478
CAD	(2,444)	2,444	-	-

상기 민감도 분석은 보고기간말 현재 회사의 기능통화 이외의 통화로 인식된 주요 화폐성 자산·부채로서 현금및현금성자산, 매출채권, 기타수취채권, 매입채무, 기타지급채무 및 차입금 등을 대상으로 하였습니다.

(2) 가격위험

보고기간 말 현재 가격위험에 노출된 자산은 없습니다.

(3) 이자율위험

회사의 이자율위험은 주로 미래의 시장 이자율 변동에 따라 변동금리부 차입금에서 발생하는 이자비용이 변동될 위험과 관련되어 있습니다. 회사의 이자율 위험관리의 목표는 이자율 변동으로 인한 불확실성과 순이자비용의 최소화를 추구함으로써 기업의 가치를 극대화하는데 있습니다.

회사는 고금리 차입금 감축, 장·단기 차입구조 개선, 고정 대 변동이자 차입조건의 적정비율 유지, 주간·월간 단위의 국내외 금리동향 모니터링 실시 및 대응방안 수립등을 통해 이자율 위험을 관리하고 있습니다.

다른 모든 변수들이 일정하고 변동금리부 차입금에 대한 이자율이 1% 변동할 경우, 회사의 이자비용에 미치는 영향은 다음과 같습니다.

(단위: 천원)

구분	제15(당)기		제14(전)기	
	1% 상승시	1% 하락시	1% 상승시	1% 하락시
이자비용	453,460	(453,460)	200,000	(200,000)

4.1.2 신용위험

회사의 신용위험은 보유하고 있는 매출채권 및 기타수취채권에 대한 신용위험 뿐만 아니라 현금및현금성자산 및 금융기관예치금으로부터 발생하고 있습니다.

금융기관의 경우 독립적인 신용평가기관으로부터의 신용등급이 최소 A이상인 경우에 한하여 거래하고 있습니다. 매출채권 및 기타수취채권과 관련된 거래처의 경우 독립적으로 신용평가를 받는다면 평가된 신용등급이 사용되며, 독립적인 신용 등급이 없는 경우에는 해당 거래처의 재무상태 및 과거 경험 등의 기타 요소들을 고려하여 평가하게 됩니다.

회사는 내부 또는 외부적으로 검토되는 신용등급에 따라 개별적인 신용한도를 결정하되 사전에 경영진에 의해 설정된 수준을 한도로 하며, 신용한도의 사용여부는 정기적으로 검토됩니다.

회사는 신용위험을 회피하기 위하여 필요한 경우 상대 거래처에 대해 보증보험의 가입 또는 은행지급보증의 제공 등을 요구하고 있습니다. 이러한 신용위험 관리정책에 따라 보고기간말 현재 연체 및 손상되지 않은 매출채권 및 기타수취채권의 신용도는 가능한 경우 외부 신용등급 또는 거래상대방의 부도율에 대한 이력정보 등을 고려하여 측정할 수 있습니다(주석 7).

4.1.3 유동성위험

회사는 유동성위험을 관리하기 위해 월간 및 연간 자금수지계획과 내부의 목표재무비율을 수립함으로써 영업활동, 투자활동 및 재무활동에서의 자금수지를 예측하고 있으며, 이를 통해 필요한 유동성 규모를 사전에 확보하고 유지함으로써 차입금 한도나 약정을 위반하는 일이 없도록 관리하고 있습니다.

또한, 보고기간말 현재 회사는 금융기관 등과 일반대출 및 기업어음할인 등을 위한 한도 약정을 유지함으로써 향후 발생가능한 유동성위험에 대처하고 있습니다 (주석31).

회사의 유동성위험 분석 내역은 다음과 같습니다

(단위: 천원)

구분	제15(당기)			
	1년이하	1년초과 2년이하	2년초과 5년이하	5년초과
매입채무	128,687,165	-	-	-
기타지급채무	23,949,027	467,329	-	-
사채	3,166,900	72,258,292	71,621,019	-
장단기차입금	36,941,993	26,276,809	-	-
리스부채	7,161,594	7,044,674	20,158,060	5,002,850
지급보증(*)	73,307,388	-	-	-

(*) 지급보증으로 인해 향후 지급될 수 있는 총 금액을 표시하였습니다.

(단위: 천원)

구분	제14(전기)			
	1년이하	1년초과 2년이하	2년초과 5년이하	5년초과
매입채무	130,652,611	-	-	-
기타지급채무	36,391,757	114,349	-	-
사채	2,614,900	2,614,900	143,431,661	-
장단기차입금	30,886,770	20,357,304	-	-
리스부채	1,302,324	1,280,876	2,511,323	5,164,943
지급보증(*)	74,453,725	-	-	-

(*) 지급보증으로 인해 향후 지급될 수 있는 총 금액을 표시하였습니다.

상기 분석에 포함된 금융부채는 보고기간 말로부터 계약 만기일까지의 잔여기간에 따라 만기별로 구분되었습니다. 만기별 구분에 포함된 현금흐름은 현재가치로 할인되지 않은 금액이며, 이자현금흐름을 포함하고 있습니다.

4.2. 자본위험관리

회사는 부채비율을 기준으로 하여 자본을 관리하고 있으며, 자본위험관리 목표 및 정책은 전기말 이후 중요한 변동 사항이 없습니다.

회사의 부채비율은 다음과 같습니다.

(단위: 천원)

구분	제15(당)기	제14(전기)
부채 총계(A)	410,479,952	387,156,080
자본 총계(B)	268,388,701	221,013,428
부채 비율(A/B)	152.9%	175.2%

5. 공정가치

5.1 금융상품 종류별 공정가치

금융자산 및 금융부채의 종류별 장부금액 및 공정가치는 다음과 같습니다.

(단위: 천원)

금융자산	제15(당)기		제14(전)기	
	장부금액	공정가치	장부금액	공정가치
[유동성 항목]				
현금및현금성자산	62,800,154	62,800,154	104,134,471	104,134,471
매출채권	140,355,907	140,355,907	185,318,588	185,318,588
기타수취채권	18,248,302	18,248,302	31,905,032	31,905,032
소계	221,404,363	221,404,363	321,358,091	321,358,091
[비유동성 항목]				
기타수취채권	18,024,831	18,024,831	3,338,872	3,338,872
기타포괄손익-공정가치금융자산	5,841,748	5,841,748	-	-
기타금융자산	141,440	141,440	141,440	141,440
소계	24,008,019	24,008,019	3,480,312	3,480,312
합계	245,412,382	245,412,382	324,838,403	324,838,403

(단위: 천원)

금융부채	제15(당)기		제14(전)기	
	장부금액	공정가치	장부금액	공정가치
[유동성 항목]				
매입채무	128,687,165	128,687,165	130,652,611	130,652,611
기타지급채무	23,949,027	23,949,027	28,448,757	28,448,757
단기차입금	15,000,000	15,000,000	15,000,000	15,000,000
유동성장기차입금	20,000,000	20,000,000	15,000,000	15,000,000
소계	187,636,192	187,636,192	189,101,368	189,101,368
[비유동성 항목]				
기타지급채무	467,329	467,329	114,349	114,349
사채	139,647,353	131,131,310	139,511,535	137,870,588
차입금	25,346,000	25,346,000	20,000,000	20,067,375
소계	165,460,682	156,944,639	159,625,884	158,052,312
합계	353,096,874	344,580,831	348,727,252	347,153,680

취득원가가 공정가치의 합리적인 근사치에 해당하는 금융상품은 취득원가를 공정가치로 인식하였습니다.

5.2 공정가치 서열체계

회사는 공정가치를 산정하는 데 사용한 투입변수의 신뢰성에 대한 정보를 제공하기 위하여 금융상품을 기준서에서 정한 세 수준으로 분류합니다. 공정가치로 측정되는 금융상품은 공정가치 서열체계에 따라 구분되며 정의된 수준들은 다음과 같습니다.

수준	내용
수준 1	활성시장에서 거래되는 금융상품(예: 상장 파생상품 및 지분증권)의 공정가치는 보고기간 말의 공시된 시장가격에 기초합니다. 회사가 보유한 금융자산에 사용되는 공시된 시장가격은 현재의 매입가격입니다. 해당 금융상품은 수준 1로 분류합니다.
수준 2	활성시장에서 거래되지 않는 금융상품(예: 비상장 파생상품)의 공정가치를 산정하는 데에는 관측할 수 있는 시장자료를 최대한으로 사용하고 기업 특유의 추정치는 가능한 한 적게 사용하는 평가기법을 사용합니다. 공정가치 산정에 사용된 모든 유의적인 투입변수를 관측할 수 있다면 해당금융상품은 수준 2로 분류합니다.
수준 3	관측할 수 있는 시장자료를 기초로 하지 않은 하나 이상의 유의적인 투입변수를 사용한 경우 해당 금융상품은 수준 3으로 분류합니다. 이러한 금융상품에는 비상장 지분증권이 있습니다.

공정가치로 측정되는 회사의 금융자산 및 금융부채는 모두 반복적인 공정가치 측정치에 해당됩니다. 공정가치로 측정되거나 공정가치가 공시되는 금융자산과 금융부채의 공정가치 서열체계 구분은 다음과 같습니다.

(단위: 천원)

구분	제15(당)기			
	수준1	수준2	수준3	합계
[금융자산]				
매출채권	-	-	24,147,830	24,147,830
기타포괄손익-공정가치금융자산	-	-	5,841,748	5,841,748
[금융부채]				
사채 및 차입금	-	-	191,477,310	191,477,310

장부금액을 공정가치의 합리적인 근사치로 보아 장부금액을 공정가치로 공시한 항목과 관련한 공정가치 서열체계는 공시하지 않습니다.

(단위: 천원)

구분	제14(전기)			
	수준1	수준2	수준3	합계
[금융자산]				
매출채권	-	-	22,303,131	22,303,131
[금융부채]				
사채 및 차입금	-	-	187,937,963	187,937,963

회사는 반복적인 공정가치 측정치의 서열체계 수준 간 이동을 보고기간 말에 인식하고 있으며, 당기 중 공정가치 서열체계의 수준 간 이동내역은 없습니다.

5.3 가치평가기법 및 투입변수

공정가치 서열체계에서 수준3으로 분류되는 반복적인 공정가치 측정치에 대해 다음의 가치평가기법과 투입변수를 사용하고 있습니다.

(단위: 천원)

구분	제15(당기)				
	공정가치	수준	가치평가기법	투입변수	투입변수 범위 (가중평균)
매출채권	24,147,830	수준3	현재가치기법	신용위험이 반영된 할인율	NA
기타포괄손익-공정가치	5,841,748	수준3	거래원가	-	-
금융자산		수준3	자산접근법	순자산가액	NA

(단위: 천원)

구분	제14(전기)				
	공정가치	수준	가치평가기법	투입변수	투입변수 범위(가중평균)
매출채권	22,303,131	수준3	현재가치기법	신용위험이 반영된 할인율	NA

6. 범주별 금융상품

6.1 금융자산 범주별 장부금액

범주별 금융자산의 세부 내역은 다음과 같습니다.

(단위: 천원)

구분	제15(당)기		
	상각후원가로 측정하는 금융자산	기타포괄손익 - 공정가치금융자산	합계
[유동성 항목]			
현금및현금성자산	62,800,154	-	62,800,154
매출채권	116,208,077	24,147,830	140,355,907
기타수취채권	18,248,302	-	18,248,302
소계	197,256,533	24,147,830	221,404,363
[비유동성 항목]			
기타수취채권	18,024,831	-	18,024,831
기타포괄손익-공정가치금융자산	-	5,841,748	5,841,748
기타금융자산	141,440	-	141,440
소계	18,166,271	5,841,748	24,008,019
합계	215,422,804	29,989,578	245,412,382

(단위: 천원)

구분	제14(전)기		
	상각후원가로 측정하는 금융자산	기타포괄손익 - 공정가치금융자산	합계
[유동성 항목]			
현금및현금성자산	104,134,471	-	104,134,471
매출채권	163,015,457	22,303,131	185,318,588
기타수취채권	31,905,032	-	31,905,032
소계	299,054,960	22,303,131	321,358,091
[비유동성 항목]			
기타수취채권	3,338,872	-	3,338,872
기타금융자산	141,440	-	141,440
소계	3,480,312	-	3,480,312
합계	302,535,272	22,303,131	324,838,403

6.2 금융부채 범주별 장부금액

범주별 금융부채의 세부 내역은 다음과 같습니다.

(단위: 천원)

구분	제15(당)기	제14(전)기
	상각후원가로 측정하는 금융부채	상각후원가로 측정하는 금융부채
[유동성 항목]		
매입채무	128,687,165	130,652,611
기타지급채무	23,949,027	28,448,757
단기차입금	15,000,000	15,000,000
유동성장기차입금	20,000,000	15,000,000
소계	187,636,192	189,101,368
[비유동성 항목]		
기타지급채무	467,329	114,349
사채	139,647,353	139,511,535
장기차입금	25,346,000	20,000,000
소계	165,460,682	159,625,884
합계	353,096,874	348,727,252

6.3 금융상품 범주별 순손익

금융상품 범주별 순손익(법인세효과 차감전)의 내역은 다음과 같습니다.

(단위: 천원)

구분	제15(당)기				
	상각후 원가로 측정하는금융자산	기타포괄손익 -공정가치금융자산	상각후 원가로 측정하는금융부채	기타금융부채	합계
[당기손익]					
외화환산이익(손실)	(2,952,841)	-	5,821,470	-	2,868,629
외환차익(차손)	13,618,065	-	(7,623,170)	-	5,994,895
이자수익(비용)	1,852,950	-	(4,760,895)	(543,434)	(3,451,379)
대손상각비	(658,207)	-	-	-	(658,207)
매출채권처분손실	-	(138,810)	-	-	(138,810)
수입수수료	-	-	118,377	-	118,377
총포괄손익 합계	11,859,967	(138,810)	(6,444,218)	(543,434)	4,733,505

(단위: 천원)

구분	제14(전)기				
	상각후 원가로 측정하는금융자산	기타포괄손익 -공정가치금융자산	상각후 원가로 측정하는금융부채	기타금융부채	합계
[당기손익]					
외화환산이익(손실)	60,750	-	(89,579)	-	(28,829)
외환차익(차손)	3,714,756	-	(2,348,506)	-	1,366,250
이자수익(비용)	81,308	-	(1,853,050)	(129,378)	(1,901,120)
대손상각비환입	100,000	-	-	-	100,000
매출채권처분손실	-	(23,005)	-	-	(23,005)
수입수수료	-	-	159,595	-	159,595
총포괄손익 합계	3,956,814	(23,005)	(4,131,540)	(129,378)	(327,109)

7. 금융자산

7.1. 기타포괄손익-공정가치금융자산

기타포괄손익-공정가치 금융상품의 변동내역은 다음과 같습니다.

(단위: 천원)

구분	제15(당)기초	증가	제15(당)기말
[비유동성 항목]			
상장주식			
쌍용자동차(*)	-	3,841,749	3,841,749
비상장주식			
HJ Wave	-	1,999,999	1,999,999
합계	-	5,841,748	5,841,748

(*) 당기 중 쌍용자동차 회생계획안 인가 결정에 따라 기존 보유하던 채권의 출자전환으로 받은 주식을 기타포괄손익-공정가치금융자산으로 분류하였습니다.

7.2 매출채권 및 상각후원가로 측정하는 금융자산

매출채권 및 상각후원가로 측정하는 금융자산의 세부 내역은 다음과 같습니다.

(단위: 천원)

구분	제15(당)기			제14(전)기		
	채권금액	대손충당금	장부금액	채권금액	대손충당금	장부금액
[유동성 항목]						
매출채권	140,362,200	(6,293)	140,355,907	188,403,887	(3,085,299)	185,318,588
기타수취채권						
미수금	16,063,293	-	16,063,293	6,898,510	-	6,898,510
미수수익	1,123,740	-	1,123,740	237,516	-	237,516
금융기관예치금	15,217	-	15,217	43,771	-	43,771
대여금	983,750	-	983,750	672,226	-	672,226
보증금	62,303	-	62,303	24,053,008	-	24,053,008
유동성 항목 소계	158,610,503	(6,293)	158,604,210	220,308,918	(3,085,299)	217,223,619
[비유동성 항목]						
기타수취채권						
미수금	138,969	-	138,969	95,716	-	95,716
대여금	14,057,466	-	14,057,466	1,362,836	-	1,362,836
보증금	3,828,395	-	3,828,395	1,880,320	-	1,880,320
기타금융자산						
국공채	141,440	-	141,440	141,440	-	141,440
비유동성 항목 소계	18,166,270	-	18,166,270	3,480,312	-	3,480,312
합계	176,776,773	(6,293)	176,770,480	223,789,230	(3,085,299)	220,703,931

매출채권 및 기타수취채권에 대한 연령분석 내역은 다음과 같습니다.

(단위: 천원)

구분	제15(당)기								
	정상채권	연체되었으나 손상되지 않은 채권				연체 또는 사고로 인해 손상된 채권	총액	대손충당금	장부금액
		3개월 이하	3개월 초과 6개월 이하	6개월 초과 12개월 이하	12개월 초과				
[유동성 항목]									
매출채권	137,504,356	2,412,878	230,907	11,632	196,134	6,293	140,362,200	(6,293)	140,355,907
기타수취채권									
미수금	16,063,293	-	-	-	-	-	16,063,293	-	16,063,293
미수수익	1,123,740	-	-	-	-	-	1,123,740	-	1,123,740
금융기관예치금	15,217	-	-	-	-	-	15,217	-	15,217
대여금	983,750	-	-	-	-	-	983,750	-	983,750
보증금	62,303	-	-	-	-	-	62,303	-	62,303
유동성 항목 소계	155,752,659	2,412,878	230,907	11,632	196,134	6,293	158,610,503	(6,293)	158,604,210
[비유동성 항목]									
기타수취채권									
미수금	138,969	-	-	-	-	-	138,969	-	138,969
대여금	14,057,466	-	-	-	-	-	14,057,466	-	14,057,466
보증금	3,828,395	-	-	-	-	-	3,828,395	-	3,828,395
기타금융자산									
국공채	141,440	-	-	-	-	-	141,440	-	141,440
비유동성 항목 소 계	18,166,270	-	-	-	-	-	18,166,270	-	18,166,270
합계	173,918,929	2,412,878	230,907	11,632	196,134	6,293	176,776,773	(6,293)	176,770,480

(단위: 천원)

구분	제14(전)기								
	정상채권	연체되었으나 손상되지 않은 채권				연체 또는 사고로 인해 손상된 채권	총액	대손충당금	장부금액
		3개월 이하	3개월 초과 6개월 이하	6개월 초과 12개월 이하	12개월 초과				
[유동성 항목]									
매출채권	174,972,912	1,504,266	274,739	4,059,222	4,507,449	3,085,299	188,403,887	(3,085,299)	185,318,588
기타수취채권									
미수금	6,898,510	-	-	-	-	-	6,898,510	-	6,898,510
미수수익	237,516	-	-	-	-	-	237,516	-	237,516
금융기관예치금	43,771	-	-	-	-	-	43,771	-	43,771
대여금	672,226	-	-	-	-	-	672,226	-	672,226
보증금	24,053,008	-	-	-	-	-	24,053,008	-	24,053,008
소 계	206,877,943	1,504,266	274,739	4,059,222	4,507,449	3,085,299	220,308,918	(3,085,299)	217,223,619
[비유동성 항목]									
기타수취채권									
미수금	95,716	-	-	-	-	-	95,716	-	95,716
대여금	1,362,836	-	-	-	-	-	1,362,836	-	1,362,836
보증금	1,880,320	-	-	-	-	-	1,880,320	-	1,880,320
기타금융자산									
국공채	141,440	-	-	-	-	-	141,440	-	141,440
비유동성 항목 소계	3,480,312	-	-	-	-	-	3,480,312	-	3,480,312

합계	210,358,255	1,504,266	274,739	4,059,222	4,507,449	3,085,299	223,789,230	(3,085,299)	220,703,931
----	-------------	-----------	---------	-----------	-----------	-----------	-------------	-------------	-------------

회사는 채무자의 경제적 어려움 등 개별적인 손상사건이 파악된 채권에 대해 경영진의 최선의 판단을 기준으로 한 추정치와 가정의 사용을 통해 개별분석을 수행합니다. 이에 따라 회수 가능가액을 산정하고 산정된 회수가능가액과 장부금액의 차액을 대손충당금으로 인식하고 있습니다. 보고기간말 현재 최선의 판단을 기준으로 한 추정치와 가정이 실제 환경과 다를 경우 이러한 추정치와 실제 결과는 다를 수 있습니다.

또한, 회사는 매출채권에 대해 전체기간 기대신용손실을 대손충당금으로 인식하는 간편법을 적용합니다. 기대신용손실은 매출채권을 신용위험 특성과 연체일을 기준으로 구분하고 과거 신용손실 정보를 근거로 측정하였습니다.

신용위험의 최대 노출금액은 매출채권 및 기타수취채권의 각 분류별 장부금액 합계입니다.

당기말 현재 매출채권 비중에 따라 주요 고객을 선정하였습니다. 회사의 손상되지 않은 매출채권 중 중속기업에 대한 매출채권은 약 17.8% (전기말: 약 6.0%)를 차지하고 있으며, 주요 고객에 대한 매출채권은 약 40.7%(전기말: 약 30.3%)를 차지하고 있습니다.

주요 고객의 외부신용등급은 최소 AA- Stable(국내 신용평가기관인 한신정평가 기준) 또는 Baa3(국제 신용평가기관인 Moody's 기준) 이상입니다. 그 외의 매출채권은 다수의 고객에 분산되어 있으므로, 신용위험은 특정 거래 상대방 또는 거래 상대방 집합에 집중되어 있지 않습니다.

회사는 당기말 현재 ANZ은행 등에 매출채권을 양도하고 위험과 보상의 대부분을 이전하여 만기가 미도래한 매출채권 26,757,370천원(전기말 : 27,157,240천원)을 재무제표에서 제거하였습니다.

8. 사용이 제한된 금융기관예치금

사용이 제한된 금융기관예치금의 세부내역은 다음과 같습니다.

(단위: 천원)

거래처	제15(당)기	제14(전)기	제한 사유
우리은행	15,217	43,771	정부보조금

9. 계약부채

회사가 인식하고 있는 계약부채는 아래와 같습니다.

(단위: 천원)

구분	제15(당)기	제14(전)기
보증용역 선수수익(*)	2,058,158	2,148,433
기타 선수수익	-	258,467
합계	2,058,158	2,406,900

(*) OEM사는 북미지역 매출의 경우 통상의 품질기간을 초과하여 품질보증을 요구하며, 그 초과기간에 대한 품질보증을 별도의 수행의무로 식별합니다(주석18).

당기에 인식한 수익 중 전기에서 이월된 계약부채와 과거 보고기간에 이행한(또는 부분적으로 이행한) 수행의무와 관련된 금액은 아래와 같습니다.

(단위: 천원)

구분	제15(당)기	제14(전)기
기초의 계약부채 잔액 중 당기에 인식한 수익		
보증용역 선수수익	90,276	18,529
기타선수수익	258,467	64,617
합계	348,743	83,146

10. 재고자산

재고자산의 세부 내역은 다음과 같습니다.

(단위: 천원)

구분	제15(당기)			제14(전기)		
	취득가액	평가손실누계	장부금액	취득가액	평가손실누계	장부금액
상 품	4,084,550	(875,839)	3,208,711	3,574,899	(609,093)	2,965,806
제 품	9,287,193	(722,986)	8,564,207	10,942,392	(842,142)	10,100,250
재 공 품	9,249,515	-	9,249,515	5,215,759	-	5,215,759
원 재 료	77,714,491	(24,700)	77,689,791	62,652,758	(24,700)	62,628,058
저 장 품	2,009,410	(193,426)	1,815,984	1,885,453	(190,376)	1,695,077
미 착 품	143,952	-	143,952	1,452,481	-	1,452,481
합 계	102,489,111	(1,816,951)	100,672,160	85,723,742	(1,666,311)	84,057,431

당기 중 비용으로 인식되어 매출원가에 포함된 재고자산의 원가는 858,180,710천원 (전기: 472,583,386천원)입니다.

당기 중 인식한 재고자산평가손실 전입액은 150,640천원(전기:1,069,273천원)이며, 포괄손익계산서의 매출원가에 포함되어 있습니다.

11. 종속기업 등에 대한 투자자산

당기말 현재 종속기업 및 관계기업 투자자산의 세부 내역은 다음과 같습니다.

(단위: 천원)

피투자회사명	약칭(*1)	소재국가	보통주 지분율(%)	장부금액	
				제15(당)기	제14(전)기
[종속기업]					
HL Klemove (Suzhou) Co., Ltd.(*2)	KLS	중국	100.0	76,798,340	28,507,450
HL Klemove India Private Limited	KLI	인도	100.0	21,429,595	21,429,595
HL Klemove Mexico Corporation(*3)	KLM	멕시코	100.0	16,890,900	-
HL Klemove America Corporation(*3)	KLA	미국	100.0	660,049	-
소계				115,778,884	49,937,045
[관계기업]					
우리엠오토모티브	WMA	한국	29.0	2,938,893	2,938,893
소계				2,938,893	2,938,893
합계				118,717,777	52,875,938

(*1) 이하 약칭 사용

(*2) 당기 중 추가로 출자하였습니다.

(*3) 당기 중 신규 설립하였습니다.

종속기업 및 관계기업 투자자산의 변동 내역은 다음과 같습니다.

(단위: 천원)

구분	제15(당)기	제14(전)기
기초	52,875,938	42,435,996
종속기업 취득	65,841,839	7,501,049
사업결합으로 인한 취득	-	2,938,893
기말	118,717,777	52,875,938

12. 유형자산

유형자산 장부금액의 변동내역은 다음과 같습니다.

(단위: 천원)

구분	제15(당)기							
	토지	건물 및 구축물	기계장치	공구와기구	비품 및 차량운반구	리스개량자산	미착 및 건설중인자산	합계
2022.1.1(당기초)	-	20,885,772	55,148,265	6,358,188	2,316,151	615,838	4,612,858	89,937,072
취득	1,557,665	68,260	5,696,929	4,645,439	4,241,463	-	5,439,856	21,649,612
처분/폐기	-	-	(81,922)	(605)	(20)	-	-	(82,547)
감가상각	-	(737,598)	(15,677,051)	(2,570,270)	(1,214,182)	(246,336)	-	(20,445,437)
대체	-	-	3,169,987	-	185,000	-	(3,354,987)	-
2022.12.31(당기말)	1,557,665	20,216,434	48,256,208	8,432,752	5,528,412	369,502	6,697,727	91,058,700
상각 전 장부금액	1,557,665	29,180,094	178,837,043	28,056,303	10,993,231	1,890,980	6,697,727	257,213,043
상각/손상차손누계	-	(8,963,660)	(130,580,835)	(19,623,551)	(5,464,819)	(1,521,478)	-	(166,154,343)

(단위: 천원)

구분	제14(전)기						
	건물 및 구축물	기계장치	공구와기구	비품 및 차량운반구	리스개량자산	미착 및 건설중인자산	합계
2021.1.1(전기초)	21,530,145	61,688,461	1,908,114	845,814	862,174	4,592,653	91,427,361
취득	-	2,740,163	1,053,933	367,301	-	4,509,367	8,670,764
처분/폐기	-	(13,034)	(1,696)	(280)	-	-	(15,010)
사업결합	85,373	2,730,701	4,237,591	1,482,013	-	16,026	8,551,704
감가상각	(729,746)	(16,503,214)	(839,754)	(378,697)	(246,336)	-	(18,697,747)
대체	-	4,505,188	-	-	-	(4,505,188)	-
2021.12.31(전기말)	20,885,772	55,148,265	6,358,188	2,316,151	615,838	4,612,858	89,937,072
상각 전 장부금액	29,111,834	177,465,944	24,909,630	6,667,567	1,890,980	4,612,858	244,658,813
상각/손상차손누계	(8,226,062)	(122,317,679)	(18,551,442)	(4,351,416)	(1,275,142)	-	(154,721,741)

감가상각비가 포함되어 있는 항목은 다음과 같습니다.

(단위: 천원)

구분	제15(당)기	제14(전)기
매출원가	17,841,725	17,512,509
판매비와관리비	2,603,712	1,185,238
합계	20,445,437	18,697,747

회사의 건물 및 기계장치 중 일부는 차입금에 대해 담보로 제공되어 있습니다 (주석 16).

13. 사용권자산 및 리스부채

회사가 리스이용자인 경우의 리스에 대한 정보는 다음과 같습니다.

13.1 재무상태표에 인식된 금액

리스와 관련하여 재무상태표에 인식된 금액은 다음과 같습니다.

(단위: 천원)

구 분	제15(당)기	제14(전)기
사용권자산		
토지	5,720,937	6,081,292
건물	28,776,450	2,373,483
차량운반구	341,637	191,285
합계	34,839,024	8,646,060

리스부채의 세부 내역은 다음과 같습니다.

(단위: 천원)

구 분	제15(당)기	제14(전)기
리스부채		
유동	6,948,506	1,238,442
비유동	26,429,636	6,601,541
합계	33,378,142	7,839,983

해당 리스부채는 회사의 증분차입이자율로 할인한 나머지 리스료의 현재가치로 측정되었습니다. 당기말 현재 리스부채의 측정에 사용된 리스이용자의 증분차입이자율은 2.06% ~ 5.39%(담보), 1.46% ~ 5.65%(무담보) (전기말: 2.06% ~ 3.48%(담보), 1.39%~3.64%(무담보))입니다.

당기 중 사용권자산의 변동 내역은 다음과 같습니다.

(단위: 천원)

구분	제15(당)기	제14(전기)
기초	8,646,060	2,414,767
취득	28,898,318	5,258,896
사업결합	-	2,902,181
리스부채 재측정	55,466	-
해지 등	(134,853)	(1,218,950)
감가상각비	(2,625,967)	(710,834)
기말	34,839,024	8,646,060

13.2 포괄손익계산서에 인식된 금액

리스와 관련하여 포괄손익계산서에 인식된 금액은 다음과 같습니다.

(단위: 천원)

구분	제15(당)기	제14(전기)
사용권자산의 감가상각비		
토지	415,821	203,618
건물	2,061,110	388,766
차량운반구	149,035	110,174
비품	-	8,276
합계	2,625,966	710,834
리스부채에 대한 이자비용(금융원가에 포함)	543,434	129,378
단기리스료(매출원가 및 관리비에 포함)	2,270,966	295,500
단기리스가 아닌 소액자산 리스료(관리비에 포함)	80,295	61,769

당기 중 리스의 총 현금유출은 5,075,460천원(전기: 771,460천원)이며, 해당 현금유출에 포함되지 않은 변동리스료 지급액은 792,697천원(전기: 641,852천원)입니다.

14. 무형자산

무형자산 장부금액의 변동내역은 다음과 같습니다.

(단위: 천원)

구분	제15(당)기				
	소프트웨어	회원권	기타무형자산	건설중인자산	합계
2022.1.1(당기초)	8,266,023	1,051,220	3,346,887	689,349	13,353,479
취득	3,417,647	187,025	7,276,772	6,042,313	16,923,757
처분/폐기	(6,957)	-	-	-	(6,957)
손상	-	-	-	(13,614)	(13,614)
상각	(3,127,343)	-	(1,860,574)	-	(4,987,917)
대체	689,349	-	-	(689,349)	-
2022.12.31(당기말)	9,238,719	1,238,245	8,763,085	6,028,699	25,268,748
상각 전 장부금액	27,605,756	1,238,245	11,285,972	6,028,699	46,158,672
상각/손상차손누계	(18,367,037)	-	(2,522,887)	-	(20,889,924)

(단위: 천원)

구분	제14(전)기				
	소프트웨어	회원권	기타무형자산	건설중인자산	합계
2021.1.1(전기초)	2,359,453	1,051,220	9,524	85,728	3,505,925
취득	2,861,651	-	-	689,349	3,551,000
처분/폐기	(70,018)	-	-	-	(70,018)
사업결합	4,421,262	-	3,390,079	-	7,811,341
상각	(1,392,053)	-	(52,716)	-	(1,444,769)
대체	85,728	-	-	(85,728)	-
2021.12.31(전기말)	8,266,023	1,051,220	3,346,887	689,349	13,353,479
상각 전 장부금액	23,464,456	1,051,220	4,009,200	689,349	29,214,225
상각/손상차손누계	(15,198,433)	-	(662,313)	-	(15,860,746)

무형자산 상각비가 포함되어 있는 항목은 다음과 같습니다.

(단위: 천원)

구분	제15(당)기	제14(전기)
매출원가	455,630	329,079
판매비와관리비	4,532,286	1,115,690
합계	4,987,916	1,444,769

연구개발활동과 관련하여 지출된 내용은 다음과 같습니다.

(단위: 천원)

구분	제15(당)기	제14(전기)
개발비(무형자산)	5,085,890	-
경상연구개발비(*)	83,585,876	14,658,594
합계	88,671,766	14,658,594

(*) 제조경비 및 판매비와관리비로 구성되어 있습니다.

15. 기타자산

기타자산의 세부 내역은 다음과 같습니다.

(단위: 천원)

구 분	제15(당)기	제14(전기)
[유동성 항목]		
선급부가세	3,220,169	3,032,473
선급금	16,566,799	1,154,556
선급비용	1,349,993	936,636
소계	21,136,961	5,123,665
[비유동성 항목]		
선급비용	61,709	76,795
소계	61,709	76,795
합계	21,198,670	5,200,460

16. 사채 및 차입금

사채의 세부 내역은 다음과 같습니다.

(단위: 천원)

종 류	발행일	만기일	이자율 (%)	제15(당)기	제14(전기)
				비유동성	비유동성
에이치엘클레우브1	2020.05.2 8	2025.05.2 8	2.10	10,000,000	10,000,000
에이치엘클레우브2	2021.02.0 8	2024.02.0 8	1.62	50,000,000	50,000,000
에이치엘클레우브 3(녹)	2021.04.2 2	2026.04.2 2	1.96	60,000,000	60,000,000
제1회 사모사채	2021.10.2 2	2024.10.2 2	4.85	20,000,000	20,000,000
소 계				140,000,000	140,000,000
차감: 사채할인발행차금				(352,647)	(488,465)
차 감 계				139,647,353	139,511,535

단기차입금의 세부 내역은 다음과 같습니다.

(단위: 천원)

차입금 종류	차입처	이자율(%)	제15(당)기	제14(전기)
운영자금대출	한국산업은행	4.38	15,000,000	15,000,000
합계			15,000,000	15,000,000

장기차입금의 세부 내역은 다음과 같습니다.

(단위: 천원)

종 류	차 입 처	이자율(%)	제15(당)기			제14(전기)		
			약정한도	유동성	비유동성	약정한도	유동성	비유동성
운영자금대출	수출입은행	4.91	25,346,000	-	25,346,000	-	-	-
	한국산업은행	-	-	-	-	15,000,000	15,000,000	-
시설자금대출	우리은행	2.47	20,000,000	20,000,000	-	20,000,000	-	20,000,000
합 계			45,346,000	20,000,000	25,346,000	35,000,000	15,000,000	20,000,000

차입금에 대한 담보제공 내역은 다음과 같습니다.

(단위: 천원)

제15(당)기					
구분	장부금액	담보설정금액	관련 차입금	관련 금액	담보권자
건물(*)	20,042,905	57,361,850	운영자금대출	15,000,000	한국산업은행
기계장치	10,669,512				
기계장치	3,037,602	12,000,000	시설자금대출	20,000,000	우리은행

(*) 인천광역시 연수구 송도동 본사 공장에 대해서 1순위 한국산업은행, 2순위 우리은행으로 담보를 제공하고 있습니다.

(단위: 천원)

제14(전)기					
구분	장부금액	담보설정금액	관련 차입금	관련 금액	담보권자
건물(*)	20,768,671	57,361,850	운영자금대출	15,000,000	한국산업은행
기계장치	12,023,382				
기계장치	6,167,891	12,000,000	시설자금대출	20,000,000	우리은행

(*) 인천광역시 연수구 송도동 본사 공장에 대해서 1순위 한국산업은행, 2순위 우리은행으로 담보를 제공하고 있습니다.

17. 기타지급채무

기타지급채무의 세부 내역은 다음과 같습니다.

(단위: 천원)

구분	제15(당)기	제14(전)기
[유동성 항목]		
미지급금	23,910,638	26,036,844
미지급비용	9,642,870	10,354,914
소계	33,553,508	36,391,758
[비유동성 항목]		
미지급금	467,329	114,349
미지급비용	2,012,433	1,843,733
소계	2,479,762	1,958,082
합계	36,033,270	38,349,840

18. 총당부채

회사는 판매한 제품 및 상품과 관련하여 보증수리기간 내의 정상적 부품수리 및 비정상적인 부품 그리고 판매한 제품 및 상품의 하자로 인한 사고의 보상을 위하여 장래에 예상되는 보증수리비를 판매보증총당부채로 설정하고 있습니다. 보고기간 말로부터 1년 이내에 지급될 것으로 예상되는 금액은 유동성으로, 그 이후에 지급될 것으로 예상되는 금액은 비유동성으로 분류하고 있으며, 고객이 일시적으로 보상을 청구할 수 있는 개별 판매보증총당부채는 전액 유동성으로 분류하였습니다.

총당부채의 변동내역은 다음과 같습니다.

(단위: 천원)

구분	제15(당)기			제14(전기)		
	판매보증총당부채	기타총당부채	합계	판매보증총당부채	기타총당부채	합계
기초장부금액	9,546,198	785,741	10,331,939	6,494,429	1,209,275	7,703,704
총당부채 전입(환입)	880,600	27,367	907,967	(1,735,999)	(423,534)	(2,159,533)
사용액	(4,796,894)	-	(4,796,894)	(928,188)	-	(928,188)
사업결합	-	-	-	5,715,956	-	5,715,956
기말 장부금액	5,629,904	813,108	6,443,012	9,546,198	785,741	10,331,939
유동성 항목	3,188,767	-	3,188,767	8,041,180	-	8,041,180
비유동성 항목	2,441,137	813,108	3,254,245	1,505,018	785,741	2,290,759

19. 순확정급여자산

재무상태표에 인식된 순확정급여자산은 다음과 같습니다.

(단위: 천원)

구분	제15(당기)	제14(전기)
확정급여채무의 현재가치	40,568,969	43,308,664
사외적립자산의 공정가치	(53,556,145)	(45,270,056)
재무상태표상 순확정급여자산	(12,987,176)	(1,961,392)

확정급여채무의 변동 내역은 다음과 같습니다.

(단위: 천원)

구분	제15(당기)	제14(전기)
기초금액	43,308,664	23,833,458
당기근무원가	7,714,719	5,213,185
이자원가	1,366,078	695,188
급여 지급액	(4,315,979)	(1,675,926)
계열사 전출입	1,052,664	-
사업결합	-	16,954,246
재측정요소:		
인구통계적 가정의 변동으로 인한 보험수리적손익	-	(4,428)
재무적 가정의 변동으로 인한 보험수리적손익	(9,318,332)	(1,696,406)
경험적 조정으로 인한 보험수리적손익	761,155	(10,653)
기말 금액	40,568,969	43,308,664

사외적립자산의 변동 내역은 다음과 같습니다.

(단위: 천원)

구분	제15(당기)	제14(전기)
기초금액	45,270,056	20,657,799
신규불입	10,000,000	12,000,000
이자수익	1,586,475	637,345
계열사 전출입	952,331	-
사업결합	-	13,637,236
재측정요소:		
사외적립자산의 손실	(591,635)	(303,967)
급여 지급액	(3,661,082)	(1,358,357)
기말 금액	53,556,145	45,270,056

사외적립자산의 구성 내역은 다음과 같습니다.

(단위: 천원)

구분	제15(당)기		제14(전)기	
	금액	구성비율	금액	구성비율
채무상품	31,490,430	58.8%	26,104,147	57.7%
예치금	2,270	0.0%	1,856	0.0%
기타	22,063,445	41.2%	19,164,053	42.3%
합계	53,556,145	100.0%	45,270,056	100.0%

확정급여형 퇴직급여 제도 및 사외적립자산과 관련하여 사용된 주요 보험수리적 가정은 다음과 같습니다.

구분	제15(당)기	제14(전)기
할인율	5.89%	3.59%
미래임금상승률	4.40%	4.40%

주요 보험수리적 가정의 변동에 따른 당기 확정급여채무의 민감도는 다음과 같습니다.

구분	확정급여채무에 대한 영향		
	가정의 변동	가정의 증가	가정의 감소
할인율	1.0%	7.99% 감소	9.31% 증가
미래임금상승률	1.0%	9.60% 증가	8.36% 감소

상기 민감도 분석은 다른 가정은 일정하다는 가정하에 산정되었으나, 실무적으로는 여러 가정이 서로 관련되어 변동됩니다. 주요 보험수리적가정의 변동에 대한 확정급여채무의 민감도는 채무상대표에 인식된 확정급여채무 산정시 사용한 예측단위적립방식과 동일한 방법을 사용하여 산정되었습니다.

회사는 2023년에 확정급여제도에 대한 기여금으로 10,000백만원을 납부할 것으로 예상하고 있습니다.

당기말 현재 확정급여채무의 가중평균만기는 10.0년(전기말: 11.5년)이며, 현재가치로 할인되지 않은 퇴직급여 지급액의 만기 구성에 대한 정보는 다음과 같습니다.

(단위: 천원)

구분	1년 미만	1년 이상 ~2년 미만	2년 이상 ~5년 미만	5년 이상	합계
퇴직급여지급액	2,871,074	8,067,018	11,497,069	219,938,413	242,373,574

20. 기타부채

기타부채의 세부 내역은 다음과 같습니다.

(단위: 천원)

구분	제15(당)기	제14(전)기
[유동성 항목]		
예수금	2,831,521	2,355,581
선수금	725,372	411,883
선수수익 등	446,769	608,155
소계	4,003,662	3,375,619
[비유동성 항목]		
선수수익 등	1,797,573	1,992,427
소계	1,797,573	1,992,427
합계	5,801,235	5,368,046

21. 당기법인세 및 이연법인세

법인세비용의 구성 내역은 다음과 같습니다.

(단위: 천원)

구분	제15(당)기	제14(전)기
당기 법인세부담액	1,615,917	-
전기 법인세의 조정사항	(559,905)	(1,726,860)
총 이연법인세 변동액	(854,834)	(20,308,128)
동일지배하 사업결합으로 인한 변동	-	21,769,848
자본에 직접 반영된 법인세 효과	(1,862,297)	(340,620)
당기 법인세수익	(1,661,119)	(605,760)

법인세비용차감전 순이익과 법인세비용간의 관계는 다음과 같습니다.

(단위: 천원)

구분	제15(당)기	제14(전)기
법인세비용차감전 순이익	46,010,909	5,596,405
적용세율에 따른 부담세액	10,494,782	1,219,299
조정사항:		
세무상 차감되지 않는 비용 등	180,840	(98,199)
세액공제	(10,756,570)	-
전기 법인세의 조정사항	(559,905)	(1,726,860)
기타사항	(1,020,266)	-
법인세수익	(1,661,119)	(605,760)
유효세율(*)	-	-

(*) 법인세수익이 발생하여 유효세율을 산정하지 않았습니다.

이연법인세자산과 부채의 내역은 다음과 같습니다.

(단위: 천원)

구분	제15(당)기	제14(전)기
[이연법인세자산]		
1년 이내에 결제될 이연법인세자산	34,719,983	24,049,759
1년 이후에 결제될 이연법인세자산	21,344,963	17,056,660
이연법인세자산 합계	56,064,946	41,106,419
[이연법인세부채]		
1년 이내에 결제될 이연법인세부채	(6,643,045)	(709,520)
1년 이후에 결제될 이연법인세부채	(20,707,888)	(13,097,625)
이연법인세부채 합계	(27,350,933)	(13,807,145)
이연법인세자산(부채) 순액	28,714,013	27,299,274

자본에 직접 반영된 법인세효과는 다음과 같습니다.

(단위: 천원)

구분	제15(당)기			제14(전)기		
	세전 금액	법인세효과	세후 금액	세전 금액	법인세효과	세후 금액
보험수리적손익	7,965,542	(1,862,297)	6,103,245	1,407,519	(340,620)	1,066,899

총 이연법인세의 변동 내역은 다음과 같습니다.

(단위: 천원)

구분	제15(당)기			
	기초	당기손익 변동	기타포괄손익 변동	기말
퇴직급여충당부채	10,480,696	838,579	(1,999,556)	9,319,719
미지급비용	2,471,952	(229,784)	-	2,242,168
정부보조금	263,403	3,081	-	266,484
판매보증충당부채	2,310,180	(1,004,042)	-	1,306,138
감가상각비	2,334,025	343,465	-	2,677,490
퇴직연금운용자산	(10,955,353)	(1,606,932)	137,259	(12,425,026)
일시상각충당금	(49,924)	(150,284)	-	(200,208)
세액공제 등	20,444,295	5,082,953	-	25,527,248
합계	27,299,274	3,277,036	(1,862,297)	28,714,013

(단위: 천원)

구분	제14(전기)				
	기초	당기손익 변동	기타포괄손익 변동	사업결합	기말
퇴직급여충당부채	5,767,697	1,024,252	(414,180)	4,102,927	10,480,696
미지급비용	2,439,664	(726,176)	-	758,464	2,471,952
정부보조금	27,862	(14,096)	-	249,637	263,403
판매보증충당부채	1,571,652	(644,733)	-	1,383,261	2,310,180
감가상각비	1,804,397	563,616	-	(33,988)	2,334,025
퇴직연금운용자산	(4,999,187)	(2,729,515)	73,560	(3,300,211)	(10,955,353)
일시상각충당금	(27,862)	10,316	-	(32,378)	(49,924)
세액공제 등	406,922	1,395,237	-	18,642,136	20,444,295
합계	6,991,145	(1,121,099)	(340,620)	21,769,848	27,299,274

22. 자본금 및 주식발행초과금

회사의 자본금 및 주식발행초과금의 내역은 다음과 같습니다.

(단위: 천원)

구분	제15(당)기	제14(전)기
발행할 주식의 총 수	15,000,000 주	15,000,000 주
발행한 주식의 총 수	2,760,000 주	2,760,000 주
1주당 액면금액	5,000 원	5,000 원
보통주자본금	13,800,000	13,800,000
주식발행초과금	51,200,000	51,200,000

23. 기타자본

회사의 소유주지분에 대한 기타자본 구성내역은 다음과 같습니다.

(단위: 천원)

구분	제15(당)기	제14(전)기
기타자본조정	51,951,555	51,951,555

24. 이익잉여금

이익잉여금의 세부 내역은 다음과 같습니다.

(단위: 천원)

구분	제15(당)기	제14(전)기
법정적립금(*)	6,840,616	6,200,616
미처분이익잉여금	144,596,529	97,861,256
계	151,437,145	104,061,872

(*) 회사는 상법의 규정에 따라, 자본금의 50%에 달할 때까지 매 결산기마다 현금에 의한 이익배당금의 10%이상을 이익준비금으로 적립하고 있습니다. 동 이익준비금은 현금으로 배당할 수 없으나 자본전입 또는 결손보전이 가능하며, 자본준비금과 이익준비금의 총액이 자본금의 1.5배를 초과하는 경우 그 초과한 금액 범위에서 자본준비금과 이익준비금을 감액할 수 있습니다.

이익잉여금처분계산서는 다음과 같습니다.

(단위: 원)

구분	제15기 (처분예정일: 2023년 3월 24일)		제14기 (처분확정일: 2022년 3월 29일)	
	1. 미처분이익잉여금		144,596,529,110	
전기이월미처분이익잉여금	90,821,256,163		90,592,191,295	
순확정급여의 재측정요소	6,103,245,046		1,066,899,534	
당기순이익	47,672,027,901		6,202,165,334	
2. 이익잉여금 처분액		(14,546,624,000)		(7,040,000,000)
이익준비금	59,384,000		640,000,000	
배당금				
주당배당금(률):				
보통주: 당기 5,249원(105.0%)	14,487,240,000		6,400,000,000	
전기 2,319원(46.4%)				
3. 차기이월미처분이익잉여금		130,049,905,110		90,821,256,163

25. 판매비와 관리비

판매비와 관리비의 세부 내역은 다음과 같습니다.

(단위: 천원)

구분	제15(당)기	제14(전)기
급여	14,395,314	21,916,135
퇴직급여	1,304,651	2,187,685
복리후생비	1,821,004	1,045,234
여비교통비	808,079	134,582
세금과공과	966,599	(768,961)
지급임차료	52,085	169,598
감가상각비	2,603,712	1,185,238
사용권자산상각비	1,919,765	208,354
무형자산상각비	4,532,286	1,115,690
접대비	211,004	143,220
운반비	7,749,384	4,102,005
지급수수료	17,698,543	7,232,508
소모품비	416,225	218,883
차량유지비	116,637	48,697
경상연구개발비	83,413,620	14,470,803
보증수리비(환입)	833,805	(1,451,951)
기타	6,134,283	1,048,727
계	144,976,996	53,006,447

26. 비용의 성격별 분류

매출원가 및 판매비와관리비에 대한 성격별 분류 내역은 다음과 같습니다.

(단위: 천원)

구분	제15(당)기	제14(전)기
원재료 등의 사용액 및 상품 순매입액	814,579,961	459,774,976
재고자산의 변동	(2,740,618)	(44,964,232)
종업원급여	100,924,733	60,951,182
감가상각비와 무형자산상각비	28,059,320	20,853,350
복리후생비	10,567,695	7,395,992
지급수수료	24,684,192	12,581,324
수도광열비 등	2,623,154	2,431,647
수선비	3,075,928	4,036,087
경상연구개발비	43,960,138	9,557,131
기타	26,029,068	8,822,986
합계	1,051,763,571	541,440,443

27. 기타수익 및 기타비용

기타수익 및 기타비용의 세부 내역은 다음과 같습니다.

(단위: 천원)

구분	제15(당)기	제14(전)기
[기타수익]		
배당수익	313,200	-
수입수수료	118,377	159,595
외환차익	27,725,435	5,334,556
외화환산이익	2,765,465	215,190
유형자산처분이익	96,640	52,800
무형자산처분이익	-	469
잡이익 등	99,225	190,859
기타수익 합계	31,118,342	5,953,469
[기타비용]		
외환차손	21,730,539	3,968,306
외화환산손실	3,065,616	244,019
매출채권처분손실	138,810	23,005
유형자산처분손실	2,773	13,580
무형자산처분손실	6,957	819
무형자산손상차손	13,614	-
기부금	111,225	43,903
기타충당부채전입액	27,367	22,025
잡손실 등	5,433	7,497
기타비용 합계	25,102,334	4,323,154

28. 금융수익 및 금융비용

금융수익 및 금융비용의 세부 내역은 다음과 같습니다.

(단위: 천원)

구분	제15(당)기	제14(전)기
[금융수익]		
이자수익	1,852,950	81,308
외화환산이익	3,384,000	-
금융수익 합계	5,236,950	81,308
[금융비용]		
이자비용	5,304,329	1,982,428
외화환산손실	215,220	-
금융비용 합계	5,519,549	1,982,428

29. 주당이익

주당이익의 계산 내역은 다음과 같습니다.

구분	제15(당)기	제14(전)기
보통주당기순이익(단위:원)	47,672,027,901	6,202,165,334
가중평균유통보통주식수(단위:주)	2,760,000	2,760,000
기본주당이익(단위:원)	17,272	2,247

당기 및 전기 중 가중평균 유통보통주식수의 변동은 없으며, 회사는 잠재적 보통주를 발행하지 않았으므로, 희석주당이익은 기본주당이익과 동일합니다.

30. 현금흐름정보

영업으로부터 창출된 현금은 다음과 같습니다.

(단위: 천원)

구분	제15(당)기		제14(전)기	
법인세비용차감전순이익		46,010,909		5,596,405
조정항목 :		37,575,352		27,448,571
급여		-		154,811
퇴직급여		7,494,322		5,271,027
감가상각비		20,445,437		18,697,747
대손상각비(환입)		658,207		(100,000)
무형자산상각비		4,987,917		1,444,769
사용권자산상각비		2,625,967		710,834
유형자산처분손실		2,773		13,580
유형자산처분이익		(96,640)		(52,800)
무형자산처분이익		-		(469)
무형자산처분손실		6,957		819
무형자산손상차손		13,614		-
이자수익		(1,852,950)		(81,308)
이자비용		5,304,329		1,982,428
재고자산평가손실		150,640		1,069,273
매출채권처분손실		138,810		23,005
외화환산손익		(2,868,629)		28,829
기타의총당부채전입액		-		22,025
판매보증비(환입)		880,600		(1,735,999)
배당금수익		(313,200)		-
리스해지이익		(2,802)		-
영업활동으로 인한 자산·부채의 변동:		(2,889,250)		66,460,899
매출채권의 감소		38,187,707		109,834,838
기타수취채권의 증가		(8,359,967)		(4,121,863)
재고자산의 증가		(16,765,369)		(6,725,170)
기타유동자산의 감소(증가)		(15,976,983)		7,915,570
기타비유동자산의 증가		(5,260,297)		(78,126)
매입채무의 증가(감소)		24,233,048		(28,023,564)
기타지급채무의 증가(감소)		(4,538,304)		1,475,451
기타유동부채의 증가(감소)		639,451		(566,368)
기타비유동부채의 증가(감소)		235,933		(5,506)
퇴직금 지급		(587,908)		(316,174)
순확정급여자산의 증가		(9,899,667)		(12,000,000)
판매보증총당부채의 감소		(4,796,894)		(928,189)
영업에서 창출된 현금흐름		80,697,011		99,505,875

현금의 유입과 유출이 없는 중요한 거래는 다음과 같습니다.

(단위: 천원)

구분	제15(당)기	제14(전기)
건설중인자산의 본계정 대체	4,044,336	4,590,917
사용권자산의 취득	28,953,784	5,258,896
유형자산 취득으로 인한 미지급금의 증가	2,068,054	601,049
유형자산 처분으로 인한 미수금의 증가	(13,735)	-
무형자산 취득으로 인한 미지급금의 증가(감소)	(381,386)	525,274
장기차입금의 유동성대체	20,000,000	15,000,000
퇴직급여 미지급금의 증가	66,989	1,395
보증금의 매입채무 상계	23,831,574	-
쌍용자동차 회생계획에 따른 출자전환	3,841,749	-

회사는 거래가 빈번하여 회전율이 높고 금액이 크며 만기가 짧은 금융기관예치금 및 단기차입금과 관련된 현금의 유입과 유출을 순증감액으로 표시하였습니다.

재무활동에서 생기는 부채의 변동은 다음과 같습니다.

(단위: 천원)

구분	제15(당)기초	재무현금흐름	기타비금융변동	제15(당)기말
단기차입금	15,000,000	(15,000,000)	15,000,000	15,000,000
유동성장기차입금	15,000,000	-	5,000,000	20,000,000
장기차입금	20,000,000	28,730,000	(23,384,000)	25,346,000
단기리스부채	1,238,442	(2,724,200)	8,434,264	6,948,506
장기리스부채	6,601,541	-	19,828,095	26,429,636
사채	139,511,535	-	135,818	139,647,353
계	197,351,518	11,005,800	25,014,177	233,371,495

(단위: 천원)

구분	제14(전기)초	재무현금흐름	사업결합	기타비금융변동	제14(전기)말
단기차입금	20,000,000	(5,000,000)	-	-	15,000,000
유동성장기차입금	20,000,000	(20,000,000)	-	15,000,000	15,000,000
장기차입금	35,000,000	-	-	(15,000,000)	20,000,000
단기리스부채	475,805	(414,191)	624,495	552,333	1,238,442
장기리스부채	893,877	-	2,282,997	3,424,667	6,601,541
사채	-	20,000,000	119,500,125	11,410	139,511,535
계	76,369,682	(5,414,191)	122,407,617	3,988,410	197,351,518

기타비금융변동에는 비현금변동과 지급시점에 현금흐름표에서 영업활동으로 표시된 이차지

금액이 포함되어 있습니다.

31. 우발상황 및 약정사항

회사의 주요 약정 사항은 다음과 같습니다.

(단위: 천)

약정은행	약정내용	제15(당)기		제14(전기)	
		통화	약정한도	통화	약정한도
한국산업은행	운영자금대출(*1)	KRW	15,000,000	KRW	15,000,000
하나은행	일괄여신	KRW	5,000,000	KRW	5,000,000
	수입신용장 발행	USD	1,000	USD	1,000
	매입채무담보대출(*2)	KRW	10,000,000	KRW	10,000,000
우리은행	시설자금대출(*1)	KRW	20,000,000	KRW	20,000,000
	일괄여신	KRW	5,000,000	KRW	5,000,000
	매입채무담보대출(*2)	KRW	5,000,000	KRW	5,000,000
국민은행	일괄여신	KRW	5,000,000	KRW	5,000,000
	매입채무담보대출(*2)	KRW	1,000,000	KRW	5,000,000
한국수출입은행	수출성장자금대출	-	-	KRW	15,000,000
	수출성장자금대출	USD	20,000	-	-
ANZ은행	매출채권양도	KRW	50,000,000	KRW	50,000,000
도이치은행	매출채권양도	KRW	50,000,000	-	-
SC은행	매출채권양도	KRW	20,000,000	-	-

(*1) 회사는 약정 한도로 대출을 실행하고 있으며, 차입금 중 일부와 관련하여 건물과 기계장치를 담보로 제공하고 있습니다(주석12, 16).

(*2) 회사의 매입처가 회사에 대한 매출채권을 담보로 대출을 받을 수 있도록 하는 약정입니다.

중속기업 등 특수관계자에 대하여 회사가 제공한 지급보증 제공 내역은 다음과 같습니다.

(단위: 천)

중속기업	보증처	제15(당기)			제14(전기)		
		통화	약정한도	대상금액	통화	약정한도	대상금액
KLS	하나은행	CNY	48,000	40,000	CNY	48,000	40,000
		-	-	-	USD	12,000	2,090
	기업은행	CNY	66,000	55,000	CNY	18,000	15,000
	국민은행	USD	10,800	9,000	USD	10,800	4,473
		CNY	33,000	30,000	CNY	33,000	30,000
	우리은행	CNY	36,000	30,000	-	-	-
	신한은행	CNY	60,000	50,000	CNY	60,000	50,000
	씨티은행	USD	12,000	-	USD	12,000	10,000
SC은행	CNY	30,000	30,000	CNY	30,000	-	
KLI	SC은행	USD	21,000	-	USD	26,000	14,516
	우리은행	INR	156,000	-	INR	156,000	-
		EUR	4,800	3,000	EUR	4,800	4,000
	하나은행	INR	324,000	236,250	INR	324,000	270,000
씨티은행	USD	6,000	-	USD	6,000	-	
KLM	산업은행	USD	30,000	7,000	-	-	-

또한, 회사는 상기 지급보증 이외에 KLI의 Stellantis AVAS 수주로 인하여 LOC(Letter of Comfort)를 제공하고 있습니다.

회사는 2021년 9월 1일에 지배기업인 에이치엘만도 주식회사(구, 주식회사 만도)로부터 분할된 ADAS 부문을 2021년 12월 1일 흡수합병하였으며, 상법 제530조의 9 제1항에 의거하여 분할준속회사인 에이치엘만도 주식회사와 함께 분할 전의 회사 채무에 대하여 연대하여 변제할 책임이 있습니다.

회사는 서울보증보험으로부터 토지 원상복구, 도시가스공급 등과 관련하여 당기말 현재 2,451,173천원(전기말: 2,503,652천원)의 이행보증을 제공받고 있습니다.

당기말 현재 회사가 피고로 계류 중인 사건은 1건이며 총 소송금액은 400,000천원 (전기말 : 500,000천원)입니다. 회사는 당기말 현재 소송의 승패가능성을 예측하기 어렵기 때문에, 이러한 우발상황으로부터 발생할 것으로 예상되는 중요한 부채는 없다고 판단하고 있습니다.

32. 특수관계자 거래

당기말 현재 회사의 지배기업은 에이치엘만도 주식회사(구, 주식회사 만도)입니다.

당기말 및 전기말 현재 종속기업 및 관계기업 현황은 주석11에서 설명하는 바와 같으며, 회사의 기타 특수관계자 현황은 다음과 같습니다.

구분	제15(당)기	제14(전)기	약칭(*1)	비고
지배기업의 종속 기업	HL Mando America Corporation	HL Mando America Corporation (구, Mando America Corporation)	MCA	
	Alabama Plating Technology LLC	Alabama Plating Technology LLC	APT	
	-	Mando China Holdings Limited	MCH(*3)	
	Mando Suzhou Chassis System Co., Ltd.	Mando Suzhou Chassis System Co., Ltd.	MSC	
	Mando(Beijing) Automotive Chassis System Co., Ltd.	Mando(Beijing) Automotive Chassis System Co., Ltd.	MBC	
	Mando(Tianjin) Automotive Parts Co., Ltd.	Mando(Tianjin) Automotive Parts Co., Ltd.	MTC	
	Mando(Ningbo) Automotive parts Co., Ltd.	Mando(Ningbo) Automotive parts Co., Ltd.	MNC	
	Mando(Beijing) R&D Center	Mando(Beijing) R&D Center	MRC	
	Mando(Beijing) Trading Co., Ltd.	Mando(Beijing) Trading Co., Ltd.	MBTC	
	Mando(Chongqing) Automotive Parts Co., Ltd	Mando(Chongqing) Automotive Parts Co., Ltd	MCC	
	Mando Automotive India Limited	Mando Automotive India Limited	MAIL	
	HL Mando Softtech India Private, Ltd.	HL Mando Softtech India Private, Ltd. (구, Mando Softtech India Private, Ltd.)	MSI	
	Mando Corporation Europe GmbH	Mando Corporation Europe GmbH	MCE	
	Mando Corporation do Brasil Industry and Commercial Auto Parts Ltda.	Mando Corporation do Brasil Industry and Commercial Auto Parts Ltda.	MCB	
	HL Mando Corporation Poland sp.zo.o.	HL Mando Corporation Poland sp.zo.o. (구, Mando Corporation Poland)	MCP	
	Mando Corporation Mexico	Mando Corporation Mexico	MCM	
	Maysan Mando Otomotiv Parcalari Sanayi VE Ticaret	-	MMT(*4)	
지배기업의 관계 기업 및 공동기업	만도브로제 주식회사	만도브로제 주식회사	MBCO	
	Mando Brose(Zhangjiagang) Electric Motors Co.,Ltd	Mando Brose(Zhangjiagang) Electric Motors Co.,Ltd	MBZ	
	-	Maysan Mando Otomotiv Parcalari Sanayi VE Ticaret	MMT(*4)	
	AutoV Corporation SDN. BHD	AutoV Corporation SDN. BHD	AVM	
	한라에스비이 사모투자전문회사	한라에스비이 사모투자전문회사	HSF	
	ANAND Mando eMobility Private Limited	ANAND Mando eMobility Private Limited	AMeM	
	MERCURY PARTNERS INC	MERCURY PARTNERS INC	MPI	
기타특수관계자	에이치엘홀딩스 주식회사	에이치엘홀딩스 주식회사 (구, 주식회사 한라홀딩스)	-	지배기업에 유의적인 영향력을 행사하는 기 업
	HL Uriman, Inc.	HL Uriman, Inc.(구, Uriman, Inc.)	Uriman	
	HL Logistics America	HL Logistics America (구, Meister Logistics Corporation America)	MLCA	주식회사 에이치엘홀 딩스 주식회사의 종속 기업
	HL Trading Co., Ltd Shanghai	HL Trading Co., Ltd Shanghai (구, Halla Trading Corporation Co., Ltd	HLTC	

		Shanghai)		
	HL (Suzhou) Logistics Co, Ltd.	HL (Suzhou) Logistics Co, Ltd. (구, Halla Meister(Suzhou) Logistics Co., Ltd)	HLLC	
	에이치엘위코 주식회사	에이치엘위코 주식회사(구, 주식회사 위코)	WECO	
	HL Transportation. LLC	HL Transportation. LLC (구, Halla Meister Global Transportation, LLC.)	HMGTT	
	주식회사 제이제이한라	주식회사 제이제이한라	JJH	
	Halla Corporation Europe Otomotiv Yedek Parca San.Tic. A.S	Halla Corporation Europe Otomotiv Yedek Parca San.Tic. A.S	HCE	
	에이치엘리츠운용 주식회사	에이치엘리츠운용 주식회사(구, 한라리츠운용)	HREITS	
	HL Corporation Berlin GmbH	HL Corporation Berlin GmbH (구, Halla Corporation Berlin GmbH)	HLMG	
기타(*2)	에이치엘디앤아이한라 주식회사	에이치엘디앤아이한라 주식회사 (구, 주식회사 한라)	-	에이치엘디앤아이한라의 주식회사 종속기업
	주식회사 목포신항만운영	주식회사 목포신항만운영	MPO	
	HL Ecotech	HL Ecotech(구, 한라OMS 주식회사)	HLO	
	-(*5)	주식회사 한라세라지오	-	
	HL Logis&Co	HL Logis&Co(구, 주식회사 한라 GLS)	-	
	배곧신도시지역특성화타운	배곧신도시지역특성화타운	-	
	Halla Corporation America	Halla Corporation America	HCA	
	Halla E&C Mexico S. de R.L. de CV	Halla E&C Mexico S. de R.L. de CV	-	
	HL Properties America Corporation(*6)	-	-	
	로터스프라이빗에쿼티㈜	로터스프라이빗에쿼티㈜	-	
	주식회사 에이치엘제2호위탁관리부동산투자회사(*6)	-	HLREIT2	

(*1) 이하 약칭 사용

(*2) 기준서 제1024호 특수관계자 범위에 포함되지 않으나 '독점규제 및 공정거래에 관한 법률'에 따른 공시대상기업집단 소속회사임에 따라 특수관계자 현황에 포함하였습니다.

(*3) 지배기업은 2022년 5월 1일을 합병기일로 하여 MCH를 흡수합병함에 따라 종전에 MCH가 보유하던 종속기업을 취득하였습니다.

(*4) 지배기업이 공동기업으로 분류되었던 MMT의 비지배주주 보유지분을 10%를 2022년 6월 30일 취득하였습니다. 취득 후 보유지분율은 60%이며, 지배력을 획득함에 따라 종속회사로 편입되었습니다.

(*5) 당기 중 청산되었습니다.

(*6) 당기 중 신규설립으로 특수관계자에 포함되었습니다.

회사와 특수관계자간의 매출 거래 내역은 다음과 같습니다.

(단위: 천원)

구분		제15(당)기			제14(전)기		
		재화의 판매	유형자산 매각	기타	재화의 판매	유형자산 매각	기타
지배기업		219,283,102	-	342,982	326,171,634	-	1,237,824
지배기업의 종속기업	MCH와 그 종속기업(*1)	-	-	-	32,667,295	-	218,653
	MSC	24,848,094	-	-	-	-	-
	MBC	89,364	-	-	-	-	-
	MCA	33,693,740	-	2,782	32,175,428	-	(7,416)
	MCM	2,060,610	-	-	40,742	-	-
지배기업의 관계기업 및 공동기업	MBCO	4,800	-	5,700	7,300	-	-
종속기업	KLS	19,750,669	66,931	2,810,402	9,468,569	34,949	628,585
	KLI	6,469,932	24,732	465,290	3,712,070	17,851	75,844
관계기업	WMA	-	-	38,436	-	-	-
기타 특수관계자	에이치엘홀딩스 주식회 사와 그 종속기업	-	-	82,677	28,270	-	2,663
기타	에이치엘디앤아이한라 주식회사와 그 종속기 업	-	-	24,912	-	-	-
	HELLA GmbH & Co.KGaA와 그 종속기 업(*2)	-	-	-	27,594	-	80,971
	주식회사 만도모빌리티 솔루션즈(*2)	-	-	-	48,359,192	-	-

(*1) 지배기업인 에이치엘만도 주식회사에 흡수합병되기 이전의 거래가 기재되어 있습니다.

(*2) 전기 해당 회사와의 특수관계자 거래내역은 특수관계 소멸 전까지의 금액입니다.

회사와 특수관계자간의 매입 거래 내역은 다음과 같습니다.

(단위: 천원)

구분		제15(당)기				제14(전)기		
		재화의 매입	제공받은 용역	유형자산 취득	기타	재화의 매입	제공받은 용역	기타
지배기업		-	21,255,871	1,557,665	1,666,019	1,492,300	3,713,153	907,575
지배기업의 종속기업	MCH와 그 종속기업(*1)	-	-	-	-	-	296,754	23,074
	MSC	-	-	-	127,084	-	-	-
	MBTC	-	1,164	-	-	-	-	-
	MBC	-	-	-	10,113	-	-	-
	MCC	-	-	-	25,156	-	-	-
	MCA	54,072	578,683	-	-	-	3,879	-
	MAIL	-	9,959	-	-	-	20,874	-
	MSI	-	1,625,647	-	-	-	555,191	-
지배기업의 관계기업 및 공동기업	MBCO	38,754,949	1,800	-	14,585	31,061,076	(4,080)	1,940
종속기업	KLS	76,400,918	93	-	297,828	26,881,585	-	162,103
	KLI	197,999	3,117,446	-	5,887	312,359	692,073	-
관계기업	WMA	12,917,292	-	-	821	1,221,915	-	-
기타 특수관계자	에이치엘홀딩스 주 식회사와 그 종속 기업	-	12,501,206	-	909	-	5,556,222	2,664
기타	에이치엘디앤아이 한라 주식회사와 그 종속기업	-	197,932	-	-	-	128,323	-
	HELLA GmbH & Co.KGaA와 그 종 속기업(*2)	-	-	-	-	8,106	350,156	-
	주식회사 만도모빌 리티솔루션즈(*2)	-	-	-	-	1,650,112	-	160,715

(*1) 지배기업인 에이치엘만도 주식회사에 흡수합병되기 이전의 거래가 기재되어 있습니다.

(*2) 전기 해당 회사와의 특수관계자 거래내역은 특수관계 소멸 전까지의 금액입니다.

회사의 특수관계자간의 자금 거래 내역은 다음과 같습니다.

(단위: 천원)

구분	제15(당)기						제14(전)기		
	자본금 납입	배당금 수취	배당금 지급	대여금 지급	대여금 회수	이자수익	지분 취득	대여금 회수	이자수익
지배기업	-	-	6,400,000	-	-	-	-	-	-
종속기업	KLS	48,290,890	-	-	-	-	-	-	-
	KLI	-	-	-	8,322,420	-	95,953	7,501,048	-
	KLM	16,890,900	-	-	-	-	-	-	-
	KLA	660,050	-	-	-	-	-	-	-
관계기업	WMA	-	313,200	-	-	375,000	6,545	-	125,000
									1,390

회사의 특수관계자에 대한 채권의 잔액은 다음과 같습니다.

(단위: 천원)

구분	제15(당)기			제14(전)기		
	매출채권	대여금	기타채권	매출채권	대여금	기타채권
지배기업	6,581,210	-	4,721,765	41,250,782	-	1,699,610
지배기업의 종속기업	MCH와 그 종속기업(*)	-	-	8,857,511	-	-
	MSC	4,271,069	-	-	-	-
	MRC	32,486	-	-	-	-
	MCC	43	-	-	-	-
	MCM	829,568	-	-	-	-
	MCA	743,143	-	2,921	5,426,799	-
	MSI	-	-	1,789	-	-
종속기업	KLS	19,085,206	-	1,887,680	9,947,079	343,212
	KLI	1,523,823	8,322,420	52,237	1,115,444	75,278
	KLM	-	-	3,864	-	-
관계기업	WMA	-	-	-	375,000	-
기타	에이치엘홀딩스 주식회사 와 그 종속기업	-	-	7,561	-	-
	에이치엘디앤아이한라 주 식회사와 그 종속기업	-	-	9,190	-	-

(*) 전기말 지배기업의 종속기업으로 분류되었으나, 당기 중 지배기업에 흡수합병되었습니다

회사의 특수관계자에 대한 채무의 잔액은 다음과 같습니다.

(단위: 천원)

구분		제15(당)기		제14(전기)	
		매입채무	기타채무	매입채무	기타채무
지배기업		-	3,985,179	-	9,493,537
지배기업의 종속기업	MCH와 그 종속기업(*)	-	-	460,795	301,700
	MAIL	-	-	-	20,874
	MCA	-	45,639	-	-
	MSI	-	60,675	-	555,191
지배기업의 관계기업 및 공동기업	MBCO	11,560,098	-	12,573,653	-
종속기업	KLS	22,501,102	226,425	14,924,786	7,293
	KLI	84,637	-	49,503	363,649
관계기업	WMA	634,577	-	1,800,956	-
기타 특수관계자	에이치엘홀딩스 주식회사와 그 종속기업	-	4,352,685	-	2,703,677
기타	에이치엘디앤아이한라 주식 회사와 그 종속기업	-	6,752	-	26,374

(*) 전기말 지배기업의 종속기업으로 분류되었으나, 당기 중 지배기업에 흡수합병되었습니다

회사가 특수관계자의 자금조달 등을 위하여 제공하고 있는 지급보증 내역은 주석31에 공시된 바와 같으며, 특수관계자로부터 제공받고 있는 담보 및 지급보증은 없습니다.

주석31에 공시된 바와 같이 상법 제530조의 9 제1항에 의거하여 분할준속회사인 에이치엘만도 주식회사와 함께 분할 전의 회사 채무에 대하여 연대하여 변제할 책임이 있습니다.

회사는 회사 활동의 계획, 운영 및 통제에 대한 중요한 권한과 책임을 가진 이사(비상임 포함) 및 감사를 주요 경영진으로 판단하고 있습니다. 주요 경영진에 대한 보상 내역은 다음과 같습니다.

(단위: 천원)

구분	제15(당)기	제14(전)기
단기종업원급여	6,787,615	2,540,634
퇴직급여	427,431	221,861
합계	7,215,046	2,762,495

33. 고객과의 계약에서 생기는 수익

회사는 수익과 관련하여 손익계산서에 다음 금액을 인식하였습니다.

(단위: 천원)

구분	제15(당)기	제14(전)기
고객과의 계약에서 생기는 수익	1,092,041,070	547,307,651

33.1. 고객과의 계약에서 생기는 수익의 구분

회사는 다음의 주요 매출유형과 지역별로 재화나 용역을 기간에 걸쳐 이전하거나 한 시점에 이전함으로써 수익을 창출합니다.

(단위: 천원)

구분	제15(당)기			제14(전)기		
	자동차부품 매출	용역 매출	합계	자동차부품 매출	용역 매출	합계
	한국	한국		한국	한국	
외부고객으로부터 수익	1,074,722,779	17,318,291	1,092,041,070	543,927,850	3,379,801	547,307,651
수익인식 시점						
한 시점에 인식	1,074,722,779	-	1,074,722,779	543,927,850	-	543,927,850
기간에 걸쳐 인식	-	17,318,291	17,318,291	-	3,379,801	3,379,801

6. 배당에 관한 사항

주요배당지표

구분	주식의 종류	당기	전기	전전기
		제15기	제14기	제13기

주당액면가액(원)		5,000	5,000	5,000
(연결)당기순이익(백만원)		61,006	10,767	5,744
(별도)당기순이익(백만원)		47,672	6,202	4,611
(연결)주당순이익(원)		22,103	3,901	2,081
현금배당금총액(백만원)		14,487	6,400	-
주식배당금총액(백만원)		-	-	-
(연결)현금배당성향(%)		23.75	59.44	-
현금배당수익률(%)	보통주	-	-	-
	-	-	-	-
주식배당수익률(%)	보통주	-	-	-
	-	-	-	-
주당 현금배당금(원)	보통주	5,249	2,319	-
	-	-	-	-
주당 주식배당(주)	보통주	-	-	-
	-	-	-	-

7. 증권의 발행을 통한 자금조달에 관한 사항

7-1. 증권의 발행을 통한 자금조달 실적

[지분증권의 발행 등과 관련된 사항]

- 공시 대상기간 중 지분증권의 발행 등과 관련된 사항은 없습니다.

증자(감자)현황

(기준일 : 2022년 12월 31일)

(단위 : 원, 주)

주식발행 (감소)일자	발행(감소) 형태	발행(감소)한 주식의 내용				
		종류	수량	주당 액면가액	주당발행 (감소)가액	비고
-	-	-	-	-	-	-

[채무증권의 발행 등과 관련된 사항]

채무증권 발행실적

(기준일 : 2022년 12월 31일)

(단위 : 백만원, %)

발행회사	증권종류	발행방법	발행일자	권면(전자등록)총액	이자율	평가등급 (평가기관)	만기일	상환 여부	주관회사
(주)에이치엘클레무	회사채	공모	2020년 05월 28일	10,000	2.095	AA- (NICE신용평가, 한국신용평가, 한국기업평가)	2025년 05월 28일	미상환	미래에셋대우, 삼성증권, NH투자증권, KB증권
(주)에이치엘클레무	회사채	사모	2021년 02월 08일	50,000	1.624	AA- (NICE 신용평가)	2024년 02월 08일	미상환	NH투자증권
(주)에이치엘클레무	회사채(녹색채권)	공모	2021년 04월 22일	60,000	1.959	AA- (NICE 신용평가, 한국신용평가, 한국기업평가)	2026년 04월 22일	미상환	키움증권, KB증권, NH투자증권, 한국투자증 권
(주)에이치엘클레무	회사채	사모	2021년 10월 22일	20,000	4.850	해당없음	2024년 10월 22일	미상환	케이디비에스지제삼차 유한회사
합 계	-	-	-	140,000	-	-	-	-	-

주1) 상기 내역은 (주)에이치엘클레무브가 (주)만도모빌리티솔루션즈를 흡수합병 하면서 기존 (주)만도(現 에이치엘만도(주))의 물적분할로 이관된 회사채 내역을 포함하고 있습니다.

기업어음증권 미상환 잔액

(기준일 : 2022년 12월 31일)

(단위 : 백만원)

잔여만기		10일 이하	10일초과 30일이하	30일초과 90일이하	90일초과 180일이하	180일초과 1년이하	1년초과 2년이하	2년초과 3년이하	3년 초과	합 계
미상환 잔액	공모	-	-	-	-	-	-	-	-	-
	사모	-	-	-	-	-	-	-	-	-
	합계	-	-	-	-	-	-	-	-	-

단기사채 미상환 잔액

(기준일 : 2022년 12월 31일)

(단위 : 백만원)

잔여만기		10일 이하	10일초과 30일이하	30일초과 90일이하	90일초과 180일이하	180일초과 1년이하	합 계	발행 한도	잔여 한도
미상환 잔액	공모	-	-	-	-	-	-	-	-
	사모	-	-	-	-	-	-	-	-
	합계	-	-	-	-	-	-	-	-

회사채 미상환 잔액

(기준일 : 2022년 12월 31일)

(단위 : 백만원)

잔여만기		1년 이하	1년초과 2년이하	2년초과 3년이하	3년초과 4년이하	4년초과 5년이하	5년초과 10년이하	10년초과	합 계
미상환 잔액	공모	-	-	10,000	60,000	-	-	-	-
	사모	-	70,000	-	-	-	-	-	-
	합계	-	-	-	-	-	-	-	-

신종자본증권 미상환 잔액

(기준일 : 2022년 12월 31일)

(단위 : 백만원)

잔여만기		1년 이하	1년초과 5년이하	5년초과 10년이하	10년초과 15년이하	15년초과 20년이하	20년초과 30년이하	30년초과	합 계
미상환 잔액	공모	-	-	-	-	-	-	-	-
	사모	-	-	-	-	-	-	-	-
	합계	-	-	-	-	-	-	-	-

조건부자본증권 미상환 잔액

(기준일 : 2022년 12월 31일)

(단위 : 백만원)

잔여만기		1년 이하	1년초과 2년이하	2년초과 3년이하	3년초과 4년이하	4년초과 5년이하	5년초과 10년이하	10년초과 20년이하	20년초과 30년이하	30년초과	합 계
미상환 잔액	공모	-	-	-	-	-	-	-	-	-	-
	사모	-	-	-	-	-	-	-	-	-	-
	합계	-	-	-	-	-	-	-	-	-	-

사채관리계약 주요내용 및 충족여부 등

(작성기준일 : 2022년 12월 31일)

(단위 : 백만원, %)

채권명	발행일	만기일	발행액	사채관리 계약체결일	사채관리회사
제1회 무보증사채	2020년 05월 28일	2025년 05월 28일	10,000	2020년 05월 28일	한국예탁결제원

(이행현황기준일 : 2022년 12월 31일)

재무비율 유지현황	계약내용	부채비율 300% 이하 (연결기준)
	이행현황	이행 (213.93%)
담보권설정 제한현황	계약내용	지급보증 및 담보설정제한금액 자기자본의 200% (연결기준)
	이행현황	이행 (39.03%)
자산처분 제한현황	계약내용	자산총계의 50% (연결기준)
	이행현황	이행 (0.05%)
지배구조변경 제한현황	계약내용	최대주주 변경 제한
	이행현황	해당사항 없음
이행상황보고서 제출현황	이행현황	2022년 08월 31일 제출 (한국예탁결제원)

주1) 이행현황기준일은 이행현황 판단 시 적용한 회계감사인의 감사의견(확인 및 의견표시)이 표명된 가장 최근의 재무제표의 작성기준일이며, 지배구조변경 제한현황은 공시서류작성기준일입니다.

주2) 이행사항보고서 제출현황의 제출일은 2022년 반기보고서 기준 이행현황보고서 제출일로 2022년 사업보고서 기준 이행현황보고서는 별도 제출 예정입니다.

(작성기준일 : 2022년 12월 31일)

(단위 : 백만원, %)

채권명	발행일	만기일	발행액	사채관리 계약체결일	사채관리회사
제3회 무보증사채	2021년 04월 22일	2026년 04월 22일	60,000	2021년 04월 12일	한국예탁결제원

(이행현황기준일 : 2022년 12월 31일)

재무비율 유지현황	계약내용	부채비율 300% 이하 (연결기준)
	이행현황	이행 (213.93%)
담보권설정 제한현황	계약내용	지급보증 및 담보설정제한금액 자기자본의 200% (연결기준)
	이행현황	이행 (39.03%)
자산처분 제한현황	계약내용	자산총계의 50% (연결기준)
	이행현황	이행 (0.05%)
지배구조변경 제한현황	계약내용	최대주주 변경 제한
	이행현황	해당사항 없음
이행상황보고서 제출현황	이행현황	2022년 08월 31일 제출 (한국예탁결제원)

주1) 이행현황기준일은 이행현황 판단 시 적용한 회계감사인의 감사의견(확인 및 의견표시)이 표명된 가장 최근의 재무제표의 작성기준일이며, 지배구조변경 제한현황은 공시서류작성기준일입니다.

주2) 이행사항보고서 제출현황의 제출일은 2022년 반기보고서 기준 이행현황보고서 제출일로 2022년 사업보고서 기준 이행현황보고서는 별도 제출 예정입니다.

7-2. 증권의 발행을 통해 조달된 자금의 사용실적

공모자금의 사용내역

(기준일 : 2022년 12월 31일)

(단위 : 백만원)

구분	회차	납입일	증권신고서 등의 자금사용 계획		실제 자금사용 내역		차이발생 사유 등
			사용용도	조달금액	내용	금액	
(주)에이치엘클레무브 공모사채	1회	2020년 05월 28일	시설자금	10,000	시설자금	10,000	-
(주)에이치엘클레무브 공모사채 (녹색채권)	3회	2021년 04월 22일	시설자금 (오염물질 저감 등 친환경 녹색사업관련)	60,000	시설자금	60,000	-

주1) 당사는 2022년 12월말을 기준으로 친환경 녹색사업관련 시설투자 일정에 따라 녹색채권 발행 대금 600억원 자금 집행을 완료했습니다.

8. 기타 재무에 관한 사항

1) 재무제표 재작성 등 유의사항

(1) 재무제표 재작성

- 해당 사항 없습니다.

(2) 합병, 분할, 자산양수도, 영업양수도

- 당사는 경영자원 통합으로 사업 시너지를 높이고자 2021년 12월 1일 주식회사 만도모빌리티솔루션즈와 합병을 진행하였습니다. 합병과 관련된 자세한 사항은 2021년 10월 6일 만도모빌리티솔루션즈가 제출한 '주요사항보고서(회사합병결정)' 또는 에이치엘클레무브 '회사합병결정' 공시를 참조하시기 바랍니다.

(3) 자산유동화와 관련한 자산매각의 회계처리 및 우발채무 등에 관한 사항

- 자산유동화와 관련한 자산매각에 해당하는 사항은 없으며, 기타 우발채무 등에 관한 사항은 「Ⅲ. 재무에 관한 사항, 3. 연결재무제표 주석, 23. 우발채무와 약정사항」을 참조 바랍니다.

(4) 기타 재무제표 이용에 유의하여야 할 사항

- 본 보고서의 재무정보는 K-IFRS를 적용하여 작성하였습니다.

2) 대손충당금 설정현황

(1) 계정과목별 대손충당금 설정내역

(기준일 : 2022년 12월 31일)

(단위 : 백만원)

구 분	계정과목	채권 총액	대손충당금	대손충당금 설정률(%)
제15기	매출채권	229,788	6	0.002
	기타수취채권	16,429	-	-
	기타장기수취채권	10,358	-	-
	합계	256,575	6	0.002
제14기	매출채권	252,161	3,085	1.22
	기타수취채권	32,114	-	-
	기타장기수취채권	3,880	-	-
	합계	288,155	3,085	1.07
제13기	매출채권	208,574	290	0.14
	기타수취채권	1,617	-	-
	기타장기수취채권	459	-	-

	합계	210,650	290	0.14
--	----	---------	-----	------

(2) 대손충당금 변동현황

(기준일 : 2022년 12월 31일)

(단위 : 백만원)

구분	제15기	제14기	제13기
1. 기초 대손충당금 잔액합계	3,085	290	156
2. 순대손처리액(① - ②±③)	3,737	3,041	-
① 대손처리액(상각채권액)	8,622	56	-
② 상각채권회수액	4,885	100	-
③ 기타증감액	-	3,085	-
3. 대손상각비 계상(환입)액	658	-	134
4. 기말 대손충당금 잔액합계	6	3,085	290

(3) 매출채권관련 대손충당금 설정 방침

- 연결회사는 매출채권에 대해 전체기간 기대신용손실을 대손충당금으로 인식하는 간편법을 적용합니다. 채무자의 경제적 어려움 등 개별적인 손상사건이 파악된 채권에 대해 개별분석을 통해 회수가능가액을 산정하고 산정된 회수가능가액과 장부금액의 차액을 대손충당금으로 인식하고 있습니다.

(4) 당해 사업연도말 현재 경과기간별 매출채권 현황

(기준일 : 2022년 12월 31일)

(단위 : 백만원)

구분	3개월 이하	3개월 초과 6개월 이하	6개월 초과 1년 이하	1년 초과 또는 손상	계
금액	227,324	2,245	17	202	229,788
구성비율(%)	98.92	0.98	0.01	0.09	100.00

3) 재고자산 현황 등

(1) 최근 3사업연도 재고자산 보유현황

(기준일 : 2022년 12월 31일)

(단위 : 백만원)

구분	계정과목	제15기	제14기	제13기
에이치엘 클레무브	상품	3,742	3,410	667
	제품	14,380	14,954	15,053
	재공품	11,810	7,005	8,285
	원재료	129,191	94,611	33,047
	저장품	1,815	1,695	1,683
	미착품	1,424	6,738	2,174
	합계	162,362	128,413	60,909
총자산대비 재고자산 구성비율 (재고자산합계/기말자산총계*100)		18.64%	16.55%	12.53%
재고자산회전율 (연환산 매출원가/[(기초재고+기말재고)/2])		7.81	6.9	10.7

(2) 재고자산의 실사내역 등

① 재고실사

내부적인 정책에 의하여 정기적으로 재고실사를 실시하고 있으며, 매 연말 1회에 한하여 독립적인 외부감사인의 입회하에 재고자산의 실사를 실시하고 있습니다.

② 조사 방법

전수조사를 기본으로 실지 재고조사를 실시하고 있으며, 일부 중요성이 높지않고 품목수가 많은 품목에 한해서는 샘플링 조사를 실시합니다.

실사일자가 재무상태표일 이외의 날에 행하여진 경우에는 실사일자와 기말시점간의 재고자산 변동내역은 해당기간 재고의 입출고 내역의 확인을 통해 재무상태표일 기준 재고자산의 실재성을 확인합니다.

③ 장기체화재고 등의 내역

회사는 재고자산의 시가가 취득원가보다 하락한 경우에는 시가(제품, 상품 및 재공품의 시가는 순실현가능가액, 원재료의 시가는 현행대체원가)를 보고 기간종료일 현재의 재무상태표가액으로 하고 있습니다.

(기준일 : 2022년 12월 31일)

(단위 : 백만원)

구분	취득가액	평가손실누계	장부금액
상품	4,744	(1,002)	3,742
제품	15,137	(757)	14,380
재공품	11,810	-	11,810
원재료	129,220	(29)	129,191
저장품	2,009	(193)	1,815

미착품	1,424	-	1,424
합계	164,344	(1,982)	162,362

4) 수주계약 현황

회사는 차량용 부품을 생산 및 납품하고 있으나, 물량이 확정되어 있지 않고 대내외적 경제 환경 변화와 그에 따른 수요 변화를 정확히 예측할 수 없습니다.

5) 공정가치평가 내역

(1) 금융상품의 공정가치와 그 평가방법

회사는 공정가치를 산정하는 데 사용한 투입변수의 신뢰성에 대한 정보를 제공하기 위하여 금융상품을 기준서에서 정한 세 수준으로 분류합니다. 공정가치로 측정되는 금융상품은 공정가치 서열체계에 따라 구분되며 정의된 수준들은 다음과 같습니다.

수준	내용
수준 1	활성시장에서 거래되는 금융상품(예: 상장 파생상품 및 지분증권)의 공정가치는 보고기간 말의 공시된 시장가격에 기초합니다. 회사가 보유한 금융자산에 사용되는 공시된 시장가격은 현재의 매입가격입니다. 해당 금융상품은 수준 1로 분류합니다.
수준 2	활성시장에서 거래되지 않는 금융상품(예: 비상장 파생상품)의 공정가치를 산정하는 데에는 관측할 수 있는 시장자료를 최대한으로 사용하고 기업 특유의 추정치는 가능한 한 적게 사용하는 평가기법을 사용합니다. 공정가치 산정에 사용된 모든 유의적인 투입변수를 관측할 수 있다면 해당 금융상품은 수준 2로 분류합니다.
수준 3	관측할 수 있는 시장자료를 기초로 하지 않은 하나 이상의 유의적인 투입변수를 사용한 경우 해당 금융상품은 수준 3으로 분류합니다. 이러한 금융상품에는 비상장 지분증권이 있습니다.

이 외 자세한 내용은 「Ⅲ. 재무에 관한 사항, 3. 연결재무제표 주석, 5. 공정가치」 참조바랍니다.

(2) 유형자산의 공정가치와 그 평가방법

- 해당사항 없습니다.

IV. 이사의 경영진단 및 분석의견

1. 예측정보에 대한 주의사항

당사가 동 사업보고서에서 미래에 발생할 것으로 예측하여 기재 또는 표시한 내용은 동 보고서 작성시점의 사건 및 재무성과에 대한 회사의 의견을 반영한 것입니다. 동 예측정보는 미래의 경영환경과 관련된 다양한 가정에 기초하고 있으며, 이러한 가정들은 동 보고서 작성시점의 합리적인 근거에 기초하였지만 외부 환경, 회사 내부경영과 관련된 요인 및 기타 변수로 인하여 결과적으로 부정확한 것으로 판명될 수도 있습니다. 당사는 동 예측정보 작성시점 이후에 발생하는 위험 또는 불확실성을 반영하기 위하여 예측정보에 기재한 사항을 수정하는 정정보고서를 공시할 의무는 없습니다.

결론적으로, 이러한 주의문구는 모든 예측정보에 대하여 적용되며, 동 보고서상에서 회사가 예상한 결과 또는 사항이 실현되거나 회사가 당초에 예상한 영향이 발생한다는 확신을 제공할 수 없습니다. 동 보고서에 기재된 예측정보는 동 보고서 작성시점을 기준으로 작성한 것이며, 회사가 이러한 위험요인이나 예측정보를 업데이트할 책임이 없음을 유의하시기 바랍니다.

2. 개요

당사는 자율주행 전문기업 만도모빌리티솔루션즈와 자동차 전장품 전문성을 갖춘 만도헬라 일렉트로닉스의 합병을 통해 미래 자율주행 및 전동화 시장을 선도하고자 2021년 설립되었습니다. 당사는 ADAS(첨단 운전자 지원 시스템: Advanced Driver Assistance Systems)와 AD(자율주행: Autonomous Driving)를 위한 하드웨어 및 소프트웨어 핵심 솔루션을 제공하고 있으며, 차량 전동화에 필수적인 고품질의 자동차 전자 부품의 설계 및 제조를 전문으로 하고 있습니다. 오늘날 자동차 산업의 이정표인 'C.A.S.E.' (Connectivity, Autonomous, Sharing, Electrification) 혁신 트렌드를 이끌어 나가며, 향후 모빌리티의 미래가 될 자율주행의 대중화를 실현시키는 선두 기업으로 자리매김하기 위해 연구개발, 품질관리 그리고 미래지향적 기획과 지속가능성을 최우선으로 추진해가도록 하겠습니다.

당사의 2022년 매출액은 1조 3,662억원, 영업이익은 679억원을 기록하였습니다.

3. 재무상태

1) 연결회사의 재무상태

(단위 : 백만원)

구분	제15(당기)	제14(전기)	증감
[유동자산]	509,181	533,279	(24,098)
[비유동자산]	362,027	242,410	119,617
자산 총계	871,208	775,689	95,519
[유동부채]	379,409	372,111	7,298
[비유동부채]	214,284	180,884	33,400
부채총계	593,693	552,995	40,698

자본금	13,800	13,800	-
자본잉여금	51,200	51,200	-
기타자본	51,952	51,952	-
기타포괄손익누계액	(4,428)	1,478	(5,906)
이익잉여금(결손금)	164,992	104,264	60,728
자본총계	277,515	222,694	54,821

(1) 자산

2022년말 자산은 전년대비 955억원 증가한 8,712억원으로 유동자산과 비유동자산이 각각 241억원(4.5%)감소 및 1,196억원(49.3%)증가하였습니다.

유동자산은 241억원 감소하였고 비유동자산은 사업 경쟁력 확보와 강화를 위한 신규투자 등으로 기타금융자산이 전기대비 356억원 증가 및 유무형자산이 전기대비 498억 증가한 영향으로 전년대비 1,196억원 증가하였습니다.

(2) 부채

부채총계는 전기대비 407억원 증가한 5,937억원이고, 부채비율은 전기대비 34.4% 포인트 개선된 213.9%입니다. 당기 사업 경쟁력 확보와 강화를 위한 신규투자 등을 위한 차입금의 차입으로 인해 총 부채가 증가했으나 영업이익 증가가 부채의 증가를 상쇄하여 부채비율이 개선되었습니다.

(3) 자본

2022년말 자본 총액은 2,775억원이며, 순이익 발생에 따른 이익잉여금 반영 등으로 전기말 2,227억원 대비 548억원이 증가하였습니다.

2) 연결회사의 영업실적

(단위 : 백만원)

구분	제15(당기)	제14(전기)
매출액	1,366,154	733,751
영업이익(손실)	67,919	15,056
계속사업이익	63,408	12,261
연결총당기순이익	61,006	10,767
주당순이익(원)	22,103	3,901
연결에 포함된 회사 수	4	3

당사는 2021년 12월 1일 완전모회사인 주식회사 만도모빌리티솔루션즈를 흡수합병하는 역 합병을 합병신주를 발행하지 않는 무증자합병으로 진행하였습니다. 본건 합병을 통해 양사의 경영자원 통합으로 경영 효율성을 증대하고, 사업 시너지를 높임으로서 수익성 제고 가능성을 더욱 높이고자 합니다.

2022년은 COVID-19 팬데믹 진정 국면이나 자동차산업은 러시아-우크라이나 전쟁 지속,

환율/원부자재 상승, 반도체 칩 부족에 따른 글로벌 공급망에 부정적 환경이 지속되고 있습니다. 또한 세계적인 물가상승과 금리인상, 경기침체의 여파로 인해 소비자들의 자동차 구매 의향이 하락세를 기록하고 있습니다. 그럼에도 불구하고 전기차와 자율주행차 전환이 지속되는 추세로 인한 수요 확대를 통해 매출 1조 3,662억원을 달성하였습니다. 또한 전기 흡수 합병을 통한 경영효율성 증대와 전략적 원가관리를 통해 매출원가율을 전기 89.22%에서 83.06%로 6.15% 포인트 개선함으로써 영업이익 679억원을 기록하였습니다.

3) 환율변동 영향

당사는 국제적으로 영업활동을 영위하고 있어 외환위험, 특히 주로 달러화, 중국 위안화 및 유로화에 관련된 환율변동위험에 노출되어 있습니다. 외환위험은 미래예상거래 및 인식된 자산·부채가 기능통화 이외의 통화로 표시될 때 발생하고 있습니다.

다른 모든 변수들이 일정하고 각 주요 외화에 대한 기능통화의 환율이 10% 변동할 경우, 연결회사의 당기손익에 미치는 영향(법인세효과 차감전)은 다음과 같습니다.

(단위: 천원)

구 분	제15(당)기		제14(전)기	
	10% 상승시	10% 하락시	10% 상승시	10% 하락시
USD	(4,749,741)	4,749,741	(1,075,874)	1,075,874
CNY	87,183	(87,183)	20,202	(20,202)
EUR	(664,804)	664,804	(2,252,592)	2,252,592
JPY	(470,869)	470,869	(249,697)	249,697
CAD	(2,444)	2,444	-	-

상기 민감도 분석은 보고기간말 현재 연결회사내 각 기업의 기능통화 이외의 통화로 인식된 주요 화폐성 자산·부채로서 현금및현금성자산, 매출채권, 기타수취채권, 매입채무, 기타지급채무 및 차입금 등을 대상으로 하였습니다.

4. 유동성 및 자금조달과 지출

1) 유동성에 관한 사항

- 당기말 현재 현금및현금성자산은 784억원 입니다. 당사의 현금은 영업활동을 통하여 668억원이 유입되었고, 시설투자 및 전략적 사업제휴를 위한 투자활동을 통하여 1,159억원이 유출되었습니다. 또한, 차입금 증가 등의 재무활동을 통하여 159억원이 유입되었습니다. 당사는 재무안정성과 꾸준한 현금흐름으로 영업활동을 위한 충분한 유동성을 유지하고 있으며, 현재의 유동성 규모를 고려시 유동성자금 부족현상이 발생할 가능성은 매우 낮은 것으로 판단됩니다.

(단위 : 백만원)

과 목	제15(당)기	제14(전)기
I. 기초 현금및현금성자산	117,326	9,879

II. 영업활동으로 인한 현금흐름	66,766	73,835
III. 투자활동으로 인한 현금흐름	(115,871)	21,616
IV. 재무활동으로 인한 현금흐름	15,862	10,639
V. 현금및현금성자산의 환율변동효과	(5,674)	1,357
VI. 기말 현금및현금성자산(IV+V+VI)	78,408	117,326

2) 차입금 구성내역 및 주요자금 조달

(1) 차입금 구성내역

- 당기말 현재 당사의 차입금 규모는 3,394억원 입니다. 전기 대비 단기차입금 186억원, 장기차입금이 127억원 증가하였습니다.

(단위 : 백만원)

금융부채	제15(당)기	제14(당)기
[유동성 항목]		
단기차입금	133,439	114,752
유동성장기차입금	25,981	34,089
소계	159,420	148,841
[비유동성 항목]		
사채	139,647	137,871
차입금	40,352	27,858
소계	179,999	165,729
합계	339,419	314,570

- 사채의 세부 내역은 다음과 같습니다

(단위: 천원)

종류	발행일	만기일	이자율(%)	제15(당)기		제14(전기)	
				유동성	비유동성	유동성	비유동성
에이치엘클레무브1(*)	2020.05.28	2025.05.28	2.10	-	10,000,000	-	10,000,000
에이치엘클레무브2(*)	2021.02.08	2024.02.08	1.62	-	50,000,000	-	50,000,000
에이치엘클레무브3(녹)(*)	2021.04.22	2026.04.22	1.96	-	60,000,000	-	60,000,000
제1회 사모사채	2021.10.22	2024.10.22	2.09	-	20,000,000	-	20,000,000
소계				-	140,000,000	-	140,000,000
차감: 사채발행발행차금				-	(352,647)	-	(488,465)
차감계				-	139,647,353	-	139,511,535

- 단기차입금의 세부 내역은 다음과 같습니다.

(단위: 천)

차입금 종류	차입처	이자율(%)	제15(당)기		제14(전)기	
			외화	원화	외화	원화
운영자금대출	한국산업은행	4.38	-	15,000,000	-	-
	한국수출입은행	-	-	-	-	15,000,000
	국민은행	3.75	CNY 30,000	5,443,200	CNY 28,517	5,311,506
	국민은행	5.38	CNY 62,580	11,354,467	CNY 30,000	5,587,800
	기업은행	3.95	CNY 30,000	5,443,200	CNY 30,000	5,587,800
	기업은행	3.20	CNY 40,000	7,257,600	CNY 34,396	6,406,600
	기업은행	4.00	CNY 43,810	7,948,886	-	-
	신한은행	4.10	CNY 20,000	3,628,800	CNY 20,000	3,725,200
	신한은행	3.90	CNY 30,000	5,443,200	CNY 34,736	6,469,927
	신한은행	4.00	CNY 51,600	9,362,304	CNY 30,000	5,587,800
	우리은행	2.90	CNY 30,000	5,443,200	-	-
	하나은행	4.00	CNY 40,000	7,257,600	CNY 40,000	7,450,400
	하나은행	-	-	-	CNY 13,327	2,482,335
	씨티은행	-	-	-	CNY 63,757	11,875,379
	SC은행	3.95	CNY 30,000	5,443,200	-	-
	중국은행	3.65	CNY 11,626	2,109,422	CNY 10,185	1,897,048
	중국은행	3.65	CNY 23,575	4,277,520	-	-
	Mando(Beijing) Automotive Chassis System Co., Ltd	0.70	CNY 209,584	38,026,862	CNY 200,636	37,370,423
	원 화 합 계			-	133,439,461	-

- 장기차입금의 세부 내역은 다음과 같습니다

(단위: 천)

종류	차입처	이자율(%)	제15(당)기			
			유동성		비유동성	
			외화	원화	외화	원화
시설자금대출	우리은행	2.47	-	20,000,000	-	-
	우리은행	1.40	INR 166,995	2,556,696	INR 97,773	1,496,902
	하나은행	5.57	INR 135,000	2,066,850	INR 101,250	1,550,133
	CITIC 은행	4.55	CNY 7,480	1,357,171	CNY 17,020	3,088,109
운영자금대출	한국수출입은행	4.91	-	-	USD 20,000	25,346,000
	산업은행	5.84	-	-	USD 7,000	8,871,100
원 화 합 계			-	25,980,717	-	40,352,244

(단위: 천)

종류	차입처	이자율(%)	제14(전)기			
			유동성		비유동성	
			외화	원화	외화	원화

			외화	원화	외화	원화
시설자금대출	SC은행	1.33%	INR 1,080,276	17,208,797	-	-
	우리은행	2.47%	-	-	-	20,000,000
	우리은행	1.40%	INR 84,265	1,342,340	INR 252,795	4,027,020
	하나은행	7.85%	INR 33,750	537,637	INR 236,250	3,763,462
운영자금대출	한국산업은행	2.06%	-	15,000,000	-	-
원화 합계			-	34,088,774	-	27,790,482

5. 부외거래

- 사업보고서 본문 'XI. 그 밖에 투자자 보호를 위하여 필요한 사항' 의 '2. 우발채무' 를 참조하시기 바랍니다.

6. 그 밖에 투자의사결정에 필요한 사항

1) 중요한 회계정책 및 추정에 관한 사항

- 당사의 중요한 회계정책 및 추정에 관한 사항은 「Ⅲ. 재무에 관한 사항, 3. 연결채무제표 주석 및 5. 재무제표 주석, 2. 중요한 회계정책」 을 참조 바랍니다.

2) 환경 및 종업원 등에 관한 사항

- 당사의 환경관련 제재사항이나 행정조치 등에 관한 사항은 「XI. 그 밖에 투자자 보호를 위하여 필요한 사항, 3. 제재 등과 관련된 사항」 을 참조 바랍니다.

3) 법규상의 규제에 관한 사항

- 당사의 사업과 관련된 법규상 주요 규제내용은 「XI. 그 밖에 투자자 보호를 위하여 필요한 사항, 3. 제재 등과 관련된 사항」 을 참조 바랍니다.

4) 파생상품 및 위험관리정책에 관한 사항

-당사의 사업보고서 본문 'Ⅲ. 재무에 관한 사항'중 '3. 연결채무제표 주석'의 '11. 파생금융상품'을 참조하시기 바랍니다.

V. 회계감사인의 감사의견 등

1. 외부감사에 관한 사항

1) 회계감사인의 명칭 및 감사의견

사업연도	감사인	감사의견	강조사항 등	핵심감사사항
제15기(당기)	삼정회계법인	적정	해당 없음	해당 없음
제14기(전기)	삼정회계법인	적정	해당 없음	해당 없음
제13기(전전기)	삼일회계법인	적정	해당 없음	해당 없음

2) 감사용역 체결현황

사업연도	감사인	내용	감사계약내역		실제수행내역	
			보수	시간	보수	시간
제15기(당기)	삼정회계법인	연결 및 별도재무제표 검토 및 감사, 내부회계관리제도 검토	318,000천원	2,400	-	-
제14기(전기)	삼정회계법인	연결 및 별도재무제표 검토 및 감사, 내부회계관리제도 검토	260,000천원	2,307	150,000천원	2,300
	삼일회계법인	연결 및 별도재무제표 검토 및 감사	213,000천원	2,130	142,000천원	1,465
제13기(전전기)	삼일회계법인	연결 및 별도재무제표 검토 및 감사, 내부회계관리제도 검토	125,000천원	1,250	136,000천원	1,199

3) 회계감사인과의 비감사용역 계약체결 현황

사업연도	계약체결일	용역내용	용역수행기간	용역보수	비고
제15기(당기)	-	-	-	-	-
제14기(전기)	-	-	-	-	-
제13기(전전기)	2020.04.30	세무자문용역 (BEPS)	2020.04.30~2022.12.31	28백만원	12~14기 3개년 계약
	2020.04.30	법인세 세무조정 업무	2020.05.01~2021.04.30	10백만원	-

4) 재무제표 중 이해관계자의 판단에 상당한 영향을 미칠 수 있는 사항에 대해 내부감사기구가 회계감사인과 논의한 결과

구분	일자	참석자	방식	주요 논의 내용
1	2021년 12월 28일	에이치엘클레무브(주)감사, 외부감사인 중 업무수행이사 외 1명	서면회의	유의적 위험항목 선정 및 감사절차계획 보고
2	2022년 03월 16일	에이치엘클레무브(주)감사, 외부감사인 중 업무수행이사 외 1명	서면회의	연간 감사 결과 보고
3	2022년 07월 21일	에이치엘클레무브(주)감사, 외부감사인 중 업무수행이사 외 1명	서면회의	반기 검토 경과 및 주요 검토 사항
4	2022년 10월 20일	에이치엘클레무브(주)감사, 외부감사인 중 업무수행이사 외 1명	서면회의	3분기 검토 경과
5	2023년 03월 09일	에이치엘클레무브(주)감사, 외부감사인 중 업무수행이사 외 1명	서면회의	연간 감사 결과 보고

5) 회계감사인의 변경

- 당사는 최대주주인 (주)만도와 감사인 일치를 위하여 삼정회계법인을 지정감사인 신청을 하였으며, 2021년 11월 삼정회계법인을 감사인으로 지정받아 제14기 감사인으로 선임하였습니다. 또한 삼정회계법인과 체결한 감사계약기간이 만료됨에 따라 지정감사인 신청을 통해 2022년 3월 삼정회계법인을 제15기 감사인으로 재선임하였습니다. 이후, 회계감사인(삼정회계법인) 계약 만료에 따라, 2023년 2월 6일 삼일회계법인과 감사계약을 체결하였습니다. 외부감사 대상기간은 2023년~2025년 3개년입니다.

6) 조정협의회내용 및 재무제표 불일치 정보

- 해당사항 없습니다.

2. 내부통제에 관한 사항

1) 내부 통제

- 특이 사항 없습니다.

2) 내부회계관리제도

(1) 내부회계관리자가 내부회계관리제도에 대한 문제점 또는 개선방안 등을 제시한 경우 그 내용 및 후속 대책

- 내부회계관리자는 2022년 내부회계관리제도 운영 실태를 평가하였으며, '내부회계관리제도 설계 및 운영 개념체계'에 근거하여 볼 때 중요성의 관점에서 효과적으로 설계되어 운영되고 있다고 판단하였습니다.

(2) 공시대상기간중 회계감사인이 내부회계관리제도에 대하여 의견표명을 한 경우 그 의견, 중대한 취약점이 있다고 지적한 경우 그 내용 및 개선대책

- 회계감사인은 경영자의 2022년 내부회계관리제도 운영실태보고서에 대해 검토한 결과, 경영자의 운영실태보고 내용이 중요성의 관점에서 내부회계관리제도 모범규준의 규정에 따라 작성되지 않았다고 판단하게 하는 점이 발견되지 아니하였다는 의견을 표명하였습니다.

(3) 회계감사인의 내부회계관리제도에 대한 의견

사업연도	회계감사인	검토의견
제15(당)기	삼정회계법인	검토결과 내부회계관리제도 모범규준 제5장 '중소기업에 대한 적용'에 따라 작성되지 않았다고 판단하게 하는 점이 발견되지 아니하였습니다
제14(전)기	삼정회계법인	검토결과 내부회계관리제도 모범규준 제5장 '중소기업에 대한 적용'에 따라 작성되지 않았다고 판단하게 하는 점이 발견되지 아니하였습니다
제13(전전)기	삼일회계법인	검토결과 내부회계관리제도 모범규준 제5장 '중소기업에 대한 적용'에 따라 작성되지 않았다고 판단하게 하는 점이 발견되지 아니하였습니다

- 3) 내부통제구조의 평가
- 해당사항 없습니다.

VI. 이사회 등 회사의 기관에 관한 사항

1. 이사회에 관한 사항

1) 이사회 구성의 개요

이사는 주주총회에서 선임하며, 보고서 작성기준일 현재 당사 이사회는 사내이사 4명, 사외이사 1명으로 총 5명의 이사로 구성되어 있습니다. 현재, 이사회 의장은 자동차 산업분야의 전문성 및 업무경력 등을 고려하여 대표이사가 겸직하고 있습니다.

※ 각 이사의 주요 이력 및 업무분장은 VIII. 임원 및 직원 등에 관한 사항_1. 임원 및 직원의 현황_가. 임원의 현황'을 참고하시기 바랍니다.

사외이사 및 그 변동현황

(단위 : 명)

이사의 수	사외이사 수	사외이사 변동현황		
		선임	해임	중도퇴임
5	1	1	-	-

주1) 제14기 정기주주총회(2022.03.29)에서 사외이사 1인(김무상 이사) 선임되었습니다.

2) 중요의결사항 등

(1) 이사회의 주요활동내역

회차	개최일자	의안내용	가결여부	사외이사	사내이사				
				김무상 (출석률 100%)	윤팔주 (출석률 100%)	조성현 (출석률 100%)	정재영 (출석률 100%)	경몽원 (출석률 100%)	
				찬반여부					
제109차	2022.02.15	2022년 ESG Plan 보고	-	-	-	-	-	-	-
		China M Project 진행 현황 보고	-	-	-	-	-	-	
		KLS 종설 시점 조정 보고	-	-	-	-	-	-	
		2021년 재무제표 및 영업보고서 승인	가결	찬성	찬성	찬성	찬성	찬성	
		2021년 배당(안) 승인	가결	찬성	찬성	찬성	찬성	찬성	
		2022년 사업계획 승인	가결	찬성	찬성	찬성	찬성	찬성	
		자회사 지급보증 승인	가결	찬성	찬성	찬성	찬성	찬성	
		정관 변경 승인	가결	찬성	찬성	찬성	찬성	찬성	
		이사 선임 승인	가결	찬성	찬성	찬성	찬성	찬성	
		이사 및 감사의 보수한도 승인	가결	찬성	찬성	찬성	찬성	찬성	
제14기 정기주주총회 개최 및 안건 승인	가결	찬성	찬성	찬성	찬성	찬성			
제110차	2022.03.22	북미 법인 설립 승인	가결	찬성	찬성	찬성	찬성	찬성	
제 111차	2022.04.27	Global Operation Model Project 추진 결과 보고	-	-	-	-	-	-	
		KLS 공장 증축 Site 검토 보고	-	-	-	-	-		
		2022년 1분기 경영실적 및 연간 예상	-	-	-	-	-		
		원화 차입금 갱신 승인의 건	가결	찬성	찬성	찬성	찬성	찬성	
		인도 법인(KLI)의 Stellantis AVAS 수주 추진	가결	찬성	찬성	찬성	찬성	찬성	

		관련 본사 보증 승인						
		정관 변경 승인	가결	찬성	찬성	찬성	찬성	찬성
		임시 주주총회 개최 및 안건 승인	가결	찬성	찬성	찬성	찬성	찬성
제 112차	2022.07.06	소주법인 자본금 증자 승인	가결	찬성	찬성	찬성	찬성	찬성
제 113차	2022.07.28	전략 Workshop Follow-up 보고	-	-	-	-	-	-
		멕시코 진출 Project 진행 현황 보고	-	-	-	-	-	-
		2022년 상반기 경영실적 및 연간 예상 보고	-	-	-	-	-	-
		원화 차입금 갱신 승인	가결	찬성	찬성	찬성	찬성	찬성
		Next-M 토지 지분취득 승인	가결	찬성	찬성	찬성	찬성	찬성
제 114차	2022.09.20	북미 연구소 설립 추진 보고	-	-	-	-	-	-
		KLK 외화 차입 승인	가결	찬성	찬성	찬성	찬성	찬성
		KLK Intercompany Loan 승인	가결	찬성	찬성	찬성	찬성	찬성
제 115차	2022.10.26	HL Klemove ESG 지속가능경영 보고	-	-	-	-	-	-
		2022년 경영실적 보고	-	-	-	-	-	-
		북미 법인 설립 승인	가결	찬성	찬성	찬성	찬성	찬성
		HJ WAVE 지분투자 승인	가결	찬성	찬성	찬성	찬성	찬성
		KLS 지급보증 승인	가결	찬성	찬성	찬성	찬성	찬성
		사업자등록증 중사업장 변경 신고 승인	가결	찬성	찬성	찬성	찬성	찬성
		2023년 안전보건 계획 승인	가결	찬성	찬성	찬성	찬성	찬성
		내부회계관리제도 사규 제/개정 승인	가결	찬성	찬성	찬성	찬성	찬성
		지배구조현장 도입 승인	가결	찬성	찬성	찬성	찬성	찬성
이사회 활동 평가체계 구축 승인	가결	찬성	찬성	찬성	찬성	찬성		
제 116차	2022.11.09	주요 투자 검토 보고	-	-	-	-	-	-
		NEXT-M 임대차 계약 승인	가결	찬성	찬성	찬성	찬성	찬성
제 117차	2022.12.27	계열사간 내부거래 변경 승인	가결	찬성	찬성	찬성	찬성	찬성
		계열사간 내부거래 승인	가결	찬성	찬성	찬성	찬성	찬성

3) 이사회내 위원회

당사는 이사회내 별도의 위원회를 구성하고 있지 않습니다.

4) 이사의 독립성

(1) 이사회

당사의 이사 선임은 상법 등 관련 법령상의 절차를 준수하여 선출되고 있습니다. 이사는 주주총회에서 선임하며, 대표이사는 이사회내의 결의로 선임합니다. 선임된 대표이사는 회사를 대표하고 회사의 모든 업무를 총괄합니다. 이사회는 이사로 구성하며, 본 회사 업무의 중요사항을 결의합니다. 이사회내의 결의는 이사 과반수의 출석과 출석이사의 과반수로 하며, 이사회는 이사의 전부 또는 일부가 직접 회의에 출석하지 아니하고 모든 이사가 음성을 동시에 송수신하는 통신수단에 의하여 결의에 참가하는 것을 허용할 수 있습니다. 이 경우 당해 이사는 이사회내에 직접 출석한 것으로 봅니다. 이사회내의 결의에 관하여 특별한 이해관계가 있는 자는 의결권을 행사하지 못합니다.

이러한 적법 절차에 따라 선임된 이사의 세부사항은 다음과 같습니다.

이사 성명	추천인	선임배경	활동 분야	최대 주주 또는 주요 주주와의 관계	회사와의 거래	임기만료일	연임여부 (횟수)
-------	-----	------	-------	------------------------	------------	-------	--------------

윤팔주	이사회	자율주행 기술 및 경영 전문성	대표이사, CEO	계열회사 임원	-	2025년 정기주주총회 시까지	-
정몽원	이사회	대외 업무수행의 안정성	그룹 총괄	특수관계인	-	2025년 정기주주총회 시까지	-
조성현	이사회	경영 전문성	에이치엘만도(주) 총괄사장	계열회사 등기임원	-	2025년 정기주주총회 시까지	-
정재영	이사회	경영전략 및 재무 전문성	에이치엘만도(주) CFO	계열회사 임원	-	2025년 정기주주총회 시까지	-
김무상	이사회	자동차산업 지식과 기술의 전문성	경영/기술 등	-	-	2026년 정기주주총회 시까지	-

(2) 사외이사후보추천위원회

당 분기말 현재 당사는 사외이사후보추천위원회가 설치되지 않았습니다.

5) 사외이사의 전문성

(1)당사는 보고서 작성기준일 현재 사외이사의 직무수행을 보조하기 위한 별도의 지원조직은 없으나, Corporate Management 조직 내 Finance 팀을 통하여 이사회 운영과 사외이사의 원활한 직무수행을 지원하고 있습니다. 이사회 안건의 수집, 정리 및 부의 근거, 의결 관련 법령 분석을 실시 하고 있으며, 이사에 대한 안건 사전설명 실시 및 질의/논의 사항에 대한 대응도 담당하고 있습니다.

(2) 사외이사 교육 미실시 내역

당사는 보고서 작성기준일 현재 사외이사를 대상으로 교육을 실시하거나 위탁교육 등 외부기관이 제공하는 교육을 이수하도록 한 바 없습니다.

사외이사 교육 실시여부	사외이사 교육 미실시 사유
미실시	당사의 사외이사는 자동차산업 및 기술에 대한 전문가로 충분한 자격을 갖춘것으로 보고 있습니다. 향후에 적합한 교육이 있을 시 실시할 예정입니다

2. 감사제도에 관한 사항

1) 감사

당사는 현재 별도의 감사위원회를 운영하고 있지 않으며 관련 법령 및 정관에 따라 감사 1인을 두고 있습니다.

(1) 감사인의 인적사항

성명	직위	주요경력	연임여부 및 연임횟수	회사와의 거래	최대주주 또는 주요주주와의 관계	비고
이주형	감사	중앙대 경영학 학사 前(주)한라홀딩스 재무팀장 前(주)만도 Global Accounting Center장 現 HL그룹 정도경영실 Center장	1	없음	등기임원	임기 : '21.3 ~'25년 정기주주총회 시까지

(2) 감사의 독립성

- 당사는 상법 등 관련 규정에 의거하여 주주총회에서 감사를 선임하였습니다. 정관 제19조(이사와 감사의 수), 제20조(임기), 제23조(감사의 의무)를 명시하여 감사의 독립성을 보장하고 있습니다.

구분	내용
정관 제19조(이사와 감사의 수)	① 회사의 감사는 1 인 이상으로 한다. 회사의 감사는 주주총회에서 선임한다.
정관 제20조(임기)	① 감사의 임기는 취임일로부터 개시되며, 취임 후3 년 내의 최종의 결산기에 관한 정기주주총회 종결시에 만료된다
정관 제23조(감사의 의무)	① 감사는 회사의 회계와 업무를 감사하며, 그 외에 관련 법령에 의한 의무를 준수하고 수행한다. ② 감사는 회사의 재무제표를 검토하고, 주주총회에서 주주들에게 그 검토의견을 제출한다. ③ 감사는 이사회에 참석할 수 있다. ④ 감사의 검토의견의 주요내용과 결과는 의사록에 기재되어야 하고, 감사는 그 의사록에 기명날인 또는 서명하여야 한다.

(3) 교육 실시 계획

당사는 현재 감사에 대한 별도 교육 실시 계획은 없습니다.

(4) 감사 교육 미실시 내역

감사 교육 실시여부	감사 교육 미실시 사유
미실시	이사회 업무 보고 및 질의응답으로 같음

(5) 감사 지원조직 현황

- 당사는 현재 감사에 대한 별도 지원 조직은 없습니다.

2) 준법지원인 등

- 해당사항이 없습니다.

- (1) 준법지원인 및 조직 현황
- 해당사항이 없습니다.

3. 주주총회 등에 관한 사항

1) 투표제도 현황

(기준일 : 2022년 12월 31일)

투표제도 종류	집중투표제	서면투표제	전자투표제
도입여부	배제	미도입	미도입
실시여부	-	-	-

2) 소수주주권의 행사여부

- 해당사항 없습니다.

3) 경영권 경쟁

- 해당사항 없습니다.

4) 의결권 현황

(기준일 : 2022년 12월 31일)

(단위 : 주)

구 분	주식의 종류	주식수	비고
발행주식총수(A)	보통주	2,760,000	-
	우선주	-	-
의결권없는 주식수(B)	-	-	-
	-	-	-
정관에 의하여 의결권 행사가 배제된 주식수(C)	-	-	-
	-	-	-
기타 법률에 의하여 의결권 행사가 제한된 주식수(D)	-	-	-
	-	-	-
의결권이 부활된 주식수(E)	-	-	-
	-	-	-
의결권을 행사할 수 있는 주식수 (F = A - B - C - D + E)	보통주	2,760,000	-
	우선주	-	-

5) 주식 사무

<p>신주인수권의 내용</p>	<p>제 8조(신주의 발행)</p> <p>① 회사는 수권주식수의 범위 내에서 이사회 결의에 따라 신주를 발행될 수 있으며, 신주의 발행조건은 당해 이사회 결의에서 결정한다.</p> <p>② 법령에서 달리 정하는 경우가 아닌 한, 주주는 회사의 발행주식총수에서 그가 소유한 주식의 비율에 비례하여 회사가 발행하는 신주에 대한 신주인수권을 가진다.</p> <p>③ 회사는 제②항의 규정에도 불구하고 다음 각 호의 어느 하나에 해당하는 경우 이사회 결의로 주주 외의 자 또는 주주 중 일부(주주에게 그가 소유한 주식수의 비율과 다르게 신주를 배정하는 것을 포함함)에게 신주를 배정할 수 있다.</p> <ol style="list-style-type: none"> 1. 긴급한 자금조달을 위하여 국내외 금융기관 또는 기관투자자 등에게 신주를 발행하는 경우 2. 사업상 중요한 기술도입, 연구개발, 생산·판매·자본채휴를 위하여 그 상대방에게 신주를 발행하는 경우 3. 유가증권시장 또는 코스닥시장에 상장하기 위하여 신주를 모집하거나 인수인에게 인수하게 하는 경우 <p>④ 제③항 각 호 중 어느 하나의 규정에 의해 신주를 발행할 경우 발행할 주식의 종류와 수 및 발행가격 등은 이사회 결의로 정한다.</p> <p>⑤ 신주인수권의 포기 또는 상실에 따른 주식과 신주배정에서 발생한 단주에 대한 처리방법은 이사회 결의로 정한다.</p> <p>⑥ 회사가 유/무상 증자, 주식배당 또는 전환사채의 전환에 따라 신주를 발행하는 경우, 신주에 대한 이익의 배당에 관하여는 신주를 발행한 때가속하는 회계연도의 직전 회계연도 말에 발행된 것으로 본다.</p>		
<p>결산일</p>	<p>12월 31일</p>	<p>정기주주총회</p>	<p>사업연도 종료 후 3개월 이내</p>
<p>주주명부폐쇄시기</p>	<p>① 회사는 매 회계연도 말일의 다음날부터 그 결산기에 관한 정기주주총회 종료일까지 주주명부의 기재변경 (주주명부의 기입, 질권의 기입이나 말소, 신탁의 설정이나 말소)을 정지한다.</p> <p>② 회사는 매 회계연도 말일에 최종의 주주명부에 기재되어 있는 주주를 그 결산기에 관한 정기주주총회에서 권리를 행사할 주주로 한다.</p> <p>③ 회사는 임시주주총회의 소집 또는 기타 필요한 경우에 2주간 전의 통지를 한 이후, 3개월을 경과하지 아니하는 일정한 기간 동안 주주명부를 폐쇄하거나 기준일을 설정할 수 있다. 이사회가 필요하다고 인정하는 경우에는, 주주명부 폐쇄와 기준일의 지정을 함께 할 수 있다.</p>		
<p>주권의 종류</p>	<p>-</p>		
<p>명의개서대리인</p>	<p>한국에탁결제원</p>		
<p>주주의 특전</p>	<p>없음</p>	<p>공고</p>	<p>www.hklemove.com</p>

6) 주주총회 의사록 요약

당사의 최근 3사업연도 동안 개최한 주주총회 및 결의한 내용들은 다음과 같습니다.

<p>주총일자</p>	<p>안건</p>	<p>결의내용</p>
--------------------	------------------	--------------------

제12기 정기주총 (2020.03.25)	제 1호 의안: 2019년 재무제표 및 배당금 지급 승인 제 2호 의안: 이사 보수한도 승인 제 3호 의안: 감사 보수한도 승인	- 원안대로 승인 - 원안대로 승인 - 원안대로 승인
2020년 임시 주총 (2020.08.31)	제 1호 의안: 이사 해임 승인 제 2호 의안: 이사 선임 승인	- 원안대로 승인 - 원안대로 승인
2020년 임시 주총 (2020.11.26)	제 1호 의안: 이사 선임 승인	- 원안대로 승인
2021년 임시 주총 (2021.03.15)	제 1호 의안: 정관 일부 변경 승인	- 원안대로 승인
제 13기 정기주총 (2021.03.31)	제 1호 의안 : 2020년 재무제표 승인 제 2호 의안 : 감사 중임 승인 제 3호 의안 : 이사 보수한도 승인 제 4호 의안 : 감사 보수한도 승인	- 원안대로 승인 - 원안대로 승인 - 원안대로 승인 - 원안대로 승인
2021년 임시 주총 (2021.08.02)	제1호 의안 : 이사 선임 승인	- 원안대로 승인
2021년 임시주총 (2021.10.06)	제1호 의안 : 정관 변경 승인	- 원안대로 승인
2021년 임시주총 (2021.10.21)	제 1호 의안 : 합병 승인 제 2호 의안 : 이사 선임 승인 제 3호 의안 : 이사 보수한도 변경 승인 제 4호 의안 : 감사 보수한도 변경 승인	- 원안대로 승인 - 원안대로 승인 - 원안대로 승인 - 원안대로 승인
2021년 임시주총 (2021.12.02)	제 1호 의안 : 합병 경과 보고 (합병보고총회)	-
2022년 정기주총 (2022.03.29)	제 1호 의안 : 2021년 재무제표 및 배당금 지급 승인 제 2호 의안 : 정관 일부 변경 승인 제 3호 의안 : 이사 선임 승인 제 4호 의안 : 이사 및 감사 보수한도 승인	- 원안대로 승인 - 원안대로 승인 - 원안대로 승인 - 원안대로 승인
2022년 임시주총 (2022.05.12)	제1호 의안 : 정관 변경 승인	- 원안대로 승인

VII. 주주에 관한 사항

1. 최대주주 및 그 특수관계인의 주식소유 현황

1) 최대주주 및 특수관계인의 주식소유 현황

(기준일 : 2022년 12월 31일)

(단위 : 주, %)

성명	관계	주식의 종류	소유주식수 및 지분율				비고
			기 초		기 말		
			주식수	지분율	주식수	지분율	
에이치엘만도(주)	본인	보통주	2,760,000	100	2,760,000	100	최대주주
계		보통주	2,760,000	100	2,760,000	100	-
		우선주	-	-	-	-	-

2) 최대주주의 개요

(1) 최대주주의 기본정보

명칭	출자자수 (명)	대표이사 (대표조합원)		업무집행자 (업무집행조합원)		최대주주 (최대출자자)	
		성명	지분(%)	성명	지분(%)	성명	지분(%)
에이치엘만도(주)	122,518	조성현	-	-	-	에이치엘홀딩스(주)	30.25
		-	-	-	-	-	-

주1) 출자자수 및 지분율은 보통주 기준입니다.

주2) 상기 김광현 대표이사는 10월 1일부 대표이사를 사임했습니다.

(2) 법인 또는 단체의 대표이사, 업무집행자, 최대주주의 변동내역

- 해당사항이 없습니다.

(3) 최대주주의 최근 결산기 재무현황

- 당사 최대주주인 에이치엘만도(주) 2022년 12월말 기준 최근 재무현황 입니다.

(단위 : 백만원)

구분	
법인 또는 단체의 명칭	에이치엘만도(주)
자산총계	5,845,841
부채총계	3,572,095
자본총계	2,273,746
매출액	7,516,164
영업이익	248,102

당기순이익	118,288
-------	---------

주1) 2022년 12월말 연결재무제표 기준입니다.

(3) 사업현황 등 회사 경영 안정성에 영향을 미칠 수 있는 주요 내용
- 해당사항 없습니다.

3) 당사 최대주주인 에이치엘만도의 최대주주 에이치엘홀딩스의 개요

(1) 최대주주의 최대주주의 기본정보

명 칭	출자자수 (명)	대표이사 (대표조합원)		업무집행자 (업무집행조합원)		최대주주 (최대출자자)	
		성명	지분(%)	성명	지분(%)	성명	지분(%)
에이치엘홀딩스(주)	10,439	홍석화	-	-	-	정몽원	24.31
		최경선	0.00	-	-	-	-

주1) 출자자수 및 지분율은 보통주 기준입니다.

(2) 최대주주의 최대주주의 최근 결산기 재무현황

- 당사 최대주주의 최대주주인 에이치엘홀딩스의 2022년 12월말 기준 최근 재무현황입니다.

(단위 : 백만원)

구 분	
법인 또는 단체의 명칭	에이치엘홀딩스(주)
자산총계	2,294,958
부채총계	1,280,483
자본총계	1,014,475
매출액	1,041,158
영업이익	139,896
당기순이익	106,178

주1) 2022년 12월말 연결재무제표 기준입니다.

(3) 사업현황 등 회사 경영 안정성에 영향을 미칠 수 있는 주요 내용

- 에이치엘홀딩스(주)의 최대주주인 정몽원은 보유하고 있는 총 주식 2,545,433주 중 400,000주에 대하여 2022.06.14 한국증권금융과 체결한 주식담보대출 계약을 2022.10.6 전액 상환함으로써 해지하였습니다.

2. 주식의 분포

1) 주식 소유현황

(기준일 : 2022년 12월 31일)

(단위 : 주)

구분	주주명	소유주식수	지분율(%)	비고
5% 이상 주주	에이치엘만도(주)	2,760,000	100	-
	-	-	-	-
우리사주조합		-	-	-

2) 소액주주현황

- 당사는 작성기준일 현재 해당사항이 없습니다.

3. 주가 및 주식거래실적

- 당사는 작성기준일 현재 해당사항이 없습니다.

VIII. 임원 및 직원 등에 관한 사항

1. 임원 및 직원 등의 현황

임원 현황

(기준일 : 2022년 12월 31일)

(단위 : 주)

성명	성별	출생년월	직위	등기임원 여부	상근 여부	담당 업무	주요경력	소유주식수		최대주주의 관계	재직기간	임기 만료일
								의결권 있는 주식	의결권 없는 주식			
윤윤주	남	1964년 05월	사장	사내이사	상근	대표이사	- 한양대학교 기계공학 석사/자동차공학 박사 - 17.11~18.12 (주)만도 ADAS Division 본부장 - 19.01~21.08 (주)만도 Global ADAS BU장 - 21.09~21.11 (주)만도모빌리티솔루션즈 대표이사 - 21.12~현재 (주)에이지엘클레무브 대표이사	-	-	계열회사 임원	2021.08.01~	2025년 03월 29일
정종원	남	1955년 08월	-	사내이사	상근	사내이사	- 고려대학교 경영학과 졸업 - 美 남가주대학교 MBA - 현재 HL그룹 회장 - 임직현황 - 에이지엘만도(주) 이사 - 에이지엘디엔에이한라(주) 이사 - 에이지엘홀딩스(주) 이사	-	-	등기임원	2021.12.01~	2025년 03월 29일
조성현	남	1960년 09월	-	사내이사	비상근	사내이사	- 고려대학교 기계공학 석사 - (주)만도 MDA 총괄 - (주)만도 Global Sales & Marketing Marketing Strategy 총괄 - (주)만도 Global Sales & Marketing Sales 2 센터장 - (주) 만도 MDE 총괄 및 MCE 법인장 - (주) 만도 Global Steering BU장 - 현재 에이지엘만도(주) 수석사장	-	-	등기임원	2021.12.01~	2025년 03월 29일
정재영	남	1971년 11월	-	사내이사	비상근	사내이사	- 한국외국어대학교 경제학과 졸업 - 美 남가주대학교 MBA - 한라비스타온공조 상무 - 兩한리홀딩스 IR팀장 - (주) 만도 Global Management Global Strategy Center 센터장 - 兩만도 Global Management 총괄(CFO) 겸 Global Strategy Center 장 - 현재 에이지엘만도(주) Corporate Management장	-	-	미등기 임원	2021.12.01~	2025년 03월 29일
김무상	남	1959년 06월	-	사외이사	비상근	사외이사	- 1993년~1999년 독일 지겐대학교 기계공학과 교수(전임강사) - 前 현대자동차 사시담당 전무	-	-	계열회사 임원	2022.03.29~	2026년 03월 29일
강형진	남	1970년 01월	부사장	미등기	상근	CTO	- 연세대학교 전자공학 석/박사 - 17.11~18.12 (주)만도 ADAS Division ADAS Electronics 실장 - 19.01~21.08 (주)만도 Global ADAS BU R&D 센터장 - 21.09~21.11 (주)만도모빌리티솔루션즈 R&D 센터장 - 21.12~현재 (주)에이지엘클레무브 CTO	-	-	계열회사 임원	2021.12.01~	-
유호영	남	1967년 12월	부사장	미등기	상근	COO	- 한국외대 영어학 졸업 - 16.10~17.10 주식회사 만도 Global R&D Administration 실장 - 18.11~20.01 주식회사 만도 Global HR Center장 - 20.02~22.09 한라그룹 비서 실장 - 22.10~현재 (주)에이지엘클레무브 COO	-	-	계열회사 임원	2022.10.01~	-

이철	남	1973년 01월	전무	미등기	상근	Strategy Center장	<ul style="list-style-type: none"> - 인하대학교 경제통상학과 졸업 - 연세대학교 MBA - 18.12~21.08 (주)만도 Corporate Management Global Strategy Center장 - 21.09~21.11 (주)만도모빌리티솔루션즈 Strategy Center장 - 21.12~현재 (주)에이지엘클레무브 Strategy Center장 	-	-	계열회사 임원	2021.12.01~	-
김성국	남	1965년 06월	전무	미등기	상근	Sales Center장	<ul style="list-style-type: none"> - 고려대학교 기계공학 졸업 - 17.08~21.12 LG이노텍 전장부품사업부장 - 22.06~22.09 HL Klemove Sales Center / Sales 2 실장 - 22.10~ 현재 (주)에이지엘클레무브 Sales Center장 	-	-	계열회사 임원	2022.06.01~	-
홍대건	남	1973년 06월	상무	미등기	상근	AD R&D Center장	<ul style="list-style-type: none"> - 한양대학교 정밀기계과(석사)/ 자동차공학(박사)졸업 - 17.11~18.12 (주)만도 ADAS Division ADAS Design 실장 - 19.01~21.08 (주)만도 Global ADAS BU R&D Center Design Korea실장 - 21.09~21.11 (주)만도모빌리티솔루션즈 R&D Design Korea실장 - 21.12~현재 (주)에이지엘클레무브 AD R&D Center장 	-	-	계열회사 임원	2021.12.01~	-
강성영	남	1967년 09월	상무	미등기	상근	Purchasing Center장	<ul style="list-style-type: none"> - 성균관대학교 농기계공학 졸업 - 18.02~21.08 만도헬라일렉트로닉스 경영지원 실장 - 21.09~현재 (주)에이지엘클레무브 Purchasing Center장 	-	-	계열회사 임원	2018.02.01~	-
양기준	남	1967년 03월	상무	미등기	상근	Management Center장	<ul style="list-style-type: none"> - 고려대학교 무역학과 졸업 - 18.03~18.12 주식회사 만도 MDK ADAS Div. 통합관리팀장 - 19.01~21.08 (주)만도 Global ADAS BU Management Center장 - 21.09~21.11 (주)만도모빌리티솔루션즈 Management Center장 - 21.12~ 현재 (주)에이지엘클레무브 Management Center장 	-	-	계열회사 임원	2021.12.01~	-
임태식	남	1969년 07월	상무보	미등기	상근	Sales Korea실장	<ul style="list-style-type: none"> - 한양대학교 금속공학과 졸업 (학사) - 20.02~21.08 (주)만도 Global ADAS BU Sales Center장 - 21.09~21.11 (주)만도모빌리티솔루션즈 Sales Korea실장 - 21.12~현재 (주)에이지엘클레무브 Sales Korea실장 	-	-	계열회사 임원	2021.12.01~	-
이정필	남	1967년 12월	상무보	미등기	상근	Operation Center장	<ul style="list-style-type: none"> - 연세대학교 금속공학 졸업 - 20.10~21.08 만도헬라일렉트로닉스 전자공정 공장장 - 21.09~22.10 (주)에이지엘클레무브 송도공장 공장장 - 22.11 ~ 현재 (주)에이지엘클레무브 Operation Center장 	-	-	계열회사 임원	2020.10.01~	-
이형욱	남	1976년 01월	상무보	미등기	상근	Chassis Elec. Design 실장	<ul style="list-style-type: none"> - 국민대학교 전자공학 졸업 - 21.12~현재 (주)에이지엘클레무브 Electronics R&D Chassis Elec. Design실장 	-	-	계열회사 임원	2021.12.01~	-
황준연	남	1978년 05월	상무보	미등기	상근	System Design 실장	<ul style="list-style-type: none"> - 한양대학교 정밀기계(석사)/자동차공학(박사) - 19.01~21.08 (주)만도 Global ADAS BU Design Korea Design 1팀장 - 21.09~21.11 (주)만도모빌리티솔루션즈 AD R&D Center Design Korea Design1 팀장 - 2021.12~현재 (주)에이지엘클레무브 AD R&D System Desing 실장 	-	-	계열회사 임원	2021.12.01~	-
이주형	남	1967년 11월	-	감사	비상근	감사	<ul style="list-style-type: none"> - 중앙대학교 경영학과 졸업 - (주)한라출당스 재무팀장 - (주)만도 Global Management Center장 - 현재 HL그룹 정도경영실 실장 	-	-	비등기 임원	2021.03.31~	2025년 03월 29일

이경재 주2)	남	1964년 02월	상무보	미등기	상근	Employee Relations 실장	- 청주대학교 행정학 졸업 - 10.01~18.12 (주)만도 노사협력 팀장 - 19.01~20.09 (주)만도 Korea Employee Relations 팀장 - 20.12~22.07 (주)만도 Global Brake BU Administration 실장 - 22.08~22.12 (주)에이치엘클레무브 Employee Relations 실장	-	-	계열회사 임원	2022.08.22~ 2022.12.31	-
송현석	남	1971년 08월	상무보	미등기	상근	HR Center장	- 중앙대학교 경영학 졸업 - 15.01~17.11 한라그룹 한라인재개발원 경영지원 팀장 - 17.12~19.05 한라그룹 한라인재개발원 교육지원 팀장 - 19.06~22.09 (주)만도 Global HR Center / HR Korea 팀장 - 22.10~현재 (주)에이치엘클레무브 HR Center장	-	-	계열회사 임원	2022.10.01~	-
유한열	남	1979년 06월	상무보	미등기	상근	AD Sensor Design실장	한국항공대 항공전자 졸업 - 광주과학기술원 정보통신공학 석/박사 - 19.01~21.08 (주)만도 Global ADAS BU Electronics Design 1 팀장 - 21.09~21.11 (주)만도모빌리티솔루션즈 AD Center Electronics Design 1 팀장 - 21.12~현재 (주)에이치엘클레무브 AD Sensor Design 실장	-	-	계열회사 임원	2022.10.01~	-
유영호 주1)	남	1965년 08월	상무보	미등기	상근	Employee Relations 실장	- 부산대 행정학 졸업 - 16.10~18.12 만도 MDK Suspension Div. 경영지원실 실장 - 19.01~19.06 만도 Global Suspension BU / Operation Center / Plant Iksan / Administration 실장 - 23.01~현재 HL Klemove Operation Center / Employee Relations 실장	-	-	계열회사 임원	2023.01.01 ~	-

주1) 작성 기준일 이후 신규 선임 임원에 대한 사항을 반영하여 작성했습니다.

주2) 작성 기준일 이후 퇴임한 임원은 1명(이경재 상무)입니다.

직원 등 현황

(기준일 : 2022년 12월 31일)

(단위 : 백만원)

직원										소속 외 근로자			비고	
사업부문	성별	직원 수						평균 근속연수	연간급여 총액	1인평균 급여액	남	여		계
		기간의 정함이 없는 근로자		기간제 근로자		합 계								
		전체	(단시간 근로자)	전체	(단시간 근로자)									
에이치엘클 레무브	남	935	-	77	9	1,012	6.2	82,409	82				-	
에이치엘클 레무브	여	114	-	17	8	131	5.1	8,630	66	-	17	17	-	
합 계		1,049	-	94	17	1,143	.1	91,038	80				-	

미등기임원 보수 현황

(기준일 : 2022년 12월 31일)

(단위 : 백만원)

구분	인원수	연간급여 총액	1인평균 급여액	비고
미등기임원	14	3,427	245	-

2. 임원의 보수 등

<이사·감사 전체의 보수현황>

1. 주주총회 승인금액

(단위 : 백만원)

구분	인원수	주주총회 승인금액	비고
이사 및 감사 보수 한도	6	5,000	-

2. 보수지급금액

2-1. 이사·감사 전체

(단위 : 백만원)

인원수	보수총액	1인당 평균보수액	비고
6	2,218	739	-

주1) 당사 이사/감사 총 6명 중 당 기말 보수 지급중인 인원은 3명으로, 상기 1인당 평균보수액은 3명을 기준으로 작성했습니다.

2-2. 유형별

(단위 : 백만원)

구분	인원수	보수총액	1인당 평균보수액	비고
등기이사 (사외이사, 감사위원회 위원 제외)	4	2,164	1,082	-
사외이사 (감사위원회 위원 제외)	1	54	54	-
감사위원회 위원	-	-	-	-
감사	1	-	-	-

주1) 당사 이사/감사 총 6명 중 당 기말 보수 지급중인 인원은 3명으로, 상기 1인당 평균보수액은 3명을 기준으로 작성했습니다.

<보수지급금액 5억원 이상인 이사·감사의 개인별 보수현황>

1. 개인별 보수지급금액

(단위 : 백만원)

이름	직위	보수총액	보수총액에 포함되지 않는 보수
정몽원	회장	1,520	-
윤팔주	사장	645	-

2. 산정기준 및 방법

(단위 : 백만원)

이름	보수의 종류		총액	산정기준 및 방법
정몽원	근로소득	급여	1,200	직무, 직급(회장/사내이사), 회사기여도, 인재육성 등을 고려한 내부기준에 의거하여 기본급을 결정하고 매월 균등 분할(1/12) 지급
		상여	320	주주총회 결의로 정한 지급한도 범위 내에서 회사 경영실적 (연결 매출액 1조 3,662억원 및 영업이익 679억원 달성) 및 개인별 성과(기업 중장기 성장을 위한 리더십 및 비전제시) 등을 고려하여 지급
		주식매수선택권 행사이익	-	-
		기타 근로소득	-	-
		퇴직소득	-	-
	기타소득	-	-	
	윤팔주	근로소득	급여	500
상여			144	임원보수규정 및 회사 경영실적 (연결 매출액 1조 3,662억원 및 영업이익 679억원 달성) 및 개인별 성과(기업 중장기 성장을 위한 리더십 및 비전제시) 등을 고려하여 지급
주식매수선택권 행사이익			-	-
기타 근로소득			-	-
퇴직소득			-	-
기타소득		1	임직원 복리후생규정에 따른 복리후생비	

<보수지급금액 5억원 이상 중 상위 5명의 개인별 보수현황>

1. 개인별 보수지급금액

(단위 : 백만원)

이름	직위	보수총액	보수총액에 포함되지 않는 보수
정몽원	회장	1,520	-
윤팔주	사장	645	-

2. 산정기준 및 방법

(단위 : 백만원)

이름	보수의 종류		총액	산정기준 및 방법
정몽원	근로소득	급여	1,200	직무, 직급(회장/사내이사), 회사기여도, 인재육성 등을 고려한 내부기준에 의거하여 기본급을 결정하고 매월 균등 분할(1/12) 지급
		상여	320	주주총회 결의로 정한 지급한도 범위 내에서 회사 경영실적(연결 매출액 1조 3,662억원 및 영업이익 679억원 달성) 및 개인별 성과(기업 중장기 성장을 위한 리더십 및 비전제시) 등을 고려하여 지급
		주식매수선택권 행사이익	-	-
		기타 근로소득	-	-
	퇴직소득	-	-	
	기타소득	-	-	
윤팔주	근로소득	급여	500	직무, 직급(대표이사/CEO), 근속기간, 회사기여도, 인재육성 등을 고려한 내부기준에 의거하여 기본급을 결정하고 매월 균등 분할(1/12) 지급
		상여	144	주주총회 결의로 정한 지급한도 범위 내에서 회사 경영실적(연결 매출액 1조 3,662억원 및 영업이익 679억원 달성) 및 개인별 성과(기업 중장기 성장을 위한 리더십 및 비전제시) 등을 고려하여 지급
		주식매수선택권 행사이익	-	-
		기타 근로소득	-	-
	퇴직소득	-	-	
	기타소득	1	임직원 복리후생규정에 따른 복리후생비	

<주식매수선택권의 부여 및 행사현황>

해당사항 없습니다

IX. 계열회사 등에 관한 사항

1) 계열회사 현황(요약)

(기준일 : 2022년 12월 31일)

(단위 : 사)

기업집단의 명칭	계열회사의 수		
	상장	비상장	계
한 라	3	41	44

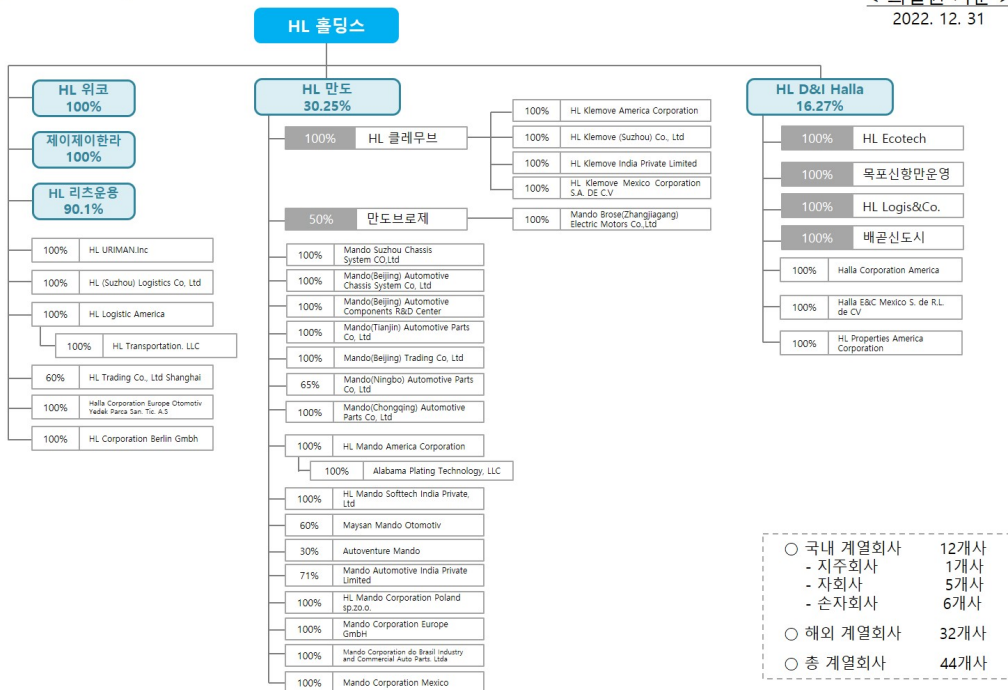
※상세 현황은 '상세표-2. 계열회사 현황(상세)' 참조

2) 계통도

제출 기준일 현재 당사가 속한 계열회사의 주요 계통도는 다음과 같습니다.

■ HL그룹 계통도

< 의결권 기준 >
2022. 12. 31



3) 계열회사 중 회사의 경영에 직접 또는 간접으로 영향력을 미치는 회사

HL만도는 당사 보통주 지분 100%를 소유한 최대주주로서 당사의 의사결정에 영향을 미치고 있습니다.

4) 회사와 계열회사간 임원 겸직 현황

성명	회사명	직위
정몽원	에이치엘홀딩스(주) 에이치엘만도(주) 에이치엘디앤에이한라(주)	회장/사내이사 (상근) 사내이사 (상근) 사내이사 (상근)
조성현	에이치엘만도(주) Mando (Ningbo) Automotive Parts Co., Ltd. HL Mando America Corporatio Mando Automotive India Private Limited	사내이사 (상근) 사내이사(비상근) 사내이사(비상근) 사내이사(비상근)

5) 타법인출자 현황(요약)

(기준일 : 2022년 12월 31일)

(단위 : 백만원)

출자 목적	출자회사수			총 출자금액			
	상장	비상장	계	기초 장부 가액	증가(감소)		기말 장부 가액
					취득 (처분)	평가 손익	
경영참여	-	-	-	-	-	-	-
일반투자	-	1	1	2,939	-	-	2,939
단순투자	-	-	-	-	-	-	-
계	-	-	-	2,939	-	-	2,939

※상세 현황은 '상세표-3. 타법인출자 현황(상세)' 참조

X. 대주주 등과의 거래내용

1) 대주주 등에 대한 신용공여 등

(1) 국내 채무보증 및 담보제공

- 해당사항 없습니다.

(2) 이해관계자와의 채무보증 현황

- 이해관계자와의 채무보증 현황은 「XI. 그 밖에 투자자 보호를 위하여 필요한 사항, 2. 우발부채 등에 관한 사항」을 참조 바랍니다.

(3) 이해관계자와의 출자 및 출자지분 처분내역

- 이해관계자와의 출자 및 출자지분 처분내역 등의 거래내용은 「XII. 상세표, 3. 타법인출자 현황(상세)」를 참조 바랍니다.

2) 대주주와의 자산양수도 등

- 해당사항 없습니다.

3) 대주주와의 영업거래

당기 중 최근사업연도 매출액의 5%이상에 해당하는 대주주와의 영업거래는 아래와 같습니다.

(단위 : 백만원)

거래상대방 (회사와의 관계)	거래종류	거래기간	거래금액
HL만도 (최대주주)	자동차부품 구매 (전자품) 등	2022.01.01 ~ 2022.12.31	219,626

주1) 상기 거래는 2022년도 별도 매출액의 5% 이상인 거래 기준으로 기재 되었습니다.

4) 대주주 이외의 이해관계자와의 거래

- 해당사항 없습니다.

XI. 그 밖에 투자자 보호를 위하여 필요한 사항

1. 공시내용 진행 및 변경사항

- 1) 공시사항의 진행 · 변경사항
 - 해당사항 없습니다.

2. 우발부채 등에 관한 사항

- 1) 중요한 소송사건
 - 보고서 작성기준일 현재 진행 중인 소송 중, 중요한 소송사건은 없습니다

- 2) 견질 또는 담보용 어음 · 수표 현황
 - 해당사항 없습니다.

- 3) 채무보증 및 담보 현황
 - 보고서 작성기준일 현재 채무보증 및 담보제공 현황은 다음과 같습니다.

- 채무보증 현황

(단위 : 천)

회사와 관계	채무자	채권자	약정 내용	통화	채무금액	채무보증 금액	채무보증 기간
종속기업	HL Klemove (Suzhou) Co., Ltd.	신한은행	운영자금대출	CNY	20,000	24,000	2022.04.08 ~ 본 채무 상환시
			운영자금대출	CNY	30,000	36,000	2022.07.01 ~ 본 채무 상환시
		국민은행	운영자금대출	CNY	30,000	33,000	2022.08.03 ~ 본 채무 상환시
			운영자금대출	USD	9,000	10,800	2022.12.27 ~ 본 채무 상환시
		하나은행	운영자금대출	CNY	40,000	48,000	2022.01.28 ~ 본 채무 상환시
		기업은행	운영자금대출	CNY	30,000	18,000	2022.07.15 ~ 본 채무 상환시
			운영자금대출	CNY	40,000	48,000	2022.11.22 ~ 본 채무 상환시
		우리은행	운영자금대출	CNY	30,000	36,000	2022.11.15 ~ 본 채무 상환시
	SC은행	운영자금대출	CNY	30,000	30,000	2022.03.01 ~ 본 채무 상환시	
	HL Klemove India Private Limited	우리은행	시설자금대출	EUR	3,000	4,800	2019.05.15 ~ 2024.05.15
		우리은행	일괄여신	INR	130,000	156,000	2022.07.28 ~ 본 채무 상환시
		하나은행	시설자금대출	INR	236,250	324,000	2019.07.12 ~ 2024.07.12
		CITI은행	일괄여신	USD	5,000	6,000	2022.05.30 ~ 본 채무 상환시
HL Klemove Mexico Corporation S.A. de C.V	산업은행	시설자금대출	USD	7,000	30 000	2022.11.09 ~ 본 채무 상환시	

- 담보제공 현황

(단위 : 천원)

구분	채무자	관계	채권자	통화	채무금액	담보설정금액	기간
담보 제공	주식회사 에이치엘클레무브	본인	산업은행	KRW	15,000,000	57,361,850	2022.07.08 ~ 2023.07.08
			우리은행	KRW	20,000,000	12,000,000	2020.09.21 ~ 2023.09.21
	합계			KRW	60,000,000	69,361,850	-

4) 채무인수약정 현황

- 해당사항 없습니다.

5) 그 밖의 우발채무 등

- 우발채무 사항은 「Ⅲ. 재무에 관한 사항, 3. 연결재무제표 주석, 23. 우발채무와 약정사항」을 참조 바랍니다.

3. 제재 등과 관련된 사항

1) 제재현황

- 보고서 작성기준일 현재 해당사항 없습니다.

2) 행정기관 제재현황

- 보고서 작성기준일 현재 해당사항 없습니다.

3) 단기매매차익의 발생 및 반환에 관한 사항

- 보고서 작성기준일 현재 해당사항 없습니다.

4. 작성기준일 이후 발생한 주요사항 등 기타사항

1) 작성기준일 이후 발생한 주요사항

- 해당사항 없습니다.

2) 외국지주회사의 자회사 현황

- 해당사항 없습니다.

3) 합병등의 사후 정보

- 공시대상기간 중 발생한 지배기업 기준 합병 및 중요한 영업양수도, 자산양수도 내역은 없습니다. 회사는 2021년 12월 1일 주식회사 만도모빌리티솔루션즈와 합병을 진행했으며, 합병과 관련된 자세한 사항은 2021년 10월 6일 만도모빌리티솔루션즈가 제출한 '주요사항보고서(회사합병결정)' 또는 에이치엘클레무브 '회사합병결정' 공시를 참조하시기 바랍니다.

4) 녹색경영

- 저탄소 녹색성장 기본법 제42조 제5항에 의거하여 온실가스 배출량 및 에너지 사용량은 다음과 같습니다.

연 도	연간 온실가스 배출량(tCO2e)	연간 에너지 사용량(TJ)
2020	11,192	229
2021	11,573	237
2022	11,406	233

주1) 온실가스 배출량 및 에너지 사용량은 「저탄소 녹색성장 기본법」 제44조제1항에 따라 부문별 관장기관에게 제출하는 명세서에 포함되는 내용을 기재하였습니다.

주2) 상기에 기재된 2021년 온실가스 배출량 및 에너지 사용량은 추정치로 정부의 적합성 평가 결과에 따라 향후 변동 될 수 있습니다.

5) 보호예수 현황

- 해당사항 없습니다.

XII. 상세표

1. 연결대상 종속회사 현황(상세)

☞ 본문 위치로 이동

(단위 : 백만원)

상호	설립일	주소	주요사업	최근사업연도말 자산총액	지배관계 근거	주요종속 회사 여부
HL Klemove (Suzhou) Co., Ltd	2011.07.28	No.160 Kunlunshan Road SSTT New District Suzhou P.R.China	자동차 부품의 제조 및 판매	292,453	의결권의 과반수 초과 (회계기준서 1027호)	해당
HL Klemove India Private Limited	2015.07.07	Plot G 58-60, SIPCOT Industrial Park, Vallam Vadagal, Dist, Sriperumbudur, Tamil Nadu 602105 India	자동차 부품의 제조 및 판매	46,577	의결권의 과반수 초과 (회계기준서 1027호)	해당없음
HL Klemove Mexico Corporation S.A. DE C.V	2022.07.11	Monterrey, Nuevo Leon, Mexico	자동차 부품의 제조 및 판매	25,634	의결권의 과반수 초과 (회계기준서 1027호)	해당없음
HL Klemove America Corporation	2022.12.01	California 230 East Caribbean Drive Sunnyvale, CA 94089	연구개발	621	의결권의 과반수 초과 (회계기준서 1027호)	해당없음

2. 계열회사 현황(상세)

☞ 본문 위치로 이동

(기준일 : 2022년 12월 31일)

(단위 : 사)

상장여부	회사수	기업명	법인등록번호
상장	3	에이치엘홀딩스(주)	131311-0030042
		에이치엘만도(주)	131311-0140776
		에이치엘디앤아이한라(주)	110111-0274699
비상장	41	(주)에이치엘클레무브	134511-0132825
		만도브로제(주)	120111-0566557
		목포신항만운영(주)	201111-0029648
		에이치엘위코(주)	131411-0140633
		에이치엘로지스앤코(주)	134811-0132001
		에이치엘에코텍(주)	110111-3600370
		배곧신도시지역특성화타운(주)	135511-0264792
		(주)제이제이한라	110111-0984842
		에이치엘리츠운용(주)	110111-7802716
		HL Mando (Beijing) Automotive Components R&D Center Company Ltd	-
		HL Mando Suzhou Chassis System Co., Ltd.	-
		HL Mando (Beijing) Automotive Chassis System Co., Ltd.	-
		HL Mando (Tianjin) Automotive Parts Co., Ltd.	-
		HL Mando (Beijing) Trading Co., Ltd.	-
		Mando (Ningbo) Automotive Parts Co., Ltd.	-
Mando (Chongqing) Automotive Parts Co., Ltd.	-		
HL Mando America Corporation	-		

	Mando Corporation do Brasil Industry and Commercial Auto Parts Ltda	-
	Alabama Plating Technology, LLC	-
	Mando Corporation Mexico	-
	HL Mando Softtech India Private Limited	-
	HL Mando Automotive India Limited	-
	Mando Corporation Europe GmbH	-
	HL Mando Corporation Poland Sp. z o.o.	-
	Maysan Mando Otomotiv Parcalari San. Ve Tic. A.S.	-
	Autoventure Mando Sdn. Bhd	-
	HL Uriman Inc.	-
	HL Logistic America	-
	HL Transportation. LLC	-
	HL Trading Co., Ltd Shanghai	-
	HL (Suzhou) Logistics Co, Ltd	-
	Halla Corporation Europe Otomotiv Yedek Parca San. Tic. A.S	-
	HL Corporation Berlin GmbH	-
	HL Klemove (Suzhou) Co., Ltd	-
	HL Klemove India Private Limited	-
	HL Klemove Mexico Corporation S.A. DE C.V	-
	HL Klemove America Corporation	-
	Mando Brose Zhangjiang Electric Motors Co., Ltd	-
	Halla Corporation America	-
	Halla E&C Mexico S. de R.L. de CV	-
	HL Properties America Corporation	-

3. 타법인출자 현황(상세)

☞ 본문 위치로 이동

(기준일 : 2022년 12월 31일)

(단위 : 백만원, 주, %)

법인명	상장 여부	최초취득일자	출자 목적	최초취득금액	기초잔액			증가(감소)			기말잔액			최근사업연도 재무현황	
					수량	지분율	장부 가액	취득(처분)		평가 손익	수량	지분율	장부 가액	총자산	당기 순이익
								수량	금액						
우리엠오토모티브	비상장	2021년 12월 이일	단순 투자	2,939	464,000	29.0	2,939	-	-	-	464,000	29.0	2,939	9,579	50
합 계					464,000	29.0	2,939	-	-	-	464,000	29.0	2,939	9,579	50

【 전문가의 확인 】

1. 전문가의 확인

- 해당사항 없습니다.

2. 전문가와의 이해관계

- 해당사항 없습니다.