

JAARREKENING EN/OF ANDERE OVEREENKOMSTIG HET WETBOEK VAN VENNOOTSCHAPPEN EN VERENIGINGEN NEER TE LEGGEN DOCUMENTEN

IDENTIFICATIEGEGEVENS (op datum van de neerlegging)

Naam : **SGS BELGIUM**
Rechtsvorm : Naamloze vennootschap
Adres : Noorderlaan Nr : 87 Bus :
Postnummer : 2030 Gemeente : Antwerpen-2030
Land : België
Rechtspersonenregister (RPR) - Ondernemingsrechtbank van Antwerpen, afdeling Antwerpen
Internetadres :
E-mailadres :

Ondernemingsnummer

Datum van de neerlegging van het recentste stuk dat de datum van bekendmaking van de oprichtingsakte en van de akte tot statutenwijziging vermeldt

Deze neerlegging betreft :

de JAARREKENING in goedgekeurd door de algemene vergadering van

de ANDERE DOCUMENTEN

met betrekking tot

het boekjaar dat de periode dekt van tot

het vorige boekjaar van de jaarrekening van tot

De bedragen van het vorige boekjaar zijn identiek met die welke eerder openbaar werden gemaakt.

Nummers van de secties van het standaardmodel die niet werden neergelegd omdat ze niet dienstig zijn :

VOL-kap 6.1, VOL-kap 6.2.1, VOL-kap 6.2.2, VOL-kap 6.2.3, VOL-kap 6.2.5, VOL-kap 6.3.4, VOL-kap 6.4.2, VOL-kap 6.5.2, VOL-kap 6.12, VOL-kap 6.17, VOL-kap 6.20, VOL-kap 9, VOL-kap 11, VOL-kap 12, VOL-kap 13, VOL-kap 14, VOL-kap 15

**LIJST VAN DE BESTUURDERS, ZAAKVOERDERS EN COMMISSARISSEN EN
VERKLARING BETREFFENDE EEN AANVULLENDE OPDRACHT VOOR NAZICHT OF
CORRECTIE**

LIJST VAN DE BESTUURDERS, ZAAKVOERDERS EN COMMISSARISSEN

VOLLEDIGE LIJST met naam, voornamen, beroep, woonplaats (adres, nummer, postnummer en gemeente) en functie in de vennootschap

Pype Johan

Motsenstraat 100

9820 Merelbeke

BELGIË

Begin van het mandaat : 2020-06-26

Einde van het mandaat : 2023-06-30

Gedelegeerd bestuurder

Oostrom Richard

Ijsvogel 42

3602 XP Maarssen

NEDERLAND

Begin van het mandaat : 2020-11-17

Einde van het mandaat : 2023-06-30

Bestuurder

van Loon Wim

Route des Tattes d'Oie 59

1260 Nyon

ZWITSERLAND

Begin van het mandaat : 2020-10-01

Einde van het mandaat : 2023-06-30

Voorzitter van de Raad van Bestuur

PricewaterhouseCoopers Bedrijfsrevisoren (B009)

0429501944

Culliganlaan 5

1831 Diegem

BELGIË

Begin van het mandaat : 2021-06-25

Einde van het mandaat : 2024-06-28

Bedrijfsrevisor

Direct of indirect vertegenwoordigd door :

Lozie Filip (01704)

Bedrijfsrevisor

Generaal Lemanstraat 67

2018 Antwerpen-2018

BELGIË

VERKLARING BETREFFENDE EEN AANVULLENDE OPDRACHT VOOR NAZICHT OF CORRECTIE

Het bestuursorgaan verklaart dat geen enkele opdracht voor nazicht of correctie werd gegeven aan iemand die daar wettelijk niet toe gemachtigd is met toepassing van artikel 5 van de wet van 17 maart 2019 betreffende de beroepen van accountant en belastingadviseur.

De jaarrekening werd niet geverifieerd of gecorrigeerd door een gecertificeerd accountant of door een bedrijfsrevisor die niet de commissaris is.

In bevestigend geval, moeten hierna worden vermeld: naam, voornamen, beroep en woonplaats van elke gecertificeerde accountant of bedrijfsrevisor en zijn lidmaatschapsnummer bij zijn Instituut, evenals de aard van zijn opdracht:

- A. Het voeren van de boekhouding van de vennootschap*,
- B. Het opstellen van de jaarrekening*,
- C. Het verifiëren van de jaarrekening en/of
- D. Het corrigeren van de jaarrekening.

Indien taken bedoeld onder A. of onder B. uitgevoerd zijn door accountants of door fiscaal accountants, kunnen hierna worden vermeld: naam, voornamen, beroep en woonplaats van elke accountant of fiscaal accountant en zijn lidmaatschapsnummer bij het Instituut van de Belastingadviseurs en de Accountants (IBA), evenals de aard van zijn opdracht.

(* Facultatieve vermelding.)

Naam, voornamen, beroep en woonplaats	Lidmaatschapsnummer	Aard van de opdracht (A, B, C en/of D)

JAARREKENING

BALANS NA WINSTVERDELING

	Toel.	Codes	Boekjaar	Vorig boekjaar
ACTIVA				
OPRICHTINGSKOSTEN	6.1	20		
VASTE ACTIVA		21/28	<u>20.132.306</u>	<u>19.456.928</u>
Immateriële vaste activa	6.2	21		
Materiële vaste activa	6.3	22/27	13.804.525	13.112.740
Terreinen en gebouwen		22	5.571.127	5.063.055
Installaties, machines en uitrusting		23	6.057.010	6.120.444
Meubilair en rollend materieel		24	1.692.952	1.736.100
Leasing en soortgelijke rechten		25		
Overige materiële vaste activa		26	87.148	193.141
Activa in aanbouw en vooruitbetalingen		27	396.288	
Financiële vaste activa	6.4/6.5.1	28	6.327.781	6.344.188
Verbonden ondernemingen	6.15	280/1	6.305.565	6.305.565
Deelnemingen		280	6.305.565	6.305.565
Vorderingen		281		
Ondernemingen waarmee een deelnemingsverhouding bestaat	6.15	282/3		
Deelnemingen		282		
Vorderingen		283		
Andere financiële vaste activa		284/8	22.216	38.623
Aandelen		284		
Vorderingen en borgtochten in contanten		285/8	22.216	38.623

	Toel.	Codes	Boekjaar	Vorig boekjaar
VLOTTENDE ACTIVA		29/58	<u>139.845.410</u>	<u>169.929.433</u>
Vorderingen op meer dan één jaar		29		
Handelsvorderingen		290		
Overige vorderingen		291		
Vorraden en bestellingen in uitvoering		3	344.841	359.425
Vorraden		30/36	344.841	359.425
Grond- en hulpstoffen		30/31	277.976	272.485
Goederen in bewerking		32		
Gereed product		33		
Handelsgoederen		34	66.865	86.940
Onroerende goederen bestemd voor verkoop		35		
Vooruitbetalingen		36		
Bestellingen in uitvoering		37		
Vorderingen op ten hoogste één jaar		40/41	51.204.337	54.339.474
Handelsvorderingen		40	50.946.650	52.360.218
Overige vorderingen		41	257.687	1.979.256
Geldbeleggingen	6.5.1/6.6	50/53	84.030.265	111.112.123
Eigen aandelen		50		
Overige beleggingen		51/53	84.030.265	111.112.123
Liquide middelen		54/58	2.374.107	2.580.125
Overlopende rekeningen	6.6	490/1	1.891.860	1.538.285
TOTAAL VAN DE ACTIVA		20/58	159.977.716	189.386.361

	Toel.	Codes	Boekjaar	Vorig boekjaar
PASSIVA				
EIGEN VERMOGEN		10/15	<u>60.215.786</u>	<u>91.101.098</u>
Inbreng	6.7.1	10/11	35.995.380	35.995.380
Kapitaal		10	35.995.380	35.995.380
Geplaatst kapitaal		100	35.995.380	35.995.380
Niet-opgevraagd kapitaal		101		
Buiten kapitaal		11		
Uitgiftepremies		1100/10		
Andere		1109/19		
Herwaarderingsmeerwaarden		12		
Reserves		13	5.221.339	5.221.339
Onbeschikbare reserves		130/1	3.690.146	3.690.146
Wettelijke reserve		130	3.599.538	3.599.538
Statutair onbeschikbare reserves		1311		
Inkoop eigen aandelen		1312		
Financiële steunverlening		1313		
Overige		1319	90.608	90.608
Belastingvrije reserves		132	1.531.193	1.531.193
Beschikbare reserves		133		
Overgedragen winst (verlies)	(+)/(-)	14	18.999.067	49.884.379
Kapitaalsubsidies		15		
Voorschot aan de vennoten op de verdeling van het netto-actief		19		
VOORZIENINGEN EN UITGESTELDE BELASTINGEN		16	<u>377.380</u>	<u>320.097</u>
Voorzieningen voor risico's en kosten		160/5	377.380	320.097
Pensioenen en soortgelijke verplichtingen		160	57.284	106.097
Belastingen		161		
Grote herstellings- en onderhoudswerken		162		
Milieuverplichtingen		163		
Overige risico's en kosten	6.8	164/5	320.096	214.000
Uitgestelde belastingen		168		

	Toel.	Codes	Boekjaar	Vorig boekjaar
SCHULDEN		17/49	99.384.550	97.965.167
Schulden op meer dan één jaar	6.9	17		
Financiële schulden		170/4		
Achtergestelde leningen		170		
Niet-achtergestelde obligatieleningen		171		
Leasingschulden en soortgelijke schulden		172		
Kredietinstellingen		173		
Overige leningen		174		
Handelsschulden		175		
Leveranciers		1750		
Te betalen wissels		1751		
Vooruitbetalingen op bestellingen		176		
Overige schulden		178/9		
Schulden op ten hoogste één jaar	6.9	42/48	48.939.560	50.874.783
Schulden op meer dan één jaar die binnen het jaar vervallen		42		
Financiële schulden		43	36.184	6.571.103
Kredietinstellingen		430/8		
Overige leningen		439	36.184	6.571.103
Handelsschulden		44	23.941.854	23.657.760
Leveranciers		440/4	23.941.854	23.657.760
Te betalen wissels		441		
Vooruitbetalingen op bestellingen		46	71.149	
Schulden met betrekking tot belastingen, bezoldigingen en sociale lasten	6.9	45	24.701.765	20.075.311
Belastingen		450/3	5.460.707	271.911
Bezoldigingen en sociale lasten		454/9	19.241.058	19.803.399
Overige schulden		47/48	188.608	570.610
Overlopende rekeningen	6.9	492/3	50.444.991	47.090.383
TOTAAL VAN DE PASSIVA		10/49	159.977.716	189.386.361

RESULTATENREKENING

	Toel.	Codes	Boekjaar	Vorig boekjaar
Bedrijfsopbrengsten		70/76A	223.574.915	204.335.738
Omzet	6.10	70	208.101.705	187.621.735
Voorraad goederen in bewerking en gereed product en bestellingen in uitvoering: toename (afname)	(+)/(-)	71		
Geproduceerde vaste activa		72		
Andere bedrijfsopbrengsten	6.10	74	15.473.210	16.714.002
Niet-recurrente bedrijfsopbrengsten	6.12	76A		
Bedrijfskosten		60/66A	207.598.213	190.495.154
Handelsgoederen, grond- en hulpstoffen		60	31.812.830	32.120.495
Aankopen		600/8	31.798.246	32.155.074
Voorraad: afname (toename)	(+)/(-)	609	14.584	-34.578
Diensten en diverse goederen		61	66.448.441	55.539.876
Bezoldigingen, sociale lasten en pensioenen	(+)/(-)	6.10 62	104.255.828	98.517.360
Afschrijvingen en waardeverminderingen op oprichtingskosten, op immateriële en materiële vaste activa		630	3.507.348	3.580.374
Waardeverminderingen op voorraden, op bestellingen in uitvoering en op handelsvorderingen: toevoegingen (terugnemingen)	(+)/(-)	6.10 631/4	354.607	40.233
Voorzieningen voor risico's en kosten: toevoegingen (bestedingen en terugnemingen)	(+)/(-)	6.10 635/8	57.283	78.476
Andere bedrijfskosten		6.10 640/8	1.161.875	618.340
Als herstructureringskosten geactiveerde bedrijfskosten	(-)	649		
Niet-recurrente bedrijfskosten	6.12	66A		
Bedrijfswinst (Bedrijfsverlies)	(+)/(-)	9901	15.976.702	13.840.584

	Toel.	Codes	Boekjaar	Vorig boekjaar
Financiële opbrengsten		75/76B	7.572.573	3.501.551
Recurrente financiële opbrengsten		75	7.572.573	3.501.551
Opbrengsten uit financiële vaste activa		750	7.538.875	3.498.548
Opbrengsten uit vlottende activa		751	7.401	3.004
Andere financiële opbrengsten	6.11	752/9	26.297	
Niet-recurrente financiële opbrengsten	6.12	76B		
Financiële kosten		65/66B	103.154	152.455
Recurrente financiële kosten	6.11	65	103.154	152.455
Kosten van schulden		650	10.555	5.412
Waardeverminderingen op vlottende activa andere dan voorraden, bestellingen in uitvoering en handelsvorderingen: toevoegingen (terugnemingen)	(+)/(-)	651		
Andere financiële kosten		652/9	92.599	147.043
Niet-recurrente financiële kosten	6.12	66B		
Winst (Verlies) van het boekjaar vóór belasting	(+)/(-)	9903	23.446.121	17.189.681
Onttrekking aan de uitgestelde belastingen		780		
Overboeking naar de uitgestelde belastingen		680		
Belastingen op het resultaat	(+)/(-)	6.13 67/77	4.831.433	4.215.281
Belastingen		670/3	5.269.086	4.215.281
Regularisering van belastingen en terugnemning van voorzieningen voor belastingen		77	437.653	
Winst (Verlies) van het boekjaar	(+)/(-)	9904	18.614.688	12.974.400
Onttrekking aan de belastingvrije reserves		789		
Overboeking naar de belastingvrije reserves		689		
Te bestemmen winst (verlies) van het boekjaar	(+)/(-)	9905	18.614.688	12.974.400

RESULTAATVERWERKING

	Codes	Boekjaar	Vorig boekjaar
Te bestemmen winst (verlies)	(+)/(-) 9906	68.499.067	49.884.379
Te bestemmen winst (verlies) van het boekjaar	(+)/(-) (9905)	18.614.688	12.974.400
Overgedragen winst (verlies) van het vorige boekjaar	(+)/(-) 14P	49.884.379	36.909.979
Onttrekking aan het eigen vermogen	791/2		
aan de inbreng	791		
aan de reserves	792		
Toevoeging aan het eigen vermogen	691/2		
aan de inbreng	691		
aan de wettelijke reserve	6920		
aan de overige reserves	6921		
Over te dragen winst (verlies)	(+)/(-) (14)	18.999.067	49.884.379
Tussenkost van de vennoten in het verlies	794		
Uit te keren winst	694/7	49.500.000	
Vergoeding van de inbreng	694	49.500.000	
Bestuurders of zaakvoerders	695		
Werknemers	696		
Andere rechthebbenden	697		

TOELICHTING

STAAT VAN DE IMMATERIËLE VASTE ACTIVA

GOODWILL**Aanschaffingswaarde per einde van het boekjaar****Mutaties tijdens het boekjaar**

Aanschaffingen, met inbegrip van de geproduceerde vaste activa

Overdrachten en buitengebruikstellingen

Overboekingen van een post naar een andere

Aanschaffingswaarde per einde van het boekjaar**Afschrijvingen en waardeverminderingen per einde van het boekjaar****Mutaties tijdens het boekjaar**

Geboekt

Teruggenomen

Verworven van derden

Afgeboekt na overdrachten en buitengebruikstellingen

Overgeboekt van een post naar een andere

Afschrijvingen en waardeverminderingen per einde van het boekjaar**NETTOBOEKWAARDE PER EINDE VAN HET BOEKJAAR**

Codes	Boekjaar	Vorig boekjaar
8053P	XXXXXXXXXX	116.000
8023		
8033		
(+)/(-) 8043		
8053	116.000	
8123P	XXXXXXXXXX	116.000
8073		
8083		
8093		
8103		
(+)/(-) 8113		
8123	116.000	
212		

STAAT VAN DE MATERIËLE VASTE ACTIVA

TERREINEN EN GEBOUWEN

Aanschaffingswaarde per einde van het boekjaar

Mutaties tijdens het boekjaar

- Aanschaffingen, met inbegrip van de geproduceerde vaste activa
- Overdrachten en buitengebruikstellingen
- Overboekingen van een post naar een andere

Aanschaffingswaarde per einde van het boekjaar

Meerwaarden per einde van het boekjaar

Mutaties tijdens het boekjaar

- Geboekt
- Verworven van derden
- Afgeboekt
- Overgeboekt van een post naar een andere

Meerwaarden per einde van het boekjaar

Afschrijvingen en waardeverminderingen per einde van het boekjaar

Mutaties tijdens het boekjaar

- Geboekt
- Teruggenomen
- Verworven van derden
- Afgeboekt na overdrachten en buitengebruikstellingen
- Overgeboekt van een post naar een andere

Afschrijvingen en waardeverminderingen per einde van het boekjaar

NETTOBOEKWAARDE PER EINDE VAN HET BOEKJAAR

Codes	Boekjaar	Vorig boekjaar
8191P	XXXXXXXXXX	27.756.185
8161	1.268.430	
8171	126.313	
(+)/(-) 8181		
8191	28.898.303	
8251P	XXXXXXXXXX	
8211		
8221		
8231		
(+)/(-) 8241		
8251		
8321P	XXXXXXXXXX	22.693.130
8271	651.924	
8281		
8291		
8301	17.879	
(+)/(-) 8311		
8321	23.327.176	
(22)	5.571.127	

	Codes	Boekjaar	Vorig boekjaar
INSTALLATIES, MACHINES EN UITRUSTING			
Aanschaffingswaarde per einde van het boekjaar	8192P	XXXXXXXXXX	42.144.248
Mutaties tijdens het boekjaar			
Aanschaffingen, met inbegrip van de geproduceerde vaste activa	8162	2.326.520	
Overdrachten en buitengebruikstellingen	8172	2.964.859	
Overboekingen van een post naar een andere	(+)/(-) 8182		
Aanschaffingswaarde per einde van het boekjaar	8192	41.505.908	
Meerwaarden per einde van het boekjaar	8252P	XXXXXXXXXX	
Mutaties tijdens het boekjaar			
Geboekt	8212		
Verworven van derden	8222		
Afgeboekt	8232		
Overgeboekt van een post naar een andere	(+)/(-) 8242		
Meerwaarden per einde van het boekjaar	8252		
Afschrijvingen en waardeverminderingen per einde van het boekjaar	8322P	XXXXXXXXXX	36.023.804
Mutaties tijdens het boekjaar			
Geboekt	8272	2.355.006	
Teruggenomen	8282		
Verworven van derden	8292		
Afgeboekt na overdrachten en buitengebruikstellingen	8302	2.929.912	
Overgeboekt van een post naar een andere	(+)/(-) 8312		
Afschrijvingen en waardeverminderingen per einde van het boekjaar	8322	35.448.898	
NETTOBOEKWAARDE PER EINDE VAN HET BOEKJAAR	(23)	6.057.010	

MEUBILAIR EN ROLLEND MATERIEEL

Aanschaffingswaarde per einde van het boekjaar

Codes	Boekjaar	Vorig boekjaar
8193P	XXXXXXXXXX	9.535.098

Mutaties tijdens het boekjaar

- Aanschaffingen, met inbegrip van de geproduceerde vaste activa
- Overdrachten en buitengebruikstellingen
- Overboekingen van een post naar een andere

8163	445.443
8173	1.098.114
(+)/(-) 8183	
8193	8.882.427

Aanschaffingswaarde per einde van het boekjaar

Meerwaarden per einde van het boekjaar

8253P	XXXXXXXXXX	
-------	------------	--

Mutaties tijdens het boekjaar

- Geboekt
- Verworven van derden
- Afgeboekt
- Overgeboekt van een post naar een andere

8213	
8223	
8233	
(+)/(-) 8243	
8253	

Meerwaarden per einde van het boekjaar

Afschrijvingen en waardeverminderingen per einde van het boekjaar

8323P	XXXXXXXXXX	7.798.997
-------	------------	-----------

Mutaties tijdens het boekjaar

- Geboekt
- Teruggenomen
- Verworven van derden
- Afgeboekt na overdrachten en buitengebruikstellingen
- Overgeboekt van een post naar een andere

8273	473.043
8283	
8293	
8303	1.082.566
(+)/(-) 8313	
8323	7.189.475

Afschrijvingen en waardeverminderingen per einde van het boekjaar

NETTOBOEKWAARDE PER EINDE VAN HET BOEKJAAR

(24)	1.692.952
------	------------------

	Codes	Boekjaar	Vorig boekjaar
OVERIGE MATERIËLE VASTE ACTIVA			
Aanschaffingswaarde per einde van het boekjaar	8195P	XXXXXXXXXX	2.492.141
Mutaties tijdens het boekjaar			
Aanschaffingen, met inbegrip van de geproduceerde vaste activa	8165	30.171	
Overdrachten en buitengebruikstellingen	8175	872.816	
Overboekingen van een post naar een andere	(+)/(-) 8185		
Aanschaffingswaarde per einde van het boekjaar	8195	1.649.496	
Meerwaarden per einde van het boekjaar	8255P	XXXXXXXXXX	
Mutaties tijdens het boekjaar			
Geboekt	8215		
Verworven van derden	8225		
Afgeboekt	8235		
Overgeboekt van een post naar een andere	(+)/(-) 8245		
Meerwaarden per einde van het boekjaar	8255		
Afschrijvingen en waardeverminderingen per einde van het boekjaar	8325P	XXXXXXXXXX	2.299.000
Mutaties tijdens het boekjaar			
Geboekt	8275	27.375	
Teruggenomen	8285		
Verworven van derden	8295		
Afgeboekt na overdrachten en buitengebruikstellingen	8305	764.027	
Overgeboekt van een post naar een andere	(+)/(-) 8315		
Afschrijvingen en waardeverminderingen per einde van het boekjaar	8325	1.562.348	
NETTOBOEKWAARDE PER EINDE VAN HET BOEKJAAR	(26)	87.148	

ACTIVA IN AANBOUW EN VOORUITBETALINGEN

Aanschaffingswaarde per einde van het boekjaar

Mutaties tijdens het boekjaar

Aanschaffingen, met inbegrip van de geproduceerde vaste activa

Overdrachten en buitengebruikstellingen

Overboekingen van een post naar een andere

Aanschaffingswaarde per einde van het boekjaar

Meerwaarden per einde van het boekjaar

Mutaties tijdens het boekjaar

Geboekt

Verworven van derden

Afgeboekt

Overgeboekt van een post naar een andere

Meerwaarden per einde van het boekjaar

Afschrijvingen en waardeverminderingen per einde van het boekjaar

Mutaties tijdens het boekjaar

Geboekt

Teruggenomen

Verworven van derden

Afgeboekt na overdrachten en buitengebruikstellingen

Overgeboekt van een post naar een andere

Afschrijvingen en waardeverminderingen per einde van het boekjaar

NETTOBOEKWAARDE PER EINDE VAN HET BOEKJAAR

Codes	Boekjaar	Vorig boekjaar
8196P	XXXXXXXXXX	
8166	396.288	
8176		
(+)/(-) 8186		
8196	396.288	
8256P	XXXXXXXXXX	
8216		
8226		
8236		
(+)/(-) 8246		
8256		
8326P	XXXXXXXXXX	
8276		
8286		
8296		
8306		
(+)/(-) 8316		
8326		
(27)	396.288	

STAAT VAN DE FINANCIËLE VASTE ACTIVA

VERBONDEN ONDERNEMINGEN - DEELNEMINGEN EN AANDELEN

Aanschaffingswaarde per einde van het boekjaar

Mutaties tijdens het boekjaar

Aanschaffingen

Overdrachten en buitengebruikstellingen

Overboekingen van een post naar een andere

Aanschaffingswaarde per einde van het boekjaar

Meerwaarden per einde van het boekjaar

Mutaties tijdens het boekjaar

Geboekt

Verworven van derden

Afgeboekt

Overgeboekt van een post naar een andere

Meerwaarden per einde van het boekjaar

Waardeverminderingen per einde van het boekjaar

Mutaties tijdens het boekjaar

Geboekt

Teruggenomen

Verworven van derden

Afgeboekt na overdrachten en buitengebruikstellingen

Overgeboekt van een post naar een andere

Waardeverminderingen per einde van het boekjaar

Niet-opgevraagde bedragen per einde van het boekjaar

Mutaties tijdens het boekjaar

Niet-opgevraagde bedragen per einde van het boekjaar

NETTOBOEKWAARDE PER EINDE VAN HET BOEKJAAR

VERBONDEN ONDERNEMINGEN - VORDERINGEN

NETTOBOEKWAARDE PER EINDE VAN HET BOEKJAAR

Mutaties tijdens het boekjaar

Toevoegingen

Terugbetalingen

Geboekte waardeverminderingen

Teruggenomen waardeverminderingen

Wisselkoersverschillen

Overige mutaties

NETTOBOEKWAARDE PER EINDE VAN HET BOEKJAAR

GECUMULEERDE WAARDEVERMINDERINGEN OP VORDERINGEN PER EINDE BOEKJAAR

Codes	Boekjaar	Vorig boekjaar
	XXXXXXXXXX	6.305.565
8391P		
	6.305.565	
8391		
	XXXXXXXXXX	
8451P		
	XXXXXXXXXX	
8521P		
	XXXXXXXXXX	
8551P		
	6.305.565	
(280)		
	XXXXXXXXXX	
281P		
	XXXXXXXXXX	
8581		
8591		
8601		
8611		
(+)/(-) 8621		
(+)/(-) 8631		
(281)		
8651		

	Codes	Boekjaar	Vorig boekjaar
ANDERE ONDERNEMINGEN - DEELNEMINGEN EN AANDELEN			
Aanschaffingswaarde per einde van het boekjaar	8393P	XXXXXXXXXX	
Mutaties tijdens het boekjaar			
Aanschaffingen	8363		
Overdrachten en buitengebruikstellingen	8373		
Overboekingen van een post naar een andere	(+)/(-) 8383		
Aanschaffingswaarde per einde van het boekjaar	8393		
Meerwaarden per einde van het boekjaar	8453P	XXXXXXXXXX	
Mutaties tijdens het boekjaar			
Geboekt	8413		
Verworven van derden	8423		
Afgeboekt	8433		
Overgeboekt van een post naar een andere	(+)/(-) 8443		
Meerwaarden per einde van het boekjaar	8453		
Waardeverminderingen per einde van het boekjaar	8523P	XXXXXXXXXX	
Mutaties tijdens het boekjaar			
Geboekt	8473		
Teruggenomen	8483		
Verworven van derden	8493		
Afgeboekt na overdrachten en buitengebruikstellingen	8503		
Overgeboekt van een post naar een andere	(+)/(-) 8513		
Waardeverminderingen per einde van het boekjaar	8523		
Niet-opgevraagde bedragen per einde van het boekjaar	8553P	XXXXXXXXXX	
Mutaties tijdens het boekjaar	(+)/(-) 8543		
Niet-opgevraagde bedragen per einde van het boekjaar	8553		
NETTOBOEKWAARDE PER EINDE VAN HET BOEKJAAR	(284)		
ANDERE ONDERNEMINGEN - VORDERINGEN			
NETTOBOEKWAARDE PER EINDE VAN HET BOEKJAAR	285/8P	XXXXXXXXXX	38.623
Mutaties tijdens het boekjaar			
Toevoegingen	8583		
Terugbetalingen	8593	16.407	
Geboekte waardeverminderingen	8603		
Teruggenomen waardeverminderingen	8613		
Wisselkoersverschillen	(+)/(-) 8623		
Overige mutaties	(+)/(-) 8633		
NETTOBOEKWAARDE PER EINDE VAN HET BOEKJAAR	(285/8)	22.216	
GECUMULEERDE WAARDEVERMINDERINGEN OP VORDERINGEN PER EINDE BOEKJAAR	8653		

INLICHTINGEN OMTRENT DE DEELNEMINGEN

DEELNEMINGEN EN MAATSCHAPPELIJKE RECHTEN IN ANDERE ONDERNEMINGEN

Hieronder worden de ondernemingen vermeld waarin de vennootschap een deelneming bezit (opgenomen in de posten 280 en 282 van de activa), alsmede de andere ondernemingen waarin de vennootschap maatschappelijke rechten bezit (opgenomen in de posten 284 en 51/53 van de activa) ten belope van ten minste 10% van het kapitaal, van het eigen vermogen of van een soort aandelen van die vennootschap.

NAAM, volledig adres van de ZETEL en, zo het een onderneming naar Belgisch recht betreft, het ONDERNEMINGSNUMMER	Aangehouden maatschappelijke rechten				Gegevens geput uit de laatst beschikbare jaarrekening			
	Aard	rechtstreeks		dochter s	Jaarrekening per	Muntco de	Eigen vermogen	Nettoresultaat
		Aantal	%				%	(+) of (-) (in eenheden)
Maco Customs Services Belgium 0830672861 Naamloze vennootschap Londenstraat 20-22 2000 Antwerpen BELGIË	Gewone aandelen	1.000	100		2022-12-31	EUR	864.128	328.701
SGS EWACS 0432390267 Naamloze vennootschap KEETBERGLAAN - HAVEN 1091 4 9120 Beveren-Waas BELGIË	Gewone aandelen	2.000	100		2022-12-31	EUR	553.722	944.329
SGS LAB SIMON 0411881794 Naamloze vennootschap VIEUX CHEMIN DU POETE 10 1301 Bierges BELGIË	Gewone aandelen	2.660	100		2022-12-31	EUR	1.226.867	5.672.734
SGS LUXEMBOURG Naamloze vennootschap RUE DES CHAMPS 2 8218 MAMER LUXEMBURG	Gewone aandelen	1.500	100		2022-12-31	EUR	144.956	48.539

GELDBELEGGINGEN EN OVERLOPENDE REKENINGEN (ACTIVA)**OVERIGE GELDBELEGGINGEN****Aandelen en geldbeleggingen andere dan vastrentende beleggingen**

Aandelen - Boekwaarde verhoogd met het niet-opgevraagde bedrag

Aandelen - Niet-opgevraagd bedrag

Edele metalen en kunstwerken

Vastrentende effecten

Vastrentende effecten uitgegeven door kredietinstellingen

Termijnrekeningen bij kredietinstellingen

Met een resterende looptijd of opzegtermijn van

hoogstens één maand

meer dan één maand en hoogstens één jaar

meer dan één jaar

Hierboven niet-opgenomen overige geldbeleggingen

Codes	Boekjaar	Vorig boekjaar
51		
8681		
8682		
8683		
52		
8684		
53		
8686		
8687		
8688		
8689	84.030.265	111.112.123

OVERLOPENDE REKENINGEN**Uitsplitsing van de post 490/1 van de activa indien daaronder een belangrijk bedrag voorkomt**

Over te dragen kosten

Verworven opbrengsten

Boekjaar
1.785.359
106.500

STAAT VAN HET KAPITAAL EN DE AANDEELHOUDERSSTRUCTUUR

STAAT VAN HET KAPITAAL

Kapitaal

Geplaatst kapitaal per einde van het boekjaar

Geplaatst kapitaal per einde van het boekjaar

Wijzigingen tijdens het boekjaar

Samenstelling van het kapitaal

Soorten aandelen

Aandelen zonder vermelding nominale waarde

Aandelen op naam

Gedematerialiseerde aandelen

Codes	Boekjaar	Vorig boekjaar
100P	XXXXXXXXXX	35.995.380
(100)	35.995.380	

Codes	Bedragen	Aantal aandelen
	35.995.380	179.977
8702	XXXXXXXXXX	179.977
8703	XXXXXXXXXX	

Niet-gestort kapitaal

Niet-opgevraagd kapitaal

Opgevraagd, niet-gestort kapitaal

Aandeelhouders die nog moeten volstorten

Codes	Niet-opgevraagd bedrag	Opgevraagd, niet-gestort bedrag
(101)		XXXXXXXXXX
8712	XXXXXXXXXX	

Eigen aandelen

Gehouden door de vennootschap zelf

Kapitaalbedrag

Aantal aandelen

Gehouden door haar dochters

Kapitaalbedrag

Aantal aandelen

Verplichtingen tot uitgifte van aandelen

Als gevolg van de uitoefening van conversierechten

Bedrag van de lopende converteerbare leningen

Bedrag van het te plaatsen kapitaal

Maximum aantal uit te geven aandelen

Als gevolg van de uitoefening van inschrijvingsrechten

Aantal inschrijvingsrechten in omloop

Bedrag van het te plaatsen kapitaal

Maximum aantal uit te geven aandelen

Toegestaan, niet-geplaatst kapitaal

Codes	Boekjaar
8721	
8722	
8731	
8732	
8740	
8741	
8742	
8745	
8746	
8747	
8751	

Aandelen buiten kapitaal

Verdeling

Aantal aandelen

Daaraan verbonden stemrecht

Uitsplitsing volgens de aandeelhouders

Aantal aandelen gehouden door de vennootschap zelf

Aantal aandelen gehouden door haar dochters

Codes	Boekjaar
8761	
8762	
8771	
8781	

BIJKOMENDE TOELICHTING MET BETREKKING TOT DE INBRENG (WAARONDER DE INBRENG IN NIJVERHEID)

Boekjaar

AANDEELHOUDERSSTRUCTUUR VAN DE VENNOOTSCHAP OP DE DATUM VAN JAARAFSLUITING

zoals die blijkt uit de kennisgevingen die de vennootschap heeft ontvangen overeenkomstig artikel 7:225 van het Wetboek van vennootschappen en verenigingen, artikel 14, 4de lid van de wet van 2 mei 2007 op de openbaarmaking van belangrijke deelnemingen of artikel 5 van het koninklijk besluit van 21 augustus 2008 houdende nadere regels betreffende bepaalde multilaterale handelsfaciliteiten.

NAAM van de personen die maatschappelijke rechten van de vennootschap in eigendom hebben, met vermelding van het ADRES (van de zetel, zo het een rechtspersoon betreft) en van het ONDERNEMINGSNUMMER, zo het een onderneming naar Belgisch recht betreft	Aangehouden maatschappelijke rechten			
	Aard	Aantal stemrechten		%
		Verbonden aan effecten	Niet verbonden aan effecten	

AANDEELHOUDERSSTRUCTUUR/STRUCTURE ACTIONNARIALE

SGS BELGIUM NV



VOORZIENINGEN VOOR OVERIGE RISICO'S EN KOSTEN

UITSPLITSING VAN DE POST 164/5 VAN DE PASSIVA INDIEN DAARONDER EEN BELANGRIJK BEDRAG VOORKOMT

Provisie Claims
Provisie Herstructurering

Boekjaar	
	128.096
	192.000

STAAT VAN DE SCHULDEN EN OVERLOPENDE REKENINGEN (PASSIVA)

UITSPLITSING VAN DE SCHULDEN MET EEN OORSPRONKELIJKE LOOPTIJD VAN MEER DAN ÉÉN JAAR, NAARGELANG HUN RESTERENDE LOOPTIJD

Schulden op meer dan één jaar die binnen het jaar vervallen

Financiële schulden

8801

Achtergestelde leningen

8811

Niet-achtergestelde obligatieleningen

8821

Leasingschulden en soortgelijke schulden

8831

Kredietinstellingen

8841

Overige leningen

8851

Handelsschulden

8861

Leveranciers

8871

Te betalen wissels

8881

Vooruitbetalingen op bestellingen

8891

Overige schulden

8901

Totaal der schulden op meer dan één jaar die binnen het jaar vervallen

(42)

Schulden met een resterende looptijd van meer dan één jaar doch hoogstens 5 jaar

Financiële schulden

8802

Achtergestelde leningen

8812

Niet-achtergestelde obligatieleningen

8822

Leasingschulden en soortgelijke schulden

8832

Kredietinstellingen

8842

Overige leningen

8852

Handelsschulden

8862

Leveranciers

8872

Te betalen wissels

8882

Vooruitbetalingen op bestellingen

8892

Overige schulden

8902

Totaal der schulden met een resterende looptijd van meer dan één jaar doch hoogstens 5 jaar

8912

Schulden met een resterende looptijd van meer dan 5 jaar

Financiële schulden

8803

Achtergestelde leningen

8813

Niet-achtergestelde obligatieleningen

8823

Leasingschulden en soortgelijke schulden

8833

Kredietinstellingen

8843

Overige leningen

8853

Handelsschulden

8863

Leveranciers

8873

Te betalen wissels

8883

Vooruitbetalingen op bestellingen

8893

Overige schulden

8903

Totaal der schulden met een resterende looptijd van meer dan 5 jaar

8913

Codes	Boekjaar
8801	
8811	
8821	
8831	
8841	
8851	
8861	
8871	
8881	
8891	
8901	
(42)	
8802	
8812	
8822	
8832	
8842	
8852	
8862	
8872	
8882	
8892	
8902	
8912	
8803	
8813	
8823	
8833	
8843	
8853	
8863	
8873	
8883	
8893	
8903	
8913	

GEWAARBORGDE SCHULDEN (BEGREPEN IN DE POSTEN 17 EN 42/48 VAN DE PASSIVA)**Door Belgische overheidsinstellingen gewaarborgde schulden**

Financiële schulden
Achtergestelde leningen
Niet-achtergestelde obligatieleningen
Leasingschulden en soortgelijke schulden
Kredietinstellingen
Overige leningen
Handelsschulden
Leveranciers
Te betalen wissels
Vooruitbetalingen op bestellingen
Schulden met betrekking tot bezoldigingen en sociale lasten
Overige schulden

Codes	Boekjaar
8921	
8931	
8941	
8951	
8961	
8971	
8981	
8991	
9001	
9011	
9021	
9051	
9061	
8922	
8932	
8942	
8952	
8962	
8972	
8982	
8992	
9002	
9012	
9022	
9032	
9042	
9052	
9062	

Totaal van de door Belgische overheidsinstellingen gewaarborgde schulden**Schulden gewaarborgd door zakelijke zekerheden gesteld of onherroepelijk beloofd op activa van de vennootschap**

Financiële schulden
Achtergestelde leningen
Niet-achtergestelde obligatieleningen
Leasingschulden en soortgelijke schulden
Kredietinstellingen
Overige leningen
Handelsschulden
Leveranciers
Te betalen wissels
Vooruitbetalingen op bestellingen
Schulden met betrekking tot belastingen, bezoldigingen en sociale lasten
Belastingen
Bezoldigingen en sociale lasten
Overige schulden

Totaal der schulden gewaarborgd door zakelijke zekerheden gesteld of onherroepelijk beloofd op activa van de vennootschap

Codes	Boekjaar
9072	
9073	5.460.707
450	
9076	
9077	19.241.058

SCHULDEN MET BETREKKING TOT BELASTINGEN, BEZOLDIGINGEN EN SOCIALE LASTEN**Belastingen (posten 450/3 en 179 van de passiva)**

Vervallen belastingschulden
Niet-ervallen belastingschulden
Geraamde belastingschulden

Bezoldigingen en sociale lasten (posten 454/9 en 179 van de passiva)

Vervallen schulden ten aanzien van de Rijksdienst voor Sociale Zekerheid
Andere schulden met betrekking tot bezoldigingen en sociale lasten

Boekjaar
460.128
49.984.863

OVERLOPENDE REKENINGEN**Uitsplitsing van de post 492/3 van de passiva indien daaronder een belangrijk bedrag voorkomt**

Toe te rekenen kosten
Over te dragen opbrengsten

BEDRIJFSRESULTATEN**BEDRIJFSOPBRENGSTEN****NETTO-OMZET**

Uitsplitsing per bedrijfscategorie

Uitsplitsing per geografische markt

Andere bedrijfsopbrengsten

Exploitatiesubsidies en vanwege de overheid ontvangen compenserende bedragen

BEDRIJFSKOSTEN

Werknemers waarvoor de vennootschap een DIMONA-verklaring heeft ingediend of die zijn ingeschreven in het algemeen personeelsregister

Totaal aantal op de afsluitingsdatum

Gemiddeld personeelsbestand berekend in voltijdse equivalenten

Aantal daadwerkelijk gepresteerde uren

Personeelskosten

Bezoldigingen en rechtstreekse sociale voordelen

Werkgeversbijdragen voor sociale verzekeringen

Werkgeverspremies voor bovenwettelijke verzekeringen

Andere personeelskosten

Ouderdoms- en overlevingspensioenen

Codes	Boekjaar	Vorig boekjaar
740		
9086	1.497	1.452
9087	1.396,3	1.356,8
9088	2.243.056	2.199.482
620	76.219.009	73.076.653
621	19.953.381	19.167.358
622	2.521.440	1.964.861
623	5.522.943	4.259.332
624	39.055	49.155

		Codes	Boekjaar	Vorig boekjaar
Voorzieningen voor pensioenen en soortgelijke verplichtingen				
Toevoegingen (bestedingen en terugnemingen)	(+)/(-)	635	-48.813	-36.041
Waardeverminderingen				
Op voorraden en bestellingen in uitvoering				
Geboekt		9110		
Teruggenomen		9111		
Op handelsvorderingen				
Geboekt		9112	831.263	476.656
Teruggenomen		9113	476.656	436.423
Voorzieningen voor risico's en kosten				
Toevoegingen		9115	298.596	175.964
Bestedingen en terugnemingen		9116	241.313	97.489
Andere bedrijfskosten				
Bedrijfsbelastingen en -taksen		640	746.138	552.123
Andere		641/8	415.737	66.217
Uitzendkrachten en ter beschikking van de vennootschap gestelde personen				
Totaal aantal op de afsluitingsdatum		9096	70	63
Gemiddeld aantal berekend in voltijdse equivalenten		9097	38,9	38
Aantal daadwerkelijk gepresteerde uren		9098	69.251	71.037
Kosten voor de vennootschap		617	2.785.317	2.420.236

FINANCIËLE RESULTATEN**RECURRENTE FINANCIËLE OPBRENGSTEN****Andere financiële opbrengsten**

Door de overheid toegekende subsidies, aangerekend op de resultatenrekening

Kapitaalsubsidies

Interestsubsidies

Uitsplitsing van de overige financiële opbrengsten

Gerealiseerde wisselkoersverschillen

Andere

Interesten

RECURRENTE FINANCIËLE KOSTEN**Afschrijving van kosten bij uitgifte van leningen****Geactiveerde interesten****Waardeverminderingen op vlottende activa**

Geboekt

Teruggenomen

Andere financiële kosten

Bedrag van het disconto ten laste van de vennootschap bij de verhandeling van vorderingen

Voorzieningen met financieel karakter

Toevoegingen

Bestedingen en terugnemingen

Uitsplitsing van de overige financiële kosten

Gerealiseerde wisselkoersverschillen

Resultaten uit de omrekening van vreemde valuta

Andere

Bankkosten

Koersverliezen

Codes	Boekjaar	Vorig boekjaar
9125		
9126		
754	26.297	
	7.401	
6501		
6502		
6510		
6511		
653		
6560		
6561		
654		99.195
655		
	92.599	54.420
		103.644

BELASTINGEN EN TAKSEN**BELASTINGEN OP HET RESULTAAT****Belastingen op het resultaat van het boekjaar**

- Verschuldigde of betaalde belastingen en voorheffingen
- Geactiveerde overschotten van betaalde belastingen en voorheffingen
- Geraamde belastingsupplementen

Belastingen op het resultaat van vorige boekjaren

- Verschuldigde of betaalde belastingsupplementen
- Geraamde belastingsupplementen of belastingen waarvoor een voorziening werd gevormd

Belangrijkste oorzaken van de verschillen tussen de winst vóór belastingen, zoals die blijkt uit de jaarrekening, en de geraamde belastbare winst

- DBI
- Verworpen Uitgaven

Codes	Boekjaar
9134	4.809.970
9135	4.975.000
9136	165.030
9137	
9138	459.116
9139	459.116
9140	
	7.538.875
	3.165.850

Invloed van de niet-recurrente resultaten op de belastingen op het resultaat van het boekjaar

Boekjaar

Bronnen van belastinglatenties

- Actieve latenties
 - Gecumuleerde fiscale verliezen die aftrekbaar zijn van latere belastbare winsten
 - Andere actieve latenties
- Passieve latenties
 - Uitsplitsing van de passieve latenties

Codes	Boekjaar
9141	
9142	
9144	

BELASTING OP DE TOEGEVOEGDE WAARDE EN BELASTINGEN TEN LASTE VAN DERDEN**In rekening gebrachte belasting op de toegevoegde waarde**

- Aan de vennootschap (aftrekbaar)
- Door de vennootschap

Ingehouden bedragen ten laste van derden bij wijze van

- Bedrijfsvoorheffing
- Roerende voorheffing

Codes	Boekjaar	Vorig boekjaar
9145	21.028.756	24.423.680
9146	33.733.309	31.883.625
9147	19.291.274	17.152.146
9148		

NIET IN DE BALANS OPGENOMEN RECHTEN EN VERPLICHTINGEN**DOOR DE VENNOOTSCHAP GESTELDE OF ONHERROEPELIJK BELOOFDE PERSOONLIJKE ZEKERHEDEN ALS WAARBORG VOOR SCHULDEN OF VERPLICHTINGEN VAN DERDEN****Waarvan**

Door de vennootschap geëndosseerde handelseffecten in omloop

Door de vennootschap getrokken of voor aval getekende handelseffecten

Maximumbedrag ten belope waarvan andere verplichtingen van derden door de vennootschap zijn gewaarborgd

ZAKELIJKE ZEKERHEDEN**Zakelijke zekerheden die door de vennootschap op haar eigen activa werden gesteld of onherroepelijk beloofd als waarborg voor schulden en verplichtingen van de vennootschap**

Hypotheken

Boekwaarde van de bezwaarde activa

Bedrag van de inschrijving

Voor de onherroepelijke mandaten tot hypothekeken, het bedrag waarvoor de volmachthebber krachtens het mandaat inschrijving mag nemen

Pand op het handelsfonds

Maximumbedrag waarvoor de schuld is gewaarborgd en waarvoor registratie plaatsvindt

Voor de onherroepelijke mandaten tot verpanding van het handelsfonds, het bedrag waarvoor de volmachthebber krachtens het mandaat tot registratie mag overgaan

Pand op andere activa of onherroepelijke mandaten tot verpanding van andere activa

Boekwaarde van de bezwaarde activa

Maximumbedrag waarvoor de schuld is gewaarborgd

Gestelde of onherroepelijk beloofde zekerheden op nog te verwerven activa

Bedrag van de betrokken activa

Maximumbedrag waarvoor de schuld is gewaarborgd

Voorrecht van de verkoper

Boekwaarde van het verkochte goed

Bedrag van de niet-betaalde prijs

Codes	Boekjaar
9149	
9150	
9151	
9153	
91611	
91621	
91631	
91711	
91721	
91811	
91821	
91911	
91921	
92011	
92021	

VERPLICHTINGEN VOORTVLOEIEND UIT DE TECHNISCHE WAARBORGEN VERBONDEN AAN REEDS GEPRESTEERDE VERKOPEN OF DIENSTEN

Boekjaar

BEDRAG, AARD EN VORM VAN BELANGRIJKE HANGENDE GESCHILLEN EN ANDERE BELANGRIJKE VERPLICHTINGEN

Boekjaar

REGELING INZAKE HET AANVULLEND RUST- OF OVERLEVINGSPENSIOEN TEN BEHOEVE VAN DE PERSONEELS- OF DIRECTIELEDEN**Beknopte beschrijving**

Aanvullend pensioenstelsel: het personeel van de vennootschap geniet van een aanvullend stelsel van pensioen onder de vorm van een groepsverzekering.

De onderneming heeft pensioenplannen van het type vaste bijdragen die gefinancierd worden via groepsverzekeringsplannen. Deze plannen zijn onderworpen aan een minimumrendementsgarantie door de werkgever zoals bepaald door de wet van 28 april 2003, aangepast door de wet van 18 december 2015. Per 31 december 2022 heeft de van toepassing zijnde minimumrendementsgarantie niet geresulteerd in een materieel tekort van de opgebouwde verplichtingen ten opzichte van de opgebouwde reserves voor deze plannen, op basis van een analyse van het verschil tussen het wettelijk minimumrendement en het effectief gegarandeerde rendement door de verzekeraars. Bijgevolg werd er geen voorziening aangelegd in de jaarrekening per 31 december 2022.

Genomen maatregelen om de daaruit voortvloeiende kosten te dekken**PENSIOENEN DIE DOOR DE VENNOOTSCHAP ZELF WORDEN GEDRAGEN****Geschat bedrag van de verplichtingen die voortvloeien uit reeds gepresteerd werk**

Basis en wijze waarop dit bedrag wordt berekend

Codes	Boekjaar
9220	

AARD EN FINANCIËLE GEVOLGEN VAN MATERIËLE GEBEURTENISSEN DIE ZICH NA BALANSDATUM HEBBEN VOORGEDAAN en die niet in de resultatenrekening of balans worden weergegeven

Boekjaar

AAN- OF VERKOOPVERBINTENISSEN DIE DE VENNOOTSCHAP ALS OPTIESCHRIJVER VAN CALL- EN PUTOPTIES HEEFT

Boekjaar

AARD, ZAKELIJK DOEL EN FINANCIËLE GEVOLGEN VAN BUITENBALANS REGELINGEN

Mits de risico's of voordelen die uit dergelijke regelingen voortvloeien van enige betekenis zijn en voor zover de openbaarmaking van dergelijke risico's of voordelen noodzakelijk is voor de beoordeling van de financiële positie van de vennootschap

Verbintenissen uit operationele leasing

- Op minder dan 1 jaar
- Op meer dan 1 jaar

Boekjaar
6.520.000
26.646.000

ANDERE NIET IN DE BALANS OPGENOMEN RECHTEN EN VERPLICHTINGEN (met inbegrip van deze die niet kunnen worden gecijferd)

Bankwaarborgen

Boekjaar
2.259.465

BETREKKINGEN MET VERBONDEN ONDERNEMINGEN, GEASSOCIEERDE ONDERNEMINGEN EN DE ANDERE ONDERNEMINGEN WAARMEE EEN DEELNEMINGSVERHOUDING BESTAAT

VERBONDEN ONDERNEMINGEN

Financiële vaste activa

Deelnemingen

Achtergestelde vorderingen

Andere vorderingen

Vorderingen

Op meer dan één jaar

Op hoogstens één jaar

Geldbeleggingen

Aandelen

Vorderingen

Schulden

Op meer dan één jaar

Op hoogstens één jaar

Persoonlijke en zakelijke zekerheden

Door de vennootschap gesteld of onherroepelijk beloofd als waarborg voor schulden of verplichtingen van verbonden ondernemingen

Door verbonden ondernemingen gesteld of onherroepelijk beloofd als waarborg voor schulden of verplichtingen van de vennootschap

Andere betekenisvolle financiële verplichtingen

Financiële resultaten

Opbrengsten uit financiële vaste activa

Opbrengsten uit vlottende activa

Andere financiële opbrengsten

Kosten van schulden

Andere financiële kosten

Realisatie van vaste activa

Verwezenlijkte meerwaarden

Verwezenlijkte minderwaarden

Codes	Boekjaar	Vorig boekjaar
(280/1)	6.305.565	6.305.565
(280)	6.305.565	6.305.565
9271		
9281		
9291	5.633.944	2.519.277
9301		
9311	5.633.944	2.519.277
9321	84.030.265	111.112.123
9331		
9341	84.030.265	111.112.123
9351	5.088.117	9.439.664
9361		
9371	5.088.117	9.439.664
9381		
9391		
9401		
9421	7.538.875	3.498.548
9431	3.762	
9441		
9461		
9471		
9481		
9491		

GEASSOCIEERDE ONDERNEMINGEN**Financiële vaste activa**

- Deelnemingen
- Achtergestelde vorderingen
- Andere vorderingen

Vorderingen

- Op meer dan één jaar
- Op hoogstens één jaar

Schulden

- Op meer dan één jaar
- Op hoogstens één jaar

Persoonlijke en zakelijke zekerheden

- Door de vennootschap gesteld of onherroepelijk beloofd als waarborg voor schulden of verplichtingen van geassocieerde ondernemingen
- Door geassocieerde ondernemingen gesteld of onherroepelijk beloofd als waarborg voor schulden of verplichtingen van de vennootschap

Andere betekenisvolle financiële verplichtingen**ANDERE ONDERNEMINGEN WAARMEE EEN DEELNEMINGSVERHOUDING BESTAAT****Financiële vaste activa**

- Deelnemingen
- Achtergestelde vorderingen
- Andere vorderingen

Vorderingen

- Op meer dan één jaar
- Op hoogstens één jaar

Schulden

- Op meer dan één jaar
- Op hoogstens één jaar

Codes	Boekjaar	Vorig boekjaar
9253		
9263		
9273		
9283		
9293		
9303		
9313		
9353		
9363		
9373		
9383		
9393		
9403		
9252		
9262		
9272		
9282		
9292		
9302		
9312		
9352		
9362		
9372		

TRANSACTIES MET VERBONDEN PARTIJEN BUITEN NORMALE MARKTVOORWAARDEN

Vermelding van dergelijke transacties indien zij van enige betekenis zijn, met opgave van het bedrag van deze transacties, de aard van de betrekking met de verbonden partij, alsmede andere informatie over de transacties die nodig is voor het verkrijgen van inzicht in de financiële positie van de vennootschap

Nihil

Boekjaar

FINANCIËLE BETREKKINGEN MET**BESTUURDERS EN ZAAKVOERDERS, NATUURLIJKE OF RECHTSPERSONEN DIE DE VENNOOTSCHAP RECHTSTREEKS OF ONRECHTSTREEKS CONTROLEREN ZONDER VERBONDEN ONDERNEMINGEN TE ZIJN, OF ANDERE ONDERNEMINGEN DIE DOOR DEZE PERSONEN RECHTSTREEKS OF ONRECHTSTREEKS GECONTROLEERD WORDEN****Uitstaande vorderingen op deze personen**

Voorname voorwaarden betreffende de vorderingen, interestvoet, looptijd, eventueel afgeloste of afgeschreven bedragen of bedragen waarvan werd afgezien

Waarborgen toegestaan in hun voordeel**Andere betekenisvolle verplichtingen aangegaan in hun voordeel****Rechtstreekse en onrechtstreekse bezoldigingen en ten laste van de resultatenrekening toegekende pensioenen, voor zover deze vermelding niet uitsluitend of hoofdzakelijk betrekking heeft op de toestand van een enkel identificeerbaar persoon**

Aan bestuurders en zaakvoerders

Aan oud-bestuurders en oud-zaakvoerders

Codes	Boekjaar
9500	
9501	
9502	
9503	
9504	

DE COMMISSARIS(SEN) EN DE PERSONEN MET WIE HIJ (ZIJ) VERBONDEN IS (ZIJN)**Bezoldiging van de commissaris(sen)****Bezoldiging voor uitzonderlijke werkzaamheden of bijzondere opdrachten uitgevoerd binnen de vennootschap door de commissaris(sen)**

Andere controleopdrachten

Belastingadviesopdrachten

Andere opdrachten buiten de revisorale opdrachten

Bezoldiging voor uitzonderlijke werkzaamheden of bijzondere opdrachten uitgevoerd binnen de vennootschap door personen met wie de commissaris(sen) verbonden is (zijn)

Andere controleopdrachten

Belastingadviesopdrachten

Andere opdrachten buiten de revisorale opdrachten

Codes	Boekjaar
9505	121.000
95061	16.500
95062	
95063	
95081	
95082	17.004
95083	

Vermeldingen in toepassing van het artikel 3:64, §2 en §4 van het Wetboek van vennootschappen en verenigingen

VERKLARING BETREFFENDE DE GECONSOLIDEERDE JAARREKENING

INLICHTINGEN TE VERSTREKKEN DOOR ELKE VENNOOTSCHAP DIE ONDERWORPEN IS AAN DE BEPALINGEN VAN HET WETBOEK VAN VENNOOTSCHAPPEN EN VERENIGINGEN INZAKE DE GECONSOLIDEERDE JAARREKENING

De onderneming heeft een geconsolideerde jaarrekening en een geconsolideerd jaarverslag opgesteld en openbaar gemaakt

INLICHTINGEN DIE MOETEN WORDEN VERSTREKT DOOR DE VENNOOTSCHAP INDIEN ZIJ DOCHTERVENNOOTSCHAP OF GEMEENSCHAPPELIJKE DOCHTERVENNOOTSCHAP IS

Naam, volledig adres van de zetel en, zo het een onderneming naar Belgisch recht betreft, het ondernemingsnummer van de moederonderneming(en) en de aanduiding of deze moederonderneming(en) een geconsolideerde jaarrekening, waarin haar jaarrekening door consolidatie opgenomen is, opstelt (opstellen) en openbaar maakt (maken)*:

SGS SA
Consoliderende moederonderneming - Grootste geheel
Place des Alpes 1
1211 Genève
ZWITSERLAND

Indien de moederonderneming(en) (een) onderneming(en) naar buitenlands recht is (zijn), de plaats waar de hiervoor bedoelde geconsolideerde jaarrekening verkrijgbaar is

SGS Belgium
Noorderlaan 87
1211 Genève
BELGIË

FINANCIËLE BETREKKINGEN VAN DE GROEP WAARVAN DE VENNOOTSCHAP AAN HET HOOFD STAAT IN BELGIË MET DE COMMISSARIS(SEN) EN DE PERSONEN MET WIE HIJ (ZIJ) VERBONDEN IS (ZIJN)

VERMELDINGEN IN TOEPASSING VAN HET ARTIKEL 3:65, §4 EN §5 VAN HET WETBOEK VAN VENNOOTSCHAPPEN EN VERENIGINGEN

Bezoldiging van de commissaris(sen) voor de uitoefening van een mandaat van commissaris op het niveau van de groep waarvan de vennootschap die de informatie publiceert aan het hoofd staat

Bezoldiging voor uitzonderlijke werkzaamheden of bijzondere opdrachten uitgevoerd bij deze groep door de commissaris(sen)

Andere controleopdrachten

Belastingadviesopdrachten

Andere opdrachten buiten de revisorale opdrachten

Bezoldiging van de personen met wie de commissaris(sen) verbonden is (zijn) voor de uitoefening van een mandaat van commissaris op het niveau van de groep waarvan de vennootschap die de informatie publiceert aan het hoofd staat

Bezoldiging voor uitzonderlijke werkzaamheden of bijzondere opdrachten uitgevoerd bij deze groep door personen met wie de commissaris(sen) verbonden is (zijn)

Andere controleopdrachten

Belastingadviesopdrachten

Andere opdrachten buiten de revisorale opdrachten

Codes	Boekjaar
9507	151.940
95071	16.500
95072	
95073	
9509	
95091	
95092	17.004
95093	

Vermeldingen in toepassing van het artikel 3:64, §2 et §4 van het Wetboek van vennootschappen en verenigingen

WAARDERINGSREGELS

Waarderingsregels

- Materiele vaste activa

De materiele vaste activa worden geboekt tegen aanschaffingsprijs

- Afschrijvingen

Volgende percentages werden toegepast

- Immateriële vaste activa 12.5% lineair
- Gebouwen 3.33%, 5%, 10%, 20%, degressief afhankelijk van de aard van de investering.
Voor de investeringen vanaf 1/1/2020 wordt er niet meer degressief afgeschreven
- Technisch materiaal 20% lineair
- Meubilair 10% lineair
- Bureelmateriaal 20% lineair
- IT materiaal 33.33% lineair, vanaf 01/01/2022 20%
- Rollend materieel 20% lineair

- Vorderingen en schulden worden geboekt tegen nominale waarde. De vorderingen en schulden in vreemde munt worden gewaardeerd aan de middenkoers op balansdatum

- Een provisie vakantiegeld wordt aangelegd à rato van 18.2% (voor arbeiders à rato van 10.27%) op basis van de betaalde bruto wedden en overwerk aan het personeel in dienst op 31/12/2022

- Omzet is gelijk aan facturatie plus de waardering van de bestellingen in uitvoering. We merken hierbij op dat ook het deel van de projecten dat volgens de percentage of completion methode wordt erkend conform BEGAAP, conform voorgaande jaren, onder de omzet wordt getoond. Deze projecten zijn voornamelijk gerelateerd aan de business line life Sciences.

-Vordering en schulden in vreemde valuta worden op balansdatum gewaardeerd tegen de slotkoers en zowel de positieve als de negatieve wisselkoersverschillen werden in de resultatenrekening opgenomen.

**ANDERE OVEREENKOMSTIG HET WETBOEK VAN
VENNOOTSCHAPPEN EN VERENIGINGEN NEER TE LEGGEN
DOCUMENTEN**

JAARVERSLAG

**JAARVERSLAG DD. 16 MEI 2023 VAN DE RAAD VAN BESTUUR AAN
DE GEWONE ALGEMENE VERGADERING
VAN SGS BELGIUM NV
VAN 30 JUNI 2023**

Geachte Heren,

Overeenkomstig de statutaire voorschriften hebben wij U in gewone algemene vergadering bijeengeroepen en geven U, overeenkomstig artikel 3:5 en artikel 3:6 van het wetboek van vennootschappen en verenigingen, graag rekenschap van het door ons gevoerde beleid gedurende het afgelopen boekjaar.

1. DE JAARREKENING

1.1. Cijfermatig

In het ontwerp van de jaarrekening per 31/12/2022, dat we U ter goedkeuring voorleggen, sluit de balans met een winst van EUR 18.614.687,93.

Het te bestemmen winstsaldo van SGS Belgium NV bedraagt:

te bestemmen winst van het boekjaar	EUR 18.614.687,93
overgedragen winst van het vorige boekjaar	EUR 49.884.379,04
	EUR 68.499.066,97

De vergadering beslist dit ontwerp van jaarrekening over te maken aan de commissaris.

Met éénparigheid van stemmen wordt volgend voorstel tot resultaatsbestemming opgemaakt:

• toevoeging aan de wettelijke reserves	EUR 0
• toevoeging aan de overige reserves	EUR 0
• dividenden (vergoeding van de inbreng)	EUR 49.500.000,00
• over te dragen winst	EUR 18.999.066,97
	EUR 68.499.066,97

1.2. Commentaar

De bedrijfsopbrengsten van de vennootschap stegen van EUR 204.335.737,73 in 2021 naar EUR 223.574.914,51 in 2022.

De bedrijfskosten bedroegen EUR 207.598.212,55 in 2022 t.o.v. EUR 190.495.153,96 in 2021.

De bedrijfswinst steeg van EUR 13.840.583,77 in 2021 naar EUR 15.976.701,96 in 2022.

De financiële opbrengsten bedragen EUR 7.572.573,36 in 2022.

De financiële kosten bedragen in 2022 EUR 103.154,09.

De winst van het boekjaar steeg van EUR 12.974.399,73 in 2021 naar EUR 18.614.687,93 in 2022.

De activiteiten van SGS Groep wereldwijd zijn opgedeeld in 5 business segmenten: (1) Connectivity & Products of (2) Health and Nutrition of (3) Industries & Environment (4) Natural Resources en (5) Knowledge. SGS Belgium is actief in deze 5 business lines.

Connectivity & Products:

- CEBEC: SGS CEBEC kende een matige omzetgroei in 2022 (+4,6%). Door de toenemende kosten daalde de rentabiliteit evenwel met -8,8%.

Health and Nutrition:

- Food: in vergelijking met 2021 was de omzet van de foodlaboratoria nagenoeg stabiel. Stijgende kosten en een ongunstig evoluerende portefeuille zorgde voor een verlies op gross local contribution van -3,1%. Voornamelijk in het segment van chemische analyses stond de rentabiliteit onder druk. De foodanalyse markt blijft ondanks de sterke koststijging zeer competitief met diverse aanbieders en een verdere consolidatie.
- Bioanalyse Lab: de omzet van de bioanalyse steeg voor het 2^{de} jaar op rij significant met net geen 30% ten opzichte van 2021. Door de grote activiteit nam ook de winstmarge toe van 10,3% in 2021 tot 29,5% in 2022.
- Clinical Research: als belangrijkste afdeling binnen SGS Belgium kende deze in 2022 opnieuw een omzetgroei van 14,54%. De Early Phase activiteiten kenden na de Covid19 pandemie een substantiële inhaalbeweging. Sinds Q3 van 2021 verhuisde de CPU van het Stuivenberg hospitaal naar de nieuwe site op de campus van het UZA. In 2022 kwamen de activiteiten op kruissnelheid en werd een groei van 30% gerealiseerd ten opzichte van 2021. De overige activiteiten waaronder Biometrie, Medical Safety en Regulatory Affairs hebben een verdere groei gerealiseerd van 9,56% of een omzetstijging van 5,2 miljoen euro. De clinical research activiteiten vertegenwoordigen één derde van de omzet van SGS en staan in voor 40% van de EBIT. Deze groei wordt voornamelijk gerealiseerd door een stijging van het aantal projecten bij onze bestaande klanten en een toenemende complexiteit van deze projecten waardoor het nodige aantal resources toeneemt.

Industries & Environment:

- Industrial: De activiteiten in dit segment liepen licht terug met 4%. De bruto marge voor het segment daalde van 13,8% naar 12%. De omzet en het resultaat voor de statutaire keuringen stagneerde. Door het uitblijven van grote shut-downs daalde de omzet voor niet-destructief onderzoek (NDT) met 9%. Door de hoge kosten daalde de bruto contributie van 8,8% naar 2,2%. Ook de activiteiten in automotive waaronder off lease inspecties daalden met 5% hoewel hier nog een sterke marge kon worden neergezet.
- Sample Management/OCM: Sample Management kende een lichte groei in 2022 met 6,1%. De bruto contributie van de activiteiten verstevigde evenwel met 25%. De activiteiten van het OCM lab werden geherlocaliseerd van Oost-Vlaanderen naar onze cluster in de Antwerpse haven. Hierdoor was er een belangrijke terugval van de activiteiten met ruim één derde. Desondanks realiseerden deze activiteiten een bruto marge van 12% ten opzichte van een significant verlies in 2021.
- Environmental: voor Environment kon opnieuw een sterk 2022 worden genoteerd met een groei van 10% in omzet en een sterke bruto contributie van 26%. De belangrijkste bijdrage aan de groei werd neergetekend door het IAC, die, gedreven door de vraag naar o.a. PFAS-analyses, ruim 60% steeg. Ook de luchtmonitoring activiteiten groeiden met nagenoeg 8%, dit ondanks de beperking van beschikbaarheid van gekwalificeerd personeel. De activiteiten rond milieustudies en geotechniek stagneerden door de afwachtende houding op de bouw en project markt. De activiteiten rond afvalverwerking liepen licht terug mede door de beperking van opslag en verwerkingscapaciteit. De schaarste op de arbeidsmarkt blijft de grootste uitdaging voor deze en andere activiteiten.

Natural Resources:

- **Agricultural:** de omzet in de Agricultural trade services steeg licht met net geen 5%. Door de geopolitieke turbulenties en de wijzigende graanstromen werden de recordniveaus van 2021 niet herhaald. De activiteiten rond duurzaamheid met onder andere de evaluatie van de aanvoerketen van biobrandstoffen nemen een steeds belangrijker deel in van de portefeuille.
- **OGC:** OGC kende in 2022 een lichte heropleving van de omzet met 4,2%. Door de extra concurrentie in de markt, de krimp in de chemische sector en de maatregelen als gevolg van de Rusland – Oekraïne situatie, daalde de contributie opnieuw met 35% tot een nagenoeg break-even.
- **Minerals:** De Minerals-divisie kende in 2022 een omzetstijging van 17%. De stijgende energieprijzen en de terugkeer van energiematerialen zorgde voor extra omzetten in de afdeling. Ook de marge steeg in lijn met de groei van 22% in 2021 naar 25% in 2022.

Knowledge:

De Knowledge-afdeling kende ondanks gevolgen van de oorlog in Oekraïne en de situatie in Rusland, inclusief een expliciete boycot, een bevredigend jaar met v.w.b. omzetontwikkeling en winstgevendheid. Zowel de management systems certificatie als de second party audits kenden een groei in 2022.

- **Certificatie:** De certificatie-afdelingen kenden een lichte terugval ten opzichte van 2021. Dit was voornamelijk gedreven door de algemene krapte op de arbeidsmarkt en specifiek door de beperkte beschikbaarheid van auditor profielen. De bruto marge van de activiteiten bleef evenwel sterk en boven de 25%.
- **Agrocontrol:** De inspectie en controle activiteiten in de primaire sector kenden een forse groei van ruim 30%. Ook de bruto contributie steeg navenant en nam met meer dan 50% toe.
- **Notified Body Medical Devices:** In de nasleep van de Brexit werd de Notified Body voor medical devices in België verder geïmplementeerd. De overgang van de MD directive naar een nieuwe regelgeving zorgde voor een versnelling van de activiteiten. In 2022 bedroeg de omzet van deze activiteiten 5 miljoen euro.

2. **INFORMATIE OVER BELANGRIJKE GEBEURTENISSEN NA HET EINDE VAN HET BOEKJAAR EN INFORMATIE OMTRENT DE OMSTANDIGHEDEN DIE DE ONTWIKKELING VAN DE VENNOOTSCHAP AANMERKELIJK KUNNEN BEINVLOEDEN**

De activiteiten van SGS Belgium kenden in het eerste kwartaal van 2022 een sterke heropleving na de Covid pandemie. De geopolitieke spanningen, de inval in Oekraïne en de stijgende energieprijzen die de inflatie aanwakkerden resulteerden in instabiliteit en oplopende kosten. Gezien SGS actief is in verschillende segmenten en diens gevolg ook verschillende paritaire comités volgt kwamen in diverse segmenten ook de workforce kosten al onder druk.

Voor 2023 dient de onderneming dan ook rekening te houden met een verdere significante impact van de stijging van de arbeidskosten van meer dan 10%. Ook de stijging van de overige inputkosten is significant.

Ondanks de inspanningen om een gezond prijsbeleid te voeren en de stijgende kosten in de dienstverlening te verrekenen dient er ter dege rekening te worden gehouden met een verwatering van de bedrijfsmarge. Dit gecombineerd met de stijgende krapte op de arbeidsmarkt en de actieve wervingspolitiek van diverse actoren versterkt deze druk op de marge.

De financiële gevolgen voor de onderneming kunnen ad hoc moeilijk worden ingeschat maar blijven aanzienlijk.

In het kader van de stroomlijning van de portefeuille besliste SGS in Q1 van 2023 om de activiteiten rond automotive af te stoten. Gezien SGS hier slechts een beperkte rol in speelt werd dit segment als niet-strategisch beschouwd.

3. INFORMATIE OVER DE WERKZAAMHEDEN OP GEBIED VAN ONDERZOEK EN ONTWIKKELING

Met betrekking tot onderzoek en ontwikkeling richten we ons vooral verder op initiatieven ter voortdurende verbetering van onze diensten en dienstverlening. Ook binnen onze vennootschap wordt innovatie en digitalisatie structureel aangevat, worden strategische investeringen verdergezet en programma's ter ondersteuning van onze mensen en versterking van onze operationele integriteit intern verder uitgebouwd.

4. GEGEVENS BETREFFENDE HET BESTAAN VAN BIJKANTOREN

Onze vennootschap heeft bijkantoren in Antwerpen, Edegem, Gent, Bertem, Gembloux, Zaventem, Zelzate, Beveren, Kallo, Zeebrugge, Anderlecht, Luik, Bierges, Merelbeke, Mechelen, Zulte, Hoboken, Olen en Wavre.

5. GEGEVENS WAT BETREFT HET GEBRUIK DOOR DE VENNOOTSCHAP VAN FINANCIËLE INSTRUMENTEN

Koersrisico's worden afgedekt door het frequent beoordelen van de posities en deze zonodig te "hedgen".

6. INTERNE CONTROLE- EN RISICOBEBEERSYSTEMEN

Het operationeel, liquiditeits-, markt- en kredietrisico wordt op diverse niveaus en via diverse controles binnen de SGS organisatie gemanaged en gemonitord. Wat 'impairment' betreft: minstens eenmaal per jaar worden alle bezittingen beoordeeld op hun actuele waarde. Voor de goodwill bedragen wordt jaarlijks een "impairment test" uitgevoerd.

7. MEDEWERKERS, INTEGRITEIT, VEILIGHEID, MILIEU EN DUURZAAMHEID

Het aantal FTE (Full Time Equivalents) medewerkers binnen SGS Belgium NV bedroeg in 2022 gemiddeld 1.396,3.

Alle medewerkers hebben zich akkoord verklaard om te handelen in overeenstemming met de **SGS Integriteitscode**. Zoals ieder jaar volgden alle personeelsleden een update training. Bijkomend zijn de **SGS '15 rules for life'** van toepassing op het vlak van veiligheid en milieu bij de uitvoering van de dagdagelijkse taken.

De binnen onze vennootschap bereikte resultaten op het vlak van duurzaamheid, eveneens een belangrijk aandachtsgebied, werden mede opgenomen in het globaal '**SGS Sustainability Report**'.

8. VOORUITZICHTEN

Onze vennootschap zal zich blijven concentreren op duurzame (winstgevende) groei, zowel organisch als door acquisities. Dit beleid zal worden ondersteund door volle aandacht te geven aan onze medewerkers evenals door investeringen waarmee we onze bedrijfsuitrusting "up to date" houden.


De raad van bestuur houdt er aan alle medewerkers hartelijk te danken voor hun inzet en bijdrage aan het in het boekjaar 2022 behaalde resultaat. Ons volgehouden succes hangt af van hun toewijding. Onze gezamenlijke betrokkenheid bevestigt SGS als het toonaangevend bedrijf in Inspectie, Verificatie, Testen

en Certificatie. Door onze wil om te innoveren en klanten- en werknemerstevredenheid op te bouwen, zullen wij het pad naar succes ook in 2023 blijven bewandelen.


Tenslotte willen wij nog vermelden dat dit jaarverslag, tesamen met de jaarrekening, zal worden neergelegd bij de Nationale Bank van België en dat tevens eenieder er inzage van kan nemen op de zetel van de vennootschap, alsmede er kosteloos een volledig afschrift kan van krijgen.



Richard Oostrom
Bestuurder



J. Pype
Gedelegeerd Bestuurder



W. van Loon
Voorzitter

VERSLAG VAN DE COMMISSARISSEN

VERSLAG VAN DE COMMISSARIS AAN DE ALGEMENE VERGADERING VAN AANDEELHOUDERS VAN SGS BELGIUM NV OVER DE JAARREKENING VOOR HET BOEKJAAR AFGESLOTEN OP 31 DECEMBER 2022

In het kader van de wettelijke controle van de jaarrekening van SGS Belgium NV (de “Vennootschap”), leggen wij u ons commissarisverslag voor. Dit bevat ons verslag over de jaarrekening alsook de overige door wet- en regelgeving gestelde eisen. Het vormt één geheel en is ondeelbaar.

Wij werden benoemd in onze hoedanigheid van commissaris door de algemene vergadering van 25 juni 2021, overeenkomstig het voorstel van de raad van bestuur uitgebracht op voordracht van de ondernemingsraad. Ons mandaat loopt af op de datum van de algemene vergadering die beraadslaagt over de jaarrekening voor het boekjaar afgesloten op 31 december 2023. Wij hebben de wettelijke controle van de jaarrekening van de Vennootschap uitgevoerd gedurende 2 opeenvolgende boekjaren.

Verslag over de jaarrekening

Oordeel zonder voorbehoud

Wij hebben de wettelijke controle uitgevoerd van de jaarrekening van de Vennootschap, die de balans op 31 december 2022 omvat, alsook de resultatenrekening van het boekjaar afgesloten op die datum en de toelichting. Deze jaarrekening vertoont een balanstotaal van EUR 159.977.716,21 en de resultatenrekening sluit af met een winst van het boekjaar van EUR 18.614.687,93.

Naar ons oordeel geeft de jaarrekening een getrouw beeld van het vermogen en de financiële toestand van de Vennootschap per 31 december 2022, alsook van haar resultaten over het boekjaar dat op die datum is afgesloten, in overeenstemming met het in België van toepassing zijnde boekhoudkundig referentiestelsel.

Basis voor het oordeel zonder voorbehoud

Wij hebben onze controle uitgevoerd volgens de internationale controlestandaarden (ISA's) zoals van toepassing in België. Wij hebben bovendien de door de IAASB goedgekeurde internationale controlestandaarden toegepast die van toepassing zijn op de huidige afsluitdatum en nog niet goedgekeurd zijn op nationaal niveau. Onze verantwoordelijkheden op grond van deze standaarden zijn verder beschreven in de sectie “Verantwoordelijkheden van de commissaris voor de controle van de jaarrekening” van ons verslag. Wij hebben alle deontologische vereisten die relevant zijn voor de controle van de jaarrekening in België nageleefd, met inbegrip van deze met betrekking tot de onafhankelijkheid.

Wij hebben van de raad van bestuur en van de aangestelden van de Vennootschap de voor onze controle vereiste ophelderingen en inlichtingen verkregen.

Wij zijn van mening dat de door ons verkregen controle-informatie voldoende en geschikt is als basis voor ons oordeel.

Verantwoordelijkheden van de raad van bestuur voor het opstellen van de jaarrekening

De raad van bestuur is verantwoordelijk voor het opstellen van de jaarrekening die een getrouw beeld geeft in overeenstemming met het in België van toepassing zijnde boekhoudkundig referentiestelsel, alsook voor de interne beheersing die de raad van bestuur noodzakelijk acht voor het opstellen van de jaarrekening die geen afwijking van materieel belang bevat die het gevolg is van fraude of van fouten.

Bij het opstellen van de jaarrekening is de raad van bestuur verantwoordelijk voor het inschatten van de mogelijkheid van de Vennootschap om haar continuïteit te handhaven, het toelichten, indien van toepassing, van aangelegenheden die met continuïteit verband houden en het gebruiken van de continuïteitsveronderstelling, tenzij de raad van bestuur het voornemen heeft om de Vennootschap te liquideren of om de bedrijfsactiviteiten te beëindigen, of geen realistisch alternatief heeft dan dit te doen.

Verantwoordelijkheden van de commissaris voor de controle van de jaarrekening

Onze doelstellingen zijn het verkrijgen van een redelijke mate van zekerheid over de vraag of de jaarrekening als geheel geen afwijking van materieel belang bevat die het gevolg is van fraude of van fouten, en het uitbrengen van een commissarisverslag waarin ons oordeel is opgenomen. Een redelijke mate van zekerheid is een hoog niveau van zekerheid, maar is geen garantie dat een controle die overeenkomstig de ISA's is uitgevoerd altijd een afwijking van materieel belang ontdekt wanneer die bestaat. Afwijkingen kunnen zich voordoen als gevolg van fraude of fouten en worden als van materieel belang beschouwd indien redelijkerwijs kan worden verwacht dat zij, individueel of gezamenlijk, de economische beslissingen genomen door gebruikers op basis van deze jaarrekening, beïnvloeden.

Bij de uitvoering van onze controle leven wij het wettelijk, reglementair en normatief kader na dat van toepassing is op de controle van de jaarrekening in België. Een wettelijke controle biedt evenwel geen zekerheid omtrent de toekomstige levensvatbaarheid van de Vennootschap, noch omtrent de efficiëntie of de doeltreffendheid waarmee de raad van bestuur de bedrijfsvoering van de Vennootschap ter hand heeft genomen of zal nemen. Onze verantwoordelijkheden inzake de door de raad van bestuur gehanteerde continuïteitsveronderstelling worden hieronder beschreven.

Als deel van een controle uitgevoerd overeenkomstig de ISA's, passen wij professionele oordeelsvorming toe en handhaven wij een professioneel-kritische instelling gedurende de controle. We voeren tevens de volgende werkzaamheden uit:

- het identificeren en inschatten van de risico's dat de jaarrekening een afwijking van materieel belang bevat die het gevolg is van fraude of van fouten, het bepalen en uitvoeren van controlewerkzaamheden die op deze risico's inspelen en het verkrijgen van controle-informatie die voldoende en geschikt is als basis voor ons oordeel. Het risico van het niet detecteren van een van materieel belang zijnde afwijking is groter indien die afwijking het gevolg is van fraude dan indien zij het gevolg is van fouten, omdat bij fraude sprake kan zijn van samenspanning, valsheid in geschrifte, het opzettelijk nalaten om transacties vast te leggen, het opzettelijk verkeerd voorstellen van zaken of het omzeilen van de interne beheersing;
- het verkrijgen van inzicht in de interne beheersing die relevant is voor de controle, met als doel controlewerkzaamheden op te zetten die in de gegeven omstandigheden geschikt zijn maar die niet zijn gericht op het geven van een oordeel over de effectiviteit van de interne beheersing van de Vennootschap;
- het evalueren van de geschiktheid van de gehanteerde grondslagen voor financiële verslaggeving en het evalueren van de redelijkheid van de door de raad van bestuur gemaakte schattingen en van de daarop betrekking hebbende toelichtingen;

- het concluderen of de door de raad van bestuur gehanteerde continuïteitsveronderstelling aanvaardbaar is, en het concluderen, op basis van de verkregen controle-informatie, of er een onzekerheid van materieel belang bestaat met betrekking tot gebeurtenissen of omstandigheden die significante twijfel kunnen doen ontstaan over de mogelijkheid van de Vennootschap om haar continuïteit te handhaven. Indien wij concluderen dat er een onzekerheid van materieel belang bestaat, zijn wij ertoe gehouden om de aandacht in ons commissarisverslag te vestigen op de daarop betrekking hebbende toelichtingen in de jaarrekening, of, indien deze toelichtingen inadequaat zijn, om ons oordeel aan te passen. Onze conclusies zijn gebaseerd op de controle-informatie die verkregen is tot de datum van ons commissarisverslag. Toekomstige gebeurtenissen of omstandigheden kunnen er echter toe leiden dat de Vennootschap haar continuïteit niet langer kan handhaven;
- het evalueren van de algehele presentatie, structuur en inhoud van de jaarrekening, en van de vraag of de jaarrekening de onderliggende transacties en gebeurtenissen weergeeft op een wijze die leidt tot een getrouw beeld.

Wij communiceren met de raad van bestuur onder meer over de geplande reikwijdte en timing van de controle en over de significante controlebevindingen, waaronder eventuele significante tekortkomingen in de interne beheersing die wij identificeren gedurende onze controle.

Overige door wet- en regelgeving gestelde eisen

Verantwoordelijkheden van de raad van bestuur

De raad van bestuur is verantwoordelijk voor het opstellen en de inhoud van het jaarverslag en de documenten die overeenkomstig de wettelijke en reglementaire voorschriften dienen te worden neergelegd, voor het naleven van de wettelijke en reglementaire voorschriften die van toepassing zijn op het voeren van de boekhouding, alsook voor het naleven van het Wetboek van vennootschappen en verenigingen en van de statuten van de Vennootschap.

Verantwoordelijkheden van de commissaris

In het kader van onze opdracht en overeenkomstig de Belgische bijkomende norm bij de in België van toepassing zijnde internationale controlestandaarden (ISA's), is het onze verantwoordelijkheid om, in alle van materieel belang zijnde opzichten, het jaarverslag en bepaalde documenten die overeenkomstig de wettelijke en reglementaire voorschriften dienen te worden neergelegd, de naleving van de statuten en van bepaalde verplichtingen van het Wetboek van vennootschappen en verenigingen te verifiëren alsook verslag over deze aangelegenheden uit te brengen.

Aspecten betreffende het jaarverslag

Na het uitvoeren van specifieke werkzaamheden op het jaarverslag, zijn wij van oordeel dat dit jaarverslag overeenstemt met de jaarrekening voor hetzelfde boekjaar en is opgesteld overeenkomstig de artikelen 3:5 en 3:6 van het Wetboek van vennootschappen en verenigingen.

In de context van onze controle van de jaarrekening, zijn wij tevens verantwoordelijk voor het overwegen, in het bijzonder op basis van de kennis verkregen tijdens de controle, of het jaarverslag een afwijking van materieel belang bevat, hetzij informatie die onjuist vermeld is of anderszins misleidend is. In het licht van de werkzaamheden die wij hebben uitgevoerd, dienen wij u geen afwijking van materieel belang te melden.

Vermelding betreffende de sociale balans

De sociale balans, neer te leggen bij de Nationale Bank van België overeenkomstig artikel 3:12, §1, 8° van het Wetboek van vennootschappen en verenigingen, bevat, zowel qua vorm als qua inhoud alle door dit Wetboek voorgeschreven inlichtingen, waaronder deze betreffende de informatie inzake de lonen en de vormingen, en bevat geen van materieel belang zijnde inconsistenties ten aanzien van de informatie waarover wij beschikken in het kader van onze opdracht.

Vermeldingen betreffende de onafhankelijkheid


- Ons bedrijfsrevisorenkantoor en ons netwerk hebben geen opdrachten verricht die onverenigbaar zijn met de wettelijke controle van de jaarrekening en ons bedrijfsrevisorenkantoor is in de loop van ons mandaat onafhankelijk gebleven tegenover de Vennootschap.
- De honoraria voor de bijkomende opdrachten die verenigbaar zijn met de wettelijke controle van de jaarrekening bedoeld in artikel 3:65 van het Wetboek van vennootschappen en verenigingen werden correct vermeld en uitgesplitst in de toelichting bij de jaarrekening.

Andere vermeldingen

- Onverminderd formele aspecten van ondergeschikt belang, werd de boekhouding gevoerd in overeenstemming met de in België van toepassing zijnde wettelijke en bestuursrechtelijke voorschriften.
- De resultaatverwerking die aan de algemene vergadering wordt voorgesteld, stemt overeen met de wettelijke en statutaire bepalingen.
- Wij dienen u geen verrichtingen of beslissingen mede te delen die in overtreding met de statuten of het Wetboek van vennootschappen en verenigingen zijn gedaan of genomen.

Antwerpen, 9 juni 2023

De commissaris
PwC Bedrijfsrevisoren BV
Vertegenwoordigd door

DocuSigned by:

B9D405E1E09C4F6...
Filip Lozie
Bedrijfsrevisor

SOCIALE BALANS

Nummers van de paritaire comités die voor de vennootschap bevoegd zijn:

100 - 226 - 207

STAAT VAN DE TEWERKGESTELDE PERSONEN

WERKNEMERS WAARVOOR DE VENNOOTSCHAP EEN DIMONA-VERKLARING HEEFT INGEDIEND OF DIE ZIJN INGESCHREVEN IN HET ALGEMEEN PERSONEELSREGISTER

Tijdens het boekjaar	Codes	Totaal	1. Mannen	2. Vrouwen
Gemiddeld aantal werknemers				
Voltijds	1001	1.140,9	678,7	462,2
Deeltijds	1002	337,3	95,9	241,4
Totaal in voltijdse equivalenten (VTE)	1003	1.396,3	752,2	644,1
Aantal daadwerkelijk gepresteerde uren				
Voltijds	1011	1.844.897	1.118.521	726.376
Deeltijds	1012	398.159	115.311	282.848
Totaal	1013	2.243.056	1.233.832	1.009.224
Personeelskosten				
Voltijds	1021	83.996.678	55.495.970	28.500.708
Deeltijds	1022	20.220.095	6.463.285	13.756.810
Totaal	1023	104.216.773	61.959.255	42.257.519
Bedrag van de voordelen bovenop het loon	1033	2.029.820	1.034.575	995.245

Tijdens het vorige boekjaar	Codes	P. Totaal	1P. Mannen	2P. Vrouwen
Gemiddeld aantal werknemers in VTE	1003	1.356,8	749,5	607,3
Aantal daadwerkelijk gepresteerde uren	1013	2.199.482	1.241.786	957.696
Personeelskosten	1023	98.468.204	58.751.813	39.716.392
Bedrag van de voordelen bovenop het loon	1033	2.537.610	1.329.245	1.208.365

WERKNEMERS WAARVOOR DE VENNOOTSCHAP EEN DIMONA-VERKLARING HEEFT INGEDIEND OF DIE ZIJN INGESCHREVEN IN HET ALGEMEEN PERSONEELSREGISTER (vervolg)

	Codes	1. Voltijds	2. Deeltijds	3. Totaal in voltijdse equivalenten
Op de afsluitingsdatum van het boekjaar				
Aantal werknemers	105	1.159	338	1.416,9
Volgens de aard van de arbeidsovereenkomst				
Overeenkomst voor een onbepaalde tijd	110	1.158	338	1.415,9
Overeenkomst voor een bepaalde tijd	111	1		1
Overeenkomst voor een duidelijk omschreven werk	112			
Vervangingsovereenkomst	113			
Volgens het geslacht en het studieniveau				
Mannen	120	681	97	767,5
lager onderwijs	1200	4		4
secundair onderwijs	1201	242	33	270,5
hoger niet-universitair onderwijs	1202	168	22	188,1
universitair onderwijs	1203	267	42	304,9
Vrouwen	121	478	241	649,4
lager onderwijs	1210	1		1
secundair onderwijs	1211	75	65	120,1
hoger niet-universitair onderwijs	1212	117	64	160
universitair onderwijs	1213	285	112	368,3
Volgens de beroeps categorie				
Directiepersoneel	130	12		12
Bedienden	134	1.108	335	1.363,9
Arbeiders	132	39	3	41
Andere	133			

UITZENDKRACHTEN EN TER BESCHIKKING VAN DE VENNOOTSCHAP GESTELDE PERSONEN

	Codes	1. Uitzendkrachten	2. Ter beschikking van de vennootschap gestelde personen
Tijdens het boekjaar			
Gemiddeld aantal tewerkgestelde personen	150	38,9	
Aantal daadwerkelijk gepresteerde uren	151	69.251	
Kosten voor de vennootschap	152	2.785.317	

TABEL VAN HET PERSONEELSVLOEP TIJDENS HET BOEKJAAR

INGETREDEN

Aantal werknemers waarvoor de vennootschap tijdens het boekjaar een DIMONA-verklaring heeft ingediend of die tijdens het boekjaar werden ingeschreven in het algemeen personeelsregister

Volgens de aard van de arbeidsovereenkomst

- Overeenkomst voor een onbepaalde tijd
- Overeenkomst voor een bepaalde tijd
- Overeenkomst voor een duidelijk omschreven werk
- Vervangingsovereenkomst

Codes	1. Voltijds	2. Deeltijds	3. Totaal in voltijdse equivalenten
205	245	8	249,2
210	242	8	246,2
211	3		3
212			
213			

UITGETREDEN

Aantal werknemers met een in de DIMONA-verklaring aangegeven of een in het algemeen personeelsregister opgetekende datum waarop hun overeenkomst tijdens het boekjaar een einde nam

Volgens de aard van de arbeidsovereenkomst

- Overeenkomst voor een onbepaalde tijd
- Overeenkomst voor een bepaalde tijd
- Overeenkomst voor een duidelijk omschreven werk
- Vervangingsovereenkomst

Volgens de reden van beëindiging van de overeenkomst

- Pensioen
- Werkloosheid met bedrijfsstoelag
- Afdanking
- Andere reden
- Waarvan: het aantal werknemers dat als zelfstandige ten minste op halftijdse basis diensten blijft verlenen aan de vennootschap

Codes	1. Voltijds	2. Deeltijds	3. Totaal in voltijdse equivalenten
305	178	30	198,7
310	177	30	197,7
311	1		1
312			
313			
340	8	6	11,2
341			
342	15	5	18,1
343	155	19	169,4
350			

INLICHTINGEN OVER DE OPLEIDINGEN VOOR DE WERKNEMERS TIJDENS HET BOEKJAAR

	Codes	Mannen	Codes	Vrouwen
Totaal van de formele voortgezette beroepsopleidingsinitiatieven ten laste van de werkgever				
Aantal betrokken werknemers	5801	854	5811	724
Aantal gevolgde opleidingsuren	5802	11.402	5812	10.320
Nettokosten voor de vennootschap	5803	256.453	5813	246.794
waarvan brutokosten rechtstreeks verbonden met de opleiding	58031	296.452	58131	280.704
waarvan betaalde bijdragen en stortingen aan collectieve fondsen	58032		58132	
waarvan ontvangen tegemoetkomingen (in mindering)	58033	39.999	58133	33.910
Totaal van de minder formele en informele voortgezette beroepsopleidingsinitiatieven ten laste van de werkgever				
Aantal betrokken werknemers	5821	242	5831	236
Aantal gevolgde opleidingsuren	5822	20.501	5832	10.700
Nettokosten voor de vennootschap	5823	570.338	5833	297.674
Totaal van de initiële beroepsopleidingsinitiatieven ten laste van de werkgever				
Aantal betrokken werknemers	5841		5851	
Aantal gevolgde opleidingsuren	5842		5852	
Nettokosten voor de vennootschap	5843		5853	