



Vida AB

Organisationsnummer 556374-4183

Årsredovisning och Koncernredovisning 2020

Styrelsen och verkställande direktören får härmed avlämna årsredovisning och koncernredovisning för räkenskapsåret 2020-01-01 - 2020-12-31

Fastställelseintyg

Undertecknad styrelseledamot i Vida AB intygar att resultaträkningen och balansräkningen i årsredovisningen för moderbolaget samt koncernresultaträkningen och koncernbalansräkningen har fastställts på årsstämma den 15 juni 2021. Årsstämman beslutade att godkänna styrelsens förslag till hur vinsten ska fördelas.

Jag intygar också att innehållet i årsredovisningen och revisionsberättelsen stämmer överens med originalen.

Alvesta 30 juni 2021


Mats Johansson

Innehållsförteckning

Förvaltningsberättelse	3-4
Resultaträkning, koncernen	5
Balansräkning, koncernen	6-7
Förändring eget kapital, koncernen	8
Kassaflödesanalys, koncernen	9
Resultaträkning, moderbolaget	10
Balansräkning, moderbolaget	11-12
Förändring eget kapital, moderbolaget	13
Kassaflödesanalys, moderbolaget	14
Tilläggsupplysningar	15-26

Förvaltningsberättelse

Verksamheten

Bolagets säte är i Alvesta, Kronobergs län. Bolaget bedriver via dotterbolag:

- Sågverksrörelse med förädling av och handel med sågade trävaror
- Emballagerörelse bestående av tillverkning och handel med träemballage
- Handel och produktion av blobränsle
- Trähuslilverkning

Väsentliga händelser under räkenskapsåret

Sågverksrörelsen

Marknaden för sågade trävaror har generellt varit bra under 2020 även om efterfrågan temporärt på grund av Covid-19 påverkades negativt under våren. Efterfrågan har varit bra på samtliga marknader, men främst drivet av "gör det själv" marknaden för trävaror i USA. Covid-19 påverkade efterfrågan negativt under våren, men vi bedömer också att den starka "gör det själv" boomen under sommaren och hösten till del är Covid-19 relaterad.

Den 1 september förvärvades Bergs Timbers sågverk i Sverige, vilka vi bedömer kompletterar Vidas övriga sågverk väl. Det förändrings- och förbättringsarbete som påbörjades i dessa sågverk efter förvärvet beräknas fortgå under hela 2021.

Emballagerörelsen

Affärsområdet har haft en svagare utveckling 2020 jämfört med 2019. Det beror främst på en lägre efterfrågan från fordonsindustrin samt en högre råvarukostnad.

Energi

Efterfrågan och prisnivån har varit vikande för bolagets produkter, främst för de förädlade produkterna spånbalar och pellets. Det är främst den varma vintern 2019/20 som bidragit till en lägre efterfrågan av bioenergi.

Trähuslilverkning

Bolaget växer och har under 2020 ytterligare ökat produktionsstakten. Låga utleveranser och en stor lageruppbbyggnad under året gör att lönsamheten inte har varit tillfredställande.

Förväntad framtida utveckling

Koncernen ser positivt på framtiden och avser att även fortsättningsvis vara en stark och långsiktig aktör inom skogsindustrin. VIDA står väl rustade med välinvesterade och effektiva produktionsanläggningar, en god soliditet samt en väl fungerande inköps- och säljorganisation, vilket befäster positionen som ledande aktör inom skogsindustrin.

Koncernen

Floraöversikt (tkr)	2020	2019	2018	2017
Nettoomsättning	6 875 445	6 314 228	6 397 944	5 468 425
Resultat efter finansiella poster	1 006 368	655 309	858 087	473 660
Balansomslutning	4 344 833	3 419 349	3 557 497	3 107 094
Soliditet (%)	61	62	56	49
Medeltal anställda	1 276	1 136	1 119	1 056

Moderbolaget

Floraöversikt (tkr)	2020	2019	2018	2017
Nettoomsättning	67 439	53 623	28 751	28 271
Resultat efter finansiella poster	23 719	18 926	1 325	-4 513
Balansomslutning	2 322 729	1 991 932	1 900 852	1 608 285
Soliditet (%)	88	85	85	72
Medeltal anställda	37	34	29	28

Miljö- och hållbarhetsrapport

Vida AB har upprättat en hållbarhetsrapport som finns tillgänglig på www.vida.se.

dt

Personal

Den tekniska utvecklingen och ökad IT-integration ställer tillsammans med ökad produktion allt högre kompetenskrav på personalen inom alla nivåer i koncernen. Koncernen arbetar kontinuerligt med kompetensförsörjning, utbildning och attraktionskraft. Koncernen har bl a under de senaste åren investerat mångmiljonbelopp för att fortsatt vara en trygg, säker och effektiv arbetsplats. Personalen är en viktig resurs för hela VIDA-koncernen.

Ägarförhållanden

Av aktierna i VIDA AB äger Canfor Corporation 70%, Santhe Dahl 19% och Måns Johansson 6%. Resterande 5% av aktierna är fördelade på tre ägare.

Finansiell riskhantering

De finansiella riskerna kan primärt delas upp i följande kategorier: marknadsrisk (inklusive valutarisk, ränterisk och prISRISK), kreditrisk och likviditetsrisk.

Valutarisk

Koncernens försäljning sker i såväl lokal valuta som i utländsk valuta och då främst i GBP, EUR, USD och AUD. Inköpen sker företrädesvis i lokal valuta. När så anses lämpligt sker kurssäkring av framtida valutaflöden. Målet är att försöka neutralisera valutaeffekterna vid transaktioner i olika valutor. Vid årets utgång fanns valutaterminer som avser kassaflödes-säkringar, vilka valutaeffekterna vid transaktioner i olika valutor. Vid årets utgång fanns valutaterminer som avser kassaflödessäkringar, vilka inte värderats. Värdet av dessa uppgick till 5.718 tkr (f.å. 1.879 tkr).

Ränterisk

Koncernens ränterisk är främst kopplad till räntebärande skulder, vilka per balansdagen uppgick till 190.032 tkr (f.å. 273.852 tkr). Koncernens räntebärande skulder löper samliga med rörlig ränta.

PrISRISK

Koncernen säkrar, från tid till annan, elkostnaden genom innehav av elderivat. Vid årets utgång fanns elderivat vars värde uppgick till -17.251 tkr (f.å. 4.073 tkr).

Kreditrisk

Koncernen eftersträvar bästa möjliga kreditvärdighet på koncernens motparter. Merparten av koncernens försäljning kan ske med låg kreditrisk. Historiskt sett har kreditförlusterna varit låga.

Likviditetsrisk

Koncernen arbetar kontinuerligt med sin likviditet och har checkkrediter för att balansera likviditetsrisken.

Resultatdisposition

(Belopp i kr)

Förslag till disposition av bolagets vinst

Till bolagsstämmans förfogande står:

balanserad vinst	962 132 767
årets resultat	473 103 659
	<hr/>
	1 435 236 426

Styrelsen föreslår att:

till aktieägarna utdelas (911 170 aktier á 219,50 kr)	200 000 000
i ny räkning överföres	1 235 236 426
	<hr/>
	1 435 236 426

Beträffande bolagets och koncernens resultat och ställning i övrigt hänvisas till efterföljande resultat- och balansräkningar med tillhörande tilläggsupplysningar och bokslutskommentarer.

bl

2021070612559

Resultaträkning

Belopp i tkr	Not	Koncernen	
		2020-01-01	2019-01-01
		2020-12-31	2019-12-31
Rörelsens Intäkter m.m.			
Nettoomsättning	3	6 875 445	6 314 228
Förändring av lagervaror under tillverkning och färdiga varor		188 688	57 490
Övriga rörelseintäkter	5	20 215	4 123
Summa rörelsens intäkter		7 084 348	6 375 841
Rörelsens kostnader			
Råvaror och förnödenheter		-3 752 020	-3 642 802
Övriga externa kostnader	6,7	-1 411 027	-1 229 313
Personalkostnader	8	-730 632	-690 848
Avskrivningar av materiella och immateriella anläggningstillgångar		-178 052	-150 214
Övriga rörelsekostnader	9	0	-232
Resultat från andelar i gemensamt styrda företag	10	0	30
Summa rörelsens kostnader		-6 071 731	-6 713 379
Rörelseresultat		1 012 617	662 462
Resultat från finansiella investeringar			
Ränteintäkter och liknande resultatposter	12	341	116
Räntekostnader och liknande resultatposter	13	-6 590	-7 269
Summa finansiella poster		-6 249	-7 153
Resultat efter finansiella poster		1 006 368	655 309
Skatt på årets resultat	14	-220 595	-145 515
Årets resultat		785 773	509 794
Hänförligt till			
Moderbolagets aktieägare		776 380	507 906
Innehav utan bestämmande inflytande		9 393	1 888
		785 773	509 794

dl

Balansräkning

Belopp i tkr	Not	Koncernen	
		2020-12-31	2019-12-31
TILLGÅNGAR			
Anläggningstillgångar			
Immateriella anläggningstillgångar			
Goodwill	15	113	281
		<u>113</u>	<u>281</u>
Materiella anläggningstillgångar			
Byggnader och mark	16	421 587	303 718
Maskiner och andra tekniska anläggningar	17	845 544	640 605
Inventarier, verktyg och installationer	18	55 609	66 263
Pågående nyanläggningar och förskott avseende materielalla anläggningstillgångar	19	81 021	99 379
		<u>1 403 761</u>	<u>1 109 955</u>
Finansiella anläggningstillgångar			
Andelar i gemensamt styrda företag	21	1 004	1 004
Andra långfristiga värdepappersinnehav	22	2 369	1 404
Uppskjuten skattefordran	23	28 980	17 783
Andra långfristiga fordringar	24	9	9
		<u>32 362</u>	<u>20 200</u>
Summa anläggningstillgångar		1 436 236	1 130 446
Omsättningstillgångar			
Varulager m.m.			
Råvaror och förnödenheter		348 951	210 879
Färdiga varor och handelsvaror		1 093 243	904 555
Förskott till leverantörer		28	20
		<u>1 442 222</u>	<u>1 115 454</u>
Kortfristiga fordringar			
Kundfordringar		1 055 818	768 380
Fordringar hos koncernföretag		27 085	0
Skattefordringar		27 322	24 144
Övriga fordringar		138 581	86 087
Förutbetalda kostnader och upplupna intäkter	25	35 211	15 835
		<u>1 284 017</u>	<u>894 446</u>
Kassa och bank		182 358	279 003
Summa omsättningstillgångar		2 908 597	2 288 903
SUMMA TILLGÅNGAR		4 344 833	3 419 349

OK

Balansräkning

Belopp i tkr	Not	Koncernen	
		2020-12-31	2019-12-31
EGET KAPITAL OCH SKULDER			
Eget kapital	26		
Aktiekapital		13 668	13 668
Övrigt tillskjutet kapital		33 565	33 565
Annat eget kapital		1 795 604	1 544 488
Årets resultat		776 380	507 906
<i>Eget kapital hänförligt till moderbolagets aktieägare</i>		<u>2 619 217</u>	<u>2 099 607</u>
Innehav utan bestämmande inflytande		23 573	15 821
Summa eget kapital		2 642 790	2 115 428
Avsättningar			
Avsättning för pensioner och liknande förpliktelser	28	1 366	1 386
Avsättningar för skatter	29	284 925	232 511
Övriga avsättningar	30	250	250
Summa avsättningar		<u>286 541</u>	<u>234 147</u>
Långfristiga skulder			
Skulder till kreditinstitut	31,32	73 543	87 088
Övriga skulder		359	0
Summa långfristiga skulder		<u>73 902</u>	<u>87 088</u>
Kortfristiga skulder			
Skulder till kreditinstitut	31,32	37 150	57 734
Checkräkningskredit	32,33	78 980	129 030
Förskott från kunder		92 021	2 775
Leverantörsskulder		665 493	523 112
Skulder till koncernföretag		345	0
Skatteskulder		16 698	45 275
Övriga skulder		79 878	35 035
Upplupna kostnader och förutbetalda intäkter	34	371 035	189 725
Summa kortfristiga skulder		<u>1 341 600</u>	<u>982 686</u>
SUMMA EGET KAPITAL OCH SKULDER		4 344 833	3 419 349

ok

Förändring av eget kapital

Koncernen	Aktie- kapital	Övrigt tillskjutet kapital	Annat eget kapital inkl årets resultat	Eget kapital moderbol- agets ägare	Innehav utan bestämman- de inflytande	Summa eget kapital
Belopp vid årets ingång 2020-01-01	13 668	33 565	2 052 374	2 099 607	15 821	2 115 428
Vinstdisposition enligt årsstämma						
Utdelning till aktieägarna			-250 000	-250 000	-600	-250 600
Årets omräkningsdifferens			-6 770	-6 770	-1 041	-7 811
Årets resultat			776 380	776 380	9 393	765 773
Belopp vid årets utgång 2020-12-31	13 668	33 565	2 571 984	2 619 217	23 573	2 642 790

ll



2021070612562

Kassaflödesanalys

Belopp i tkr	Not	Koncernen	
		2020-01-01	2019-01-01
		2020-12-31	2019-12-31
Den löpande verksamheten			
Rörelseresultat		1 012 617	682 482
Justeringar för poster som inte ingår i kassaflödet	35	179 314	142 191
Erhållen ränta och utdelning		341	816
Betalad ränta		-6 606	-7 370
Betalad skatt		-210 738	-190 911
Kassaflöde från den löpande verksamheten		974 929	607 188
före förändringar av rörelsekapital			
Kassaflöde från förändringar av rörelsekapital			
Minskning(+)/ökning(-) av varulager		-228 516	128 593
Minskning(+)/ökning(-) av rörelsefordringar		-403 566	228 848
Minskning(-)/ökning(+) av rörelseskulder		458 434	-222 751
Kassaflöde från den löpande verksamheten		801 281	741 878
Investeringsverksamheten			
Förvärv av materiella anläggningstillgångar		-171 033	-208 328
Försäljning av materiella anläggningstillgångar		10 958	2 303
Förvärv av nettotillgångar i koncernföretag		-389 910	0
Förändring av övriga finansiella anläggningstillgångar		-1 063	220
Kassaflöde från investeringsverksamheten		-551 048	-205 805
Finansieringsverksamheten			
Nyupptagna finansiella skulder		55 000	221
Amortering av finansiella skulder		-104 672	-7 588
Förändring checkräkningskredit		-40 595	14 763
Förvärv från minoritet		0	-2 604
Tillskott från minoritet		0	882
Utbetald utdelning		-250 600	-400 792
Kassaflöde från finansieringsverksamheten		-340 867	-395 118
Årets kassaflöde			
Likvida medel vid årets början		279 003	136 984
Kursdifferens i likvida medel		-6 011	1 064
Likvida medel vid årets slut	36	182 358	279 003
Tilläggsupplysning			
Outnyttjade krediter vid årets utgång	33	570 630	534 515

st

Resultaträkning

Belopp i tkr	Not	Moderbolaget	
		2020-01-01 2020-12-31	2019-01-01 2019-12-31
Rörelsens intäkter m.m.			
Nettoomsättning	3,4	67 439	53 623
Summa rörelsens intäkter		67 439	53 623
Rörelsens kostnader	4		
Övriga externa kostnader	6,7	-26 451	-19 944
Personalkostnader	8	-38 367	-37 454
Avskrivningar av materiella anläggningstillgångar		-28	-7
Summa rörelsens kostnader		-63 846	-57 405
Rörelseresultat		3 593	-3 782
Resultat från finansiella investeringar			
Resultat från andelar i koncernföretag	11	-1 769	1 845
Räntetäckier och liknande resultatposter	12	25 131	22 624
Räntekostnader och liknande resultatposter	13	-3 236	-1 761
Summa finansiella poster		20 126	22 708
Resultat efter finansiella poster		23 719	18 926
Bokslutsdispositioner			
Mottagna koncernbidrag		746 550	599 850
Lämnade koncernbidrag		-5 400	-10 842
Förändring av periodiseringsfond		-162 400	-149 700
Summa bokslutsdispositioner		578 750	439 308
Resultat före skatt		602 469	458 234
Skatt på årets resultat	14	-129 365	-98 132
Årets resultat		473 104	360 102

bl

Balansräkning

Belopp i tkr	Not	Moderbolaget	
		2020-12-31	2019-12-31
TILLGÅNGAR			
Anläggningstillgångar			
Materiella anläggningstillgångar			
Maskiner och andra tekniska anläggningar	17	0	0
Inventarier, verktyg och installationer	18	105	133
		<u>105</u>	<u>133</u>
Finansiella anläggningstillgångar			
Andelar i koncernföretag	20	404 819	407 019
Andelar i gemensamt styrda företag	21	400	400
Andra långfristiga värdepappersinnehav	22	101	101
		<u>405 320</u>	<u>407 620</u>
Summa anläggningstillgångar		405 425	407 653
Omsättningstillgångar			
Kortfristiga fordringar			
Fordringar hos koncernföretag		1 815 406	1 387 291
Skattefordringar		5 968	0
Övriga fordringar		1 199	538
Förutbetalda kostnader och upplupna intäkter	25	3 522	2 743
		<u>1 826 095</u>	<u>1 390 572</u>
Kassa och bank		91 209	193 707
Summa omsättningstillgångar		1 917 304	1 584 279
SUMMA TILLGÅNGAR		2 322 729	1 991 932

dl

2021070612566

Balansräkning

Belopp i tkr	Not	Moderbolaget	
		2020-12-31	2019-12-31
EGET KAPITAL OCH SKULDER			
Eget kapital	26		
Bundet eget kapital			
Aktiekapital		13 688	13 688
Reservfond		35 965	35 965
		<u>49 633</u>	<u>49 633</u>
Fritt eget kapital			
Balanserad vinst		962 133	852 031
Årets resultat		473 104	360 102
		<u>1 435 237</u>	<u>1 212 133</u>
Summa eget kapital		1 484 870	1 261 766
Obeskattade reserver	27	706 000	643 600
Långfristiga skulder			
Skulder till kreditinstitut	31,32	55 000	24 500
Summa långfristiga skulder		<u>55 000</u>	<u>24 500</u>
Kortfristiga skulder			
Skulder till kreditinstitut	31,32	24 500	50 000
Leverantörsskulder		3 897	1 677
Skulder till koncernföretag		37 683	62 986
Skatteskulder		0	38 303
Övriga skulder		2 066	1 336
Upplupna kostnader och förutbetalda intäkter	34	8 733	7 764
Summa kortfristiga skulder		<u>76 859</u>	<u>162 066</u>
SUMMA EGET KAPITAL OCH SKULDER		2 322 729	1 991 932

dl

Förändring av eget kapital

Moderbolaget	Aktie- kapital	Reserv- fond	Balanserad	
			vinst Inkl. årets resultat	Summa eget kapital
Belopp vid årets ingång 2020-01-01	13 668	35 965	1 212 133	1 261 766
Vinstdisposition enligt årsstämma				
Utdelning till aktieägarna			-250 000	-250 000
Årets resultat			473 104	473 104
Belopp vid årets utgång 2020-12-31	13 668	35 965	1 435 237	1 484 870

kl



2021070612567

Kassaflödesanalys

Belopp i tkr	Not	Moderbolaget	
		2020-01-01	2019-01-01
		2020-12-31	2019-12-31
Den löpande verksamheten			
Rörelseresultat		3 593	-3 782
Justeringar för poster som inte ingår i kassaflödet	35	28	7
Erhållen ränta		25 131	22 624
Ertagd ränta		-3 251	-1 862
Betald skatt		-173 636	-168 707
Kassaflöde från den löpande verksamheten			
före förändringar av rörelsekapital		-148 135	-151 720
Kassaflöde från förändringar av rörelsekapital			
Minskning(+)/ökning(-) av rörelsefordringar		312 126	695 141
Minskning(-)/ökning(+) av rörelseskulder		-21 389	51 955
Kassaflöde från den löpande verksamheten		142 602	495 376
Investeringsverksamheten			
Förvärv av materiella anläggningstillgångar		0	-140
Förvärv av dotterföretag		-100	-7 722
Utdelning från koncernföretag		0	12 644
Kassaflöde från investeringsverksamheten		-100	4 782
Finansieringsverksamheten			
Nyupptagna finansiella skulder		55 000	0
Amortering av finansiella skulder		-50 000	0
Utbetald utdelning		-250 000	-400 000
Kassaflöde från finansieringsverksamheten		-245 000	-400 000
Årets kassaflöde		-102 498	100 158
Likvida medel vid årets början		193 707	93 549
Likvida medel vid årets slut	36	91 209	193 707
Tilläggsupplysning			
Outnyttjade krediter vid årets utgång	33	431 997	434 028

OK

Tilläggsupplysningar

Not 1 Redovisningsprinciper och värderingsprinciper

Koncernen och moderbolaget tillämpar årsredovisningslagen och Bokföringsnämndens allmänna råd BFNAR 2012:1 (K3) vid upprättandet av finansiella rapporter.

Redovisningsvaluta

Årsredovisningen är upprättad i svenska kronor och beloppen anges i tkr om inget annat anges.

Koncernredovisning

Koncernredovisningen omfattar moderbolaget och de dotterföretag i vilka moderbolaget direkt eller indirekt innehar mer än 50% av rösterna eller på annat sätt har ett bestämmande inflytande. Koncernredovisningen är upprättad enligt förvärvsmetoden vilket innebär att eget kapital som fanns i dotterföretagen vid förvärvstidpunkten elimineras i sin helhet. I koncernens eget kapital ingår härigenom endast den del av dotterföretagens eget kapital som tillkommit efter förväret.

Bokslutsdispositioner och obeskattade reserver delas upp i eget kapital och uppskjuten skatteskuld. Uppskjuten skatt hänförlig till årets bokslutsdispositioner ingår i årets resultat. Den uppskjutna skatteskulden har redovisats som avsättning, medan resterande del tillförts koncernens eget kapital. Uppskjuten skatt i obeskattade reserver har beräknats till 20,6%-22,0%.

Om det koncernmässiga anskaffningsvärdet för aktierna översilger det i förvärsanalysen upptagna värdet av bolagets nettoförligångar, redovisas skillnaden som koncernmässig goodwill. Detta värde skrivs av koncernmässigt under en period av 5-10 år. Avskrivningstakten baseras på förvärens långsiktiga strategiska betydelse för koncernen.

Internvinster inom koncernen elimineras i sin helhet.

Vid omräkning av utländska dotterföretag används dagskursmetoden. Detta innebär att balansräkningarna omräknas efter balansdagens valutakurser och att resultaträkningarna omräknas efter periodens genomsnittskurser. De omräkningsdifferenser som därvid uppkommer förs direkt mot koncernens eget kapital.

Innehav utan bestämmande inflytande

Koncernen behandlar transaktioner med innehav utan bestämmande inflytande som transaktioner med koncernens aktieägare. Den andel av tillgångar och skulder, inkl. goodwill som tillhör innehav utan bestämmande inflytande har värderats med utgångspunkt från koncernens anskaffningsvärde vid rörelseförväret. Vid förvärv från innehav utan bestämmande inflytande redovisas skillnaden mellan erlagd köpeskilling och den faktiska förvärvade andelen av det redovisade värdet på dotterföretagets nettoförligångar i eget kapital. Vinster och förluster på avyttringar till innehav utan bestämmande inflytande redovisas också i eget kapital. När koncernen inte längre har ett bestämmande inflytande, omvärderas varje kvarvarande innehav till verkligt värde och ändringen i redovisat värde redovisas i koncernens resultaträkning. Det verkliga värdet används som det första redovisade värdet och utgör grund för den fortsatta redovisningen.

Andelar i koncernföretag

I moderbolaget redovisas andelar i koncernföretag initialt till anskaffningsvärdet, vilket inkluderar eventuella transaktionsutgifter som är direkt hänförliga till förväret av andelarna. Emissionslikvider och aktieägartillskott läggs till anskaffningsvärdet. Skulle det verkliga värdet vara lägre än det redovisade värdet skrivs andelarna ned till det verkliga värdet om värdenedgången kan antas vara bestående.

Andelar i gemensamt styrda företag

Gemensamt styrda företag är företag där verksamheten avtalsmässigt bedrivs gemensamt av två eller flera parter och där bolaget har ett betydande men inte bestämmande inflytande. Andelar i gemensamt styrda företag redovisas initialt till anskaffningsvärdet, vilket inkluderar eventuella transaktionsutgifter som är direkt hänförliga till förväret av andelarna. Emissionslikvider och aktieägartillskott läggs till anskaffningsvärdet. Skulle det verkliga värdet vara lägre än det redovisade värdet skrivs andelarna ned till det verkliga värdet om värdenedgången kan antas vara bestående.

tkl

Kassaflödesanalys

Kassaflödesanalysen har upprättats enligt den indirekta metoden varvid justering skett för transaktioner som inte medfört in- eller utbetalningar. Som likvida medel klassificeras, förutom kassa- och banktillgodohavanden, kortfristiga likvida placeringar som lätt kan omvandlas till ett känt belopp och som är utsatt för en obetydlig risk för värdefluktuation.

Värderingsprinciper m.m.

Tillgångar, avsättningar och skulder har värderats till anskaffningsvärdet om inget annat anges nedan.

Intäktsredovisning

Intäkter avseende försäljning av varor redovisas när de väsentliga riskerna och fördelarna som är förknippade med äganderätten till varorna har övergått på köparen och när intäktbeloppet kan beräknas på ett tillförlitligt sätt.

Materiella och immateriella anläggningstillgångar

Materiella och immateriella anläggningstillgångar är redovisade till anskaffningskostnad med avdrag för planmässiga avskrivningar baserade på en bedömning av tillgångarnas nyttjandeperiod.

Följande avskrivningstider tillämpas för både moderbolag och koncernföretag.

Goodwill	5-10 år	Maskiner	10-15 år
Byggnader	15-25 år	Fordon	5 år
Markanläggningar	20 år	Inventarier	5 år

Låneutgifter

Låneutgifter belastar resultatet för det år till vilket de hänförs sig.

Leasing

Leasingavtal klassificeras antingen som finansiell eller operationell leasing. Finansiell leasing föreligger då de ekonomiska riskerna och förmånerna förknippade med leasingobjektet i all väsentlighet har förts över till leasetagaren. I annat fall är det fråga om operationell leasing. Koncernen har inga väsentliga finansiella leasingavtal varför samtliga leasingavtal redovisas som operationella leasingavtal, vilket innebär att leasingavgiften fördelas linjärt över leasingperioden.

Nedskrivningar

Skulle en indikation om en värdenedgång beträffande en tillgång föreligga fastställs dess återvinningsvärde. Överstiger tillgångens bokförda värde återvinningsvärdet skrivs tillgången ner till detta värde. Återvinningsvärdet definieras som det högsta av marknadsvärdet och nyttjandevärdet. Nyttjandevärdet definieras som nuvärdet av de uppskattade framtida betalningar som tillgången genererar. Nedskrivningar redovisas över resultaträkningen.

Inkomstskatter

Redovisning av inkomstskatt inkluderar aktuell skatt och uppskjuten skatt. Skatten redovisas i resultaträkningen, förutom i de fall den avser poster som redovisas direkt i eget kapital. I sådana fall redovisas även skatten i eget kapital. Uppskjuten skatt redovisas enligt balansräkningsmetoden på alla väsentliga temporära skillnader. En temporär skillnad finns när det bokförda värdet på en tillgång eller skuld skiljer sig från det skattemässiga värdet.

Uppskjuten skatt beräknas med tillämpning av den skattesats som har beslutats eller aviserats per balansdagen.

Uppskjutna skattefordringar redovisas i den omfattning det är troligt att framtida skattemässiga överskott kommer att finnas mot vilka de temporära skillnaderna kan nyttjas.

Varulager m.m.

Varulagret har värderats till det lägsta av anskaffningsvärdet och nettoförsäljningsvärdet. Vid bestämmande av anskaffningsvärdet har först-in-först-ut-principen tillämpats.

ldl

Finansiella instrument

Finansiella tillgångar och skulder redovisas enligt anskaffningsvärdemetoden. Finansiella tillgångar i form av värdepapper redovisas till anskaffningsvärdet, vilket inkluderar eventuella transaktionsutgifter som är direkt hänförliga till förvärvet av tillgången. Långfristiga värdepappersinnehav där verkligt värde är lägre än det redovisade värdet skrivs ned till det verkliga värdet om värdenedgången kan antas vara bestående. Kortfristiga placeringar värderas löpande till det lägsta av anskaffningsvärdet och nettoförsäljningsvärdet. Långfristiga fordringar och långfristiga skulder redovisas till upplupet anskaffningsvärde, vilket motsvarar nuvärdet av framtida betalningar diskonterade med den effektivränta som beräknats vid anskaffningstillfället. Kortfristiga fordringar och derivatinstrument, vilka inte utgör en del i ett säkringsförhållande som redovisas enligt reglerna för säkringsredovisning, redovisas till det lägsta av anskaffningsvärdet och nettoförsäljningsvärdet. Kortfristiga skulder, vilka förväntas bli reglerade inom 12 månader, redovisas till nominellt belopp.

Säkringsredovisning

Målet är att försöka neutralisera valutaeffekterna vid transaktioner i olika valutor uppnås med hjälp av valutaterminer, i de fall villkoren för säkringsredovisning är uppfyllta värderas fordran eller skulden till terminskurs. Terminspremien periodiseras över säkringsinstrumentets löptid.

Fordringar och skulder i utländsk valuta

Fordringar och skulder i utländsk valuta har omräknats till balansdagens kurs. Skillnaden mellan anskaffningsvärde och balansdagens värde har redovisats i resultaträkningen. I den mån fordringar och skulder i utländsk valuta har terminssäkrats omräknas de till terminskurs.

Avsättningar

Avsättningar redovisas när koncernen har eller kan anses ha en förpliktelse som ett resultat av en inträffad händelse och det är sannolikt att utbetalningar kommer att krävas för att fullgöra förpliktelsen. En förutsättning är att det går att göra en tillförlitlig uppskattning av det belopp som ska utbetalas.

Ersättningar till anställda - pensioner

Koncernens pensionsplaner för ersättning efter avslutad anställning omfattar både avgiftsbestämda och förmånsbestämda pensionsplaner. I avgiftsbestämda planer betalar företaget fastställda avgifter till en separat juridisk enhet. När avgiften är betald har företaget inga ytterligare förpliktelser. I förmånsbestämda planer beräknas skulden och avgiften med hänsyn till bland annat bedömda framtida löneökningar och inflation. Koncernen har så gott som uteslutande avgiftsbestämda planer där avgiften redovisas som kostnad i takt med att pensionen tjänas in.

Not 2 Uppskattningar och bedömningar

Vid upprättande av finansiella rapporter krävs att företagsledningen gör uppskattningar och antaganden om framtiden. De uppskattningar och antaganden som kan komma att leda till risk för väsentliga justeringar i redovisade värden för tillgångar och skulder är för koncernen främst värdering av varulager och goodwill samt för moderbolaget aktier i dotterbolag. Historiskt sett har de avvikelser som förekommit inte varit väsentliga.

UPPLYSNINGAR TILL ENSKILDA POSTER

Not 3 Nettoomsättning per geografisk marknad

	Koncernen		Moderbolaget	
	2020	2019	2020	2019
Norden	2 643 775	2 774 644	67 439	53 623
Övriga Europa	2 217 188	2 256 244	0	0
Export	2 014 482	1 283 340	0	0
	6 875 445	6 314 228	67 439	53 623

Not 4 Inköp och försäljning inom koncernen

	Moderbolaget	
	2020	2019
Andel av försäljningen som avser koncernföretag	100%	100%
Andel av inköpen som avser koncernföretag	16%	5%

bl

Not 5 Övriga rörelseintäkter

	Koncernen	
	2020	2019
Reallsationsvinster vid avyttring av anläggningsstillgångar	10 705	2 297
Erhållna försäkringsersättningar	617	529
Övriga rörelseintäkter	8 693	1 297
Summa	20 215	4 123

Not 6 Leasingavgifter

	Koncernen		Moderbolaget	
	2020	2019	2020	2019
<i>Operationell leasing, inkl. hyra för lokal</i>				
Leasingavgifter, årets kostnad	33 036	32 503	2 736	1 951
<i>Återstående leasingavgifter förfaller enligt följande:</i>				
Inom ett år	32 192	30 232	2 701	2 409
Senare än ett år men inom fem år	23 797	35 253	719	327
Senare än fem år	0	797	0	0
Summa	55 989	66 282	3 420	2 736

De mest väsentliga hyresavtalen avser lokalhyra och hyra av fordon.

Not 7 Ersättning till revisorer

	Koncernen		Moderbolaget	
	2020	2019	2020	2019
<i>Arvoden och kostnadsersättningar</i>				
<i>Mazars AB</i>				
Revisionsuppdraget	1 493	1 285	350	250
Revisionsverksamhet utöver revisionsuppdraget	5	11	0	0
Skatterådgivning	15	6	15	0
Övriga tjänster	39	5	39	5
	1 552	1 307	404	255
<i>MacIntyre Hudson LLP</i>				
Revisionsuppdraget	169	166	0	0
Skatterådgivning	13	12	0	0
Övriga tjänster	37	36	0	0
	219	214	0	0
<i>Audit Right Pty Ltd</i>				
Revisionsuppdraget	55	77	0	0
	55	77	0	0
<i>LR Revision</i>				
Revisionsuppdraget	46	43	0	0
	46	43	0	0
Summa	1 872	1 641	404	255

60

Not 8 Medeltalet anställda samt löner och andra ersättningar

Medeltalet anställda	2020		2019	
	Antal anställda	Varav män	Antal anställda	Varav män
Moderbolaget				
Sverige	37	19	34	15
Dotterföretag				
Sverige	1 196	1 063	1 066	942
Storbritannien	11	5	10	5
Danmark	3	2	3	2
Estland	9	8	10	10
Nederländerna	1	0	1	0
Australien	16	13	10	8
USA	3	2	2	1
Totalt dotterföretag	1 239	1 093	1 102	988
Koncernen totalt	1 276	1 112	1 136	983

Företagsledningen	2020		2019	
	Kvinnor	Män	Kvinnor	Män
Styrelsen	0	6	0	6
VD och övriga företagsledningen	3	5	3	5

Personalkostnader	2020		2019	
	Löner och ersättningar	Sociala kostnader	Löner och ersättningar	Sociala kostnader
Moderbolaget				
Styrelse och VD (varav pensionskostnad)	3 608	1 899 (565)	2 984	1 593 (527)
Övriga anställda (varav pensionskostnad)	22 774	10 308 (2 927)	19 171	11 784 (4 153)
Dotterföretag				
Styrelse och VD (varav pensionskostnad)	28 943	15 394 (6 839)	27 039	12 223 (5 213)
Övriga anställda (varav pensionskostnad)	467 516	173 824 (30 344)	434 948	169 457 (29 071)
Koncernen totalt (varav pensionskostnad)	523 041	201 425 (40 675)	484 142	195 057 (38 964)

Not 9 Övriga rörelsekostnader

	Koncernen	
	2020	2019
Realisationsresultat maskiner och inventarier	0	-232
Summa	0	-232

Not 10 Resultat från andelar i gemensamt styrda företag

	Koncernen	
	2020	2019
Resultatandel från gemensamt styrda företag	0	30
Summa	0	30

64

Not 11 Resultat från andelar i koncernföretag

	Moderbolaget	
	2020	2019
Utdelning	0	12 644
Nedskrivning av andelar i koncernföretag	-2 300	-10 091
Resultat från handelsbolag	531	-708
Summa	-1 769	1 846

Not 12 Räntetäckter och liknande resultatposter

	Koncernen		Moderbolaget	
	2020	2019	2020	2019
Räntetäckter koncernföretag	0	0	25 129	22 653
Räntetäckter övriga	341	116	2	71
Summa	341	116	25 131	22 624

Not 13 Räntekostnader och liknande resultatposter

	Koncernen		Moderbolaget	
	2020	2019	2020	2019
Räntekostnader koncernföretag	0	0	-28	-180
Räntekostnader övriga	-6 590	-7 269	-3 208	-1 581
Summa	-6 590	-7 269	-3 236	-1 761

Not 14 Skatt på årets resultat

	Koncernen		Moderbolaget	
	2020	2019	2020	2019
Aktuell skatt	-179 001	-109 604	-130 510	-98 132
Aktuell skatt hänförlig till tidigare år	-386	0	1 145	0
Uppskjuten skatt	-41 208	-35 911	0	0
Summa	-220 595	-145 515	-129 365	-98 132

Redovisad skatt

Redovisat resultat före skatt	1 006 368	655 309	602 489	456 234
Skatt enligt gällande skattesats, 21,4%	-215 363	-140 236	-128 928	-98 062

Avstämning av redovisad skatt

Skatt hänförlig till tidigare år	-386	0	1 145	0
Effekt utländsk skattesats	-468	-494	0	0
Ej avdragsgilla kostnader	-1 641	-1 245	-1 139	-2 326
Ej skattepliktiga intäkter	384	910	386	2 706
Schablonränta periodiseringsfonder	-661	-516	-580	-430
Uppräknat belopp vid återföring av periodiseringsfonder	-305	-117	-249	-20
Avskrivning koncernmässig goodwill	-36	-45	0	0
Ej värderade underskottsavdrag	-798	-3 120	0	0
Effekt av förändring i temporära skillnader/ändrad skattesats	-1 301	-652	0	0
Summa	-220 595	-145 515	-129 365	-98 132

Not 15 Goodwill

	Koncernen	
	2020-12-31	2019-12-31
Ingående anskaffningsvärde	42 940	42 940
Utgående ackumulerade anskaffningsvärden	42 940	42 940
Ingående avskrivningar	-42 659	-42 447
Årets avskrivningar	-168	-212
Utgående ackumulerade avskrivningar	-42 827	-42 659
Redovisat värde	113	281

6/1

Not 16 Byggnad och mark

	Koncernen	
	2020-12-31	2019-12-31
Ingående anskaffningsvärde	592 016	557 225
Inköp	119 855	28 472
Omklassificering från Pågående nyanläggning	21 497	6 919
Utgående ackumulerade anskaffningsvärden	733 968	692 616
Ingående avskrivningar	-288 898	-288 148
Årets avskrivningar	-23 483	-20 750
Utgående ackumulerade avskrivningar	-312 381	-288 898
Redovisat värde	421 587	303 718
<i>I ovanstående belopp ingår</i>		
Redovisat värde förvaltningsfastigheter	29 275	15 511

Verkligt värde för förvaltningsfastigheterna har inte tagits fram då informationsvärdet inte bedöms kunna motivera kostnaden för en värdering.

Not 17 Maskiner och andra tekniska anläggningar

	Koncernen		Moderbolaget	
	2020-12-31	2019-12-31	2020-12-31	2019-12-31
Ingående anskaffningsvärde	2 037 736	1 922 706	390	390
Inköp	269 273	62 937	0	0
Försäljningar och utrangeringar	-42 682	-3 663	0	0
Omklassificering från Pågående nyanläggning	69 114	55 956	0	0
Utgående ackumulerade anskaffningsvärden	2 333 441	2 037 736	390	390
Ingående avskrivningar	-1 397 131	-1 288 241	-390	-390
Årets avskrivningar	-133 448	-112 311	0	0
Försäljningar och utrangeringar	42 682	3 421	0	0
Utgående ackumulerade avskrivningar	-1 487 897	-1 397 131	-390	-390
Redovisat värde	845 544	640 605	0	0

Not 18 Inventarier, verktyg och installationer

	Koncernen		Moderbolaget	
	2020-12-31	2019-12-31	2020-12-31	2019-12-31
Ingående anskaffningsvärde	314 358	288 526	5 378	5 238
Inköp	10 154	23 930	0	140
Försäljningar och utrangeringar	-4 529	-3 963	0	0
Omklassificering från Pågående nyanläggning	713	5 421	0	0
Årets omräkningsdifferens	-1 317	444	0	0
Utgående ackumulerade anskaffningsvärden	319 380	314 358	5 378	5 378
Ingående avskrivningar	-248 095	-234 938	-5 245	-5 238
Årets avskrivningar	-20 953	-16 941	-26	-7
Försäljningar och utrangeringar	4 277	3 961	0	0
Årets omräkningsdifferens	1 000	-179	0	0
Utgående ackumulerade avskrivningar	-263 771	-248 095	-5 273	-5 245
Redovisat värde	55 609	66 263	105	133

edd

Not 19 Pågående nyanläggning och förskott avseende materiella anläggningstillgångar

Koncernen		
	2020-12-31	2019-12-31
Ingående anskaffningsvärde	99 379	75 002
Inköp	72 966	92 969
Omklassificering till Byggnad och mark	-21 497	-6 919
Omklassificering till Maskiner och andra tekniska anläggningar	-69 114	-55 956
Omklassificering till Inventarier	-713	-5 421
Kostnadsfört belopp	0	-316
Redovisat värde	81 021	99 379

Not 20 Andolar i koncernföretag

Moderbolaget						
Företag	Organisationsnummer	Säte	Antal	Kapitalandel, %	Redovisat värde	
					2020-12-31	2019-12-31
Vida Urshult AB	556089-0405	Tingsryd	600	100,0	18 259	18 259
Vida Hestra AB	556594-2561	Alvesta	1 000	100,0	650	650
Vida Wood UK Ltd	1886806	Billericay, UK	9	95,0	4 243	4 243
Vida Bruza AB	556454-9185	Eksjö	40 000	100,0	19 737	19 737
Vida Packaging AB	556057-5259	Gislaved	57 200	100,0	39 663	39 663
Vida Packaging Log. AB	556524-2798	Falun	600	60,0	-	-
Vida Packaging Eesti	11639024	Kella, Estland	1	100,0	-	-
Vida Borgstena AB	556014-1128	Borgstena	15 000	100,0	71 731	71 731
Vida Skog AB	556146-8256	Borgstena	3 000	100,0	3 360	3 360
Vida Alvesta AB	556457-9075	Alvesta	32 100	100,0	51 100	51 100
Alvesta 1338 Fastlg. AB	559216-2282	Alvesta	50 000	50 000	-	-
Vida Vislanda AB	556377-1483	Alvesta	10 000	100,0	70 000	70 000
Vida HN AB	556073-5010	Hässelholm	80 000	100,0	22 000	22 000
Vida Wood AB	556513-6558	Alvesta	10 000	100,0	50 000	50 000
Vida Trading Asia AB	556624-4148	Alvesta	300	60,0	-	-
Vida Wood US Inc	28-3281219	Smithfield, USA	80	80,0	-	-
Vida Wood Aus Pty Ltd	62602953962	Narangba, AUS	1 000	90,0	-	-
Vida Nössemark AB	556574-3837	Alvesta	250	100,0	20 576	20 576
Vida Energi AB	556286-4790	Vaggeryd	10 000	100,0	29 500	29 500
Nordic Train AB	556670-5652	Alvesta	1 000	100,0	100	100
Vida Building AB	556711-7097	Växjö	853	85,3	1 700	4 000
Vida Tranemo AB	559058-8256	Alvesta	500	100,0	50	50
Vida VMO AB	559255-3522	Alvesta	500	100,0	50	0
Vida Gransjö AB	559257-0252	Alvesta	500	100,0	50	0
Svarvaremejseln AB	559084-2620	Alvesta	500	100,0	50	50
Förvaltn.bolag Älgen HB 1)	916524-2826	Alvesta		99,0	2 000	2 000
					404 819	407 019

1) Av Förvaltningsbolaget Älgen HB ägs 1 andel (1%) av dotterbolag.

Moderbolaget		
	2020-12-31	2019-12-31
Ingående anskaffningsvärde	407 019	409 388
Inköp	100	7 722
Årets nedskrivning	-2 300	-10 091
Redovisat värde	404 819	407 019

ok

Not 21 Andelar i gemensamt styrda företag

Företag	Organisations-nummer	Säte	Antal	Kapital-andel, %	Koncernen	
					2020-12-31	2019-12-31
Limmared Holding AB	558055-7190	Tranemo	50	50,0%	622	613
Ting Trä i Tingsryd AB	556554-3872	Tingsryd	1 000	33,3%	382	391
					1 004	1 004
					Koncernen	
					2020-12-31	2019-12-31
Ingående anskaffningsvärde					1 004	1 674
Resultatandel från gemensamt styrda företag					0	30
Erhållen utdelning					0	-700
Redovisat värde					1 004	1 004

Företag	Organisations-nummer	Säte	Antal	Kapital-andel, %	Moderbolaget	
					2020-12-31	2019-12-31
Ting Trä i Tingsryd AB	556554-3872	Tingsryd	1 000	33,3%	400	400
					400	400
					Moderbolaget	
					2020-12-31	2019-12-31
Ingående anskaffningsvärde					400	400
Redovisat värde					400	400

Not 22 Andra långfristiga värdepappersinnehav

	Koncernen		Moderbolaget	
	2020-12-31	2019-12-31	2020-12-31	2019-12-31
Ingående anskaffningsvärde	1 404	1 611	101	101
Inköp	1 077	0	0	0
Försäljningar	-12	-222	0	0
Årets omräkningsdifferens	-100	15	0	0
Redovisat värde	2 369	1 404	101	101

Not 23 Uppskjutna skattefordran

	Koncernen	
	2020-12-31	2019-12-31
Ingående anskaffningsvärde	17 783	22 216
Tillkommande fordringar	11 870	0
Nyttjat under året	0	-4 439
Effekt av ny skattesats	-665	0
Årets omräkningsdifferens	-8	6
Redovisat värde	28 980	17 783

Den uppskjutna skattefordran är främst hänförlig till varulager och kundfordringar.

Not 24 Andra långfristiga fordringar

	Koncernen	
	2020-12-31	2019-12-31
Ingående anskaffningsvärde	9	9
Redovisat värde	9	9

Not 25 Förutbetalda kostnader och upplupna intäkter

	Koncernen		Moderbolaget	
	2020-12-31	2019-12-31	2020-12-31	2019-12-31
Förutbetald försäkring	15 235	2 041	763	990
Övriga förutbetalda kostnader	17 774	11 681	2 759	1 753
Upplupna intäkter	2 202	2 113	0	0
Redovisat värde	35 211	15 835	3 522	2 743

6/1

Not 26 Eget kapital

En aktie i Vida AB har ett kvotvärde om 15 kronor. Antalet aktier uppgår till 911 170 st och aktiekapitalet är 13 668 tkr.

Not 27 Obeskattade reserver

	Moderbolaget	
	2020-12-31	2019-12-31
Periodiseringsfond, avsatt räkenskapsår 2014	0	38 800
Periodiseringsfond, avsatt räkenskapsår 2015	36 100	36 100
Periodiseringsfond, avsatt räkenskapsår 2016	26 400	26 400
Periodiseringsfond, avsatt räkenskapsår 2017	87 400	87 400
Periodiseringsfond, avsatt räkenskapsår 2018	202 100	202 100
Periodiseringsfond, avsatt räkenskapsår 2019	151 000	152 800
Periodiseringsfond, avsatt räkenskapsår 2020	203 000	0
Redovisat värde	706 000	543 600
Uppskjuten skatt i obeskattade reserver	153 196	118 675
Baserad på skattesats:	21,7%	21,8%

Not 28 Avsättning för pensioner och liknande förpliktelser

	Koncernen	
	2020-12-31	2019-12-31
Ingående redovisat värde	1 386	1 316
Årets avsättning	0	70
Årets ianspråkagna belopp	-20	0
Redovisat värde	1 366	1 386

Avsättningen för pension avser pensionslöfte vars värde är kopplat till en separat kapitalförsäkring som koncernen äger. Värdet på kapitalförsäkringen täcker vid varje tidpunkt åtagandet att betala pension. I avsättningen ingår även beräknad särskild löneskatt. Risken för kapitalförsäkringens utveckling och därmed senare utfallande pension, står den pensionsberättigade.

Not 29 Avsättning för skatter

	Koncernen	
	2020-12-31	2019-12-31
Ingående redovisat värde	232 511	200 916
Årets avsättning	52 414	31 472
Årets omräkningsdifferens	0	123
Redovisat värde	284 925	232 511

Avsättningen för skatter är främst hänförlig till obeskattade reserver i koncernbolagen.

Not 30 Övriga avsättningar

	Koncernen	
	2020-12-31	2019-12-31
Ingående redovisat värde	250	250
Redovisat värde	250	250

Övriga avsättningar avser avsättning för garantiåtaganden.

Not 31 Långfristiga skulder

	Koncernen		Moderbolaget	
	2020-12-31	2019-12-31	2020-12-31	2019-12-31
Förfalltidpunkt, inom 1 år från balansdagen	37 150	57 734	24 500	50 000
Förfalltidpunkt, inom 2 - 5 år från balansdagen	73 543	87 088	55 000	24 500
Förfalltidpunkt, senare än 5 år från balansdagen	0	0	0	0
Redovisat värde	110 693	144 822	79 500	74 500

ell

Not 32 Ställda säkerheter

	Koncernen		Moderbolaget	
	2020-12-31	2019-12-31	2020-12-31	2019-12-31
<i>Ställda säkerheter för skulder till kreditinstitut</i>				
Företagsinteckningar	441 579	441 579	0	0
Fastighetsinteckningar	210 395	210 395	0	0
Nettoliggångar i koncernföretag/Aktier i dotterföretag	907 030	797 287	398 276	400 576
Maskiner med äganderättsförbehåll	14 765	0	0	0
Summa	1 573 769	1 449 261	398 276	400 576
<i>Ställda säkerheter för övriga skulder</i>				
Kapitalföräkring	908	908	0	0
Summa	908	908	0	0

Not 33 Checkräkningskredit

	Koncernen		Moderbolaget	
	2020-12-31	2019-12-31	2020-12-31	2019-12-31
Beviljad checkräkningskredit uppgår till	649 610	663 545	-431 997	-434 028
Outnyttjad kredit på balansdagen	-570 830	-534 515	-431 997	-434 028
Utnyttjad kredit på balansdagen	78 980	129 030	0	0

Not 34 Upplupna kostnader och förutbetalda intäkter

	Koncernen		Moderbolaget	
	2020-12-31	2019-12-31	2020-12-31	2019-12-31
Personalrelaterade kostnader	149 732	123 449	8 298	7 039
Upplupna räntekostnader	135	150	135	150
Upplupen skuld virkesleveranser	147 180	0	0	0
Övriga upplupna kostnader	73 214	65 274	300	575
Förutbetalda intäkter	764	852	0	0
Redovisat värde	371 035	189 725	8 733	7 764

Tidigare år har upplupen skuld på virkesleveranser redovisats under lager i koncernen.

Not 35 Ej kassaflödespåverkande poster

	Koncernen		Moderbolaget	
	2020-12-31	2019-12-31	2020-12-31	2019-12-31
Avskrivningar	178 052	150 214	28	7
Realisationsresultat	-10 659	-1 551	0	0
Resultat från andelar i gemensamt styrda företag	0	-30	0	0
Omräkningsdifferens interna transaktioner	11 941	-6 512	0	0
Förändring övriga avsättningar	-20	70	0	0
Summa	179 314	142 191	28	7

Not 36 Likvida medel

	Koncernen		Moderbolaget	
	2020-12-31	2019-12-31	2020-12-31	2019-12-31
Kassa	110	7 452	4	3
Banktillgodohavanden	182 248	271 551	91 205	193 704
Totalt likvida medel	182 358	279 003	91 209	193 707

W

Årsredovisning 2020
Vida AB
Org nr 558374-4183

ÖVRIGA UPPLYSNINGAR

Not 37 Eventualförpliktelser

	Koncernen		Moderbolaget	
	2020-12-31	2019-12-31	2020-12-31	2019-12-31
Borgensåtagande till förmån för dotterföretag	0	0	109 061	185 266
Summa	0	0	109 061	185 266

Not 38 Koncernuppgifter

Bolaget är ett dotterbolag till Canfor Sweden AB, org nr 559182-0427, med säte i Stockholms län. Koncernredovisning i vilken Vida AB ingår i upprättas av Canfor Corporation, org nr BC0069561, med säte i Vancouver, Kanada. Rapporten finns tillgänglig på www.canfor.com eller www.sedar.com.

Not 39 Resultatdisposition

(Belopp i kr)

Förslag till disposition av bolagets vinst

Till bolagsstämmans förfogande står:


balanserad vinst	962 132 767
årets resultat	473 103 659
	<hr/>
	1 435 236 426

Styrelsen föreslår att:


till aktieägarna utdelas (911 170 aktier à 219,50 kr)	200 000 000
I ny räkning överföres	1 235 236 426
	<hr/>
	1 435 236 426


Alvesta 2021-05-26



David Calabrigo


Patrick Elliott


Donald Kayne



Erik Dahl
Vice Verkställande direktör


Måns Johansson
Verkställande direktör


Sabine Dahl
Styrelseordförande

Vår revisionsberättelse har lämnats 2021-06-07

Mazars AB


Annika Larsson
Auktoriserad revisor

REVISIONSBERÄTTELSE

Till bolagsstämman i Vida AB, Organisationsnummer 556374-4183

Rapport om årsredovisningen och koncernredovisningen

Uttalanden

Vi har utfört en revision av årsredovisningen och koncernredovisningen för Vida AB för år 2020.

Enligt vår uppfattning har årsredovisningen och koncernredovisningen upprättats i enlighet med årsredovisningslagen och ger en i alla väsentliga avseenden rättvisande bild av moderbolagets och koncernens finansiella ställning per den 31 december 2020 och av dessas finansiella resultat och kassaflöden för året enligt årsredovisningslagen. Förvaltningsberättelsen är förenlig med årsredovisningens och koncernredovisningens övriga delar.

Vi tillstyrker därför att bolagsstämman fastställer resultaträkningen och balansräkningen för moderbolaget och koncernen.

Grund för uttalanden

Vi har utfört revisionen enligt International Standards on Auditing (ISA) och god revisionssed i Sverige. Vårt ansvar enligt dessa standarder beskrivs närmare i avsnittet Revisorns ansvar. Vi är oberoende i förhållande till moderbolaget och koncernen enligt god revisionssed i Sverige och har i övrigt fullgjort vårt yrkesetiska ansvar enligt dessa krav.

Vi anser att de revisionsbevis vi har inhämtat är tillräckliga och ändamålsenliga som grund för våra uttalanden.

Styrelsens och verkställande direktörens ansvar

Det är styrelsen och verkställande direktören som har ansvaret för att årsredovisningen och koncernredovisningen upprättas och att de ger en rättvisande bild enligt årsredovisningslagen. Styrelsen och verkställande direktören ansvarar även för den interna kontroll som de bedömer är nödvändig för att upprätta en årsredovisning och koncernredovisning som inte innehåller några väsentliga felaktigheter, vare sig dessa beror på oegentligheter eller misstag.

Vid upprättandet av årsredovisningen och koncernredovisningen ansvarar styrelsen och verkställande direktören för bedömningen av bolagets och koncernens förmåga att fortsätta verksamheten. De uppger, när så är tillämpligt, om förhållanden som kan påverka förmågan att fortsätta verksamheten och att använda antagandet om fortsatt drift. Antagandet om fortsatt drift tillämpas dock inte om styrelsen och verkställande direktören avser att likvidera bolaget, upphöra med verksamheten eller inte har något realistiskt alternativ till att göra något av detta.

Revisorns ansvar

Våra mål är att uppnå en rimlig grad av säkerhet om huruvida årsredovisningen och koncernredovisningen som helhet inte innehåller några väsentliga felaktigheter, vare sig dessa beror på oegentligheter eller misstag, och att lämna en revisionsberättelse som innehåller våra uttalanden.

Rimlig säkerhet är en hög grad av säkerhet, men är ingen garanti för att en revision som utförs enligt ISA och god revisionssed i Sverige alltid kommer att upptäcka en väsentlig felaktighet om en sådan finns. Felaktigheter kan uppstå på grund av oegentligheter eller misstag och anses vara väsentliga om de enskilt eller tillsammans rimligen kan förväntas påverka de ekonomiska beslut som användare fattar med grund i årsredovisningen och koncernredovisningen.

Som del av en revision enligt ISA använder vi professionellt omdöme och har en professionellt skeptisk inställning under hela revisionen. Dessutom:

- identifierar och bedömer vi riskerna för väsentliga felaktigheter i årsredovisningen och koncernredovisningen, vare sig dessa beror på oegentligheter eller misstag, utformar och utför granskningsåtgärder bland annat utifrån dessa risker och inhämtar revisionsbevis som är tillräckliga och ändamålsenliga för att utgöra en grund för våra uttalanden. Risken för att inte upptäcka en väsentlig felaktighet till följd av oegentligheter är högre än för en väsentlig felaktighet som beror på misstag, eftersom oegentligheter kan innefatta agerande i maskopi, förfalskning, avsiktliga utelämnanden, felaktig information eller åsidosättande av intern kontroll.
- skaffar vi oss en förståelse av den del av bolagets interna kontroll som har betydelse för vår revision för att utforma granskningsåtgärder som är lämpliga med hänsyn till omständigheterna, men inte för att uttala oss om effektiviteten i den interna kontrollen.
- utvärderar vi lämpligheten i de redovisningsprinciper som används och rimligheten i styrelsens och verkställande direktörens uppskattningar i redovisningen och tillhörande upplysningar.
- drar vi en slutsats om lämpligheten i att styrelsen och verkställande direktören använder antagandet om fortsatt drift vid upprättandet av årsredovisningen och koncernredovisningen. Vi drar också en slutsats, med grund i de inhämtade revisionsbevisen, om huruvida det finns någon väsentlig osäkerhetsfaktor som avser sådana händelser eller förhållanden som kan leda till betydande tvivel om bolagets och koncernens förmåga att fortsätta verksamheten. Om vi drar slutsatsen att det finns en väsentlig osäkerhetsfaktor, måste vi i revisionsberättelsen fästa uppmärksamheten på upplysningarna i årsredovisningen och koncernredovisningen om den väsentliga osäkerhetsfaktorn eller, om sådana upplysningar är otillräckliga, modifiera uttalandet om årsredovisningen och koncernredovisningen. Våra slutsatser baseras på de revisionsbevis som inhämtas fram till datumet för revisionsberättelsen. Dock kan framtida händelser eller förhållanden göra att ett bolag och en koncern inte längre kan fortsätta verksamheten.
- utvärderar vi den övergripande presentationen, strukturen och innehållet i årsredovisningen och koncernredovisningen, däribland upplysningarna, och om årsredovisningen och koncernredovisningen återger de underliggande transaktionerna och händelserna på ett sätt som ger en rättvisande bild.

- inhämtar vi tillräckliga och ändamålsenliga revisionsbevis avseende den finansiella informationen för enheterna eller affärsaktiviteterna inom koncernen för att göra ett uttalande avseende koncernredovisningen. Vi ansvarar för styrning, övervakning och utförande av koncernrevisionen. Vi är ensamt ansvariga för våra uttalanden.

Vi måste informera styrelsen om bland annat revisionens planerade omfattning och inriktning samt tidpunkten för den. Vi måste också informera om betydelsefulla iakttagelser under revisionen, däribland de eventuella betydande brister i den interna kontrollen som vi identifierat.

Rapport om andra krav enligt lagar och andra författningar

Uttalanden

Utöver vår revision av årsredovisningen och koncernredovisningen har vi även utfört en revision av styrelsens och verkställande direktörens förvaltning för Vida AB för år 2020 samt av förslaget till dispositioner beträffande bolagets vinst eller förlust.

Vi tillstyrker att bolagsstämman disponerar vinsten enligt förslaget i förvaltningsberättelsen och beviljar styrelsens ledamöter och verkställande direktören ansvarsfrihet för räkenskapsåret.

Grund för uttalanden

Vi har utfört revisionen enligt god revisionssed i Sverige. Vårt ansvar enligt denna beskrivs närmare i avsnittet Revisorns ansvar. Vi är oberoende i förhållande till moderbolaget och koncernen enligt god revisionssed i Sverige och har i övrigt fullgjort vårt yrkesetiska ansvar enligt dessa krav.

Vi anser att de revisionsbevis vi har inhämtat är tillräckliga och ändamålsenliga som grund för våra uttalanden.

Styrelsens och verkställande direktörens ansvar

Det är styrelsen som har ansvaret för förslaget till dispositioner beträffande bolagets vinst eller förlust. Vid förslag till utdelning innefattar detta bland annat en bedömning av om utdelningen är försvarlig med hänsyn till de krav som bolagets och koncernens verksamhetsart, omfattning och risker ställer på storleken av moderbolagets och koncernens egna kapital, konsolideringsbehov, likviditet och ställning i övrigt.

Styrelsen ansvarar för bolagets organisation och förvaltningen av bolagets angelägenheter. Detta innefattar bland annat att fortlöpande bedöma bolagets och koncernens ekonomiska situation och att tillse att bolagets organisation är utformad så att bokföringen, medelsförvaltningen och bolagets ekonomiska angelägenheter i övrigt kontrolleras på ett tryggt sätt. Den verkställande direktören ska sköta den löpande förvaltningen enligt styrelsens riktlinjer och anvisningar och bland annat vidta de åtgärder som är nödvändiga för att bolagets bokföring ska fullgöras i överensstämmelse med lag och för att medelsförvaltningen ska skötas på ett tryggt sätt.

Revisorns ansvar

Vårt mål beträffande revisionen av förvaltningen, och därmed vårt uttalande om ansvarsfrihet, är att inhämta revisionsbevis för att med en rimlig grad av säkerhet kunna bedöma om någon styrelseledamot eller verkställande direktören i något väsentligt avseende:

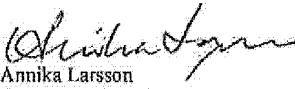
- företagit någon åtgärd eller gjort sig skyldig till någon försummelse som kan föranleda ersättningskyldighet mot bolaget, eller
- på något annat sätt handlat i strid med aktiebolagslagen, årsredovisningslagen eller bolagsordningen.

Vårt mål beträffande revisionen av förslaget till dispositioner av bolagets vinst eller förlust, och därmed vårt uttalande om detta, är att med rimlig grad av säkerhet bedöma om förslaget är förenligt med aktiebolagslagen. Rimlig säkerhet är en hög grad av säkerhet, men ingen garanti för att en revision som utförs enligt god revisionssed i Sverige alltid kommer att upptäcka åtgärder eller försummelser som kan föranleda ersättningskyldighet mot bolaget, eller att ett förslag till dispositioner av bolagets vinst eller förlust inte är förenligt med aktiebolagslagen.

Som en del av en revision enligt god revisionssed i Sverige använder vi professionellt omdöme och har en professionellt skeptisk inställning under hela revisionen. Granskningen av förvaltningen och förslaget till dispositioner av bolagets vinst eller förlust grundar sig främst på revisionen av räkenskaper. Vilka tillkommande granskningsåtgärder som utförs baseras på vår professionella bedömning med utgångspunkt i risk och väsentlighet. Det innebär att vi fokuserar granskningen på sådana åtgärder, områden och förhållanden som är väsentliga för verksamheten och där avsteg och överträdelse skulle ha särskild betydelse för bolagets situation. Vi går igenom och prövar fattade beslut, beslutsunderlag, vidtagna åtgärder och andra förhållanden som är relevanta för vårt uttalande om ansvarsfrihet. Som underlag för vårt uttalande om styrelsens förslag till dispositioner beträffande bolagets vinst eller förlust har vi granskat om förslaget är förenligt med aktiebolagslagen.

Alvesta 2021-06-07

Mazars AB


Annika Larsson
Auktoriserad revisor