



2023062928388

# Vida AB

Organisationsnummer 556374-4183

## Årsredovisning och Koncernredovisning 2022

Styrelsen och verkställande direktören får härmed avlämna  
årsredovisning och koncernredovisning för räkenskapsåret 2022-01-01 - 2022-12-31

Undertecknad styrelseledamot i **Vida AB** intygar att resultaträkningen och balansräkningen i årsredovisningen för moderbolaget samt koncernresultaträkningen och koncernbalansräkningen har fastställts på årsstämman **den 15 juni 2023**. Årsstämman beslutade att godkänna styrelsens förslag till hur **vinsten** ska fördelas.

Jag intygar också att innehållet i årsredovisningen och revisionsberättelsen stämmer överens med originalen.

Alvesta 26 juni 2023

Santhe Dahl

## Innehållsförteckning

Förvaltningsberättelse	3-4
Resultaträkning, koncernen	5
Balansräkning, koncernen	6-7
Förändring eget kapital, koncernen	8
Kassaflödesanalys, koncernen	9
Resultaträkning, moderbolaget	10
Balansräkning, moderbolaget	11-12
Förändring eget kapital, moderbolaget	13
Kassaflödesanalys, moderbolaget	14
Tilläggsupplysningar	15-27

## Förvaltningsberättelse

### Verksamheten

Bolagets säte är i Alvesta, Kronobergs län. Bolaget bedriver via dotterbolag:

- Sågverksrörelse med förädling av och handel med sågade trävaror
- Emballagerörelse bestående av tillverkning och handel med träemballage
- Handel och produktion av biobränsle
- Trähusttillverkning

### Väsentliga händelser under räkenskapsåret

#### Sågverksrörelsen

Året inleddes med en stark efterfrågan på sågade trävaror, en efterfrågan som kulminerade under våren för att därefter successivt försämrats under andra halvåret 2022. Efterfrågan har under inledningen av 2023 återhämtat sig och är på en god nivå men till en lägre prisnivå än under 2022.

Full produktion har rått i samtliga enheter vilket genererat en produktionsvolym på rekordnivå.

Under 2022 har det varit god tillgång på råvara. Under inledningen av 2023 har det på några av VIDAs sågverk varit brist på råvara. Till del har detta kompensrats med högre produktion på andra anläggningar.

Under våren 2022 förvärvades bolagen Vida Vrigstad AB (f d V-timber AB) och Fam. Andersson Skog AB.

Osäkerheten kring konjunkturen och oro i delar av världen gör att förutsättningarna snabbt kan ändras. Långsiktigt ser vi dock positivt på utvecklingen av VIDAs sågverk och branschen som helhet.

#### Emballagerörelsen

Bolaget har under året haft en hög beläggning och produktion i samtliga produktionsenheter. Med välinvesterade anläggningar och en trygg råvaruförsörjning via VIDA koncernens sågverk är vi väl rustade för variationer i efterfrågan på bolagets produkter och tillgång på råvara.

#### Energi

Efterfrågan på bolagets produkter har varit hög under året och det finns en generell brist på bioenergi i marknaden. Vår bedömning är att det kommer att vara en fortsatt bristsituation under hela 2023.

#### Trähusttillverkning

Bolagets fokusering på tillverkning av moduler för husbyggnation fortsätter. Under 2023 har bolaget samlokalisert sina två produktionsenheter till en vilket kommer att generera synergier kring kostnader, produktion och marknad.

### Förväntad framtida utveckling

Koncernen ser positivt på framtiden och avser att även fortsättningsvis vara en stark och långsiktig aktör inom skogsindustrin. VIDA står väl rustade med välinvesterade och effektiva produktionsanläggningar, en god soliditet samt en väl fungerande inköps- och säljorganisation, vilket befäster positionen som ledande aktör inom skogsindustrin.

### Koncernen

Flerårsöversikt (tkr)	2022	2021	2020	2019
Nettoomsättning	13 107 592	12 015 695	6 875 445	6 314 228
Resultat efter finansiella poster	3 720 053	4 067 894	1 006 368	655 309
Balansomslutning	9 690 687	8 242 890	4 344 833	3 419 349
Soliditet (%)	70	66	61	62
Medeltal anställda	1 462	1 488	1 276	1 136

### Moderbolaget

Flerårsöversikt (tkr)	2022	2021	2020	2019
Nettoomsättning	76 522	75 885	67 439	53 623
Resultat efter finansiella poster	16 746	27 318	23 719	18 926
Balansomslutning	6 202 617	5 476 011	2 322 729	1 991 932
Soliditet (%)	85	85	88	85
Medeltal anställda	42	36	37	34

dkv

### Miljö- och hållbarhetsrapport

Vida AB har upprättat en hållbarhetsrapport som finns tillgänglig på [www.vida.se](http://www.vida.se).

### Personal

Den tekniska utvecklingen och ökad IT-integration ställer tillsammans med ökad produktion allt högre kompetenskrav på personalen inom alla nivåer i koncernen. Koncernen arbetar kontinuerligt med kompetensförsörjning, utbildning och attraktionskraft. Koncernen har bl a under de senaste åren investerat mångmiljonbelopp för att fortsatt vara en trygg, säker och effektiv arbetsplats. Personalen är en viktig resurs för hela VIDA-koncernen.

### Ägarförhållanden

Av aktierna i VIDA AB äger Canfor Corporation 70%, Santhe Dahl 19% och Måns Johansson 6%. Resterande 5% av aktierna är fördelade på tre ägare.

### Finansiell riskhantering

De finansiella riskerna kan primärt delas upp i följande kategorier: marknadsrisk (inklusive valutarisk, ränterisk och prisrisk), kreditrisk och likviditetsrisk.

#### Valutarisk

Koncernens försäljning sker i såväl lokal valuta som i utländsk valuta och då främst i GBP, EUR, USD och AUD. Inköpen sker företrädesvis i lokal valuta. När så anses lämpligt sker kurssäkring av framtida valutaflöden. Målet är att försöka neutralisera valutaeffekterna vid transaktioner i olika valutor. Vid årets utgång fanns valutaterminer som avser kassaflödes-säkringar, vilka valutaeffekterna vid transaktioner i olika valutor. Vid årets utgång fanns valutaterminer som avser kassaflödessäkringar, vilka inte värderats. Värdet av dessa uppgick till 11.187 tkr (f.å. -1.587 tkr).

#### Ränterisk

Koncernens ränterisk är främst kopplad till räntebärande skulder, vilka per balansdagen uppgick till 110.157 tkr (f.å. 152.994 tkr). Koncernens räntebärande skulder löper samtliga med rörlig ränta.

#### Prisrisk

Koncernen säkrar, från tid till annan, elkostnaden genom innehav av elderivat. Vid årets utgång fanns elderivat vars värde uppgick till 81.460 tkr (f.å. 93.980 tkr).

#### Kreditrisk

Koncernen eftersträvar bästa möjliga kreditvärdighet på koncernens motparter. Merparten av koncernens försäljning kan ske med låg kreditrisk. Historiskt sett har kreditförlusterna varit låga.

#### Likviditetsrisk

Koncernen arbetar kontinuerligt med sin likviditet och har checkkrediter för att balansera likviditetsrisken.

### Resultatdisposition

(Belopp i kr)

Förslag till disposition av bolagets vinst

Till bolagsstämmans förfogande står:

balanserad vinst	1 705 667 385
årets resultat	1 697 050 459
	<hr/>
	3 402 717 844

Styrelsen föreslår att:

till aktieägarna utdelas (911 170 aktier á 1 755,98 kr)	1 600 000 000
i ny räkning överföres	1 802 717 844
	<hr/>
	3 402 717 844

Beträffande bolagets och koncernens resultat och ställning i övrigt hänvisas till efterföljande resultat- och balansräkningar med tillhörande tilläggsupplysningar och bokslutskommentarer.

edl

## Resultaträkning

Belopp i tkr	Not	Koncernen	
		2022-01-01 2022-12-31	2021-01-01 2021-12-31
<b>Rörelsens intäkter m.m.</b>			
Nettoomsättning	3	13 107 592	12 015 695
Förändring av lagervaror under tillverkning och färdiga varor		390 450	431 540
Övriga rörelseintäkter	5	15 251	23 919
<b>Summa rörelsens intäkter</b>		<b>13 513 293</b>	<b>12 471 154</b>
<b>Rörelsens kostnader</b>			
Råvaror och förnödenheter		-6 119 557	-5 355 585
Övriga externa kostnader	6,7	-2 499 371	-1 908 575
Personalkostnader	8	-972 897	-925 096
Avskrivningar av materiella och immateriella anläggningstillgångar		-209 394	-207 580
Övriga rörelsekostnader	9	-1 470	0
Resultat från andelar i gemensamt styrda företag	10	-11	-6
<b>Summa rörelsens kostnader</b>		<b>-9 802 700</b>	<b>-8 396 842</b>
<b>Rörelseresultat</b>		<b>3 710 593</b>	<b>4 074 312</b>
<b>Resultat från finansiella investeringar</b>			
Resultat från värdepapper och fordringar som är anläggningstillgångar	12	125	0
Ränteintäkter och liknande resultatposter	13	21 202	160
Räntekostnader och liknande resultatposter	14	-11 867	-6 578
<b>Summa finansiella poster</b>		<b>9 460</b>	<b>-6 418</b>
<b>Resultat efter finansiella poster</b>		<b>3 720 053</b>	<b>4 067 894</b>
Skatt på årets resultat	15	-771 642	-848 968
<b>Årets resultat</b>		<b>2 948 411</b>	<b>3 218 926</b>
<b>Hänförligt till</b>			
Moderbolagets aktieägare		2 922 144	3 188 823
Innehav utan bestämmande inflytande		26 267	30 103
		<b>2 948 411</b>	<b>3 218 926</b>

dl

## Balansräkning

Belopp i tkr	Not	Koncernen	
		2022-12-31	2021-12-31
<b>TILLGÅNGAR</b>			
<b>Anläggningstillgångar</b>			
<b>Immateriella anläggningstillgångar</b>			
Goodwill	16	0	0
		<u>0</u>	<u>0</u>
<b>Materiella anläggningstillgångar</b>			
Byggnader och mark	17	446 009	425 247
Maskiner och andra tekniska anläggningar	18	886 426	806 203
Inventarier, verktyg och installationer	19	67 808	47 098
Pågående nyanläggningar och förskott avseende materiella anläggningstillgångar	20	320 544	170 204
		<u>1 720 787</u>	<u>1 448 752</u>
<b>Finansiella anläggningstillgångar</b>			
Andelar i gemensamt styrda företag	22	987	998
Andra långfristiga värdepappersinnehav	23	6 551	6 002
Uppskjuten skattefordran	24	2 759	459
Andra långfristiga fordringar	25	9	9
		<u>10 306</u>	<u>7 468</u>
<b>Summa anläggningstillgångar</b>		<b>1 731 093</b>	<b>1 456 220</b>
<b>Omsättningstillgångar</b>			
<b>Varulager m.m.</b>			
Råvaror och förnödenheter		514 162	606 616
Färdiga varor och handelsvaror		1 915 233	1 524 783
Förskott till leverantörer		12	3
		<u>2 429 407</u>	<u>2 131 402</u>
<b>Kortfristiga fordringar</b>			
Kundfordringar		1 292 703	1 644 665
Fordringar hos koncernföretag		0	25 796
Skattefordringar		36 100	7 251
Övriga fordringar		200 985	153 621
Förutbetalda kostnader och upplupna intäkter	26	22 925	24 641
		<u>1 552 713</u>	<u>1 855 974</u>
<b>Kassa och bank</b>		<b>3 977 474</b>	<b>2 799 294</b>
<b>Summa omsättningstillgångar</b>		<b>7 959 594</b>	<b>6 786 670</b>
<b>SUMMA TILLGÅNGAR</b>		<b>9 690 687</b>	<b>8 242 890</b>

wh

## Balansräkning

Belopp i tkr	Not	Koncernen	
		2022-12-31	2021-12-31
<b>EGET KAPITAL OCH SKULDER</b>			
<b>Eget kapital</b>	27		
Aktiekapital		13 668	13 668
Övrigt tillskjutet kapital		33 565	33 565
Annat eget kapital		3 792 971	2 184 072
Årets resultat		2 922 144	3 188 823
<i>Eget kapital hänförligt till moderbolagets aktieägare</i>		<u>6 762 348</u>	<u>5 420 128</u>
Innehav utan bestämmande inflytande		49 329	37 214
<b>Summa eget kapital</b>		<b>6 811 677</b>	<b>5 457 342</b>
<b>Avsättningar</b>			
Avsättning för pensioner och liknande förpliktelser	29	1 411	1 440
Avsättningar för skatter	30	639 782	363 932
Övriga avsättningar	31	1 942	51 370
<b>Summa avsättningar</b>		<u>643 135</u>	<u>416 742</u>
<b>Långfristiga skulder</b>			
Skulder till kreditinstitut	32,33	7 589	11 212
Övriga skulder		195	274
<b>Summa långfristiga skulder</b>		<u>7 784</u>	<u>11 486</u>
<b>Kortfristiga skulder</b>			
Skulder till kreditinstitut	32,33	3 977	8 174
Checkräkningskredit	33,34	98 396	133 334
Förskott från kunder		143 126	85 703
Leverantörsskulder		1 112 678	1 060 253
Skulder till koncernföretag		0	10 995
Skatteskulder		330 837	558 192
Övriga skulder		93 024	93 138
Upplupna kostnader och förutbetalda intäkter	35	446 053	407 531
<b>Summa kortfristiga skulder</b>		<u>2 228 091</u>	<u>2 357 320</u>
<b>SUMMA EGET KAPITAL OCH SKULDER</b>		<b>9 690 687</b>	<b>8 242 890</b>

ed

## Förändring av eget kapital

Koncernen	Aktie- kapital	Övrigt tillskjutet kapital	Annat eget kapital inkl årets resultat	Eget kapital moderbol- agets ägare	Innehav utan bestämman- de inflytande	Summa eget kapital
<b>Belopp vid årets ingång 2022-01-01</b>	<b>13 668</b>	<b>33 565</b>	<b>5 372 895</b>	<b>5 420 128</b>	<b>37 214</b>	<b>5 457 342</b>
Vinstdisposition enligt årsstämma						
Utdelning till aktieägarna			-1 600 000	-1 600 000	-17 649	-1 617 649
Årets omräkningsdifferens			20 076	20 076	3 497	23 573
Årets resultat			2 922 144	2 922 144	26 267	2 948 411
<b>Belopp vid årets utgång 2022-12-31</b>	<b>13 668</b>	<b>33 565</b>	<b>6 715 115</b>	<b>6 762 348</b>	<b>49 329</b>	<b>6 811 677</b>

el



2023062928395

2023062928396

## Kassaflödesanalys

Belopp i tkr	Not	Koncernen	
		2022-01-01 2022-12-31	2021-01-01 2021-12-31
<b>Den löpande verksamheten</b>			
Rörelseresultat		3 710 593	4 074 312
Justeringar för poster som inte ingår i kassaflödet	36	118 917	240 444
Erhållen ränta och utdelning		21 327	160
Betald ränta		-8 530	-6 006
Betald skatt		-786 106	-181 212
<b>Kassaflöde från den löpande verksamheten</b>		<b>3 056 201</b>	<b>4 127 698</b>
<b>före förändringar av rörelsekapital</b>			
<b>Kassaflöde från förändringar av rörelsekapital</b>			
Minskning(+)/ökning(-) av varulager		-170 996	-660 514
Minskning(+)/ökning(-) av rörelsefordringar		371 303	-581 291
Minskning(-)/ökning(+) av rörelseskulder		81 547	436 533
<b>Kassaflöde från den löpande verksamheten</b>		<b>3 338 055</b>	<b>3 322 426</b>
<b>Investeringsverksamheten</b>			
Förvärv av materiella anläggningstillgångar		-378 390	-258 414
Försäljning av materiella anläggningstillgångar		12 667	12 309
Förvärv av nettotillgångar i koncernföretag		-97 049	0
Förändring av övriga finansiella anläggningstillgångar		0	-3 453
<b>Kassaflöde från Investeringsverksamheten</b>		<b>-462 772</b>	<b>-249 558</b>
<b>Finansieringsverksamheten</b>			
Nyupptagna finansiella skulder		0	214
Amortering av finansiella skulder		-56 621	-91 776
Förändring checkräkningskredit		-38 548	44 733
Förvärv från minoritet		0	-6 653
Utbetald utdelning		-1 617 649	-411 041
<b>Kassaflöde från finansieringsverksamheten</b>		<b>-1 712 818</b>	<b>-464 523</b>
<b>Årets kassaflöde</b>			
Likvida medel vid årets början		2 799 294	182 358
Kursdifferens i likvida medel		15 715	8 591
<b>Likvida medel vid årets slut</b>	37	<b>3 977 474</b>	<b>2 799 294</b>
<b>Tilläggsupplysning</b>			
Outnyttjade krediter vid årets utgång	34	748 939	582 592

ul

## Resultaträkning

Belopp i tkr	Not	Moderbolaget	
		2022-01-01 2022-12-31	2021-01-01 2021-12-31
<b>Rörelsens intäkter m.m.</b>			
Nettoomsättning	3,4	76 522	75 885
Övriga rörelseintäkter	5	0	65
<b>Summa rörelsens intäkter</b>		<b>76 522</b>	<b>75 950</b>
<b>Rörelsens kostnader</b>			
Övriga externa kostnader	6,7	-38 082	-25 871
Personalkostnader	8	-63 484	-61 532
Avskrivningar av materiella anläggningstillgångar		-60	-16
<b>Summa rörelsens kostnader</b>		<b>-101 626</b>	<b>-87 419</b>
<b>Rörelseresultat</b>		<b>-25 104</b>	<b>-11 469</b>
<b>Resultat från finansiella investeringar</b>			
Resultat från andelar i koncernföretag	11	-2 752	17 175
Ränteintäkter och liknande resultatposter	13	49 600	24 803
Räntekostnader och liknande resultatposter	14	-4 998	-3 191
<b>Summa finansiella poster</b>		<b>41 850</b>	<b>38 787</b>
<b>Resultat efter finansiella poster</b>		<b>16 746</b>	<b>27 318</b>
<b>Bokslutsdispositioner</b>			
Mottagna koncernbidrag		2 880 800	3 742 800
Lämnade koncernbidrag		-61 500	0
Förändring av periodiseringsfond		-693 600	-912 900
<b>Summa bokslutsdispositioner</b>		<b>2 125 700</b>	<b>2 829 900</b>
<b>Resultat före skatt</b>		<b>2 142 446</b>	<b>2 857 218</b>
Skatt på årets resultat	15	-445 396	-586 787
<b>Arets resultat</b>		<b>1 697 050</b>	<b>2 270 431</b>

ek

## Balansräkning

Belopp i tkr	Not	Moderbolaget	
		2022-12-31	2021-12-31
<b>TILLGÅNGAR</b>			
<b>Anläggningstillgångar</b>			
<b>Materiella anläggningstillgångar</b>			
Maskiner och andra tekniska anläggningar	18	0	0
Inventarier, verktyg och installationer	19	343	39
Pågående nyanläggningar och förskott avseende materiella anläggningstillgångar	20	0	157
		<b>343</b>	<b>196</b>
<b>Finansiella anläggningstillgångar</b>			
Andelar i koncernföretag	21	507 472	411 472
Andelar i gemensamt styrda företag	22	400	400
Andra långfristiga värdepappersinnehav	23	101	101
		<b>507 973</b>	<b>411 973</b>
<b>Summa anläggningstillgångar</b>		<b>508 316</b>	<b>412 169</b>
<b>Omsättningstillgångar</b>			
<b>Kortfristiga fordringar</b>			
Fordringar hos koncernföretag		1 857 806	2 446 833
Övriga fordringar		6 020	2 458
Förutbetalda kostnader och upplupna intäkter	26	5 485	3 987
		<b>1 869 311</b>	<b>2 453 278</b>
<b>Kassa och bank</b>		<b>3 824 990</b>	<b>2 610 564</b>
<b>Summa omsättningstillgångar</b>		<b>5 694 301</b>	<b>5 063 842</b>
<b>SUMMA TILLGÅNGAR</b>		<b>6 202 617</b>	<b>5 476 011</b>

kl

## Balansräkning

Belopp i tkr	Not	Moderbolaget	
		2022-12-31	2021-12-31
<b>EGET KAPITAL OCH SKULDER</b>			
<b>Eget kapital</b>	27		
<b>Bundet eget kapital</b>			
Aktiekapital		13 668	13 668
Reservfond		35 965	35 965
		<u>49 633</u>	<u>49 633</u>
<b>Fritt eget kapital</b>			
Balanserad vinst		1 705 668	1 035 237
Årets resultat		1 697 050	2 270 431
		<u>3 402 718</u>	<u>3 305 668</u>
<b>Summa eget kapital</b>		<b>3 452 351</b>	<b>3 355 301</b>
<b>Obeskattade reserver</b>	28	<b>2 312 500</b>	<b>1 618 900</b>
<b>Kortfristiga skulder</b>			
Leverantörsskulder		7 901	4 033
Skulder till koncernföretag		90 243	20 282
Skatteskulder		309 169	451 492
Övriga skulder		2 482	5 789
Upplupna kostnader och förutbetalda intäkter	35	27 971	20 214
<b>Summa kortfristiga skulder</b>		<u>437 766</u>	<u>501 810</u>
<b>SUMMA EGET KAPITAL OCH SKULDER</b>		<b>6 202 617</b>	<b>5 476 011</b>

ext

## Förändring av eget kapital

Moderbolaget	Aktie- kapital	Reserv- fond	Balanserad vinst inkl. årets resultat	Summa eget kapital
<b>Belopp vid årets ingång 2022-01-01</b>	<b>13 668</b>	<b>35 965</b>	<b>3 305 668</b>	<b>3 355 301</b>
Vinstdisposition enligt årsstämma				
Utdelning till aktieägarna			-1 600 000	-1 600 000
Årets resultat			1 697 050	1 697 050
<b>Belopp vid årets utgång 2022-12-31</b>	<b>13 668</b>	<b>35 965</b>	<b>3 402 718</b>	<b>3 452 351</b>

W



2023062918:40

## Kassaflödesanalys

Belopp i tkr	Not	Moderbolaget	
		2022-01-01 2022-12-31	2021-01-01 2021-12-31
<b>Den löpande verksamheten</b>			
Rörelseresultat		-25 104	-11 469
Justeringar för poster som inte ingår i kassaflödet	36	60	-49
Erhållen ränta		49 600	24 803
Erlagd ränta		-1 651	-2 627
Betald skatt		-587 719	-129 327
<b>Kassaflöde från den löpande verksamheten</b>			
<b>före förändringar av rörelsekapital</b>		<b>-564 814</b>	<b>-118 669</b>
<b>Kassaflöde från förändringar av rörelsekapital</b>			
Minskning(+)/ökning(-) av rörelsefordringar		3 401 515	3 126 823
Minskning(-)/ökning(+) av rörelseskulder		74 932	-2 605
<b>Kassaflöde från den löpande verksamheten</b>		<b>2 911 633</b>	<b>3 005 549</b>
<b>Investeringsverksamheten</b>			
Förvärv av materiella anläggningstillgångar		-207	-157
Försäljning av materiella anläggningstillgångar		0	116
Förvärv av dotterföretag		-97 000	-6 653
<b>Kassaflöde från investeringsverksamheten</b>		<b>-97 207</b>	<b>-6 694</b>
<b>Finansieringsverksamheten</b>			
Amortering av finansiella skulder		0	-79 500
Utbetald utdelning		-1 600 000	-400 000
<b>Kassaflöde från finansieringsverksamheten</b>		<b>-1 600 000</b>	<b>-479 500</b>
<b>Årets kassaflöde</b>		<b>1 214 426</b>	<b>2 519 355</b>
Likvida medel vid årets början		2 610 564	91 209
<b>Likvida medel vid årets slut</b>	37	<b>3 824 990</b>	<b>2 610 564</b>
<b>Tilläggsupplysning</b>			
Outnyttjade krediter vid årets utgång	34	435 609	433 651

kl

## Tilläggsupplysningar

### Not 1 Redovisningsprinciper och värderingsprinciper

Koncernen och moderbolaget tillämpar årsredovisningslagen och Bokföringsnämndens allmänna råd BFNAR 2012:1 (K3) vid upprättandet av finansiella rapporter.

#### Redovisningsvaluta

Årsredovisningen är upprättad i svenska kronor och beloppen anges i tkr om inget annat anges.

#### Koncernredovisning

Koncernredovisningen omfattar moderbolaget och de dotterföretag i vilka moderbolaget direkt eller indirekt innehar mer än 50% av rösterna eller på annat sätt har ett bestämmande inflytande. Koncernredovisningen är upprättad enligt förvärvsmetoden vilket innebär att eget kapital som fanns i dotterföretagen vid förvärvstidpunkten elimineras i sin helhet. I koncernens eget kapital ingår härigenom endast den del av dotterföretagens eget kapital som tillkommit efter förvärvet.

Bokslutsdispositioner och obeskattade reserver delas upp i eget kapital och uppskjuten skatteskuld. Uppskjuten skatt hänförlig till årets bokslutsdispositioner ingår i årets resultat. Den uppskjutna skatteskulden har redovisats som avsättning, medan resterande del tillförts koncernens eget kapital. Uppskjuten skatt i obeskattade reserver har beräknats till 20,6%-22,0%.

Om det koncernmässiga anskaffningsvärdet för aktierna överstiger det i förvärsanalysen upptagna värdet av bolagets nettotillgångar, redovisas skillnaden som koncernmässig goodwill. Detta värde skrivs av koncernmässigt under en period av 5-10 år. Avskrivningstakten baseras på förvärens långsiktiga strategiska betydelse för koncernen.

Internvinster inom koncernen elimineras i sin helhet.

Vid omräkning av utländska dotterföretag används dagskursmetoden. Detta innebär att balansräkningarna omräknas efter balansdagens valutakurser och att resultaträkningarna omräknas efter periodens genomsnittskurser. De omräkningsdifferenser som därvid uppkommer förs direkt mot koncernens eget kapital.

#### Innehav utan bestämmande inflytande

Koncernen behandlar transaktioner med innehav utan bestämmande inflytande som transaktioner med koncernens aktieägare. Den andel av tillgångar och skulder, inkl. goodwill som tillhör innehav utan bestämmande inflytande har värderats med utgångspunkt från koncernens anskaffningsvärde vid rörelseförvärvet. Vid förvärv från innehav utan bestämmande inflytande redovisas skillnaden mellan erlagd köpeskilling och den faktiska förvärvade andelen av det redovisade värdet på dotterföretagets nettotillgångar i eget kapital. Vinster och förluster på avyttringar till innehav utan bestämmande inflytande redovisas också i eget kapital. När koncernen inte längre har ett bestämmande inflytande, omvärderas varje kvarvarande innehav till verkligt värde och ändringen i redovisat värde redovisas i koncernens resultaträkning. Det verkliga värdet används som det första redovisade värdet och utgör grund för den fortsatta redovisningen.

#### Andelar i koncernföretag

I moderbolaget redovisas andelar i koncernföretag initialt till anskaffningsvärdet, vilket inkluderar eventuella transaktionsutgifter som är direkt hänförliga till förvärvet av andelarna. Emissionslikvider och aktieägartillskott läggs till anskaffningsvärdet. Skulle det verkliga värdet vara lägre än det redovisade värdet skrivs andelarna ned till det verkliga värdet om värdenedgången kan antas vara bestående.

#### Andelar i gemensamt styrda företag

Gemensamt styrda företag är företag där verksamheten avtalsmässigt bedrivs gemensamt av två eller flera parter och där bolaget har ett betydande men inte bestämmande inflytande. Andelar i gemensamt styrda företag redovisas initialt till anskaffningsvärdet, vilket inkluderar eventuella transaktionsutgifter som är direkt hänförliga till förvärvet av andelarna. Emissionslikvider och aktieägartillskott läggs till anskaffningsvärdet. Skulle det verkliga värdet vara lägre än det redovisade värdet skrivs andelarna ned till det verkliga värdet om värdenedgången kan antas vara bestående.

bl

2023062928403

#### Kassaflödesanalys

Kassaflödesanalysen har upprättats enligt den indirekta metoden varvid justering skett för transaktioner som inte medfört in- eller utbetalningar. Som likvida medel klassificeras, förutom kassa- och banktillgodohavanden, kortfristiga likvida placeringar som lätt kan omvandlas till ett känt belopp och som är utsatt för en obetydlig risk för värdefluktuation.

#### Värderingsprinciper m.m.

Tillgångar, avsättningar och skulder har värderats till anskaffningsvärden om inget annat anges nedan.

#### Intäktsredovisning

Intäkter avseende försäljning av varor redovisas när de väsentliga riskerna och fördelarna som är förknippade med äganderätten till varorna har övergått på köparen och när intäktsbeloppet kan beräknas på ett tillförlitligt sätt.

#### Materiella och immateriella anläggningstillgångar

Materiella och immateriella anläggningstillgångar är redovisade till anskaffningskostnad med avdrag för planmässiga avskrivningar baserade på en bedömning av tillgångarnas nyttjandeperiod.

Följande avskrivningstider tillämpas för både moderbolag och koncernföretag.

Goodwill	5-10 år	Maskiner	10-15 år
Byggnader	15-25 år	Fordon	5 år
Markanläggningar	20 år	Inventarier	5 år

#### Låneutgifter

Låneutgifter belastar resultatet för det år till vilket de hänförs sig.

#### Leasing

Leasingavtal klassificeras antingen som finansiell eller operationell leasing. Finansiell leasing föreligger då de ekonomiska riskerna och förmånerna förknippade med leasingobjektet i all väsentlighet har förts över till leasetagaren. I annat fall är det fråga om operationell leasing. Koncernen har inga väsentliga finansiella leasingavtal varför samtliga leasingavtal redovisas som operationella leasingavtal, vilket innebär att leasingavgiften fördelas linjärt över leasingperioden.

#### Nedskrivningar

Skulle en indikation om en värdenedgång beträffande en tillgång föreligga fastställs dess återvinningsvärde. Överstiger tillgångens bokförda värde återvinningsvärdet skrivs tillgången ner till detta värde. Återvinningsvärdet definieras som det högsta av marknadsvärdet och nyttjandevärdet. Nyttjandevärdet definieras som nuvärdet av de uppskattade framtida betalningar som tillgången genererar. Nedskrivningar redovisas över resultaträkningen.

#### Inkomstskatter

Redovisning av inkomstskatt inkluderar aktuell skatt och uppskjuten skatt. Skatten redovisas i resultaträkningen, förutom i de fall den avser poster som redovisas direkt i eget kapital. I sådana fall redovisas även skatten i eget kapital. Uppskjuten skatt redovisas enligt balansräkningsmetoden på alla väsentliga temporära skillnader. En temporär skillnad finns när det bokförda värdet på en tillgång eller skuld skiljer sig från det skattemässiga värdet.

Uppskjuten skatt beräknas med tillämpning av den skattesats som har beslutats eller aviserats per balansdagen.

Uppskjutna skattefordringar redovisas i den omfattning det är troligt att framtida skattemässiga överskott kommer att finnas mot vilka de temporära skillnaderna kan nyttjas.

#### Varulager m.m.

Varulagret har värderats till det lägsta av anskaffningsvärdet och nettoförsäljningsvärdet. Vid bestämmande av anskaffningsvärdet har först-in-först-ut-principen tillämpats.

dl

#### Finansiella instrument

Finansiella tillgångar och skulder redovisas enligt anskaffningsvärdemetoden. Finansiella tillgångar i form av värdepapper redovisas till anskaffningsvärdet, vilket inkluderar eventuella transaktionsutgifter som är direkt hänförliga till förvärvet av tillgången. Långfristiga värdepappersinnehav där verkligt värde är lägre än det redovisade värdet skrivs ned till det verkliga värdet om värdenedgången kan antas vara bestående. Kortfristiga placeringar värderas löpande till det lägsta av anskaffningsvärdet och nettoförsäljningsvärdet. Långfristiga fordringar och långfristiga skulder redovisas till upplupet anskaffningsvärde, vilket motsvarar nuvärdet av framtida betalningar diskonterade med den effektivränta som beräknats vid anskaffningstillfället. Kortfristiga fordringar och derivatinstrument, vilka inte utgör en del i ett säkringsförhållande som redovisas enligt reglerna för säkringsredovisning, redovisas till det lägsta av anskaffningsvärdet och nettoförsäljningsvärdet. Kortfristiga skulder, vilka förväntas bli reglerade inom 12 månader, redovisas till nominellt belopp.

#### Säkringsredovisning

Målet att försöka neutralisera valutaeffekterna vid transaktioner i olika valutor uppnås med hjälp av valutaterminer, i de fall villkoren för säkringsredovisning är uppfyllda värderas fordran eller skulden till terminskurs. Terminspremien periodiseras över säkringsinstrumentets löptid.

#### Fordringar och skulder i utländsk valuta

Fordringar och skulder i utländsk valuta har omräknats till balansdagens kurs. Skillnaden mellan anskaffningsvärde och balansdagens värde har redovisats i resultaträkningen. I den mån fordringar och skulder i utländsk valuta har terminssäkrats omräknas de till terminskurs.

#### Avsättningar

Avsättningar redovisas när koncernen har eller kan anses ha en förpliktelse som ett resultat av en inträffad händelse och det är sannolikt att utbetalningar kommer att krävas för att fullgöra förpliktelsen. En förutsättning är att det går att göra en tillförlitlig uppskattning av det belopp som ska utbetalas.

#### Ersättningar till anställda - pensioner

Koncernens pensionsplaner för ersättning efter avslutad anställning omfattar både avgiftsbestämda och förmånsbestämda pensionsplaner. I avgiftsbestämda planer betalar företaget fastställda avgifter till en separat juridisk enhet. När avgiften är betald har företaget inga ytterligare förpliktelser. I förmånsbestämda planer beräknas skulden och avgiften med hänsyn till bland annat bedömda framtida löneökningar och inflation. Koncernen har så gott som uteslutande avgiftsbestämda planer där avgiften redovisas som kostnad i takt med att pensionen tjänas in.

#### Not 2 Uppskattningar och bedömningar

Vid upprättande av finansiella rapporter krävs att företagsledningen gör uppskattningar och antaganden om framtiden. De uppskattningar och antaganden som kan komma att leda till risk för väsentliga justeringar i redovisade värden för tillgångar och skulder är för koncernen främst värdering av varulager och kundfordringar samt för moderbolaget aktier i dotterbolag. Historiskt sett har de avvikelser som förekommit inte varit väsentliga.

#### UPPLYSNINGAR TILL ENSKILDA POSTER

##### Not 3 Nettoomsättning per geografisk marknad

	Koncernen		Moderbolaget	
	2022	2021	2022	2021
Norden	4 538 753	4 127 962	76 522	75 885
Övriga Europa	4 212 922	2 721 641	0	0
Export	4 355 917	5 166 092	0	0
	<b>13 107 592</b>	<b>12 015 695</b>	<b>76 522</b>	<b>75 885</b>

##### Not 4 Inköp och försäljning inom koncernen

	Moderbolaget	
	2022	2021
Andel av försäljningen som avser koncernföretag	100%	100%
Andel av inköpen som avser koncernföretag	4%	8%

WJ

2023062928405

#### Not 5 Övriga rörelseintäkter

	Koncernen		Moderbolaget	
	2022	2021	2022	2021
Realisationsvinster vid avyttring av anläggningstillgångar	9 794	6 070	0	65
Erhållna försäkringsersättningar	376	5 025	0	0
Övriga rörelseintäkter	5 081	12 824	0	0
<b>Summa</b>	<b>15 251</b>	<b>23 919</b>	<b>0</b>	<b>65</b>

#### Not 6 Leasingavgifter

	Koncernen		Moderbolaget	
	2022	2021	2022	2021
<b>Operationell leasing, inkl. hyra för lokal</b>				
Leasingavgifter, årets kostnad	45 924	34 671	3 399	2 725
<i>Aterstående leasingavgifter förfaller enligt följande:</i>				
Inom ett år	43 814	29 872	3 342	3 169
Senare än ett år men inom fem år	85 812	65 665	673	803
Senare än fem år	23 325	23 902	0	0
<b>Summa</b>	<b>152 951</b>	<b>119 439</b>	<b>4 015</b>	<b>3 972</b>

De mest väsentliga hyresavtalen avser lokalhyra och hyra av fordon.

#### Not 7 Ersättning till revisorer

	Koncernen		Moderbolaget	
	2022	2021	2022	2021
<b>Arvoden och kostnadsersättningar</b>				
<i>Mazars AB</i>				
Revisionsuppdraget	2 004	1 792	550	400
Revisionsverksamhet utöver revisionsuppdraget	0	0	0	0
Skatterådgivning	0	47	0	37
Övriga tjänster	0	15	0	15
	<b>2 004</b>	<b>1 854</b>	<b>550</b>	<b>452</b>
<i>MacIntyre Hudson LLP</i>				
Revisionsuppdraget	205	175	0	0
Skatterådgivning	15	13	0	0
Övriga tjänster	51	40	0	0
	<b>271</b>	<b>228</b>	<b>0</b>	<b>0</b>
<i>Audit Right Pty Ltd</i>				
Revisionsuppdraget	71	42	0	0
	<b>71</b>	<b>42</b>	<b>0</b>	<b>0</b>
<i>DEXTRA Revision AB</i>				
Revisionsuppdraget	77	0	0	0
Övriga tjänster	213	0	0	0
	<b>290</b>	<b>0</b>	<b>0</b>	<b>0</b>
<i>LR Revision</i>				
Revisionsuppdraget	48	49	0	0
	<b>48</b>	<b>49</b>	<b>0</b>	<b>0</b>
<b>Summa</b>	<b>2 684</b>	<b>2 173</b>	<b>550</b>	<b>452</b>

CH

2023062928406

**Not 8 Medeltalet anställda samt löner och andra ersättningar**

<b>Medeltalet anställda</b>	<b>2022</b>		<b>2021</b>	
	Antal anställda	Varav män	Antal anställda	Varav män
<b>Moderbolaget</b>				
Sverige	42	22	36	15
<b>Dotterföretag</b>				
Sverige	1 374	1 200	1 406	1 245
Storbritannien	10	4	11	5
Danmark	3	2	3	2
Estland	11	10	11	10
Nederländerna	1	0	1	0
Australien	16	11	16	11
USA	5	3	4	2
<b>Totalt dotterföretag</b>	<b>1 420</b>	<b>1 230</b>	<b>1 452</b>	<b>1 275</b>
<b>Koncernen totalt</b>	<b>1 462</b>	<b>1 252</b>	<b>1 488</b>	<b>1 290</b>

<b>Företagsledningen</b>	<b>2022</b>		<b>2021</b>	
	Kvinnor	Män	Kvinnor	Män
Styrelsen	0	6	0	6
VD och övriga företagsledningen	3	5	3	5

<b>Personalkostnader</b>	<b>2022</b>		<b>2021</b>	
	Löner och ersättningar	Sociala kostnader	Löner och ersättningar	Sociala kostnader
<b>Moderbolaget</b>				
Styrelse och VD (varav pensionskostnad)	4 165	1 909 (483)	3 865	1 823 (490)
Övriga anställda (varav pensionskostnad)	35 662	16 701 (4 496)	37 233	16 734 (3 808)
<b>Dotterföretag</b>				
Styrelse och VD (varav pensionskostnad)	36 774	17 397 (7 640)	47 446	16 368 (7 460)
Övriga anställda (varav pensionskostnad)	607 429	232 452 (41 676)	576 705	212 271 (39 635)
<b>Koncernen totalt</b> (varav pensionskostnad)	<b>684 030</b>	<b>268 459</b> (54 295)	<b>665 249</b>	<b>247 196</b> (51 393)

**Not 9 Övriga rörelsekostnader**

	<b>Koncernen</b>	
	<b>2022</b>	<b>2021</b>
Realisationsresultat maskiner och inventarier	-1 470	0
<b>Summa</b>	<b>-1 470</b>	<b>0</b>

**Not 10 Resultat från andelar i gemensamt styrda företag**

	<b>Koncernen</b>	
	<b>2022</b>	<b>2021</b>
Resultatandel från gemensamt styrda företag	-11	-6
<b>Summa</b>	<b>-11</b>	<b>-6</b>

dl

### Not 11 Resultat från andelar i koncernföretag

	Moderbolaget	
	2022	2021
Utdelning	0	16 744
Nedskrivning av andelar i koncernföretag	-1 000	0
Resultat från handelsbolag	-1 752	431
<b>Summa</b>	<b>-2 752</b>	<b>17 175</b>

### Not 12 Resultat från övriga värdepapper och fordringar som är anläggningstillgångar

	Koncernen	
	2022	2021
Resultat vid försäljning av långfristiga värdepappersinnehav	125	0
<b>Summa</b>	<b>125</b>	<b>0</b>

### Not 13 Ränteintäkter och liknande resultatposter

	Koncernen		Moderbolaget	
	2022	2021	2022	2021
Ränteintäkter koncernföretag	0	0	29 127	24 793
Ränteintäkter övriga	21 202	160	20 473	10
<b>Summa</b>	<b>21 202</b>	<b>160</b>	<b>49 600</b>	<b>24 803</b>

### Not 14 Räntekostnader och liknande resultatposter

	Koncernen		Moderbolaget	
	2022	2021	2022	2021
Räntekostnader koncernföretag	0	0	-134	-2
Räntekostnader övriga	-11 867	-6 578	-4 864	-3 189
<b>Summa</b>	<b>-11 867</b>	<b>-6 578</b>	<b>-4 998</b>	<b>-3 191</b>

### Not 15 Skatt på årets resultat

	Koncernen		Moderbolaget	
	2022	2021	2022	2021
Aktuell skatt	-519 526	-741 310	-445 396	-586 677
Aktuell skatt hänförlig till tidigare år	-55	-110	0	-110
Uppskjuten skatt	-252 061	-107 548	0	0
<b>Summa</b>	<b>-771 642</b>	<b>-848 968</b>	<b>-445 396</b>	<b>-586 787</b>

#### Redovisad skatt

Redovisat resultat före skatt	3 720 053	4 067 894	2 142 446	2 857 218
Skatt enligt gällande skattesats, 20,6%	-766 331	-837 986	-441 344	-588 587

#### Avstämning av redovisad skatt

Skatt hänförlig till tidigare år	-55	-110	0	-110
Effekt utländsk skattesats	-6 984	-9 414	0	0
Ej avdragsgilla kostnader	-4 919	-15 682	-2 233	-366
Ej skattepliktiga intäkter	10 544	2	174	3 449
Skattereduktion för inventarieinköp år 2021	5 442	0	0	0
Schablonränta periodiseringsfonder	-1 945	-849	-1 667	-727
Uppräknat belopp vid återföring av periodiseringsfonder	-491	-520	-326	-446
Avskrivning koncernmässig goodwill	0	-23	0	0
Ej värderade underskottsavdrag	1 916	1 381	0	0
Effekt av förändring i temporära skillnader/ändrad skattesats	-8 819	14 233	0	0
<b>Summa</b>	<b>-771 642</b>	<b>-848 968</b>	<b>-445 396</b>	<b>-586 787</b>

dl

## Not 16 Goodwill

	Koncernen	
	2022-12-31	2021-12-31
Ingående anskaffningsvärde	42 940	42 940
Utrangering	-42 940	0
<b>Utgående ackumulerade anskaffningsvärden</b>	<b>0</b>	<b>42 940</b>
Ingående avskrivningar	-42 940	-42 827
Årets avskrivningar	0	-113
Utrangering	42 940	0
<b>Utgående ackumulerade avskrivningar</b>	<b>0</b>	<b>-42 940</b>
<b>Redovisat värde</b>	<b>0</b>	<b>0</b>

## Not 17 Byggnad och mark

	Koncernen	
	2022-12-31	2021-12-31
Ingående anskaffningsvärde	763 419	733 968
Inköp	13 755	18 793
Övertaget vid förvärv	14 274	0
Försäljningar och utrangeringar	0	-1 838
Omklassificering från Pågående nyanläggning	23 140	12 508
Omklassificering till Maskiner och andra tekniska anläggningar	0	-12
<b>Utgående ackumulerade anskaffningsvärden</b>	<b>814 588</b>	<b>763 419</b>
Ingående avskrivningar	-338 172	-312 381
Årets avskrivningar	-29 270	-27 597
Övertaget vid förvärv	-1 137	0
Försäljningar och utrangeringar	0	1 806
<b>Utgående ackumulerade avskrivningar</b>	<b>-368 579</b>	<b>-338 172</b>
<b>Redovisat värde</b>	<b>446 009</b>	<b>425 247</b>
<i>I ovanstående belopp ingår</i>		
Redovisat värde förvaltningsfastigheter	26 846	27 808

Verkligt värde för förvaltningsfastigheterna har inte tagits fram då informationsvärdet inte bedöms kunna motivera kostnaden för en värdering.

## Not 18 Maskiner och andra tekniska anläggningar

	Koncernen		Moderbolaget	
	2022-12-31	2021-12-31	2022-12-31	2021-12-31
Ingående anskaffningsvärde	2 449 624	2 333 441	390	390
Inköp	83 847	62 844	0	0
Övertaget vid förvärv	93 005	0	0	0
Försäljningar och utrangeringar	-18 991	-11 568	0	0
Omklassificering från Pågående nyanläggning	81 477	64 895	0	0
Omklassificering från Byggnad och mark	0	12	0	0
Omklassificering från Inventarier, verktyg och installationer	185	0	0	0
<b>Utgående ackumulerade anskaffningsvärden</b>	<b>2 689 147</b>	<b>2 449 624</b>	<b>390</b>	<b>390</b>
Ingående avskrivningar	-1 643 421	-1 487 897	-390	-390
Årets avskrivningar	-163 468	-161 257	0	0
Övertaget vid förvärv	-9 914	0	0	0
Försäljningar och utrangeringar	15 433	5 733	0	0
Omklassificering från Inventarier, verktyg och installationer	-1 351	0	0	0
<b>Utgående ackumulerade avskrivningar</b>	<b>-1 802 721</b>	<b>-1 643 421</b>	<b>-390</b>	<b>-390</b>
<b>Redovisat värde</b>	<b>886 426</b>	<b>806 203</b>	<b>0</b>	<b>0</b>

dl

2023062928409

### Not 19 Inventarier, verktyg och installationer

	Koncernen		Moderbolaget	
	2022-12-31	2021-12-31	2022-12-31	2021-12-31
Ingående anskaffningsvärde	326 328	319 380	5 309	5 378
Inköp	33 885	8 594	207	0
Övertaget vid förvärv	1 828	0	0	0
Försäljningar och utrangeringar	-7 065	-4 018	0	-69
Omklassificering från Pågående nyanläggning	2 337	1 597	157	0
Omklassificering till Maskiner och andra tekniska anläggningar	-185	0	0	0
Årets omräkningsdifferens	2 432	775	0	0
<b>Utgående ackumulerade anskaffningsvärden</b>	<b>359 560</b>	<b>326 328</b>	<b>5 673</b>	<b>5 309</b>
Ingående avskrivningar	-279 230	-263 771	-5 270	-5 273
Årets avskrivningar	-16 656	-18 613	-60	-16
Övertaget vid förvärv	-1 641	0	0	0
Försäljningar och utrangeringar	6 280	3 602	0	19
Omklassificering till Maskiner och andra tekniska anläggningar	1 351	0	0	0
Årets omräkningsdifferens	-1 856	-448	0	0
<b>Utgående ackumulerade avskrivningar</b>	<b>-291 752</b>	<b>-279 230</b>	<b>-5 330</b>	<b>-5 270</b>
<b>Redovisat värde</b>	<b>67 808</b>	<b>47 098</b>	<b>343</b>	<b>39</b>

### Not 20 Pågående nyanläggning och förskott avseende materiella anläggningstillgångar

	Koncernen		Moderbolaget	
	2022-12-31	2021-12-31	2022-12-31	2021-12-31
Ingående anskaffningsvärde	170 204	81 021	157	0
Inköp	246 903	168 183	0	157
Övertaget vid förvärv	10 391	0	0	0
Omklassificering till Byggnad och mark	-23 140	-12 508	0	0
Omklassificering till Maskiner och andra tekniska anläggningar	-81 477	-64 895	0	0
Omklassificering till Inventarier	-2 337	-1 597	-157	0
<b>Redovisat värde</b>	<b>320 544</b>	<b>170 204</b>	<b>0</b>	<b>157</b>

dl

**Not 21 Andelar i koncernföretag**

**Moderbolaget**

Företag	Organisations- nummer	Säte	Antal	Kapital- andel, %	Redovisat värde	
					2022-12-31	2021-12-31
Vida Urshult AB	556089-0405	Tingsryd	600	100,0	18 259	18 259
Vida Hestra AB	556594-2561	Alvesta	1 000	100,0	650	650
Vida Wood UK Ltd	1886806	Billericay, UK	10	100,0	10 896	10 896
Vida Bruza AB	556454-9185	Eksjö	40 000	100,0	19 737	19 737
Vida Packaging AB	556057-5259	Gislaved	57 200	100,0	39 663	39 663
Vida Packaging Log. AB	556524-2798	Falun	600	60,0	-	-
Vida Packaging Eesti	11639024	Kella, Estland	1	100,0	-	-
Vida Borgstena AB	556014-1128	Borgstena	15 000	100,0	71 731	71 731
Vida Skog AB	556146-8256	Borgstena	3 000	100,0	3 360	3 360
Fam. Andersson Skog AB	556111-0353	Dals-Ed	1 000	100,0	-	-
Vida Alvesta AB	556457-9075	Alvesta	32 100	100,0	51 100	51 100
Vida Träförädling AB	559216-2282	Alvesta	500	100,0	-	-
Vida Vislanda AB	556377-1483	Alvesta	10 000	100,0	70 000	70 000
Vida HN AB	556073-5010	Hässleholm	80 000	100,0	22 000	22 000
Vida Wood AB	556513-8558	Alvesta	10 000	100,0	50 000	50 000
Vida Trading Asia AB	556824-4148	Alvesta	300	60,0	-	-
Vida Wood US Inc	26-3281219	Smithfield, USA	80	80,0	-	-
Vida Wood Aus Pty Ltd	62602953962	Narangba, AUS	1 000	90,0	-	-
Vida Nössemark AB	556574-3837	Alvesta	250	100,0	20 576	20 576
Vida Energi AB	556288-4790	Vaggeryd	10 000	100,0	29 500	29 500
Nordic Train AB	556670-5652	Alvesta	1 000	100,0	100	100
Vida Building AB	556711-7097	Växjö	853	85,3	1 700	1 700
Vida Tranemo AB	559058-8256	Alvesta	500	100,0	50	50
Vida VMO AB	559255-3522	Alvesta	500	100,0	50	50
Vida Gransjö AB	559257-0252	Alvesta	500	100,0	50	50
Svarvaremseln AB	559084-2620	Alvesta	500	100,0	50	50
Vida Vrigstad AB	559113-2021	Vaggeryd	50 000	100,0	97 000	0
Förvaltn.bolag Älgen HB 1)	916524-2828	Alvesta		99,0	1 000	2 000
					<b>507 472</b>	<b>411 472</b>

1) Av Förvaltningsbolaget Älgen HB ägs 1 andel (1%) av dotterbolag.

	Moderbolaget	
	2022-12-31	2021-12-31
Ingående anskaffningsvärde	411 472	404 819
Inköp	97 000	6 653
Årets nedskrivning	-1 000	0
<b>Redovisat värde</b>	<b>507 472</b>	<b>411 472</b>

du

2025062928411

**Not 22 Andelar i gemensamt styrda företag**

Företag	Organisations-nummer	Säte	Antal	Kapitalandel, %	Koncernen	
					2022-12-31	2021-12-31
Limmared Holding AB	556055-7190	Tranemo	50	50,0%	633	628
Ting Trä i Tingsryd AB	556554-3872	Tingsryd	1 000	33,3%	354	370
					<b>987</b>	<b>998</b>

	Koncernen	
	2022-12-31	2021-12-31
Ingående anskaffningsvärde	998	1 004
Resultatandel från gemensamt styrda företag	-11	-6
<b>Redovisat värde</b>	<b>987</b>	<b>998</b>

Företag	Organisations-nummer	Säte	Antal	Kapitalandel, %	Moderbolaget	
					2022-12-31	2021-12-31
Ting Trä i Tingsryd AB	556554-3872	Tingsryd	1 000	33,3%	400	400
					<b>400</b>	<b>400</b>

	Moderbolaget	
	2022-12-31	2021-12-31
Ingående anskaffningsvärde	400	400
<b>Redovisat värde</b>	<b>400</b>	<b>400</b>

**Not 23 Andra långfristiga värdepappersinnehav**

	Koncernen		Moderbolaget	
	2022-12-31	2021-12-31	2022-12-31	2021-12-31
Ingående anskaffningsvärde	6 002	2 369	101	101
Inköp	0	3 453	0	0
Årets omräkningsdifferens	549	180	0	0
<b>Redovisat värde</b>	<b>6 551</b>	<b>6 002</b>	<b>101</b>	<b>101</b>

**Not 24 Uppskjuten skattefordran**

	Koncernen	
	2022-12-31	2021-12-31
Ingående anskaffningsvärde	459	28 980
Tillkommande fordringar	1 291	108 271
Årets omräkningsdifferens	1 009	19
Nettoredovisas mot avsättning för skatter	0	-136 811
<b>Redovisat värde</b>	<b>2 759</b>	<b>459</b>

Den uppskjutna skattefordran är främst hänförlig till leasing- och personalkostnader.

**Not 25 Andra långfristiga fordringar**

	Koncernen	
	2022-12-31	2021-12-31
Ingående anskaffningsvärde	9	9
<b>Redovisat värde</b>	<b>9</b>	<b>9</b>

**Not 26 Förutbetalda kostnader och upplupna intäkter**

	Koncernen		Moderbolaget	
	2022-12-31	2021-12-31	2022-12-31	2021-12-31
Förutbetald försäkring	4 517	10 975	2 024	761
Övriga förutbetalda kostnader	16 242	11 636	3 461	3 226
Upplupna intäkter	2 166	2 030	0	0
<b>Redovisat värde</b>	<b>22 925</b>	<b>24 641</b>	<b>5 485</b>	<b>3 987</b>

lll

## Not 27 Eget kapital

En aktie i Vida AB har ett kvotvärde om 15 kronor. Antalet aktier uppgår till 911 170 st och aktiekapitalet är 13 668 lkr.

## Not 28 Obeskattade reserver

	Moderbolaget	
	2022-12-31	2021-12-31
Periodiseringsfond, avsatt räkenskapsår 2016	0	26 400
Periodiseringsfond, avsatt räkenskapsår 2017	87 400	87 400
Periodiseringsfond, avsatt räkenskapsår 2018	202 100	202 100
Periodiseringsfond, avsatt räkenskapsår 2019	151 000	151 000
Periodiseringsfond, avsatt räkenskapsår 2020	203 000	203 000
Periodiseringsfond, avsatt räkenskapsår 2021	949 000	949 000
Periodiseringsfond, avsatt räkenskapsår 2022	720 000	0
<b>Redovisat värde</b>	<b>2 312 500</b>	<b>1 618 900</b>
Uppskjuten skatt i obeskattade reserver	483 260	340 748
Baserad på skattesats:	20,9%	21,0%

## Not 29 Avsättning för pensioner och liknande förpliktelser

	Koncernen	
	2022-12-31	2021-12-31
Ingående redovisat värde	1 440	1 366
Årets avsättning	0	74
Årets ianspråktaga belopp	-29	0
<b>Redovisat värde</b>	<b>1 411</b>	<b>1 440</b>

Avsättningen för pension avser pensionslöfte vars värde är kopplat till en separat kapitalförsäkring som koncernen äger. Värdet på kapitalförsäkringen täcker vid varje tidpunkt åtagandet att betala pension. I avsättningen ingår även beräknad särskild löneskatt. Risken för kapitalförsäkringens utveckling och därmed senare utfallande pension, står den pensionsberättigade.

## Not 30 Avsättning för skatter

	Koncernen	
	2022-12-31	2021-12-31
Ingående redovisat värde	363 932	284 925
Övertaget vid förvärv	22 552	0
Årets avsättning	253 352	215 818
Årets omräkningsdifferens	-54	0
Uppskjuten skattefordran som nettoredovisas	0	-136 811
<b>Redovisat värde</b>	<b>639 782</b>	<b>363 932</b>

Avsättningen för skatter är främst hänförlig till obeskattade reserver i koncernbolagen.

## Not 31 Övriga avsättningar

	Koncernen	
	2022-12-31	2021-12-31
Ingående redovisat värde	51 370	250
Årets avsättning	0	51 120
Årets förändring	-49 428	0
<b>Redovisat värde</b>	<b>1 942</b>	<b>51 370</b>

Övriga avsättningar avser avsättning för reklamationer från kunder och garantiåtaganden.

66

### Not 32 Långfristiga skulder

	Koncernen	
	2022-12-31	2021-12-31
Förfallotidpunkt, inom 1 år från balansdagen	3 977	8 174
Förfallotidpunkt, inom 2 - 5 år från balansdagen	7 589	11 212
Förfallotidpunkt, senare än 5 år från balansdagen	0	0
<b>Redovisat värde</b>	<b>11 566</b>	<b>19 386</b>

### Not 33 Ställda säkerheter

	Koncernen		Moderbolaget	
	2022-12-31	2021-12-31	2022-12-31	2021-12-31
<i>Ställda säkerheter för skulder till kreditinstitut</i>				
Företagsinteckningar	441 579	441 579	0	0
Fastighetsinteckningar	210 395	210 395	0	0
Nettotillgångar i koncernföretag/Aktier i dotterföretag	1 457 171	1 220 877	398 276	398 276
Maskiner med äganderättsförbehåll	6 701	9 405	0	0
<b>Summa</b>	<b>2 115 846</b>	<b>1 882 256</b>	<b>398 276</b>	<b>398 276</b>
<i>Ställda säkerheter för övriga skulder</i>				
Kapitalförsäkring	908	908	0	0
<b>Summa</b>	<b>908</b>	<b>908</b>	<b>0</b>	<b>0</b>

### Not 34 Checkräkningskredit

	Koncernen		Moderbolaget	
	2022-12-31	2021-12-31	2022-12-31	2021-12-31
Bevilljad checkräkningskredit uppgår till	847 335	715 926	435 609	433 651
Outnyttjad kredit på balansdagen	-748 939	-582 592	-435 609	-433 651
<b>Utnyttjad kredit på balansdagen</b>	<b>98 396</b>	<b>133 334</b>	<b>0</b>	<b>0</b>

### Not 35 Upplupna kostnader och förutbetalda intäkter

	Koncernen		Moderbolaget	
	2022-12-31	2021-12-31	2022-12-31	2021-12-31
Personalrelaterade kostnader	197 563	175 458	22 632	19 264
Upplupna räntekostnader	4 071	709	4 047	700
Upplupen skuld virkesleveranser	147 070	130 082	0	0
Övriga upplupna kostnader	96 464	100 432	1 292	250
Förutbetalda intäkter	885	850	0	0
<b>Redovisat värde</b>	<b>446 053</b>	<b>407 531</b>	<b>27 974</b>	<b>20 214</b>

### Not 36 Ej kassaflödespåverkande poster

	Koncernen		Moderbolaget	
	2022-12-31	2021-12-31	2022-12-31	2021-12-31
Avskrivningar	209 394	207 580	60	16
Realisationsresultat	-8 324	-6 070	0	-65
Resultat från andelar i gemensamt styrda företag	11	6	0	0
Omräkningsdifferens interna transaktioner	-32 707	-30 266	0	0
Förändring reserv osäkra kundfordringar	0	18 000	0	0
Förändring avsättningar	-49 457	51 194	0	0
<b>Summa</b>	<b>118 917</b>	<b>240 444</b>	<b>60</b>	<b>-49</b>

### Not 37 Likvida medel

	Koncernen		Moderbolaget	
	2022-12-31	2021-12-31	2022-12-31	2021-12-31
Kassa	78	75	7	4
Banktillgodohavanden	3 977 396	2 799 219	3 824 983	2 610 560
<b>Totalt likvida medel</b>	<b>3 977 474</b>	<b>2 799 294</b>	<b>3 824 990</b>	<b>2 610 564</b>

bl

## ÖVRIGA UPPLYSNINGAR

### Not 38 Eventualförpliktelser

	Koncernen		Moderbolaget	
	2022-12-31	2021-12-31	2022-12-31	2021-12-31
Borgensåtagande till förmån för dotterföretag	0	0	100 453	150 453
<b>Summa</b>	<b>0</b>	<b>0</b>	<b>100 453</b>	<b>150 453</b>

### Not 39 Koncernuppgifter

Bolaget är ett dotterbolag till Canfor Sweden AB, org nr 559182-0427, med säte i Stockholms län. Koncernredovisning i vilken Vida AB ingår i upprättas av Canfor Corporation, org nr BC0069561, med säte i Vancouver, Kanada. Rapporten finns tillgänglig på [www.canfor.com](http://www.canfor.com) eller [www.sedar.com](http://www.sedar.com).

### Not 40 Resultatdisposition

(Belopp i kr)

Förslag till disposition av bolagets vinst


Till bolagsstämmans förfogande står:


balanserad vinst	1 705 667 385
årets resultat	1 697 050 459
	<hr/>
	3 402 717 844


Styrelsen föreslår att:


till aktieägarna utdelas (911 170 aktier á 1 755,98 kr)	1 600 000 000
i ny räkning överföres	1 802 717 844
	<hr/>
	3 402 717 844


Alvesta 2023-06-02


  
.....  
David Calabrigo

  
.....  
Patrick Elliott

  
.....  
Donald Kayne


  
.....  
Erik Dahl  
Vice Verkställande direktör

  
.....  
Måns Johansson  
Verkställande direktör

  
.....  
Sanelle Dahl  
Styrelseordförande

Vår revisionsberättelse har lämnats 2023-06-13

Mazars AB

  
.....  
Annika Larsson  
Auktoriserad revisor

## REVISIONSBERÄTTELSE

### Till bolagsstämman i Vida AB, Organisationsnummer 556374-4183

#### Rapport om årsredovisningen och koncernredovisningen

##### Uttalanden

Vi har utfört en revision av årsredovisningen och koncernredovisningen för Vida AB för år 2022.

Enligt vår uppfattning har årsredovisningen och koncernredovisningen upprättats i enlighet med årsredovisningslagen och ger en i alla väsentliga avseenden rättvisande bild av moderbolagets och koncernens finansiella ställning per den 31 december 2022 och av dessas finansiella resultat och kassaflöden för året enligt årsredovisningslagen. Förvaltningsberättelsen är förenlig med årsredovisningens och koncernredovisningens övriga delar.

Vi tillstyrker därför att bolagsstämman fastställer resultaträkningen och balansräkningen för moderbolaget och koncernen.

##### Grund för uttalanden

Vi har utfört revisionen enligt International Standards on Auditing (ISA) och god revisionssed i Sverige. Vårt ansvar enligt dessa standarder beskrivs närmare i avsnittet Revisorns ansvar. Vi är oberoende i förhållande till moderbolaget och koncernen enligt god revisorssed i Sverige och har i övrigt fullgjort vårt yrkesetiska ansvar enligt dessa krav.

Vi anser att de revisionsbevis vi har inhämtat är tillräckliga och ändamålsenliga som grund för våra uttalanden.

##### Styrelsens och verkställande direktörens ansvar

Det är styrelsen och verkställande direktören som har ansvaret för att årsredovisningen och koncernredovisningen upprättas och att de ger en rättvisande bild enligt årsredovisningslagen. Styrelsen och verkställande direktören ansvarar även för den interna kontroll som de bedömer är nödvändig för att upprätta en årsredovisning och koncernredovisning som inte innehåller några väsentliga felaktigheter, vare sig dessa beror på oegentligheter eller misstag.

Vid upprättandet av årsredovisningen och koncernredovisningen ansvarar styrelsen och verkställande direktören för bedömningen av bolagets och koncernens förmåga att fortsätta verksamheten. De upplyser, när så är tillämpligt, om förhållanden som kan påverka förmågan att fortsätta verksamheten och att använda antagandet om fortsatt drift. Antagandet om fortsatt drift tillämpas dock inte om styrelsen och verkställande direktören avser att likvidera bolaget, upphöra med verksamheten eller inte har något realistiskt alternativ till att göra något av detta.

##### Revisorns ansvar

Våra mål är att uppnå en rimlig grad av säkerhet om huruvida årsredovisningen och koncernredovisningen som helhet inte innehåller några väsentliga felaktigheter, vare sig dessa beror på oegentligheter eller misstag, och att lämna en revisionsberättelse som innehåller våra uttalanden.

Rimlig säkerhet är en hög grad av säkerhet, men är ingen garanti för att en revision som utförs enligt ISA och god revisionssed i Sverige alltid kommer att upptäcka en väsentlig felaktighet om en sådan finns. Felaktigheter kan uppstå på grund av oegentligheter eller misstag och anses vara väsentliga om de enskilt eller tillsammans rimligen kan förväntas påverka de ekonomiska beslut som användare fattar med grund i årsredovisningen och koncernredovisningen.

Som del av en revision enligt ISA använder vi professionellt omdöme och har en professionellt skeptisk inställning under hela revisionen. Dessutom:

- identifierar och bedömer vi riskerna för väsentliga felaktigheter i årsredovisningen och koncernredovisningen, vare sig dessa beror på oegentligheter eller misstag, utformar och utför granskningsåtgärder bland annat utifrån dessa risker och inhämtar revisionsbevis som är tillräckliga och ändamålsenliga för att utgöra en grund för våra uttalanden. Risken för att inte upptäcka en väsentlig felaktighet till följd av oegentligheter är högre än för en väsentlig felaktighet som beror på misstag, eftersom oegentligheter kan innefatta agerande i maskopi, förfälskning, avsiktliga utelämnanden, felaktig information eller åsidosättande av intern kontroll.
- skaffar vi oss en förståelse av den del av bolagets interna kontroll som har betydelse för vår revision för att utforma granskningsåtgärder som är lämpliga med hänsyn till omständigheterna, men inte för att uttala oss om effektiviteten i den interna kontrollen.
- utvärderar vi lämpligheten i de redovisningsprinciper som används och rimligheten i styrelsens och verkställande direktörens uppskattningar i redovisningen och tillhörande upplysningar.
- drar vi en slutsats om lämpligheten i att styrelsen och verkställande direktören använder antagandet om fortsatt drift vid upprättandet av årsredovisningen och koncernredovisningen. Vi drar också en slutsats, med grund i de inhämtade revisionsbevisen, om huruvida det finns någon väsentlig osäkerhetsfaktor som avser sådana händelser eller förhållanden som kan leda till betydande tvivel om bolagets och koncernens förmåga att fortsätta verksamheten. Om vi drar slutsatsen att det finns en väsentlig osäkerhetsfaktor, måste vi i revisionsberättelsen fästa uppmärksamheten på upplysningarna i årsredovisningen och koncernredovisningen om den väsentliga osäkerhetsfaktorn eller, om sådana upplysningar är otillräckliga, modifiera uttalandet om årsredovisningen och koncernredovisningen. Våra slutsatser baseras på de revisionsbevis som inhämtas fram till datumet för revisionsberättelsen. Dock kan framtida händelser eller förhållanden göra att ett bolag och en koncern inte längre kan fortsätta verksamheten.
- utvärderar vi den övergripande presentationen, strukturen och innehållet i årsredovisningen och koncernredovisningen, däribland upplysningarna, och om årsredovisningen och koncernredovisningen återger de underliggande transaktionerna och händelserna på ett sätt som ger en rättvisande bild.

- inhämtar vi tillräckliga och ändamålsenliga revisionsbevis avseende den finansiella informationen för enheterna eller affärsaktiviteterna inom koncernen för att göra ett uttalande avseende koncernredovisningen. Vi ansvarar för styrning, övervakning och utförande av koncernrevisionen. Vi är ensamt ansvariga för våra uttalanden.

Vi måste informera styrelsen om bland annat revisionens planerade omfattning och inriktning samt tidpunkten för den. Vi måste också informera om betydelsefulla iakttagelser under revisionen, däribland de eventuella betydande brister i den interna kontrollen som vi identifierat.

## Rapport om andra krav enligt lagar och andra författningar

### Uttalanden

Utöver vår revision av årsredovisningen och koncernredovisningen har vi även utfört en revision av styrelsens och verkställande direktörens förvaltning för Vida AB för år 2022 samt av förslaget till dispositioner beträffande bolagets vinst eller förlust.

Vi tillstyrker att bolagsstämman disponerar vinsten enligt förslaget i förvaltningsberättelsen och beviljar styrelsens ledamöter och verkställande direktören ansvarsfrihet för räkenskapsåret.

### Grund för uttalanden

Vi har utfört revisionen enligt god revisionssed i Sverige. Vårt ansvar enligt denna beskrivs närmare i avsnittet Revisorns ansvar. Vi är oberoende i förhållande till moderbolaget och koncernen enligt god revisorssed i Sverige och har i övrigt fullgjort vårt yrkesetiska ansvar enligt dessa krav.

Vi anser att de revisionsbevis vi har inhämtat är tillräckliga och ändamålsenliga som grund för våra uttalanden.

### Styrelsens och verkställande direktörens ansvar

Det är styrelsen som har ansvaret för förslaget till dispositioner beträffande bolagets vinst eller förlust. Vid förslag till utdelning innefattar detta bland annat en bedömning av om utdelningen är försvarlig med hänsyn till de krav som bolagets och koncernens verksamhetsart, omfattning och risker ställer på storleken av moderbolagets och koncernens egna kapital, konsolideringsbehov, likviditet och ställning i övrigt.

Styrelsen ansvarar för bolagets organisation och förvaltningen av bolagets angelägenheter. Detta innefattar bland annat att fortlöpande bedöma bolagets och koncernens ekonomiska situation och att tillse att bolagets organisation är utformad så att bokföringen, medelsförvaltningen och bolagets ekonomiska angelägenheter i övrigt kontrolleras på ett trygghetssätt. Den verkställande direktören ska sköta den löpande förvaltningen enligt styrelsens riktlinjer och anvisningar och bland annat vidta de åtgärder som är nödvändiga för att bolagets bokföring ska fullgöras i överensstämmelse med lag och för att medelsförvaltningen ska skötas på ett trygghetssätt.

### Revisorns ansvar

Vårt mål beträffande revisionen av förvaltningen, och därmed vårt uttalande om ansvarsfrihet, är att inhämta revisionsbevis för att med en rimlig grad av säkerhet kunna bedöma om någon styrelseledamot eller verkställande direktören i något väsentligt avseende:

- företagit någon åtgärd eller gjort sig skyldig till någon försummelse som kan föranleda ersättningskyldighet mot bolaget, eller
- på något annat sätt handlat i strid med aktiebolagslagen, årsredovisningslagen eller bolagsordningen.

Vårt mål beträffande revisionen av förslaget till dispositioner av bolagets vinst eller förlust, och därmed vårt uttalande om detta, är att med rimlig grad av säkerhet bedöma om förslaget är förenligt med aktiebolagslagen. Rimlig säkerhet är en hög grad av säkerhet, men ingen garanti för att en revision som utförs enligt god revisionssed i Sverige alltid kommer att upptäcka åtgärder eller försummelser som kan föranleda ersättningskyldighet mot bolaget, eller att ett förslag till dispositioner av bolagets vinst eller förlust inte är förenligt med aktiebolagslagen.

Som en del av en revision enligt god revisionssed i Sverige använder vi professionellt omdöme och har en professionellt skeptisk inställning under hela revisionen. Granskningen av förvaltningen och förslaget till dispositioner av bolagets vinst eller förlust grundar sig främst på revisionen av räkenskaperna. Vilka tillkommande granskningsåtgärder som utförs baseras på vår professionella bedömning med utgångspunkt i risk och väsentlighet. Det innebär att vi fokuserar granskningen på sådana åtgärder, områden och förhållanden som är väsentliga för verksamheten och där avsteg och överträdelser skulle ha särskild betydelse för bolagets situation. Vi går igenom och prövar fattade beslut, beslutsunderlag, vidtagna åtgärder och andra förhållanden som är relevanta för vårt uttalande om ansvarsfrihet. Som underlag för vårt uttalande om styrelsens förslag till dispositioner beträffande bolagets vinst eller förlust har vi granskat styrelsens motiverade yttrande samt ett urval av underlagen för detta för att kunna bedöma om förslaget är förenligt med aktiebolagslagen.

Alvesta 2023-06-13

Mazars AB



Annika Larsson  
Auktoriserad revisor