

RCS : CHALON SUR SAONE

Code greffe : 7102

Documents comptables

REGISTRE DU COMMERCE ET DES SOCIETES

**Le greffier du tribunal de commerce de CHALON SUR SAONE atteste l'exactitude des informations transmises ci-après**

Nature du document : Documents comptables (B-S)

Numéro de gestion : 1975 B 00058

Numéro SIREN : 303 994 347

Nom ou dénomination : BECKER SAS

Ce dépôt a été enregistré le 13/12/2023 sous le numéro de dépôt 6535


<b>ACTIF</b>	Valeurs au 31/12/22			Valeurs au
	Val. Brutes	Amort. & dépréc.	Val. Nettes	31/12/21
Capital souscrit non appelé				
<b>ACTIF IMMOBILISÉ</b>				
Immobilisations incorporelles				
Frais d'établissement				
Frais de développement				
Concessions, brevets et droits similaires	30 071		30 071	30 071
Fonds commercial (1)	84 147		84 147	84 147
Autres immobilisations incorporelles	172 519	155 422	17 097	2 260
Immobilisations incorporelles en cours				
Avances et acomptes				
Immobilisations corporelles				
Terrains				
Constructions				
Installations tech., matériel et outillages industriels	462 579	308 586	153 993	117 553
Autres immobilisations corporelles	4 305 088	2 646 610	1 658 478	1 696 733
Immobilisations corporelles en cours				
Avances et acomptes				
Immobilisations financières (2)				
Participations	573 891		573 891	31 915
Créances rattachées à des participations				
Titres immobilisés de l'activité de portefeuille				
Autres titres immobilisés	50		50	1 050
Prêts				
Autres immobilisations financières	131 137		131 137	137 576
<b>TOTAL ACTIF IMMOBILISÉ</b>	<b>5 759 481</b>	<b>3 110 619</b>	<b>2 648 863</b>	<b>2 101 303</b>
<b>ACTIF CIRCULANT</b>				
Stocks et en-cours				
Matières premières et autres approvisionnements	5 273		5 273	1 496
En-cours de production (biens et services)				
Produits intermédiaires et finis				
Marchandises	13 805		13 805	
Avances et acomptes versés sur commandes				
Créances				
Clients (3)	4 807 560		4 807 560	4 371 557
Clients douteux, litigieux (3)	5 006	4 207	800	922
Clients Factures à établir (3)	198 684		198 684	39 182
Autres créances (3)	1 161 155		1 161 155	738 149
Fournisseurs débiteurs	22 647		22 647	48 112
Capital souscrit - appelé non versé				
Valeurs mobilières de placement				
Actions propres				
Autres titres				
Instruments de trésorerie				
Disponibilités	4 375 352		4 375 352	4 813 749
Charges constatées d'avance (3)	231 198		231 198	302 929
<b>TOTAL ACTIF CIRCULANT</b>	<b>10 820 681</b>	<b>4 207</b>	<b>10 816 474</b>	<b>10 316 097</b>
Charges à répartir sur plusieurs exercices				
Primes de remboursement des emprunts				
Écarts de conversion actif				
<b>TOTAL ACTIF GÉNÉRAL</b>	<b>16 580 162</b>	<b>3 114 825</b>	<b>13 465 337</b>	<b>12 417 400</b>

(1) Dont droit au bail

(2) Dont à moins d'un an (brut)

(3) Dont à plus d'un an (brut)

*Certifié conforme*



<b>PASSIF</b>	Valeurs au 31/12/22	Valeurs au 31/12/21
<b>CAPITAUX PROPRES</b>		
Capital ( dont versé : 2 000 000 )	2 000 000	2 000 000
Primes d'émission, de fusion, d'apport		
Écarts de réévaluation		
Écart d'équivalence		
Réserves		
Réserve légale	200 000	200 000
Réserves statutaires ou contractuelles		
Réserves réglementées		
Autres réserves	3 732 649	3 419 797
Report à nouveau		
Résultat de l'exercice (bénéfice ou perte)	1 296 705	312 852
<b>SITUATION NETTE</b>	<b>7 229 355</b>	<b>5 932 649</b>
Subventions d'investissement		
Provisions réglementées		
<b>TOTAL CAPITAUX PROPRES</b>	<b>7 229 355</b>	<b>5 932 649</b>
<b>AUTRES FONDS PROPRES</b>		
Produit des émissions de titres participatifs		
Avances conditionnées		
<b>TOTAL AUTRES FONDS PROPRES</b>		
<b>PROVISIONS</b>		
Provisions pour risques	42 017	15 000
Provisions pour charges		
<b>TOTAL PROVISIONS</b>	<b>42 017</b>	<b>15 000</b>
<b>DETTES (1)</b>		
Emprunts obligataires convertibles		
Autres emprunts obligataires		
Emprunts et dettes auprès des établissements de crédit (2)	516 510	950 335
Emprunts et dettes financières diverses (3)		
Avances et acomptes reçus sur commandes en cours		
Fournisseurs	2 190 420	3 282 783
Fournisseurs, factures non parvenues	167 196	147 249
Dettes fiscales et sociales	2 977 380	2 001 423
Dettes sur immobilisations et Comptes rattachés	136 924	
Autres dettes	184 104	52 358
Instruments de trésorerie		
Produits constatés d'avance	21 431	35 602
<b>TOTAL DETTES</b>	<b>6 193 965</b>	<b>6 469 751</b>
Écarts de conversion passif		
<b>TOTAL GÉNÉRAL</b>	<b>13 465 337</b>	<b>12 417 400</b>

(1) Dont à plus d'un an

(1) Dont à moins d'un an

(2) Dont concours bancaires courants et soldes créditeurs de banques

(3) Dont emprunts participatifs

199 087

5 994 879

528 093

5 941 658

**Du 01/01/2022 au 31/12/2022**

	Du 01/01/22 au 31/12/22			Du 01/01/21 au 31/12/21
	France	Exportations et livraisons intra-communautaires	Total	
Produits d'exploitation (1)				
Ventes de marchandises	18 849		18 849	32 670
Production vendue (biens et services)	19 235 767	18 272 958	37 508 725	31 602 564
<b>Montant net du chiffre d'affaires</b>	<b>19 254 617</b>	<b>18 272 958</b>	<b>37 527 575</b>	<b>31 635 234</b>
Production stockée				
Production immobilisée				
Subventions d'exploitation			49 360	41 042
Reprises sur provisions (et amortissements), transferts de charges			91 874	186 190
Autres produits			179 490	183 471
<b>TOTAL DES PRODUITS D'EXPLOITATION</b>			<b>37 848 299</b>	<b>32 045 937</b>
Charges d'exploitation (2)				
Achats de marchandises			24 541	6 240
Variation de stocks			-13 805	13 400
Achats de matières premières et autres approvisionnements			6 191 695	4 180 191
Variation de stocks				
Autres achats et charges externes			21 419 435	19 465 889
Impôts, taxes et versements assimilés			415 621	336 442
Salaires et traitements			5 780 056	5 179 326
Charges sociales			1 785 290	1 520 474
Dotations aux amortissements et dépréciations				
Sur immobilisations : dotations aux amortissements			481 049	493 197
Sur immobilisations : dotations aux dépréciations				
Sur actif circulant : dotations aux dépréciations				18 502
Dotations aux provisions			42 017	15 000
Autres charges			230 172	369 486
<b>TOTAL DES CHARGES D'EXPLOITATION</b>			<b>36 356 070</b>	<b>31 598 148</b>
<b>RÉSULTAT D'EXPLOITATION</b>			<b>1 492 229</b>	<b>447 790</b>
Quotes-parts de résultat sur opérations faites en commun				
Bénéfice ou perte transférée				
Perte ou bénéfice transféré				

(1) Dont produits afférents à des exercices antérieurs

(2) Dont charges afférentes à des exercices antérieurs

**Du 01/01/2022 au 31/12/2022**

	Du 01/01/22 Au 31/12/22	Du 01/01/21 Au 31/12/21
<b>Produits financiers</b>		
De participation (3)	1 837	1 928
Autres valeurs mobilières et créances d'actif immobilisé (3)		
Autres intérêts et produits assimilés (3)	3 581	2 749
Reprises sur prov. , dépréciations, transferts de charges		
Différences positives de change		
Produits nets sur cessions de valeurs mobilières de placement		
<b>TOTAL DES PRODUITS FINANCIERS</b>	<b>5 418</b>	<b>4 676</b>
<b>Charges financières</b>		
Dotations aux amortissements, aux dépréciations et aux provisions		
Intérêts et charges assimilées (4)	4 632	7 462
Différences négatives de change		
Charges sur cessions de valeurs mobilières de placement		
<b>TOTAL DES CHARGES FINANCIÈRES</b>	<b>4 632</b>	<b>7 462</b>
<b>RÉSULTAT FINANCIER</b>	<b>786</b>	<b>-2 785</b>
<b>RÉSULTAT COURANT AVANT IMPÔTS</b>	<b>1 493 015</b>	<b>445 004</b>
<b>Produits exceptionnels</b>		
Sur opérations de gestion	671 374	11 772
Sur opérations en capital	116 534	32 654
Reprises sur provisions, dépréciations et transferts de charges		
<b>TOTAL DES PRODUITS EXCEPTIONNELS</b>	<b>787 907</b>	<b>44 426</b>
<b>Charges exceptionnelles</b>		
Sur opérations de gestion	8 499	
Sur opérations en capital	27 868	28 695
Dotations amortissements, dépréciations, provisions	4 362	1 458
<b>TOTAL DES CHARGES EXCEPTIONNELLES</b>	<b>40 729</b>	<b>30 153</b>
<b>RÉSULTAT EXCEPTIONNEL</b>	<b>747 178</b>	<b>14 273</b>
Participation des salariés aux résultats	394 329	30 496
Impôt sur les bénéfices	549 159	115 929
<b>TOTAL DES PRODUITS</b>	<b>38 641 624</b>	<b>32 095 039</b>
<b>TOTAL DES CHARGES</b>	<b>37 344 919</b>	<b>31 782 187</b>
<b>Bénéfice ou Perte</b>	<b>1 296 705</b>	<b>312 852</b>

(3) Dont produits concernant les entités liées

1 837

1 928

(4) Dont Intérêts concernant les entités liées

**ANNEXE COMPTABLE**

## FAITS CARACTÉRISTIQUES DE L'EXERCICE

Les notes ou tableaux ci-après font partie intégrante des comptes annuels.

Annexe au bilan avant répartition de l'exercice clos le 31/12/2022 dont le total est de 13 465 337,01 Euros, et le compte de résultat de l'exercice dégage un bénéfice de 1 296 705,39 Euros.

L'exercice a une durée de 12 mois, recouvrant la période du 01/01/2022 au 31/12/2022.

Ces comptes annuels ont été établis le .

## RÈGLES ET MÉTHODES COMPTABLES

Les conventions générales comptables ont été appliquées, dans le respect du principe de prudence, conformément aux hypothèses de base :

- image fidèle
- comparabilité et continuité de l'exploitation
- régularité et sincérité
- permanence des méthodes comptables d'un exercice à l'autre
- indépendance des exercices

et conformément aux règles générales d'établissement et de présentation des comptes annuels.

La méthode de base retenue pour l'évaluation des éléments inscrits en comptabilité est la méthode des coûts historiques.

Les comptes annuels au 31/12/2022 ont été établis conformément aux règles comptables françaises suivant les prescriptions du règlement N° 2014-03 du 5 juin 2014 relatif au plan comptable général.

Pour l'application du règlement relatif à la comptabilisation, l'évaluation, l'amortissement et la dépréciation des actifs, l'entité a choisi la méthode prospective.

## IMMOBILISATIONS INCORPORELLES

Les immobilisations incorporelles sont évaluées à leur coût d'acquisition, constitué de leur prix d'achat (y compris droits de douane et taxes non récupérables, après déduction des remises, rabais commerciaux, escomptes de règlement), des coûts directement attribuables à ces immobilisations en vue de leurs utilisations envisagées.

### Fonds commercial :

#### Durée d'utilisation non limitée

Les fonds de commerce ayant une durée d'utilisation non limitée sont non amortissables.

L'entité a réalisé au cours de l'exercice un test de dépréciation pour s'assurer que la valeur actuelle était supérieure à sa valeur nette comptable, étant précisé que la valeur actuelle résulte de la valeur la plus élevée entre la valeur vénale et la valeur d'usage.

Lorsque la valeur actuelle est inférieure à la valeur nette comptable, une dépréciation à due concurrence est effectuée irrévocablement.

**IMMOBILISATIONS CORPORELLES**

Les immobilisations corporelles sont évaluées à leur coût d'acquisition, constitué de :

- leur prix d'achat (y compris droits de douane et taxes non récupérables, après déduction des remises, rabais commerciaux, escomptes de règlement),
- des coûts directement attribuables et engagés pour mettre ces actifs en état de fonctionner selon leurs utilisations envisagées,

**Amortissements des biens non décomposables :**

La période d'amortissement à retenir pour les biens non décomposables (mesure de simplification pour les PME) est fondée sur la durée d'usage.

Les amortissements pour dépréciation sont calculés suivant le mode linéaire en fonction de la durée d'utilité ou de la durée d'usage prévue :

- Agencement et aménagement des constructions	de 1 à 10 ans ans
- Installations techniques	10 ans ans
- Matériels et outillages	2 à 8 ans ans
- Matériel de transport	3 à 7 ans ans
- Matériel de transport rachat	3 ans ans
- Entret.important sur mat.trspo	3 ans ans

**IMMOBILISATIONS FINANCIÈRES****Option pour l'incorporation de certains frais accessoires :**

Les droits de mutation, honoraires, commissions, frais d'actes sur les immobilisations financières (titres) et titres de placement ne sont pas incorporés dans les coûts des immobilisations et sont comptabilisés en charges.

**PARTICIPATIONS, AUTRES TITRES IMMOBILISÉS, VALEURS MOBILIÈRES DE PLACEMENT**

La valeur brute est constituée par le coût d'achat hors frais accessoires. Lorsque la valeur d'inventaire est inférieure à la valeur brute, une provision pour dépréciation est constituée du montant de la différence.

**STOCKS**

Les stocks sont évalués selon la méthode du coût d'acquisition.

**CRÉANCES**

Les créances sont valorisées à leur valeur nominale. Une provision pour dépréciation est pratiquée lorsque la valeur d'inventaire est inférieure à la valeur comptable.

<b>FONDS COMMERCIAL</b>				
Désignation	ACHETÉS	RÉÉVALUÉS	REÇUS EN APPORT	VALEUR NETTE
FONDS COMMERCIAL	9 147			9 147
FONDS COMMERCIAL BCL			75 000	75 000
<b>TOTAL DU FONDS COMMERCIAL</b>	<b>9 147</b>		<b>75 000</b>	<b>84 147</b>
TOTAL DES IMMOBILISATIONS INCORPORELLES (Partiel)	84 147			

CADRE A	IMMOBILISATIONS	V. brute des immob. début d'exercice	Augmentations		
			suite à réévaluation	acquisitions	
INCORPOR	Frais d'établissement et de développement <b>TOTAL</b>				
	Autres postes d'immobilisations incorporelles <b>TOTAL</b>	275 466		17 469	
CORPORELLES	Terrains				
	Constructions				
	Sur sol propre				
	Sur sol d'autrui				
	Inst. générales, agencés & aménagés construct.				
	Installations techniques, matériel & outillage industriels	453 545		73 422	
	Inst. générales, agencés & aménagés divers	1 308 837		43 992	
	Autres immos corporelles	2 540 567		253 315	
	Matériel de transport				
	Matériel de bureau & mobilier informatique	318 629		130 664	
Emballages récupérables & divers					
Immobilisations corporelles en cours					
Avances et acomptes					
<b>TOTAL</b>		<b>4 621 579</b>		<b>501 393</b>	
FINANCIERES	Participations évaluées par mise en équivalence				
	Autres participations	31 915		541 976	
	Autres titres immobilisés	1 050			
	Prêts et autres immobilisations financières	137 576			
<b>TOTAL</b>		<b>170 540</b>		<b>541 976</b>	
<b>TOTAL GENERAL</b>		<b>5 067 585</b>		<b>1 060 838</b>	
CADRE B	IMMOBILISATIONS	Diminutions		Valeur brute des immob. fin ex.	Réévaluation légale/Valeur d'origine
		par virt poste	par cessions		
INCORPOR	Frais d'établissement & dévelop. <b>TOTAL</b>				
	Autres postes d'immob. incorporelles <b>TOTAL</b>		6 198	286 737	
CORPORELLES	Terrains				
	Constructions				
	Sur sol propre				
	Sur sol d'autrui				
	Inst. gal. agen. amé. cons				
	Inst. techniques, matériel & outillage indust.		64 388	462 579	
	Inst. gal. agen. amé. divers		4 740	1 348 089	
	Autres immos corporelles		180 372	2 613 511	
	Mat. bureau, inform., mobilier		105 806	343 488	
	Emb. récupérables & divers				
Immobilisations corporelles en cours					
Avances et acomptes					
<b>TOTAL</b>			<b>355 306</b>	<b>4 767 667</b>	
FINANCIERES	Particip. évaluées par mise en équivalence				
	Autres participations			573 891	
	Autres titres immobilisés		1 000	50	
	Prêts & autres immob. financières		6 439	131 137	
<b>TOTAL</b>			<b>7 439</b>	<b>705 078</b>	
<b>TOTAL GENERAL</b>			<b>368 942</b>	<b>5 759 481</b>	

<b>CADRE A SITUATIONS ET MOUVEMENTS DE L'EXERCICE DES AMORTISSEMENTS TECHNIQUES</b>				
IMMOBILISATIONS AMORTISSABLES	Amortissements début d'exercice	Augmentations : dotations de l'exercice	Diminutions : amorts sortis de l'actif et reprises	Montant des amortissements à la fin de l'exercice
Frais d'établissement et de développement				
Fonds commercial				
Autres immobilisations incorporelles	158 989	2 632	6 198	155 422
<b>TOTAL</b>	<b>158 989</b>	<b>2 632</b>	<b>6 198</b>	<b>155 422</b>
Terrains				
Constructions				
Sur sol propre				
Sur sol d'autrui				
Inst. générales agen. aménag.				
Inst. techniques matériel et outil. industriels	335 992	36 982	64 388	308 586
Autres immobs corporelles				
Inst. générales agencem. amén.	609 334	93 844	4 740	698 438
Matériel de transport	1 625 396	313 796	159 943	1 779 249
Mat. bureau et informatiq., mob.	236 572	38 157	105 806	168 923
Emballages récupérables divers				
<b>TOTAL</b>	<b>2 807 293</b>	<b>482 779</b>	<b>334 876</b>	<b>2 955 196</b>
<b>TOTAL GENERAL</b>	<b>2 966 282</b>	<b>485 411</b>	<b>341 074</b>	<b>3 110 619</b>

<b>CADRE B VENTILATION DES MOUVEMENTS AFFECTANT LA PROVISION POUR AMORTISSEMENTS DÉROGATOIRES</b>							
IMMOBILISATIONS AMORTISSABLES	DOTATIONS			REPRISES			Mouv. net des amorts fin de l'exercice
	Différentiel de durée	Mode dégressif	Amort. fiscal exceptionnel	Différentiel de durée	Mode dégressif	Amort. fiscal exceptionnel	
Frais d'établissement							
Fonds commercial							
Autres immobs incorporelles							
<b>TOTAL</b>							
Terrains							
Constr.							
Sur sol propre							
Sur sol autrui							
Inst. agenc. et amén.							
Inst. techn. mat. et outillage							
A. immo. corp.							
Inst. gales, ag. am div							
Matériel transport							
Mat. bureau mobilier inf.							
Emballages réc. divers							
<b>TOTAL</b>							
Frais d'acquisition de titres de participations							
<b>TOTAL GÉNÉRAL</b>							
<b>Total général non ventilé</b>							

<b>CADRE C</b>	Mouvements de l'exercice affectant les charges réparties sur plusieurs exercices	Montant net au début de l'exercice	Augmentations	Dotations de l'exercice aux amortissements	Montant net à la fin de l'exercice
	Frais d'émission d'emprunt à étaler				
	Primes de remboursement des obligations				

**TABLEAU DES PROVISIONS**

Nature des provisions		Montant au début de l'exercice	AUGMENTATIONS Dotations de l'exercice	DIMINUTIONS Reprises de l'exercice	Montant à la fin de l'exercice
Provisions réglementées	Prov. pour reconstit. gisements miniers et pétroliers				
	Provisions pour investissements				
	Provisions pour hausse des prix				
	Amortissements dérogatoires <i>Dont majorations exceptionnelles de 30 %</i>				
	Pour prêts d'installation				
	Autres provisions réglementées				
<b>TOTAL</b>					
Provisions pour risques et charges	Provisions pour litiges				
	Prov. pour garanties données aux clients				
	Prov. pour pertes sur marchés à terme				
	Provisions pour amendes et pénalités				
	Provisions pour pertes de change				
	Prov. pour pensions et obligations similaires				
	Provisions pour impôts				
	Prov. pour renouvellement des immobilisations				
	Prov. pour gros entretien et grdes réparations				
	Prov. pour chges sociales, fiscales / congés à payer				
Autres provisions pour risques et charges	15 000	42 017	15 000	42 017	
<b>TOTAL</b>		<b>15 000</b>	<b>42 017</b>	<b>15 000</b>	<b>42 017</b>
Provisions pour dépréciation	Sur immobilisations				
	- incorporelles				
	- corporelles				
	- Titres mis en équivalence				
	- titres de participation				
- autres immobs financières					
Sur stocks et en cours					
Sur comptes clients	22 831		18 625	4 207	
Autres provisions pour dépréciation					
<b>TOTAL</b>		<b>22 831</b>		<b>18 625</b>	<b>4 207</b>
<b>TOTAL GÉNÉRAL</b>		<b>37 831</b>	<b>42 017</b>	<b>33 625</b>	<b>46 224</b>
Dont provisions pour pertes à terminaison					
Dont dotations & reprises			42 017	33 625	
- d'exploitation					
- financières					
- exceptionnelles					
<b>Titre mis en équivalence : montant de la dépréciation à la clôture de l'exercice calculée</b>					

## CRÉDIT-BAIL

	Valeur d'origine	AMORTISSEMENTS		Valeur résiduelle
		Antérieurs	Dotations exercice	
Autres immobs incorporelles				
Terrains				
Constructions				
Inst. matériels et outillages				
Autres immobs corporelles	6 283 020	3 172 073	1 054 525	2 056 422
Immobilisations en cours				
<b>TOTAL</b>	<b>6 283 020</b>	<b>3 172 073</b>	<b>1 054 525</b>	<b>2 056 422</b>

	REDEVANCES PAYÉES		
	Cumuls exercice antérieurs	Exercice	Total
Autres immobs. incorporelles			
Terrains			
Constructions			
Inst. matériels et outillages			
Autres immobs. corporelles	3 222 360	1 216 723	4 439 083
Immobilisations en cours			
<b>TOTAL</b>	<b>3 222 360</b>	<b>1 216 723</b>	<b>4 439 083</b>

	VALEUR RESTANT À PAYER				VALEUR RÉSIDUELLE			
	à 1an au plus	à + 1an et 5 ans au plus	à + 5 ans	Total	à 1an au plus	à + 1an et 5 ans au plus	à + 5 ans	Total
Autres immobs. incorpor.								
Terrains								
Constructions								
Inst. matériels, outillages								
Autres immobs. corpor.	732 741	1 205 058		1 937 799	10 270	30 191		40 461
Immobilisations en cours								
<b>TOTAL</b>	<b>732 741</b>	<b>1 205 058</b>		<b>1 937 799</b>	<b>10 270</b>	<b>30 191</b>		<b>40 461</b>

<b>LOCATIONS</b>				
	Valeur d'origine	REDEVANCES PAYÉES		
		Cumul exerc. antérieurs	Exercice	Total
Autres immobilisations incorporelles				
Terrains				
Constructions				
Inst. matériels et outillages	756 000	242 575	159 675	402 250
Autres immobilisations corporelles	227 080	54 420	32 176	86 595
Immobilisations en cours				
<b>TOTAL</b>	<b>983 080</b>	<b>296 995</b>	<b>191 850</b>	<b>488 845</b>

	VALEUR RESTANT À PAYER			
	à 1 an au plus	à + 1an et 5 ans au plus	à + 5 ans	Total
Autres immobilisations incorporelles				
Terrains				
Constructions				
Inst. matériels, outillages	109 201	254 803		364 004
Autres immobilisations corporelles	1 861			1 861
Immobilisations en cours				
<b>TOTAL</b>	<b>111 062</b>	<b>254 803</b>		<b>365 865</b>

<b>FILIALES ET PARTICIPATIONS</b>				
Filiales et participations	Capital	Capitaux propres autres que le capital	Q. P. du capital détenu en %	Résultat dernier exercice clos
<b>A. RENSEIGNEMENTS DÉTAILLÉS CONCERNANT LES FILIALES ET PARTICIPATIONS</b>				
<b>1. Filiales (+ 50% du capital détenu par la société)</b>				
VERMINETTE - 24 RUE DE LA GUERLANDE 71880 CHATENOY	1 524	637 482	100,00	125 417
HLBG - 0 ZA DU PLATEAU 14600 HONFLEUR - 840015648	20 000	364 059	100,00	223 518
<b>2. Participations (10 à 50% du capital détenu par la société)</b>				
<b>B. RENSEIGNEMENTS GLOBAUX CONCERNANT LES AUTRES FILIALES ET PARTICIPATIONS</b>				
<b>1. Filiales non reprises en A :</b>				
a. Françaises				
b. Etrangères				
<b>2. Participations non reprises en A :</b>				
a. Dans des sociétés françaises				
b. Dans des sociétés étrangères				

**Du 01/01/2022 au 31/12/2022**

Informations financières (5)	Capital (6)	Réserves et report à nouveau avant affectation des résultats (6) (10)	Quote-part du capital détenu en %	Valeurs comptables des titres détenus (7) (8)		Prêts et avances consentis par la société et non encore remboursés (7) (9)	Montant des cautions et avis données par la société (7)	Chiffre d'affaires hors taxes du dernier exercice écoulé (7) (10)	Résultats (bénéfice ou perte du dernier exercice clos) (7) (10)	Dividendes encaissés par la société au cours de l'exercice (7)
				Brute	Nette					
Filiales et participations (1)										
<b>A. RENSEIGNEMENTS DÉTAILLÉS CONCERNANT LES FILIALES ET PARTICIPATIONS CI-DESSUS (2) (3)</b>										
<b>1 . Filiales (+ 50% du capital détenu par la société)</b>										
VERMINETTE - 24 RUE DE LA GUERLANDE 71880 CHATENOY LEROYAL - 419821509	1 524	470 050	100,00	428 891				378 221	125 417	
HLBG - 0 ZA DU PLATEAU 14600 HONFLEUR - 840015648	20 000	140 541	100,00	20 000		509 638		3 282 061	223 518	
<b>2 . Participations (10 à 50% du capital détenu par la société)</b>										

(1) Pour chacune des filiales et des entités, avec lesquelles la société a un lien de participation, indiquer s'il y a lieu le numéro d'identification national (numéro SIREN).

(2) Dont la valeur d'inventaire excède un certain pourcentage (déterminé par la réglementation) du capital de la société astreinte à la publication. Lorsque la société a annexé à son bilan, un bilan des comptes consolidés conformément à la réglementation, cette société ne donne des renseignements que globalement (§ B) en distinguant (a) filiales françaises (ensemble) et (b) filiales étrangères (ensemble).

(3) Pour chaque filiale et entité avec laquelle la société a un lien de participation, indiquer la dénomination et le siège social.

(4) Les filiales et participations étrangères qui, par suite d'une dérogation, ne seraient pas inscrites au § A sont inscrites sous ces rubriques.

(5) Mentionner au pied du tableau la parité entre l'euro et les autres devises.

(6) Dans la monnaie locale d'opération.

(7) En euros lorsque l'entité l'utilisera pour présenter ses comptes

(8) Si le montant inscrit a été réévalué, indiquer le montant de l'écart de réévaluation dans la colonne Observations.

(9) Mentionner dans cette colonne le total des prêts et avances (sous déduction des remboursements) à la clôture de l'exercice et, dans la colonne Observations, les provisions constituées le cas échéant.

(10) S'il s'agit d'un exercice dont la clôture ne coïncide pas avec celle de l'exercice de la société, le préciser dans la colonne Observations.

Du 01/01/2022 au 31/12/2022

Informations financières (5)	Capital (6)	Reserves et report à nouveau avant affectation des résultats (b) (10)	Quote-part du capital détenu en %	Valeurs comptables des titres détenus (7) (8)		Prêts et avances consentis par la société et non encore remboursés (9) (9)	Montant des cautions et avals donnés par la société (7)	Chiffre d'affaires hors taxes du dernier exercice écoulé (7) (10)	Résultats (benefice ou perte du dernier exercice clos) (7) (10)	Dividendes encaissés par la société au cours de l'exercice (7)
				Brute	Nette					
Filiales et participations (1)										
<b>B. RENSEIGNEMENTS GLOBAUX CONCERNANT LES AUTRES FILIALES ET PARTICIPATIONS</b>										
1. Filiales non reprises au §A :										
a. Filiales françaises										
b. Filiales étrangères										
2. Participations non reprises au §A :										
a. Dans des sociétés françaises										
b. Dans des sociétés étrangères										

(1) Pour chacune des filiales et des entités, avec lesquelles la société a un lien de participation, indiquer s'il y a lieu le numéro d'identification national (numéro SIREN).

(2) Dont la valeur d'inventaire excède un certain pourcentage (déterminé par la réglementation) du capital de la société astreinte à la publication. Lorsque la société a annexé à son bilan, un bilan des comptes consolidés conformément à la réglementation, cette société ne donne des renseignements que globalement (§ B) en distinguant (a) filiales françaises (ensemble) et (b) filiales étrangères (ensemble).

(3) Pour chaque filiale et entité avec laquelle la société a un lien de participation, indiquer la dénomination et le siège social.

(4) Les filiales et participations étrangères qui, par suite d'une dérogation, ne seraient pas inscrites au § A sont inscrites sous ces rubriques.

(5) Mentionner au pied du tableau la parité entre l'euro et les autres devises.

(6) Dans la monnaie locale d'opération.

(7) En euros lorsque l'entité l'utilisera pour présenter ses comptes

(8) Si le montant inscrit a été réévalué, indiquer le montant de l'écart de réévaluation dans la colonne Observations.

(9) Mentionner dans cette colonne le total des prêts et avances (sous déduction des remboursements) à la clôture de l'exercice et, dans la colonne Observations, les provisions constituées le cas échéant.

(10) S'il s'agit d'un exercice dont la clôture ne coïncide pas avec celle de l'exercice de la société, le préciser dans la colonne Observations.

## STOCKS

Ne figurent en stock proprement dit que le stock des palettes et containers

Pour les autres achats stockés, (carburant, pneus, fuel...) les stocks sont comptabilisés en compte 486 charges d'avance -

## TABLEAU DES STOCKS

	Stocks début	Augmentations	Diminutions	Stocks fin
Marchandises		13 805,45		13 805,45
Matières premières	1 496,00	3 777,00		5 273,00
Autres approvisionnements				
En cours de production de biens				
En cours de production de services				
Produits				
<b>TOTAL</b>	<b>1 496,00</b>	<b>17 582,45</b>		<b>19 078,45</b>

**ÉTAT DES CRÉANCES À LA CLÔTURE DE L'EXERCICE**

ÉTAT DES CRÉANCES		Montant brut	A 1 an au plus	A plus d'un an
ACTIF IMMOBILISÉ	Créances rattachées à des participations			
	Prêts (1) (2)			
	Autres immobilisations financières	131 137		131 137
ACTIF CIRCULANT	Clients douteux ou litigieux	5 006	5 006	
	Autres créances clients	5 006 244	5 006 244	
	Créances rep. titres prêtés : prov. / dep. antér.			
	Personnel et comptes rattachés	5 371	5 371	
	Sécurité sociale et autres organismes sociaux	10 356	10 356	
	Etat & autres coll. publiques			
	Impôts sur les bénéfices			
	Taxe sur la valeur ajoutée	443 247	443 247	
	Autres impôts, taxes & versements assimilés			
	Divers			
Groupe et associés (2)	511 475	511 475		
Débiteurs divers (dont créances rel. op. de pens. de titres)	213 354	213 354		
Charges constatées d'avance	231 198	231 198		
<b>TOTAUX</b>		<b>6 557 388</b>	<b>6 426 251</b>	<b>131 137</b>
Renvois	(1) Montant des	- Créances représentatives de titres prêtés - Prêts accordés en cours d'exercice		
	(2) Prêts & avances consentis aux associés (pers.physiques)	- Remboursements obtenus en cours d'exercice		

**CHARGES CONSTATÉES D'AVANCE**

CHARGES CONSTATÉES D'AVANCE	MONTANT
Exploitation	231 198
Financières	
Exceptionnelles	
<b>TOTAL</b>	<b>231 198</b>

**PRODUITS À RECEVOIR**

PRODUITS À RECEVOIR INCLUS DANS LES POSTES SUIVANTS DU BILAN	MONTANT
Créances rattachées à des participations	
Autres immobilisations financières	
Créances clients et comptes rattachés	198 684
Autres créances	200 633
Disponibilités	2 399
<b>TOTAL</b>	<b>401 717</b>

**COMPOSITION DU CAPITAL SOCIAL**

DIFFÉRENTES CATÉGORIES DE TITRES	NOMBRE	VALEUR NOMINALE
Titres composant le capital social au début de l'exercice	10 000,00	200,00
Titres émis pendant l'exercice		
Titres remboursés pendant l'exercice		
Titres composant le capital social à la fin d'exercice	10 000,00	200,00

## ÉTAT DES DETTES À LA CLÔTURE DE L'EXERCICE

ÉTAT DES DETTES	Montant brut	A 1 an au plus	A plus d'1 an & 5 ans au plus	A plus de 5 ans
Emprunts obligataires convertibles (1)				
Autres emprunts obligataires (1)				
Emprunts & dettes à 1 an max. à l'origine	4 872	4 872		
etbs de crédit (1) à plus d' 1 an à l'origine	511 639	312 552	199 087	
Emprunts & dettes financières divers (1)(2)				
Fournisseurs & comptes rattachés	2 357 616	2 357 616		
Personnel & comptes rattachés	1 386 679	1 386 679		
Sécurité sociale & autr organismes sociaux	577 855	577 855		
Etat & Impôts sur les bénéfices	420 535	420 535		
autres Taxe sur la valeur ajoutée	476 856	476 856		
collectiv. Obligations cautionnées				
publiques Autres impôts, tax & assimilés	115 454	115 454		
Dettes sur immobilisations & cpts rattachés	136 924	136 924		
Groupe & associés (2)				
Autres dettes (dt det. rel. opér. de titr.)	184 104	184 104		
Dettes représentatives des titres empruntés				
Produits constatés d'avance	21 431	21 431		
<b>TOTAUX</b>	<b>6 193 965</b>	<b>5 994 879</b>	<b>199 087</b>	

Renvois (1) Emprunts souscrits en cours d'exercice  
 Emprunts remboursés en cours d'exer.  
 (2) Montant divers emprunts, dett/associés

416 765

## PRODUITS CONSTATÉS D'AVANCE

Les PCA correspondent à des avoirs sur réparations étalés sur 3 ans dont la dépense a été mis en investissement.

PRODUITS CONSTATÉS D'AVANCE	MONTANT
Exploitation	21 431
Financiers	
Exceptionnels	
<b>TOTAL DES PRODUITS CONSTATÉS D'AVANCE</b>	<b>21 431</b>

## CHARGES À PAYER

CHARGES À PAYER INCLUSES DANS LES POSTES SUIVANTS DU BILAN	MONTANT
Emprunts obligataires convertibles	
Autres emprunts obligataires	
Emprunts et dettes auprès des établissements de crédit	6 301
Emprunts et dettes financières divers	
Dettes fournisseurs et comptes rattachés	167 196
Dettes fiscales et sociales	1 366 641
Dettes sur immobilisations et comptes rattachés	
Autres dettes	180 794
<b>TOTAL DES CHARGES À PAYER</b>	<b>1 720 932</b>

**INDEMNITÉ DE DÉPART À LA RETRAITE**

L'indemnité de départ à la retraite s'élève à la clôture de l'exercice à 261 056,00 Euros.

Cet engagement n'a pas été comptabilisé.

**ENGAGEMENTS DONNÉS**

	Autres	Dirigeants	Filiales	Participations	Autres entreprises liées	Montant
Effets escomptés non échus						
Cautionnements, avals et garanties donnés par la société						
Engagements assortis de sûretés réelles						
Intérêts à échoir	4 133					4 133
Assurances à échoir						
Autres engagements donnés :						
Contrats de crédits-bails	1 937 799					1 937 799
Contrats de locations financement	365 865					365 865
<b>TOTAL (1)</b>	<b>2 307 796</b>					<b>2 307 796</b>

	Autres	Dirigeants	Provisions			Montant
Engagements en matière de pensions						
<b>TOTAL</b>	<b>2 307 796</b>					<b>2 307 796</b>

**ENGAGEMENTS REÇUS**

	Autres	Dirigeants	Filiales	Participations	Autres entreprises liées	Montant
Cautionnements, avals et garanties reçus par la société						
Sûretés réelles reçues						
Actions déposées par les administrateurs						
Autres engagements reçus						
<b>TOTAL</b>						

**LES EFFECTIFS**

	31/12/2022	31/12/2021
<b>Personnel salarié :</b>	<b>178,00</b>	<b>172,00</b>
Ingénieurs et cadres	6,00	6,00
Agents de maîtrise		
Employés et techniciens	32,00	32,00
Ouvriers	137,00	134,00
Alternant	3,00	
<b>Personnel mis à disposition :</b>		
Ingénieurs et cadres		
Agents de maîtrise		
Employés et techniciens		
Ouvriers		

**PRODUITS ET CHARGES EXCEPTIONNELS**

Sur cet exercice ont été reclassées en produits exceptionnels les ristournes sur le carburant pour un montant total de 486 259 euros.

L'aide exceptionnelle de l'état pour le plan résilience représente 181 600 euros, elle a été inscrite également en produit exceptionnel.

Les autres produits exceptionnels sont des double règlements de clients divers.

DÉSIGNATION	CHARGES	PRODUITS
<b>TOTAL</b>		

**BUREAUX**

Autun  
Le Creusot  
Chalon-sur-Saône  
Montceau-les-Mines

**ASSOCIÉS**

Philippe BONNIN  
Vincent OLIVIERI  
Philippe VOELKLIN

# Rapport du Commissaire aux Comptes sur les Comptes Annuels

**TRANSPORTS BECKER**

Société par Actions Simplifiée

Au capital de 2 000 000 €

Siège Social : 24 Rue de la Guerlande – 71880 – CHATENOY LE ROYAL

RCS : 303 994 347 000 27 – APE : 4941 A

**Exercice clos le 31 Décembre 2022**

**BUREAUX**

Autun  
Le Creusot  
Chalon-sur-Saône  
Montceau-les-Mines

**ASSOCIÉS**

Philippe BONININ  
Vincent OLIVIERI  
Philippe VOELKLIN

## **Rapport du Commissaire aux Comptes sur les Comptes Annuels**

### **Société par Actions Simplifiée TRANSPORTS BECKER Exercice clos le 31 Décembre 2022**

A l'attention des membres de l'assemblée générale de la société TRANSPORTS BECKER

#### **Opinion**

En exécution de la mission qui nous a été confiée par l'assemblée générale, nous avons effectué l'audit des comptes annuels de la société S.A.S. TRANSPORTS BECKER relatifs à l'exercice clos le 31 Décembre 2022 tels qu'ils sont joints au présent rapport.

Ces comptes ont été arrêtés par la Présidence sur la base des éléments disponibles à cette date.

Nous certifions que les comptes annuels sont, au regard des règles et principes comptables français, réguliers et sincères et donnent une image fidèle du résultat des opérations de l'exercice écoulé ainsi que de la situation financière et du patrimoine de la société à la fin de cet exercice.

#### **Fondement de l'opinion**

##### **Référentiel d'audit**

Nous avons effectué notre audit selon les normes d'exercice professionnel applicables en France. Nous estimons que les éléments que nous avons collectés sont suffisants et appropriés pour fonder notre opinion.

Les responsabilités qui nous incombent en vertu de ces normes sont indiquées dans la partie « Responsabilités du commissaire aux comptes relatives à l'audit des comptes annuels » du présent rapport.

##### **Indépendance**

Nous avons réalisé notre mission d'audit dans le respect des règles d'indépendance qui nous sont applicables, sur la période du 1<sup>er</sup> Janvier 2022 à la date d'émission de notre rapport, et notamment nous n'avons pas fourni de services interdits par le code de déontologie de la profession de commissaire aux comptes.

**Observation**

Sans remettre en cause l'opinion exprimée ci-dessus, nous attirons votre attention sur les reclassements en produits exceptionnels des ristournes carburant et de l'aide de l'état pour le plan-résilience dont il est fait mention dans la partie produits et charges exceptionnels de l'annexe.

**Justification des appréciations**

En application des dispositions des articles L. 823-9 et R. 823-7 du Code de Commerce relatives à la justification de nos appréciations, nous vous informons que les appréciations les plus importantes auxquelles nous avons procédé, selon notre jugement professionnel, ont porté sur le caractère approprié des principes comptables appliqués et sur le caractère raisonnable des estimations significatives retenues et sur la présentation d'ensemble des comptes.

Les appréciations ainsi portées s'inscrivent dans le contexte de l'audit des comptes annuels pris dans leur ensemble et de la formation de notre opinion exprimée ci-avant. Nous n'exprimons pas d'opinion sur des éléments de ces comptes annuels pris isolément.

- Les soldes de trésorerie sont justifiés par leur rapprochement avec les informations en provenance des organismes financiers.
- Les achats et les ventes enregistrées au compte de résultat ont été contrôlés par le biais d'une revue analytique et de sondages sur pièces, notamment dans le but de valider la séparation des exercices, l'exhaustivité et la réalité de ces enregistrements.
- Les investissements (immobilisations, crédits-baux, locations) ont été validés par rapprochement avec les pièces justificatives (factures, contrats...).

**Vérifications spécifiques**

Nous avons également procédé, conformément aux normes d'exercice professionnel applicables en France, aux vérifications spécifiques prévues par les textes légaux et réglementaires.

Nous n'avons pas d'observation à formuler sur la sincérité et la concordance avec les comptes annuels des informations données dans le rapport de gestion du Président et dans les autres documents adressés aux Actionnaires sur la situation financière et les comptes annuels.

Nous attestons de la sincérité et de la concordance avec les comptes annuels des informations relatives aux délais de paiement mentionnés à l'article D.441-4 du Code de Commerce.

En application de la loi, nous nous sommes assurés que les diverses informations relatives aux prises de participation et de contrôle et à l'identité des détenteurs du capital ou des droits de vote vous ont été communiquées dans le rapport de gestion.

**Responsabilités de la direction et des personnes constituant le gouvernement d'entreprise relatives aux comptes annuels**

Il appartient à la direction d'établir des comptes annuels présentant une image fidèle conformément aux règles et principes comptables français ainsi que de mettre en place le contrôle interne qu'elle estime nécessaire à l'établissement de comptes annuels ne comportant pas d'anomalies significatives, que celles-ci proviennent de fraudes ou résultent d'erreurs.

Lors de l'établissement des comptes annuels, il incombe à la direction d'évaluer la capacité de la société à poursuivre son exploitation, de présenter dans ces comptes, le cas échéant, les informations nécessaires relatives à la continuité d'exploitation et d'appliquer la convention comptable de continuité d'exploitation, sauf s'il est prévu de liquider la société ou de cesser son activité.

Les comptes annuels ont été arrêtés par la Présidente.

**Responsabilités du commissaire aux comptes relatives à l'audit des comptes annuels**

Il nous appartient d'établir un rapport sur les comptes annuels. Notre objectif est d'obtenir l'assurance raisonnable que les comptes annuels pris dans leur ensemble ne comportent pas d'anomalies significatives. L'assurance raisonnable correspond à un niveau élevé d'assurance, sans toutefois garantir qu'un audit réalisé conformément aux normes d'exercice professionnel permet de systématiquement détecter toute anomalie significative. Les anomalies peuvent provenir de fraudes ou résulter d'erreurs et sont considérées comme significatives lorsque l'on peut raisonnablement s'attendre à ce qu'elles puissent, prises individuellement ou en cumulé, influencer les décisions économiques que les utilisateurs des comptes prennent en se fondant sur ceux-ci.

Comme précisé par l'article L.823-10-1 du code de commerce, notre mission de certification des comptes ne consiste pas à garantir la viabilité ou la qualité de la gestion de votre société.

Dans le cadre d'un audit réalisé conformément aux normes d'exercice professionnel applicables en France, le commissaire aux comptes exerce son jugement professionnel tout au long de cet audit.


En outre :

- il identifie et évalue les risques que les comptes annuels comportent des anomalies significatives, que celles-ci proviennent de fraudes ou résultent d'erreurs, définit et met en œuvre des procédures d'audit face à ces risques, et recueille des éléments qu'il estime suffisants et appropriés pour fonder son opinion. Le risque de non-détection d'une anomalie significative provenant d'une fraude est plus élevé que celui d'une anomalie significative résultant d'une erreur, car la fraude peut impliquer la collusion, la falsification, les omissions volontaires, les fausses déclarations ou le contournement du contrôle interne ;
- il prend connaissance du contrôle interne pertinent pour l'audit afin de définir des procédures d'audit appropriées en la circonstance, et non dans le but d'exprimer une opinion sur l'efficacité du contrôle interne ;
- il apprécie le caractère approprié des méthodes comptables retenues et le caractère raisonnable des estimations comptables faites par la direction, ainsi que les informations les concernant fournies dans les comptes annuels ;
- il apprécie le caractère approprié de l'application par la direction de la convention comptable de continuité d'exploitation et, selon les éléments collectés, l'existence ou non d'une incertitude significative liée à des événements ou à des circonstances susceptibles de mettre en cause la capacité de la société à poursuivre son exploitation. Cette appréciation s'appuie sur les éléments collectés jusqu'à la date de son rapport, étant toutefois rappelé que des circonstances ou événements ultérieurs pourraient mettre en cause la continuité d'exploitation. S'il conclut à l'existence d'une incertitude significative, il attire l'attention des lecteurs de son rapport sur les informations fournies dans les comptes annuels au sujet de cette incertitude ou, si ces informations ne sont pas fournies ou ne sont pas pertinentes, il formule une certification avec réserve ou un refus de certifier ;
- il apprécie la présentation d'ensemble des comptes annuels et évalue si les comptes annuels reflètent les opérations et événements sous-jacents de manière à en donner une image fidèle.

Le Creusot, le 7 Juin 2023

**Le Commissaire aux Comptes**  
**SA CORGECO**  
Inscrite sur la liste Nationale des Commissaires aux Comptes, rattachée à la CRCC de  
Besançon-Dijon

Philippe VOELKLIN  
Associé



Du 01/01/2022 au 31/12/2022

## ACTIF

	Valeurs au 31/12/22		Valeurs au 31/12/21	
	Val. Brutes	Amort. & dépréc...	Val. Nettes	
Capital souscrit non appelé				
<b>ACTIF IMMOBILISÉ</b>				
<b>Immobilisations incorporelles</b>				
Frais d'établissement				
Frais de développement				
Concessions, brevets et droits similaires	30 071		30 071	30 071
Fonds commercial (1)	84 147		84 147	84 147
Autres immobilisations incorporelles	172 519	155 422	17 097	2 260
Immobilisations incorporelles en cours				
Avances et acomptes				
<b>Immobilisations corporelles</b>				
Terrains				
Constructions				
Installations tech., matériel et outillages Industriels	462 579	308 586	153 993	117 553
Autres immobilisations corporelles	4 305 088	2 646 610	1 658 478	1 696 733
Immobilisations corporelles en cours				
Avances et acomptes				
<b>Immobilisations financières (2)</b>				
Participations	573 891		573 891	31 915
Créances rattachées à des participations				
Titres immobilisés de l'activité de portefeuille				
Autres titres immobilisés	50		50	1 050
Prêts				
Autres immobilisations financières	131 137		131 137	137 576
<b>TOTAL ACTIF IMMOBILISÉ</b>	<b>5 759 481</b>	<b>3 110 619</b>	<b>2 648 863</b>	<b>2 101 303</b>
<b>ACTIF CIRCULANT</b>				
<b>Stocks et en-cours</b>				
Matières premières et autres approvisionnements	5 273		5 273	1 496
En-cours de production (biens et services)				
Produits Intermédiaires et finis				
Marchandises	13 805		13 805	
Avances et acomptes versés sur commandes				
<b>Créances</b>				
Clients (3)	4 807 560		4 807 560	4 371 557
Clients douteux, litigieux (3)	5 006	4 207	800	922
Clients Factures à établir (3)	198 684		198 684	39 182
Autres créances (3)	1 161 155		1 161 155	738 149
Fournisseurs débiteurs	22 647		22 647	48 112
Capital souscrit - appelé non versé				
<b>Valeurs mobilières de placement</b>				
Actions propres				
Autres titres				
<b>Instruments de trésorerie</b>				
Disponibilités	4 375 352		4 375 352	4 813 749
Charges constatées d'avance (3)	231 198		231 198	302 929
<b>TOTAL ACTIF CIRCULANT</b>	<b>10 820 681</b>	<b>4 207</b>	<b>10 816 474</b>	<b>10 316 097</b>
<b>Charges à répartir sur plusieurs exercices</b>				
Primes de remboursement des emprunts				
Écarts de conversion actif				
<b>TOTAL ACTIF GÉNÉRAL</b>	<b>16 580 162</b>	<b>3 114 825</b>	<b>13 465 337</b>	<b>12 417 400</b>

(1) Dont droit au bail

(2) Dont à moins d'un an (brut)

(3) Dont à plus d'un an (brut)

<b>PASSIF</b>	Valeurs au 31/12/22	Valeurs au 31/12/21
<b>CAPITAUX PROPRES</b>		
Capital ( dont versé : 2 000 000 )	2 000 000	2 000 000
Primes d'émission, de fusion, d'apport		
Écarts de réévaluation		
Écart d'équivalence		
<b>Réserves</b>		
Réserve légale	200 000	200 000
Réserves statutaires ou contractuelles		
Réserves réglementées		
Autres réserves	3 732 649	3 419 797
Report à nouveau		
Résultat de l'exercice (bénéfice ou perte)	1 296 705	312 852
<b>SITUATION NETTE</b>	<b>7 229 355</b>	<b>5 932 649</b>
Subventions d'investissement		
Provisions réglementées		
<b>TOTAL CAPITAUX PROPRES</b>	<b>7 229 355</b>	<b>5 932 649</b>
<b>AUTRES FONDS PROPRES</b>		
Produit des émissions de titres participatifs		
Avances conditionnées		
<b>TOTAL AUTRES FONDS PROPRES</b>		
<b>PROVISIONS</b>		
Provisions pour risques	42 017	15 000
Provisions pour charges		
<b>TOTAL PROVISIONS</b>	<b>42 017</b>	<b>15 000</b>
<b>DETTES (1)</b>		
Emprunts obligataires convertibles		
Autres emprunts obligataires		
Emprunts et dettes auprès des établissements de crédit (2)	516 510	950 335
Emprunts et dettes financières diverses (3)		
Avances et acomptes reçus sur commandes en cours		
Fournisseurs	2 190 420	3 282 783
Fournisseurs, factures non parvenues	167 196	147 249
Dettes fiscales et sociales	2 977 380	2 001 423
Dettes sur immobilisations et Comptes rattachés	136 924	
Autres dettes	184 104	52 358
Instruments de trésorerie		
Produits constatés d'avance	21 431	35 602
<b>TOTAL DETTES</b>	<b>6 193 965</b>	<b>6 469 751</b>
Écarts de conversion passif		
<b>TOTAL GÉNÉRAL</b>	<b>13 465 337</b>	<b>12 417 400</b>
(1) Dont à plus d'un an	199 087	528 093
(1) Dont à moins d'un an	5 994 879	5 941 658
(2) Dont concours bancaires courants et soldes créditeurs de banques		
(3) Dont emprunts participatifs		



## COMPTE DE RÉSULTAT SYNTHÉTIQUE

C00462 - SAS BECKER

Du 01/01/2022 au 31/12/2022

	Du 01/01/22 au 31/12/22		Total	Du 01/01/21 au 31/12/21
	France	Exportations et livraisons Intracommunautaires		
<b>Produits d'exploitation (1)</b>				
Ventes de marchandises	18 849		18 849	32 670
Production vendue (biens et services)	19 235 767	18 272 958	37 508 725	31 602 564
<b>Montant net du chiffre d'affaires</b>	<b>19 254 617</b>	<b>18 272 958</b>	<b>37 527 575</b>	<b>31 635 234</b>
Production stockée				
Production immobilisée				
Subventions d'exploitation			49 360	41 042
Reprises sur provisions (et amortissements), transferts de charges			91 874	186 190
Autres produits			179 490	183 471
<b>TOTAL DES PRODUITS D'EXPLOITATION</b>			<b>37 848 299</b>	<b>32 045 937</b>
<b>Charges d'exploitation (2)</b>				
Achats de marchandises			24 541	6 240
Variation de stocks			-13 805	13 400
Achats de matières premières et autres approvisionnements			6 191 695	4 180 191
Variation de stocks				
Autres achats et charges externes			21 419 435	19 465 889
Impôts, taxes et versements assimilés			415 621	336 442
Salaires et traitements			5 780 056	5 179 326
Charges sociales			1 785 290	1 520 474
Dotations aux amortissements et dépréciations				
Sur immobilisations : dotations aux amortissements			481 049	493 197
Sur immobilisations : dotations aux dépréciations				
Sur actif circulant : dotations aux dépréciations				18 502
Dotations aux provisions			42 017	15 000
Autres charges			230 172	369 486
<b>TOTAL DES CHARGES D'EXPLOITATION</b>			<b>36 356 070</b>	<b>31 598 148</b>
<b>RÉSULTAT D'EXPLOITATION</b>			<b>1 492 229</b>	<b>447 790</b>
Quotes-parts de résultat sur opérations faites en commun				
Bénéfice ou perte transférée				
Perte ou bénéfice transféré				

(1) Dont produits afférents à des exercices antérieurs

(2) Dont charges afférentes à des exercices antérieurs

	Du 01/01/22 Au 31/12/22	Du 01/01/21 Au 31/12/21
<b>Produits financiers</b>		
De participation (3)	1 837	1 928
Autres valeurs mobilières et créances d'actif immobilisé (3)		
Autres intérêts et produits assimilés (3)	3 581	2 749
Reprises sur prov. , dépréciations, transferts de charges		
Différences positives de change		
Produits nets sur cessions de valeurs mobilières de placement		
<b>TOTAL DES PRODUITS FINANCIERS</b>	<b>5 418</b>	<b>4 676</b>
<b>Charges financières</b>		
Dotations aux amortissements, aux dépréciations et aux provisions		
Intérêts et charges assimilées (4)	4 632	7 462
Différences négatives de change		
Charges sur cessions de valeurs mobilières de placement		
<b>TOTAL DES CHARGES FINANCIÈRES</b>	<b>4 632</b>	<b>7 462</b>
<b>RÉSULTAT FINANCIER</b>	<b>786</b>	<b>-2 785</b>
<b>RÉSULTAT COURANT AVANT IMPÔTS</b>	<b>1 493 015</b>	<b>445 004</b>
<b>Produits exceptionnels</b>		
Sur opérations de gestion	671 374	11 772
Sur opérations en capital	116 534	32 654
Reprises sur provisions, dépréciations et transferts de charges		
<b>TOTAL DES PRODUITS EXCEPTIONNELS</b>	<b>787 907</b>	<b>44 426</b>
<b>Charges exceptionnelles</b>		
Sur opérations de gestion	8 499	
Sur opérations en capital	27 868	28 695
Dotations amortissements, dépréciations, provisions	4 362	1 458
<b>TOTAL DES CHARGES EXCEPTIONNELLES</b>	<b>40 729</b>	<b>30 153</b>
<b>RÉSULTAT EXCEPTIONNEL</b>	<b>747 178</b>	<b>14 273</b>
Participation des salariés aux résultats	394 329	30 496
Impôt sur les bénéfices	549 159	115 929
<b>TOTAL DES PRODUITS</b>	<b>38 641 624</b>	<b>32 095 036</b>
<b>TOTAL DES CHARGES</b>	<b>37 344 919</b>	<b>31 762 187</b>
<b>Bénéfice ou Perte</b>	<b>1 296 705</b>	<b>312 852</b>

(3) Dont produits concernant les entités liées

1 837

1 928

(4) Dont Intérêts concernant les entités liées



**ANNEXE COMPTABLE**

## FAITS CARACTÉRISTIQUES DE L'EXERCICE

Les notes ou tableaux ci-après font partie intégrante des comptes annuels.

Annexe au bilan avant répartition de l'exercice clos le 31/12/2022 dont le total est de 13 465 337,01 Euros, et le compte de résultat de l'exercice dégage un bénéfice de 1 296 705,39 Euros.

L'exercice a une durée de 12 mois, recouvrant la période du 01/01/2022 au 31/12/2022.

Ces comptes annuels ont été établis le .

## RÈGLES ET MÉTHODES COMPTABLES

Les conventions générales comptables ont été appliquées, dans le respect du principe de prudence, conformément aux hypothèses de base :

- image fidèle
- comparabilité et continuité de l'exploitation
- régularité et sincérité
- permanence des méthodes comptables d'un exercice à l'autre
- Indépendance des exercices

et conformément aux règles générales d'établissement et de présentation des comptes annuels.

La méthode de base retenue pour l'évaluation des éléments inscrits en comptabilité est la méthode des coûts historiques.

Les comptes annuels au 31/12/2022 ont été établis conformément aux règles comptables françaises suivant les prescriptions du règlement N° 2014-03 du 5 juin 2014 relatif au plan comptable général.

Pour l'application du règlement relatif à la comptabilisation, l'évaluation, l'amortissement et la dépréciation des actifs, l'entité a choisi la méthode prospective.

## IMMOBILISATIONS INCORPORELLES

Les immobilisations incorporelles sont évaluées à leur coût d'acquisition, constitué de leur prix d'achat (y compris droits de douane et taxes non récupérables, après déduction des remises, rabais commerciaux, escomptes de règlement), des coûts directement attribuables à ces immobilisations en vue de leurs utilisations envisagées.

### Fonds commercial :

#### Durée d'utilisation non limitée

Les fonds de commerce ayant une durée d'utilisation non limitée sont non amortissables.

L'entité a réalisé au cours de l'exercice un test de dépréciation pour s'assurer que la valeur actuelle était supérieure à sa valeur nette comptable, étant précisé que la valeur actuelle résulte de la valeur la plus élevée entre la valeur vénale et la valeur d'usage.

Lorsque la valeur actuelle est inférieure à la valeur nette comptable, une dépréciation à due concurrence est effectuée irrévocablement.

**IMMOBILISATIONS CORPORELLES**

Les immobilisations corporelles sont évaluées à leur coût d'acquisition, constitué de :

- leur prix d'achat (y compris droits de douane et taxes non récupérables, après déduction des remises, rabais commerciaux, escomptes de règlement),
- des coûts directement attribuables et engagés pour mettre ces actifs en état de fonctionner selon leurs utilisations envisagées,

**Amortissements des biens non décomposables :**

La période d'amortissement à retenir pour les biens non décomposables (mesure de simplification pour les PME) est fondée sur la durée d'usage.

Les amortissements pour dépréciation sont calculés suivant le mode linéaire en fonction de la durée d'utilité ou de la durée d'usage prévue :

- Agencement et aménagement des constructions	de 1 à 10 ans ans
- Installations techniques	10 ans ans
- Matériels et outillages	2 à 8 ans ans
- Matériel de transport	3 à 7 ans ans
- Matériel de transport rachat	3 ans ans
- Entret.important sur mat.trspo	3 ans ans

**IMMOBILISATIONS FINANCIÈRES**

**Option pour l'incorporation de certains frais accessoires :**

Les droits de mutation, honoraires, commissions, frais d'actes sur les immobilisations financières (titres) et titres de placement ne sont pas incorporés dans les coûts des immobilisations et sont comptabilisés en charges.

**PARTICIPATIONS, AUTRES TITRES IMMOBILISÉS, VALEURS MOBILIÈRES DE PLACEMENT**

La valeur brute est constituée par le coût d'achat hors frais accessoires. Lorsque la valeur d'inventaire est inférieure à la valeur brute, une provision pour dépréciation est constituée du montant de la différence.

**STOCKS**

Les stocks sont évalués selon la méthode du coût d'acquisition.

**CRÉANCES**

Les créances sont valorisées à leur valeur nominale. Une provision pour dépréciation est pratiquée lorsque la valeur d'inventaire est inférieure à la valeur comptable.

**FONDS COMMERCIAL**

Désignation	ACHETÉS	RÉÉVALUÉS	REÇUS EN APPORT	VALEUR NETTE
FONDS COMMERCIAL	9 147			9 147
FONDS COMMERCIAL BCL			75 000	75 000
<b>TOTAL DU FONDS COMMERCIAL</b>	<b>9 147</b>		<b>75 000</b>	<b>84 147</b>
TOTAL DES IMMOBILISATIONS INCORPORELLES (Partiel)	84 147			

CADRE A		IMMOBILISATIONS	V. brute des immob. début d'exercice	Augmentations suite à réévaluation acquisitions		
INCORP. INCORP.	Frais d'établissement et de développement	<b>TOTAL</b>				
	Autres postes d'immobilisations incorporelles	<b>TOTAL</b>	275 466	17 469		
CORP. CORP.	Terrains					
	Constructions	Sur sol propre				
		Sur sol d'autrui				
		Inst. générales, agencés & aménagés construct.				
	Installations techniques, matériel & outillage industriels		453 545	73 422		
	Autres immos corporelles	Inst. générales, agencés & aménagés divers		1 308 837	43 992	
		Matériel de transport		2 540 567	253 315	
		Matériel de bureau & mobilier informatique		318 629	130 664	
		Emballages récupérables & divers				
	Immobilisations corporelles en cours					
Avances et acomptes						
	<b>TOTAL</b>	<b>4 621 579</b>	<b>501 393</b>			
FINANCIERES	Participations évaluées par mise en équivalence					
	Autres participations		31 915	541 976		
	Autres titres immobilisés		1 050			
	Prêts et autres immobilisations financières		137 576			
	<b>TOTAL</b>	<b>170 540</b>	<b>541 976</b>			
	<b>TOTAL GENERAL</b>	<b>5 067 585</b>	<b>1 060 838</b>			
CADRE B		IMMOBILISATIONS	Diminutions par virt poste par cessions	Valeur brute des immob. fin ex.	Réévaluation légitime/Valeur d'origine	
INCORP. INCORP.	Frais d'établissement & dével.	<b>TOTAL</b>				
	Autres postes d'immob. incorporelles	<b>TOTAL</b>		6 198	286 737	
CORP. CORP.	Terrains					
	Constructions	Sur sol propre				
		Sur sol d'autrui				
		Inst. gal. agen. amé. cons				
	Inst. techniques, matériel & outillage Indust.		64 388	462 579		
	Autres immos corporelles	Inst. gal. agen. amé. divers		4 740	1 348 089	
		Matériel de transport		180 372	2 613 511	
		Mat. bureau, inform., mobilier		105 806	343 488	
		Emb. récupérables & divers				
	Immobilisations corporelles en cours					
Avances et acomptes						
	<b>TOTAL</b>	<b>355 306</b>	<b>4 767 667</b>			
FINANCIERES	Particip. évaluées par mise en équivalence					
	Autres participations			573 891		
	Autres titres immobilisés		1 000	50		
	Prêts & autres immob. financières		6 439	131 137		
	<b>TOTAL</b>	<b>7 439</b>	<b>705 078</b>			
	<b>TOTAL GENERAL</b>	<b>368 942</b>	<b>5 759 481</b>			

**CADRE A SITUATIONS ET MOUVEMENTS DE L'EXERCICE DES AMORTISSEMENTS TECHNIQUES**

IMMOBILISATIONS AMORTISSABLES	Amortissements début d'exercice	Augmentations : dotations de l'exercice	Diminutions : amorts sortis de l'actif et reprises	Montant des amortissements à la fin de l'exercice
Frais d'établissement et de développement				
Fonds commercial				
Autres Immobilisations Incorporelles	158 989	2 632	6 198	155 422
<b>TOTAL</b>	<b>158 989</b>	<b>2 632</b>	<b>6 198</b>	<b>155 422</b>
Terrains				
Sur sol propre				
Constructions				
Sur sol d'autrui				
Inst. générales agen. aménag.				
Inst. techniques matériel et outil. Industriels	335 992	36 982	64 388	308 586
Autres Inst. générales agencem. amén.	609 334	93 844	4 740	698 438
Immo corporelles				
Matériel de transport	1 625 396	313 796	159 943	1 779 249
Mat. bureau et Informatiq., mob.	236 572	38 157	105 806	168 923
Emballages récupérables divers				
<b>TOTAL</b>	<b>2 807 293</b>	<b>482 779</b>	<b>334 876</b>	<b>2 955 196</b>
<b>TOTAL GENERAL</b>	<b>2 966 282</b>	<b>485 411</b>	<b>341 074</b>	<b>3 110 619</b>

**CADRE B VENTILATION DES MOUVEMENTS AFFECTANT LA PROVISION POUR AMORTISSEMENTS DÉROGATOIRES**

IMMOBILISATIONS AMORTISSABLES	Différentiel de durée	DOTATIONS		Différentiel de durée	REPRISES		Mouv. net des amorts fin de l'exercice
		Mode dégressif	Amort. fiscal exceptionnel		Mode dégressif	Amort. fiscal exceptionnel	
Frais d'établissement							
Fonds commercial							
Autres Immo corporelles							
<b>TOTAL</b>							
Terrains							
Constr.							
Sur sol propre							
Sur sol autrui							
Inst. agenc. et amén.							
Inst. techn. mat. et outillage							
Immo. corp.							
Inst. gales, ag. am div							
Matériel transport							
Mat. bureau mobilier Inf.							
Emballages réc. divers							
<b>TOTAL</b>							
Frais d'acquisition de titres de participations							
<b>TOTAL GÉNÉRAL</b>							
Total général non ventilé							

CADRE C	Mouvements de l'exercice affectant les charges réparties sur plusieurs exercices	Montant net au début de l'exercice	Augmentations	Dotations de l'exercice aux amortissements	Montant net à la fin de l'exercice
	Frais d'émission d'emprunt à étaler				
	Primes de remboursement des obligations				

## TABLEAU DES PROVISIONS

Nature des provisions		Montant au début de l'exercice	AUGMENTATIONS Dotations de l'exercice	DIMINUTIONS Reprises de l'exercice	Montant à la fin de l'exercice
Provisions réglementées	Prov. pour reconstit. gisements miniers et pétroliers				
	Provisions pour investissements				
	Provisions pour hausse des prix				
	Amortissements dérogatoires				
	<i>Dont majorations exceptionnelles de 30 %</i>				
	Pour prêts d'installation				
	Autres provisions réglementées				
	<b>TOTAL</b>				
Provisions pour risques et charges:	Provisions pour litiges				
	Prov. pour garanties données aux clients				
	Prov. pour pertes sur marchés à terme				
	Provisions pour amendes et pénalités				
	Provisions pour pertes de change				
	Prov. pour pensions et obligations similaires				
	Provisions pour impôts				
	Prov. pour renouvellement des immobilisations				
	Prov. pour gros entretien et grdes réparations				
	Prov. pour chges sociales, fiscales / congés à payer				
	Autres provisions pour risques et charges	15 000	42 017	15 000	42 017
	<b>TOTAL</b>	<b>15 000</b>	<b>42 017</b>	<b>15 000</b>	<b>42 017</b>
Provisions pour dépréciation:	Sur				
	Immobilisations				
	- incorporelles				
	- corporelles				
	- Titres mis en équivalence				
	- titres de participation				
	- autres ImmoBs financières				
	Sur stocks et en cours				
	Sur comptes clients	22 831		18 625	4 207
	Autres provisions pour dépréciation				
	<b>TOTAL</b>	<b>22 831</b>		<b>18 625</b>	<b>4 207</b>
	<b>TOTAL GÉNÉRAL</b>	<b>37 831</b>	<b>42 017</b>	<b>33 625</b>	<b>46 224</b>
	Dont provisions pour pertes à terminaison				
	- d'exploitation		42 017	33 625	
	Dont dotations & reprises				
	- financières				
	- exceptionnelles				
<b>Titre mis en équivalence : montant de la dépréciation à la clôture de l'exercice calculée</b>					

## CRÉDIT-BAIL

	Valeur d'origine	AMORTISSEMENTS		Valeur résiduelle
		Antérieurs	Dotations exercice	
Autres immos incorporelles				
Terrains				
Constructions				
Inst. matériels et outillages				
Autres immos corporelles	6 283 020	3 172 073	1 054 525	2 056 422
Immobilisations en cours				
<b>TOTAL</b>	<b>6 283 020</b>	<b>3 172 073</b>	<b>1 054 525</b>	<b>2 056 422</b>

	REDEVANCES PAYÉES		
	Cumuls exercice antérieurs	Exercice	Total
Autres immos. incorporelles			
Terrains			
Constructions			
Inst. matériels et outillages			
Autres immos. corporelles	3 222 360	1 216 723	4 439 083
Immobilisations en cours			
<b>TOTAL</b>	<b>3 222 360</b>	<b>1 216 723</b>	<b>4 439 083</b>

	VALEUR RESTANT À PAYER				VALEUR RÉSIDUELLE			
	à 1an au plus	à + 1an et 5 ans au plus	à + 5 ans	Total	à 1an au plus	à + 1an et 5 ans au plus	à + 5 ans	Total
Autres immos. incorpor.								
Terrains								
Constructions								
Inst. matériels, outillages								
Autres immos. corpor.	732 741	1 205 058		1 937 799	10 270	30 191		40 461
Immobilisations en cours								
<b>TOTAL</b>	<b>732 741</b>	<b>1 205 058</b>		<b>1 937 799</b>	<b>10 270</b>	<b>30 191</b>		<b>40 461</b>

## LOCATIONS

	Valeur d'origine	Cumul exerc. antérieurs	REDEVANCES PAYÉES	
			Exercice	Total
Autres immobilisations incorporelles				
Terrains				
Constructions				
Inst. matériels et outillages	756 000	242 575	159 675	402 250
Autres immobilisations corporelles	227 080	54 420	32 176	86 595
Immobilisations en cours				
<b>TOTAL</b>	<b>983 080</b>	<b>296 995</b>	<b>191 850</b>	<b>488 845</b>

	VALEUR RESTANT À PAYER			Total
	à 1 an au plus	à + 1an et 5 ans au plus	à + 5 ans	
Autres immobilisations incorporelles				
Terrains				
Constructions				
Inst. matériels, outillages	109 201	254 803		364 004
Autres immobilisations corporelles	1 861			1 861
Immobilisations en cours				
<b>TOTAL</b>	<b>111 062</b>	<b>254 803</b>		<b>365 865</b>

## FILIALES ET PARTICIPATIONS

Filiales et participations	Capital	Capitaux propres autres que le capital	Q. P. du capital détenu en %	Résultat dernier exercice clos
<b>A. RENSEIGNEMENTS DÉTAILLÉS CONCERNANT LES FILIALES ET PARTICIPATIONS</b>				
<b>1. Filiales (+ 50% du capital détenu par la société)</b>				
VERMINETTE - 24 RUE DE LA GUERLANDE 71880 CHATENOY	1 524	637 482	100,00	125 417
HLBG - 0 ZA DU PLATEAU 14600 HONFLEUR - 840015648	20 000	364 059	100,00	223 518
<b>2. Participations (10 à 50% du capital détenu par la société)</b>				
<b>B. RENSEIGNEMENTS GLOBAUX CONCERNANT LES AUTRES FILIALES ET PARTICIPATIONS</b>				
<b>1. Filiales non reprises en A :</b>				
a. Françaises				
b. Étrangères				
<b>2. Participations non reprises en A :</b>				
a. Dans des sociétés françaises				
b. Dans des sociétés étrangères				

Du 01/01/2022 au 31/12/2022

Informations financières (5)

Filiales et participations (1)

**A. RENSEIGNEMENTS DÉTAILLÉS CONCERNANT LES FILIALES ET PARTICIPATIONS CI-DESSUS (2) (3)**

1. Filiales (+ 50% du capital détenu par la société)
- VERMINETTE - 24 RUE DE LA GUERLANDE 71880 CHATENOY  
LEROYAL - 419821509
- HLBG - 0 ZA DU PLATEAU 14600 HONFLEUR - 840015648
2. Participations (10 à 50% du capital détenu par la société)

	Capital (b)	Reserves et report a nouveau avant affectation des resultats (b) (10)	Quote-part du capital détenu en %	Valeurs comptables des titres détenus (/) (8)	Prêts et avances consentis par la société et non encore remboursés (/) (9)	Montant des cautions et avals donnés par la société (/)	Chiffre d'affaires hors taxes du dernier exercice écoulé (/) (10)	Resultats (benefice ou perte du dernier exercice clos) (/) (10)	Dividendes encaissés par la société au cours de l'exercice (/)
				Brute	Nette				
VERMINETTE - 24 RUE DE LA GUERLANDE 71880 CHATENOY LEROYAL - 419821509	1 524	470 050	100,00	428 891					
HLBG - 0 ZA DU PLATEAU 14600 HONFLEUR - 840015648	20 000	140 541	100,00	20 000			378 221	125 417	
					509 638		3 282 061	223 518	

(1) Pour chacune des filiales et des entités, avec lesquelles la société a un lien de participation, indiquer s'il y a lieu le numéro d'identification national (numéro SIREN).  
 (2) Dont la valeur d'inventaire excède un certain pourcentage (déterminé par la réglementation) du capital de la société astreinte à la publication. Lorsque la société a annexé à son bilan, un bilan des comptes consolidés conformément à la réglementation, cette société ne donne des renseignements que globalement (5 B) en distinguant (a) filiales françaises (ensemble) et (b) filiales étrangères (ensemble).  
 (3) Pour chaque filiale et entité avec laquelle la société a un lien de participation, indiquer la dénomination et le siège social.  
 (4) Les filiales et participations étrangères qui, par suite d'une dérogation, ne seraient pas inscrites au § A sont inscrites sous ces rubriques.  
 (5) Mentionner au pied du tableau la parité entre l'euro et les autres devises.  
 (6) Dans la monnaie locale d'opération.  
 (7) En euros lorsque l'entité l'utilisera pour présenter ses comptes.  
 (8) Si le montant inscrit a été réévalué, indiquer le montant de l'écart de réévaluation dans la colonne Observations.  
 (9) Mentionner dans cette colonne le total des prêts et avances (sous déduction des remboursements) à la clôture de l'exercice et, dans la colonne Observations, les provisions constituées le cas échéant.  
 (10) S'il s'agit d'un exercice dont la clôture ne coïncide pas avec celle de l'exercice de la société, le préciser dans la colonne Observations.

Du 01/01/2022 au 31/12/2022

Informations financières (5)

Capital (b)	Reserves et report à nouveau avant affectation des résultats (b) (1U)	Quote-part du capital détenu en %	valeurs comptables des titres détenus (/)(8)		Prets et avances consentis par la société et non encore remboursés (/)(9)	Montant des cautions et avals donnés par la société (/)	Chiffre d'affaires hors taxes du dernier exercice écoulé (/)(1U)	Résultats (bénéfice ou perte du dernier exercice clos) (/)(1U)	Dividendes encaissés par la société au cours de l'exercice (/)
			Brute	Nette					

Filiales et participations (1)

**B. RENSEIGNEMENTS GLOBAUX CONCERNANT  
LES AUTRES FILIALES ET PARTICIPATIONS**

1. Filiales non reprises au § A :
  - a. Filiales françaises
  - b. Filiales étrangères
2. Participations non reprises au § A :
  - a. Dans des sociétés françaises
  - b. Dans des sociétés étrangères

(1) Pour chacune des filiales et des entités, avec lesquelles la société a un lien de participation, indiquer s'il y a lieu le numéro d'identification national (numéro SIREN).  
 (2) Dont la valeur d'inventaire excède un certain pourcentage (déterminé par la réglementation) du capital de la société astreinte à la publication. Lorsque la société a annexé à son bilan, un bilan des comptes consolidés conformément à la réglementation, cette société ne donne des renseignements que globalement (§ B) en distinguant (a) filiales françaises (ensemble) et (b) filiales étrangères (ensemble).  
 (3) Pour chaque filiale et entité avec laquelle la société a un lien de participation, indiquer la dénomination et le siège social.  
 (4) Les filiales et participations étrangères qui, par suite d'une dérogation, ne seraient pas inscrites au § A sont inscrites sous ces rubriques.  
 (5) Mentionner au pied du tableau la parité entre l'euro et les autres devises.  
 (6) En euros lorsque l'entité l'utilisera pour présenter ses comptes.  
 (7) Si le montant inscrit a été réévalué, indiquer le montant de l'écart de réévaluation dans la colonne Observations.  
 (8) Mentionner dans cette colonne le total des prêts et avances (sous déduction des remboursements) à la clôture de l'exercice et, dans la colonne Observations, les provisions constituées le cas échéant.  
 (9) Si s'agit d'un exercice dont la clôture ne coïncide pas avec celle de l'exercice de la société, le préciser dans la colonne Observations.

## STOCKS

Ne figurent en stock proprement dit que le stock des palettes et containers

Pour les autres achats stockés, (carburant, pneus, fuel...) les stocks sont comptabilisés en compte 486 charges d'avance -

## TABLEAU DES STOCKS

	Stocks début	Augmentations	Diminutions	Stocks fin
Marchandises		13 805,45		13 805,45
Matières premières	1 496,00	3 777,00		5 273,00
Autres approvisionnements				
En cours de production de biens				
En cours de production de services				
Produits				
<b>TOTAL</b>	<b>1 496,00</b>	<b>17 582,45</b>		<b>19 078,45</b>

## ÉTAT DES CRÉANCES À LA CLÔTURE DE L'EXERCICE

		ÉTAT DES CRÉANCES		
		Montant brut	A 1 an au plus	A plus d'un an
ACTIF IMMOBILISE	Créances rattachées à des participations			
	Prêts (1) (2)			
	Autres immobilisations financières	131 137		131 137
	Clients douteux ou litigieux	5 006	5 006	
	Autres créances clients	5 006 244	5 006 244	
	Créances rep. titres prêtés : prov. / dep. antér.			
ACTIF CIRCULANT	Personnel et comptes rattachés	5 371	5 371	
	Sécurité sociale et autres organismes sociaux	10 356	10 356	
	Impôts sur les bénéficiaires			
	Etat & autres coll. publiques	443 247	443 247	
	Taxe sur la valeur ajoutée			
	Autres impôts, taxes & versements assimilés			
	Divers			
	Groupe et associés (2)	511 475	511 475	
	Débiteurs divers (dont créances rel. op. de pens. de titres)	213 354	213 354	
	Charges constatées d'avance	231 198	231 198	
<b>TOTAUX</b>		<b>6 557 386</b>	<b>6 426 251</b>	<b>131 137</b>
RENOIS	(1) Montant des	- Créances représentatives de titres prêtés - Prêts accordés en cours d'exercice		
	(2) Prêts & avances consentis aux associés (pers.physiques)	- Remboursements obtenus en cours d'exercice		

## CHARGES CONSTATÉES D'AVANCE

CHARGES CONSTATÉES D'AVANCE	MONTANT
Exploitation	231 198
Financières	
Exceptionnelles	
<b>TOTAL</b>	<b>231 198</b>

## PRODUITS À RECEVOIR

PRODUITS À RECEVOIR INCLUS DANS LES POSTES SUIVANTS DU BILAN	MONTANT
Créances rattachées à des participations	
Autres immobilisations financières	
Créances clients et comptes rattachés	198 684
Autres créances	200 633
Disponibilités	2 399
<b>TOTAL</b>	<b>401 717</b>

COMPOSITION DU CAPITAL SOCIAL

DIFFÉRENTES CATÉGORIES DE TITRES	NOMBRE	VALEUR NOMINALE
Titres composant le capital social au début de l'exercice	10 000,00	200,00
Titres émis pendant l'exercice		
Titres remboursés pendant l'exercice		
Titres composant le capital social à la fin d'exercice	10 000,00	200,00

## ÉTAT DES DETTES À LA CLÔTURE DE L'EXERCICE

ÉTAT DES DETTES		Montant brut	A 1 an au plus	A plus d'1 an & 5 ans au plus	A plus de 5 ans
Emprunts obligataires convertibles (1)					
Autres emprunts obligataires (1)					
Emprunts & dettes		4 872	4 872		
etbs de crédit (1)		511 639	312 552	199 087	
Emprunts & dettes financières divers (1)(2)					
Fournisseurs & comptes rattachés		2 357 616	2 357 616		
Personnel & comptes rattachés		1 386 679	1 386 679		
Sécurité sociale & autr organismes sociaux		577 855	577 855		
Etat & Impôts sur les bénéfices		420 535	420 535		
autres Taxe sur la valeur ajoutée		476 856	476 856		
collectiv. Obligations cautionnées					
publiques Autres impôts, tax & assimilés		115 454	115 454		
Dettes sur immobilisations & cpts rattachés		136 924	136 924		
Groupe & associés (2)					
Autres dettes (dt det. rel. opér. de titr.)		184 104	184 104		
Dette représentative des titres empruntés					
Produits constatés d'avance		21 431	21 431		
<b>TOTAUX</b>		<b>6 193 965</b>	<b>5 994 879</b>	<b>199 087</b>	
Renvois	(1) Emprunts souscrits en cours d'exercice				
	Emprunts remboursés en cours d'exer.	416 765			
	(2) Montant divers emprunts, dett/associés				

**PRODUITS CONSTATÉS D'AVANCE**

Les PCA correspondent à des avoirs sur réparations étalés sur 3 ans dont la dépense a été mis en investissement.

PRODUITS CONSTATÉS D'AVANCE	MONTANT
Exploitation	21 431
Financiers	
Exceptionnels	
<b>TOTAL DES PRODUITS CONSTATÉS D'AVANCE</b>	<b>21 431</b>

**CHARGES À PAYER**

CHARGES À PAYER INCLUSES DANS LES POSTES SUIVANTS DU BILAN	MONTANT
Emprunts obligataires convertibles	
Autres emprunts obligataires	
Emprunts et dettes auprès des établissements de crédit	6 301
Emprunts et dettes financières divers	
Dettes fournisseurs et comptes rattachés	167 196
Dettes fiscales et sociales	1 366 641
Dettes sur immobilisations et comptes rattachés	
Autres dettes	180 794
<b>TOTAL DES CHARGES À PAYER</b>	<b>1 720 932</b>

## INDEMNITÉ DE DÉPART À LA RETRAITE

L'indemnité de départ à la retraite s'élève à la clôture de l'exercice à 261 056,00 Euros.

Cet engagement n'a pas été comptabilisé.

## ENGAGEMENTS DONNÉS

	Autres	Dirigeants	Filiales	Participations	Autres entreprises liées	Montant
Effets escomptés non échus						
Cautiionnements, avals et garanties donnés par la société						
Engagements assortis de sûretés réelles						
Intérêts à échoir	4 133					4 133
Assurances à échoir						
Autres engagements donnés :						
Contrats de crédits-baills	1 937 799					1 937 799
Contrats de locations financement	365 865					365 865
<b>TOTAL (1)</b>	<b>2 307 796</b>					<b>2 307 796</b>
	Autres	Dirigeants	Provisions			Montant
Engagements en matière de pensions						
<b>TOTAL</b>	<b>2 307 796</b>					<b>2 307 796</b>

## ENGAGEMENTS REÇUS

	Autres	Dirigeants	Filiales	Participations	Autres entreprises liées	Montant
Cautiionnements, avals et garanties reçus par la société						
Sûretés réelles reçues						
Actions déposées par les administrateurs						
Autres engagements reçus						
<b>TOTAL</b>						

**LES EFFECTIFS**

	31/12/2022	31/12/2021
<b>Personnel salarié :</b>	<b>178,00</b>	<b>172,00</b>
Ingénieurs et cadres	6,00	6,00
Agents de maîtrise		
Employés et techniciens	32,00	32,00
Ouvriers	137,00	134,00
Alternant	3,00	
<b>Personnel mis à disposition :</b>		
Ingénieurs et cadres		
Agents de maîtrise		
Employés et techniciens		
Ouvriers		

**PRODUITS ET CHARGES EXCEPTIONNELS**

Sur cet exercice ont été reclassées en produits exceptionnels les ristournes sur le carburant pour un montant total de 486 259 euros.

L'aide exceptionnelle de l'état pour le plan résilience représente 181 600 euros, elle a été inscrite également en produit exceptionnel.

Les autres produits exceptionnels sont des double règlements de clients divers.

DÉSIGNATION

CHARGES

PRODUITS

**TOTAL**

# **BECKER SAS**

Société par Actions Simplifiée au capital de 2.000.000 €  
Siège à CHATENOY-LE-ROYAL (71880) rue de la Guerlande, Zone Verte  
303 994 347 RCS CHALON-SUR-SAONE

---

---

## **RESOLUTION D'AFFECTATION DU RESULTAT**

**de l'exercice clos le 31 Décembre 2022**

proposée par le Président

et adoptée par l'Assemblée Générale d'Associés  
du 28 Juin 2023

---

---


L'Assemblée Générale, approuvant la proposition du Président, décide  
d'affecter le bénéfice de l'exercice 2022 soit la somme de ..... 1 296 705 €

- dividende aux actions.....	0 €
- au compte de report à nouveau .....	<u>1 296 705 €</u>
total conforme.....	<u>1 296 705 €</u>

~~Ce dividende sera mis en paiement à compter du~~ 2022 ~~aux~~  
~~caisses de la Société.~~

L'Assemblée prend acte du qu'il n'a pas été distribué de dividende aux actions  
au titre des trois derniers exercices sociaux.

***Certifiée conforme,  
LE PRESIDENT :  
RAVE Croissance***



# VILDEGAM

AVOCATS ASSOCIÉS

**GREFFE DU TRIBUNAL DE COMMERCE  
DE CHALON-SUR-SAONE**  
4 rue Emiland Menand  
Palais de Justice  
71100 CHALON SUR SAONE

Lyon, le 6 décembre 2023

**SAS : BECKER SAS**

Exercice : clos le 31/12/2022

Maître,

En conformité des prescriptions de l'article 293 du Décret n° 67.236 du 23 Mars 1967,


nous vous remettons, sous ce pli :

- comptes annuels (bilan, compte de résultat et annexe)
- rapport du Commissaire aux Comptes,
- affectation du résultat proposée et votée,

outre un chèque de 45,02 €, tiré sur la Banque de Savoie à l'ordre du Greffe.

Nous vous remercions par avance d'en constater le dépôt et de nous adresser le certificat.

Veillez agréer, Maître, l'expression de nos sentiments distingués.



Isabelle VILVERT  
Avocat Associé

