

2022071832321

ÅRSREDOVISNING
och
KONCERNREDOVISNING
för
Funnel AB
Org.nr. 559062-1263

Styrelsen och verkställande direktören får härmed avlämna årsredovisning och koncernredovisning för räkenskapsåret
2021-01-01 - 2021-12-31

Undertecknad styrelseledamot i Funnel AB intygar härmed, dels att denna kopia av årsredovisningen överensstämmer med originalet, dels att resultat- och balansräkning fastställts på årsstämma den 2022-06-30. Stämman beslöt tillika godkänna styrelsens förslag beträffande den uppkomna förlusten.

Stockholm 2022- 07 - 12

Fredrik Skantze

ÅRSREDOVISNING

och

KONCERNREDOVISNING

för

Funnel AB

Org.nr. 559062-1263

Styrelsen och verkställande direktören får härmed avlämna årsredovisning och koncernredovisning för räkenskapsåret 2021-01-01 - 2021-12-31

Innehåll

Sida

- förvaltningsberättelse	2
- resultaträkning	5
- balansräkning	6
- kassaflödesanalys	8
- noter	9
- underskrifter	15

Funnel AB

Org.nr. 559062-1263

FÖRVALTNINGSBERÄTTELSE

Årsredovisningen är upprättad i KSEK om inget annat anges. Företagets säte är Stockholm.

Verksamheten

Funnel AB startade sin verksamhet 2016 då alla operativa funktioner övertogs från moderbolaget Funnel Holding AB. Bolaget utvecklar och marknadsför mjukvara via en SaaS-modell (Software as a Service) genom en plattform som samlar in och strukturerar kunders annonserings- och marknadsföringsdata och gör den "business-ready" så utfallet kan utvärderas i realtid.

Bolaget har huvudkontor i Stockholm och en global kundbas som sträcker sig från Europa till Nord- och Sydamerika och Asien.

Flerårsjämförelse*, koncernen

	2021	2020	2019	2018	2017
Nettoomsättning	174 887	119 609	74 970	35 840	19 212
Res. efter finansiella poster	-180 076	-124 929	-78 887	-38 591	-29 062
Soliditet (%)	80,22	68,17	77,72	64,28	84,00

*Definitioner av nyckeltal, se noter

Flerårsjämförelse*, moderbolaget

	2021	2020	2019	2018	2017
Nettoomsättning	116 966	75 228	48 792	25 591	16 608
Res. efter finansiella poster	-181 931	-126 117	-79 821	-39 119	-29 138
Soliditet (%)	82,97	72,78	79,88	64,47	91,26

*Definitioner av nyckeltal, se noter

Ägarförhållanden

Funnel AB är ett helägt dotterbolag till Funnel Holding AB. Funnel Holding AB's huvudägare består av ett antal internationella riskkapitalbolag vilka är huvudägare. Resterande ägare är s.k. affärsänglar, privatpersoner och anställda.

Funnel AB äger samtliga aktier i det amerikanska bolaget Funnel, Inc., det brittiska bolaget Funnel Operations Ltd, det irländska bolaget Funnel Operations Limited och även i det svenska bolaget Qwaya AB. Tillsammans bildar de fem bolagen koncernen för Funnel AB.

Väsentliga händelser under räkenskapsåret

I februari 2021 bildades ett nytt dotterbolag i London, UK under namnet Funnel Operations Ltd. och i december bildades ytterligare ett nytt dotterbolag i Dublin, Irland under namnet Funnel Operation Limited. Båda bolagen är helägda dotterbolag till Funnel AB.

I december genomfördes en nyemission i moderbolaget Funnel Holding AB om 95 715 019 aktier till en teckningskurs om 6,04 SEK per aktie. I samband med nyemissionen gick den Fjärde AP-fonden och Stena Sessan in som nya investerare. I nyemissionen deltog även befintliga investerare samt anställda.

Under året har moderbolaget Funnel Holding AB gett ut teckningsoptioner till samtliga anställda i Funnel AB, Funnel Inc. och Funnel Operations Ltd. Programmen omfattande ca 16 miljoner teckningsoptioner med rätten att konvertera till aktier efter 4 år från tilldelning.

A

Trots att den globala påverkan av covid-19 (coronaviruset) infunnit sig under året har bolaget haft en fortsatt god tillväxt och ökat både sin omsättning och kundbas.

Bolaget har under året betalt tillbaka det externa lån som togs i slutet av 2019 i sin helhet.

Bolaget har under året fortsatt arbetet kring IT-säkerhet och man arbetar vidare från den grund som lades under 2020 när man certifierades med ISO 27001. Under 2021 har Funnel påbörjat arbetet mot en certifiering av SOC2 vilket förväntas bli klart under 2022.

Under 2021 har i genomsnitt 178 (139) personer varit anställda inom Funnel AB koncernen och 145 (110) personer i moderbolaget.

Verksamheten i Funnel ABs dotterbolag, Funnel Inc. fortsätter att utvecklas väl. Bolaget har under året haft stark tillväxt och anskaffat flera stora kunder. Funnel, Inc. har under året i genomsnitt haft 32 (29) anställda.

Framtida utveckling och riskfaktorer

Bolaget ser covid-19 (coronaviruset) och de medföljande makroekonomiska efterföljderna som en fortsatt riskfaktor givet den osäkerheten som infunnit sig under 2020 och 2021. Trots detta ser bolaget en god efterfrågan av sin tjänst och förväntar sig fortsatt positiv utveckling givet att affärsmöjligheterna inte försämras till följd av coronaviruset. Bolaget följer noga världsutvecklingen och situationen i Ukraina. Hittills har bolaget inte sett några direkta påföljder i sin verksamhet.

Förändringar i eget kapital, koncern

	Aktiekapital	Övrigt tillskjutet kapital	Annat eget kapital inkl årets resultat	Innehav utan bestämmande inflytande	Summa eget kapital
Fastställda belopp 2020-12-31	70	489 724	-279 236	0	210 558
Rättelse av fel från tidigare år (efter skatt)			-549		-549
Ingående belopp 2021-01-01	70	489 724	-279 785	0	210 009
Omräkningsdifferens			-121		-121
Årets resultat			-180 146		-180 146
Erhållet aktieägartillskott		578 119			578 119
Belopp vid årets utgång 2021-12-31	70	1 067 842	-460 052	0	607 860
			2021-12-31		2020-12-31
Erhållna villkorade aktieägartillskott uppgår till:			84 168		84 168

Förändringar i eget kapital, moderbolaget

	Aktiekapital	Övrigt bundet eget kapital	Övrigt fritt eget kapital	Årets resultat	Summa eget kapital
Fastställda belopp 2020-12-31	70	58 545	276 044	-125 706	208 953
Resultatdisp. enl. beslut av årsstämma:			-126 117	126 117	
Rättelse av fel från tidigare år (efter skatt)				-411	-411
Ingående belopp 2021-01-01	70	58 545	149 927	0	208 542
Fond för utvecklingsutgifter		13 153	-13 153		
Årets resultat				-181 931	-181 931
Erhållet aktieägartillskott			578 119		578 119
Belopp vid årets utgång 2021-12-31	70	71 698	714 893	-181 931	604 731
			2021-12-31		2020-12-31
Erhållna villkorade aktieägartillskott uppgår till:			84 168		84 168

Resultatdisposition (kronor)

Förslag till disposition av bolagets vinst

Till årsstämmans förfogande står
balanserad vinst
årets förlust714 893 215
-181 931 388
532 961 827Styrelsen föreslår att
i ny räkning överföres532 961 827
532 961 827

Beträffande bolagets resultat och ställning i övrigt hänvisas till efterföljande resultat- och balansräkningar med tillhörande noter.

Funnel AB

Org.nr. 559062-1263

2022071832326

RESULTATRÄKNING

	Not	Koncernen		Moderbolaget	
		2021-01-01 2021-12-31	2020-01-01 2020-12-31	2021-01-01 2021-12-31	2020-01-01 2020-12-31
Rörelsens intäkter m.m.					
Nettoomsättning		174 887	119 609	116 966	75 228
Aktiverat arbete för egen räkning		35 402	35 619	35 402	35 619
Övriga intäkter		3 469	2 149	3 046	2 149
Summa intäkter		213 759	157 377	155 413	112 996
Rörelsens kostnader					
Köpta tjänster		-1 208	-928	-389	-425
Övriga externa kostnader		-149 403	-111 081	-132 880	-103 997
Personalkostnader	2	-216 111	-148 393	-177 573	-113 693
Av- och nedskrivningar av materiella och immateriella anläggningstillgångar	3-4	-24 698	-18 377	-23 948	-17 941
Övriga rörelsekostnader		962	-312	822	0
Summa rörelsens kostnader		-390 459	-279 091	-333 968	-236 056
Rörelseresultat		-176 700	-121 714	-178 555	-123 060
Resultat från finansiella poster					
Resultat från övriga värdepapper och fordringar som är anläggningstillgångar		0	-417	0	0
Övriga ränteintäkter och liknande resultatposter		60	617	60	616
Räntekostnader och liknande resultatposter		-3 436	-3 415	-3 436	-3 673
Summa finansiella poster		-3 376	-3 215	-3 376	-3 057
Resultat efter finansiella poster		-180 076	-124 929	-181 931	-126 117
Resultat före skatt		-180 076	-124 929	-181 931	-126 117
Skatt på årets resultat		-71	0	0	0
Årets resultat		-180 146	-124 929	-181 931	-126 117
Hänförligt till: Moderföretagets aktieägare		-180 146	-124 929		

Funnel AB
Org.nr. 559062-1263

BALANSRÄKNING

	Not	Koncernen		Moderbolaget	
		2021-12-31	2020-12-31	2021-12-31	2020-12-31
TILLGÅNGAR					
Anläggningstillgångar					
Immateriella anläggningstillgångar					
Balanserade utgifter för utvecklingsarbeten och liknande arbeten	3	75 889	62 736	75 889	62 736
Summa immateriella anläggningstillgångar		75 889	62 736	75 889	62 736
Materiella anläggningstillgångar					
Inventarier, verktyg och installationer	4	8 679	6 880	4 668	3 904
Summa materiella anläggningstillgångar		8 679	6 880	4 668	3 904
Finansiella anläggningstillgångar					
Andelar i koncernföretag	5	0	0	79	67
Fordringar hos koncernföretag	6	17 426	7 345	39 580	7 483
Andra långfristiga fordringar	7	8 638	8 368	8 638	8 368
Summa finansiella anläggningstillgångar		26 064	15 713	48 297	15 918
Summa anläggningstillgångar		110 631	85 329	128 853	82 558
Omsättningstillgångar					
Kortfristiga fordringar					
Kundfordringar		29 969	17 794	16 048	10 042
Fordringar hos koncernföretag		0	0	0	610
Övriga fordringar		5 262	3 208	4 173	3 006
Förutbetalda kostnader och upplupna intäkter	8	13 526	10 726	12 030	9 595
Summa kortfristiga fordringar		48 757	31 728	32 250	23 253
Kassa och bank					
Kassa och bank		597 122	190 987	566 494	180 733
Summa kassa och bank		597 122	190 987	566 494	180 733
Summa omsättningstillgångar		645 879	222 715	598 745	203 986
SUMMA TILLGÅNGAR		756 510	308 044	727 598	286 544

EGET KAPITAL OCH SKULDER**Eget kapital, koncern**

Aktiekapital	70	70		
Övrigt tillskjutet kapital	1 067 842	489 724		
Annat eget kapital inklusive årets resultat	-460 052	-279 785		
Summa eget kapital, koncern	607 860	210 009		

Eget kapital, moderföretag

Bundet eget kapital				
Aktiekapital			70	70
Fond för utvecklingsutgifter			71 698	58 545
Summa bundet eget kapital			71 769	58 615

Fritt eget kapital				
Balanserat resultat			-310 728	-171 458
Erhållet aktieägartillskott			1 025 621	447 502
Årets resultat			-181 931	-126 117
Summa fritt eget kapital			532 962	149 927

Summa eget kapital, moderföretag			604 731	208 542
---	--	--	----------------	----------------

Långfristiga skulder

Skulder till kreditinstitut	9	0	12 616	0	12 616
Skulder till koncernföretag	9	0	0	13 389	0
Övriga långfristiga skulder	9	407	0	0	0
Summa långfristiga skulder		407	12 616	13 389	12 616

Kortfristiga skulder

Skulder till kreditinstitut		0	17 449	0	17 449
Förskott från kunder		253	256	253	256
Leverantörsskulder		13 263	6 341	13 179	5 044
Skulder till koncernföretag		0	0	0	50
Aktuell skatteskuld		0	1 935	0	1 935
Övriga skulder		10 338	4 445	9 547	4 445
Upplupna kostnader och förutbetalda intäkter	10	124 390	54 993	86 497	36 207
Summa kortfristiga skulder		148 244	85 419	109 476	65 386

SUMMA EGET KAPITAL OCH SKULDER

	756 510	308 044	727 597	286 544
--	----------------	----------------	----------------	----------------

Funnel AB

Org.nr. 559062-1263

KASSAFLÖDESANALYS

Not	Koncernen		Moderbolaget	
	2021-12-31	2020-12-31	2021-12-31	2020-12-31
Den löpande verksamheten				
Rörelseresultat	-176 700	-121 714	-178 555	-123 060
Justeringar för poster som inte ingår i kassaflödet				
Avskrivningar	24 699	18 377	23 948	17 941
Omräkningsdifferens	-2 605	345	-1 413	275
Aktierelaterad ersättning – värde på anställdas tjänstgöring	1 655	549	1 416	411
Erhållen ränta	60	617	60	616
Erlagd ränta	-2 885	-3 832	-2 885	-3 673
Betald inkomstskatt	-2 006	996	-1 935	1 027
Kassaflöde från den löpande verksamheten				
före förändringar av rörelsekapital	-157 782	-104 662	-159 364	-106 463
Kassaflöde från förändringar av rörelsekapital				
Minskning(+)/ökning(-) av kundfordringar	-12 175	2 335	-6 006	1 244
Minskning(+)/ökning(-) av övriga fordringar	-4 854	-2 528	-3 601	-2 821
Minskning(-)/ökning(+) av leverantörsskulder	6 922	-78	8 135	-1 229
Minskning(-)/ökning(+) av övriga skulder	75 287	11 046	55 391	11 469
Kassaflöde från den löpande verksamheten	-92 602	-93 887	-105 445	-97 800
Investeringsverksamheten				
Aktivering av balanserade utgifter för utveckling	-35 401	-35 619	-35 401	-35 619
Förvärv av inventarier, verktyg och installationer	-4 249	-6 612	-2 463	-3 389
Återbetalning av lån till koncernföretag	3 517	9 677	2 648	2 026
Lån till koncernföretag	-15 254	-6 991	-36 209	-6 940
Investeringar i andelar i koncernföretag	0	0	-12	0
Ny deposition	-270	-18	-270	-18
Erhållen deposition	407	399	0	0
Kassaflöde från investeringsverksamheten	-51 250	-39 164	-71 707	-43 940
Finansieringsverksamheten				
Erhållet aktieägartillskott	578 119	318 642	578 119	318 642
Lämnat aktieägartillskott	0	0	0	-9
Lån från koncernföretag	0	30	13 997	30
Amortering lån	-30 065	-9 951	-30 065	-9 951
Kassaflöde från finansieringsverksamheten	548 054	308 721	562 051	308 712
Förändring av likvida medel	404 203	175 670	384 899	166 972
Likvida medel vid årets början	190 987	15 806	180 733	14 036
Valutakursdifferens i likvida medel	1 933	-489	862	-275
Likvida medel vid årets slut	597 122	190 987	566 494	180 733

Funnel AB

Org.nr. 559062-1263

2022071832330

NOTER

Not 1 Redovisnings- och värderingsprinciper

Årsredovisningen är upprättad i enlighet med årsredovisningslagen och BFNAR 2012:1 Årsredovisning och koncernredovisning.

Principerna är oförändrade jämfört med föregående år.

Fordringar

Fordringar har upptagits till de belopp varmed de beräknas inflyta.

Övriga tillgångar, avsättningar och skulder

Övriga tillgångar, avsättningar och skulder har värderats till anskaffningsvärden om inget annat anges nedan.

Intäktsredovisning

Inkomsten redovisas till det verkliga värdet av vad som erhållits eller kommer att erhållas. Företaget redovisar därför inkomsten till nominellt värde (fakturabelopp) om ersättningen erhålls i likvida medel direkt vid leverans. Avdrag görs för lämnade rabatter. För bolaget innebär det att man redovisar intäkter i takt med abonnemangstiden.

Materiella anläggningstillgångar

Materiella anläggningstillgångar redovisas till anskaffningsvärde med avdrag för ackumulerade avskrivningar och eventuella nedskrivningar. Tillgångarna skrivs av linjärt över tillgångarnas bedömda nyttjandeperiod förutom mark som inte skrivs av. Nyttjandeperioden omprövas per varje balansdag. Följande nyttjandeperioder tillämpas:

	Antal år
Inventarier, verktyg och installationer	3-5

Immateriella anläggningstillgångar

Immateriella anläggningstillgångar redovisas till anskaffningsvärde med avdrag för ackumulerade avskrivningar och eventuella nedskrivningar. Tillgångarna skrivs av linjärt över tillgångarnas bedömda nyttjandeperiod. Pågående projekt skrivs inte av utan nedskrivningsprövas årligen.

	Antal år
Balanserade utgifter för utvecklingsarbeten och liknande arbeten	5

Finansiella instrument

Finansiella instrument värderas utifrån anskaffningsvärde.

Finansiella instrument som redovisas i balansräkningen inkluderar kundfordringar, övriga fordringar, leverantörsskulder och låneskulder. Instrumenten redovisas i balansräkningen när bolaget blir part i instrumentets avtalsmässiga villkor. Finansiella tillgångar tas bort från balansräkningen när rätten att erhålla kassaflöden från instrumenten har löpt ut eller överförs och bolaget har överfört i stort sett alla risker och förmåner som är förknippade med äganderätten.

Finansiella skulder tas bort från balansräkningen när förpliktelseerna har reglerats eller på annat sätt upphört.

Inkomstskatt

Aktuell skatt är inkomstskatt för innevarande räkenskapsår som avser årets skattepliktiga resultat och den del av tidigare räkenskapsårs inkomstskatt som ännu inte har redovisats.

Aktuell skatt värderas till det sannolika beloppet enligt de skattesatser och skatteregler som gäller på balansdagen.

Uppskjuten skattefordran avseende underskottsavdrag eller andra framtida skattemässiga avdrag redovisas i den utsträckning det är sannolikt att avdraget kan avräknas mot överskott vid framtida beskattning.

Aktierelaterade ersättningar

Koncernen har aktierelaterade ersättningsplaner där företaget erhåller tjänster från anställda som vederlag för koncernens egetkapitalinstrument. Upplysningar om dessa planer finns i not 3.

Teckningsoptionsprogram

Verkligt värde på den tjänstgöring som berättigar anställda till tilldelning av optioner genom koncernens teckningsoptionsprogram redovisas som en personalkostnad med en motsvarande ökning i eget kapital. Det totala beloppet att kostnadsföra baseras på det verkliga värdet på de optioner som tilldelas:

- inklusive eventuella marknadsrelaterade villkor
- exklusive eventuell inverkan från tjänstgöringsvillkor och icke marknadsrelaterade villkor för intjänande
- inklusive eventuell inverkan av villkor som inte utgör intjänandevillkor

Den totala kostnaden redovisas över intjänandeperioden; perioden över vilken alla de specificerade intjänandevillkoren ska uppfyllas. Vid varje rapportperiods slut omprövar koncernen sina bedömningar av hur många aktier som förväntas bli intjänade baserat på de icke marknadsrelaterade intjänandevillkor och tjänstgöringsvillkor. Den eventuella avvikelse mot de ursprungliga bedömningarna som omprövningen ger upphov till, redovisas i resultaträkningen och motsvarande justeringar görs i eget kapital.

De sociala avgifter som uppkommer på tilldelningen av aktieoptioner betraktas som en integrerad del av tilldelningen, och kostnaden behandlas som en kontantreglerad aktierelaterad ersättning.

Fordringar och skulder i utländsk valuta

Monetära fordringar och skulder i utländsk valuta har räknats om till balansdagens kurs.

Valutakursdifferenser som uppkommer vid reglering eller omräkning av monetära poster redovisas i resultaträkningen det räkenskapsår de uppkommer, antingen som en rörelsepost eller som en finansiell post utifrån den underliggande affärshändelsen.

Koncernredovisning

Dotterföretag

Dotterföretag är företag i vilka moderföretaget direkt eller indirekt innehar mer än 50 % av röstetalet eller på annat sätt har ett bestämmande inflytande. Bestämmande inflytande innebär en rätt att utforma ett företags finansiella och operativa strategier i syfte att erhålla ekonomiska fördelar. Redovisningen av rörelseförvärv bygger på enhetssynen. Det innebär att förvärvsanalysen upprättas per den tidpunkt då förvärvaren får bestämmande inflytande. Från och med denna tidpunkt ses förvärvaren och den förvärvade enheten som en redovisningsenhet. Tillämpningen av enhetssynen innebär vidare att alla tillgångar (inklusive goodwill) och skulder samt intäkter och kostnader medräknas i sin helhet även för delägda dotterföretag.

Anskaffningsvärdet för dotterföretag beräknas till summan av verkligt värde vid förvärvstidpunkten för erlagda tillgångar med tillägg av uppkomna och övertagna skulder samt emitterade egetkapitalinstrument, utgifter som är direkt hänförliga till rörelseförvärvet samt eventuell tilläggsköpeskillning. I förvärvsanalysen fastställs det verkliga värdet, med några undantag, vid förvärvstidpunkten av förvärvade identifierbara tillgångar och övertagna skulder samt minoritetsintresse. Minoritetsintresse värderas till verkligt värde vid förvärvstidpunkten. Från och med förvärvstidpunkten inkluderas i koncernredovisningen det förvärvade företags intäkter och kostnader, identifierbara tillgångar och skulder liksom eventuell uppkommen goodwill eller negativ goodwill.

UPPLYSNINGAR TILL ENSKILDA POSTER

Not 2 Personal	Koncernen		Moderbolaget	
	2021	2020	2021	2020
<i>Medelantalet anställda</i>				
Medelantalet anställda bygger på av bolaget betalda närvarotimmar relaterade till en normal arbetstid.				
Medelantal anställda har varit	178	139	146	110
varav kvinnor	56	29	47	29
varav män	122	110	99	81

Not 3 Balanserade utgifter för utvecklingsarbeten och liknande arbeten	Koncernen		Moderbolaget	
	2021-12-31	2020-12-31	2021-12-31	2020-12-31
Ingående anskaffningsvärde	112 119	76 500	112 119	76 500
Aktiveringar under året	35 402	35 619	35 402	35 619
Utgående ackumulerade anskaffningsvärden	147 521	112 119	147 521	112 119
Ingående avskrivningar	-49 383	-32 884	-49 383	-32 884
Årets avskrivningar	-22 249	-16 499	-22 249	-16 499
Utgående ackumulerade avskrivningar	-71 632	-49 383	-71 632	-49 383
Utgående redovisat värde	75 889	62 736	75 889	62 736

Not 4 Inventarier, verktyg och installationer	Koncernen		Moderbolaget	
	2021-12-31	2020-12-31	2021-12-31	2020-12-31
Ingående anskaffningsvärde	10 456	3 853	6 964	3 573
Inköp	4 247	6 612	2 463	3 388
Omklassificeringar	-91	28	0	3
Omräkningsdifferens	0	-37	-	-
Utgående ackumulerade anskaffningsvärden	14 612	10 456	9 427	6 964
Ingående avskrivningar	-3 576	-1 731	-3 060	-1 616
Omklassificeringar	91	-28	0	-3
Årets avskrivningar	-2 449	-1 883	-1 699	-1 441
Omräkningsdifferens	0	66	-	-
Utgående ackumulerade avskrivningar	-5 934	-3 576	-4 759	-3 060
Utgående redovisat värde	8 679	6 880	4 668	3 904

Not 5 Andelar i koncernföretag

Moderbolaget		2021-12-31	2020-12-31
Företag Organisationsnummer	Säte	Kapital- andel %	Redovisat värde
Funnel Inc. 37-1828477	Boston, MA	100,00%	8
Qwaya AB 556936-0984	Stockholm	100,00%	59
Funnel Operations Ltd. 13212152	London	100,00%	12
Funnel Operations Limited 710335	Dublin	100,00%	1
			<u>79</u>
			<u>67</u>

Uppgifter om eget kapital och resultat

	Eget kapital	Resultat
Funnel Inc.	3 799	1 906
Qwaya AB	50	0
Funnel Operations Ltd.	335	312
Funnel Operations Limited	1	0

Andelar i koncernföretag

	2021-12-31	2020-12-31
Ingående anskaffningsvärde	67	58
Nybildade bolag	13	0
Lämnade aktieägartillskott	0	9
Utgående ackumulerade anskaffningsvärden	<u>79</u>	<u>67</u>
Utgående redovisat värde	79	67

Not 6 Fordringar hos koncernföretag

	Koncernen		Moderbolaget	
	2021-12-31	2020-12-31	2021-12-31	2020-12-31
Ingående anskaffningsvärde	7 345	329 252	7 483	329 252
Tillkommande	10 081	0	32 097	0
Avgående	0	-321 907	0	-321 769
Utgående ackumulerade anskaffningsvärden	<u>17 426</u>	<u>7 345</u>	<u>39 580</u>	<u>7 483</u>
Utgående redovisat värde	17 426	7 345	39 580	7 483

**Not 7 Andra långfristiga fordringar
Koncernen**

	2021-12-31	2020-12-31
Ingående anskaffningsvärde	8 368	8 749
Tillkommande deposition	270	18
Avgående amortering	0	-399
Utgående ackumulerade anskaffningsvärden	8 638	8 368
Utgående redovisat värde	8 638	8 368

Moderbolaget

	2021-12-31	2020-12-31
Ingående anskaffningsvärde	8 368	8 350
Tillkommande deposition	270	18
Avgående amortering	0	0
Utgående ackumulerade anskaffningsvärden	8 638	8 368
Utgående redovisat värde	8 638	8 368

**Not 8 Förutbetalda kostnader och
upplupna intäkter**

	Koncernen		Moderbolaget	
	2021-12-31	2020-12-31	2021-12-31	2020-12-31
Upplupna intäkter	60	113	60	77
Förutbetalda hyror	6 369	5 322	5 526	5 322
Övriga förutbetalda kostnader	7 097	5 291	6 444	4 196
	13 526	10 726	12 030	9 595

Not 9 Långfristiga skulder

	Koncernen		Moderbolaget	
	2021-12-31	2020-12-31	2021-12-31	2020-12-31
Skulder till kreditinstitut	0	12 616	0	12 616
Amortering inom 2 till 5 år	0	12 616	0	12 616
	0	12 616	0	12 616
Skulder till koncernföretag			13 389	0
Amortering inom 2 till 5 år			0	0
			13 389	0
Erhållen deposition	407	0	0	0
Amortering inom 2 till 5 år	407	0	0	0
	407	0	0	0

**Not 10 Upplupna kostnader och
förutbetalda intäkter**

	Koncernen		Moderbolaget	
	2021-12-31	2020-12-31	2021-12-31	2020-12-31
Semesterlöner	22 927	4 094	22 927	3 726
Förutbetalda intäkter	87 016	46 659	52 117	29 808
Sociala avgifter	7 418	1 171	7 201	1 171
Upplupna kostnader	7 029	3 069	4 252	1 502
	124 390	54 993	86 497	36 207

Not 11 Rättelse av fel fg. år

Effekter av teckningsoptioner utgivna till anställda som är hänförliga till 2020 har rättats enligt nedan. Felet har rättats genom att samtliga påverkade poster räknats om retroaktivt enligt följande:

KONCERN			
	2020-12-31	Ökning/minskning	2020-12-31
Balansräkning (utdrag)			
Fordringar hos koncernföretag	7 894	-549	7 345
Summa fordringar hos koncernföretag	7 894	549	7 345
Årets resultat	-124 380	-549	-124 929
Årets resultat	-124 380	-549	-124 929
Resultaträkning (utdrag)			
	2020	Ökning/minskning	2020 (efter rättelse)
Personalkostnader	-147 844	-549	-148 393
Redovisade personalkostnader före/efter rättelse	-147 844	-549	-148 393
Resultat hänförligt till:			
Moderbolagets aktieägare	-124 380	-549	-124 929
MODERBOLAGET			
	2020-12-31	Ökning/minskning	2020-12-31
Balansräkning (utdrag)			
Fordringar hos koncernföretag	7 894	-411	7 483
Summa fordringar hos koncernföretag	7 894	411	7 483
Årets resultat	-125 706	-411	-126 117
Årets resultat	-125 706	-411	-126 117
Resultaträkning (utdrag)			
	2020	Ökning/minskning	2020 (efter rättelse)
Personalkostnader	-113 282	-411	-113 693
Redovisade personalkostnader före/efter rättelse	-113 282	-411	-113 693
Resultat hänförligt till:			
Moderbolagets aktieägare	-125 706	-411	-126 117

Not 12 Ställda säkerheter

	Koncernen		Moderbolaget	
	2021-12-31*	2020-12-31	2021-12-31*	2020-12-31
Företagsinteckningar	42 600	42 600	42 600	42 600
	42 600	42 600	42 600	42 600

* Företagsinteckning relaterat till finansiella lån som avbetalades i sin helhet under december 2021.

Not 13 Väsentliga händelser efter räkenskapsårets slut

Per 1 april 2022 har bolaget färdigställt den utvecklingen av EU Datacenter, som påbörjades under 2021, vilket möjliggör att Funnel kan behandla kunders data inom EU. Tidigare har datan processats i USA för samtliga kunder.

Bolaget följer noga världsutvecklingen och situationen i Ukraina. Hittills har bolaget inte sett några direkta påföljder i sin verksamhet.

Not 14 Koncernförhållanden

Bolaget är ett helägt dotterbolag till Funnel Holding AB med organisationsnummer 556731-9248 med säte i Stockholm. Övergripande koncernredovisning upprättas av moderbolaget Funnel Holding AB, 556731-9248, Stockholm.

Not 15 Definition av nyckeltal

Soliditet

Justerat eget kapital i procent av balansomslutningen


Stockholm, 27/6 2022




Mikael Johansson
Ordförande




Rebecka Löthman Rydå



Magnus Lindhe



Sparanga Chandratillake



Alston Zecha



Fredrik Skantze
Verkställande direktör

Vår revisionsberättelse har lämnats den, 28/6 2022

Öhrlings PricewaterhouseCoopers AB



Peter Burholm
Auktoriserad revisor



2022071832337

Revisionsberättelse

Till bolagsstämman i Funnel AB, org.nr 559062-1263

Rapport om årsredovisningen och koncernredovisningen

Uttalanden

Vi har utfört en revision av årsredovisningen och koncernredovisningen för Funnel AB för år 2021.

Enligt vår uppfattning har årsredovisningen och koncernredovisningen upprättats i enlighet med årsredovisningslagen och ger en i alla väsentliga avseenden rättvisande bild av moderbolagets och koncernens finansiella ställning per den 31 december 2021 och av dessas finansiella resultat och kassaflöde för året enligt årsredovisningslagen. Förvaltningsberättelsen är förenlig med årsredovisningens och koncernredovisningens övriga delar.

Vi tillstyrker därför att bolagsstämman fastställer resultaträkningen och balansräkningen för moderbolaget och koncernen.

Grund för uttalanden

Vi har utfört revisionen enligt International Standards on Auditing (ISA) och god revisionsred i Sverige. Vårt ansvar enligt dessa standarder beskrivs närmare i avsnittet Revisorns ansvar. Vi är oberoende i förhållande till moderbolaget och koncernen enligt god revisorsred i Sverige och har i övrigt fullgjort vårt yrkesetiska ansvar enligt dessa krav.

Vi anser att de revisionsbevis vi har inhämtat är tillräckliga och ändamålsenliga som grund för våra uttalanden.

Styrelsens och verkställande direktörens ansvar

Det är styrelsen och verkställande direktören som har ansvaret för att årsredovisningen och koncernredovisningen upprättas och att de ger en rättvisande bild enligt årsredovisningslagen. Styrelsen och verkställande direktören ansvarar även för den interna kontroll som de bedömer är nödvändig för att upprätta en årsredovisning och koncernredovisning som inte innehåller några väsentliga felaktigheter, vare sig dessa beror på oegentligheter eller misstag.

Vid upprättandet av årsredovisningen och koncernredovisningen ansvarar styrelsen och verkställande direktören för bedömningen av bolagets och koncernens förmåga att fortsätta verksamheten. De upplyser, när så är tillämpligt, om förhållanden som kan påverka förmågan att fortsätta verksamheten och att använda antagandet om fortsatt drift. Antagandet om fortsatt drift tillämpas dock inte om styrelsen och verkställande direktören avser att likvidera bolaget, upphöra med verksamheten eller inte har något realistiskt alternativ till att göra något av detta.

Revisorns ansvar

Våra mål är att uppnå en rimlig grad av säkerhet om huruvida årsredovisningen och koncernredovisningen som helhet inte innehåller några väsentliga felaktigheter, vare sig dessa beror på oegentligheter eller misstag, och att lämna en revisionsberättelse som innehåller våra uttalanden. Rimlig säkerhet är en hög grad av säkerhet, men är ingen garanti för att en revision som utförs enligt ISA och god revisionsred i Sverige alltid kommer att upptäcka en väsentlig felaktighet om en sådan finns. Felaktigheter kan uppstå på grund av oegentligheter eller misstag och anses vara väsentliga om de enskilt eller tillsammans rimligen kan förväntas påverka de ekonomiska beslut som användare fattar med grund i årsredovisningen och koncernredovisningen.

En ytterligare beskrivning av vårt ansvar för revisionen av årsredovisningen och koncernredovisningen finns på Revisorsinspektionens webbplats: www.revisorsinspektionen.se/revisorsansvar. Denna beskrivning är en del av revisionsberättelsen.

Rapport om andra krav enligt lagar och andra författningar

Uttalanden

Utöver vår revision av årsredovisningen och koncernredovisningen har vi även utfört en revision av styrelsens och verkställande direktörens förvaltning för Funnel AB för år 2021 samt av förslaget till dispositioner beträffande bolagets vinst eller förlust.

Vi tillstyrker att bolagsstämman disponerar vinsten enligt förslaget i förvaltningsberättelsen och beviljar styrelsens ledamöter och verkställande direktören ansvarsfrihet för räkenskapsåret.

Grund för uttalanden

Vi har utfört revisionen enligt god revisionssed i Sverige. Vårt ansvar enligt denna beskrivs närmare i avsnittet Revisorns ansvar. Vi är oberoende i förhållande till moderbolaget och koncernen enligt god revisorssed i Sverige och har i övrigt fullgjort vårt yrkesetiska ansvar enligt dessa krav.

Vi anser att de revisionsbevis vi har inhämtat är tillräckliga och ändamålsenliga som grund för våra uttalanden.

Styrelsens och verkställande direktörens ansvar

Det är styrelsen som har ansvaret för förslaget till dispositioner beträffande bolagets vinst eller förlust. Vid förslag till utdelning innefattar detta bland annat en bedömning av om utdelningen är försvarlig med hänsyn till de krav som bolagets och koncernens verksamhetsart, omfattning och risker ställer på storleken av moderbolagets och koncernens egna kapital, konsolideringsbehov, likviditet och ställning i övrigt.

Styrelsen ansvarar för bolagets organisation och förvaltningen av bolagets angelägenheter. Detta innefattar bland annat att fortlöpande bedöma bolagets och koncernens ekonomiska situation, och att tillse att bolagets organisation är utformad så att bokföringen, medelsförvaltningen och bolagets ekonomiska angelägenheter i övrigt kontrolleras på ett betryggande sätt. Den verkställande direktören ska sköta den löpande förvaltningen enligt styrelsens riktlinjer och anvisningar och bland annat vidta de åtgärder som är nödvändiga för att bolagets bokföring ska fullgöras i överensstämmelse med lag och för att medelsförvaltningen ska skötas på ett betryggande sätt.

Revisorns ansvar

Vårt mål beträffande revisionen av förvaltningen, och därmed vårt uttalande om ansvarsfrihet, är att inhämta revisionsbevis för att med en rimlig grad av säkerhet kunna bedöma om någon styrelseledamot eller verkställande direktören i något väsentligt avseende:


- företagit någon åtgärd eller gjort sig skyldig till någon försummelse som kan föranleda ersättningsskyldighet mot bolaget
- på något annat sätt handlat i strid med aktiebolagslagen, årsredovisningslagen eller bolagsordningen.

Vårt mål beträffande revisionen av förslaget till dispositioner av bolagets vinst eller förlust, och därmed vårt uttalande om detta, är att med rimlig grad av säkerhet bedöma om förslaget är förenligt med aktiebolagslagen.

Rimlig säkerhet är en hög grad av säkerhet, men ingen garanti för att en revision som utförs enligt god revisionssed i Sverige alltid kommer att upptäcka åtgärder eller försummelser som kan föranleda ersättningsskyldighet mot bolaget, eller att ett förslag till dispositioner av bolagets vinst eller förlust inte är förenligt med aktiebolagslagen.

En ytterligare beskrivning av vårt ansvar för revisionen av förvaltningen finns på Revisorsinspektionens webbplats: www.revisorsinspektionen.se/revisornsansvar. Denna beskrivning är en del av revisionsberättelsen.

Stockholm den 28 juni 2022

Öhrlings PricewaterhouseCoopers AB

Peter Burholm
Auktoriserad revisor