

Ен-Вижън Енерджи ЕООД

ЕИК: 175312342

ГОДИШЕН ФИНАНСОВ ОТЧЕТ

За годината към 31.12.2022 г.

С НЕЗАВИСИМ ОДИТОРСКИ ДОКЛАД

Представяващ:
Себастиан Ньотликс

Sebastian
Noethlich

Съставител:

Илияна Хулиян

Iliyana
Tsoneva
Huliyana

Заверил:

Деян Константинов, чрез Константинов Одит ЕООД

Дата на одобрение на финансовия отчет:


гр.София, 11 май 2023 г.

О Т Ч Е Т
ЗА ПРИХОДИТЕ И РАЗХОДИТЕ
Ен-Вижън Енерджи ЕООД
за 2022 г.

Наименование на разходите	Сума (хил.лв)		Наименование на приходите	Сума (хил.лв)	
	текуща година	предходна година		текуща година	предходна година
1	2	3	1	2	3
А. РАЗХОДИ			Б. ПРИХОДИ		
Разходи за суровини, материали и външни услуги в т.ч.:	152	372	Нетни приходи от продажби в т.ч.:	3 853	5 687
а) суровини и материали	15	19	а) продукция	158	145
б) външни услуги	137	353	б) стоки	3 255	4 634
Разходи за персонала, в т.ч.:	127	288	в) услуги	440	908
а) разходи за възнаграждения	108	254	Други приходи	269	51
б) разходи за осигуровки, в т.ч.:	19	34	а) приходи от финансираня	76	51
Разходи за амортизация и обезценка, в т.ч.:	113	121	Общо приходи от оперативната дейност	4 122	5 738
а) разходи за амортизация и обезценка на дълготрайни материални и нематериални активи, в т.ч.:	113	121	Приходи от участия в дъщерни, асоциирани и смесени предприятия, в т.ч.:	130	100
аа) разходи за амортизация	113	121	а) приходи от участия в предприятия от група	130	100
Други разходи, в т.ч.:	3 791	4 234	Други лихви и финансови приходи, в т.ч.:	542	586
а) балансова стойност на продадени активи	3 738	4 012	а) приходи от предприятия от група	-	11
Общо разходи за оперативната дейност	4 183	5 015	б) положителни разлики от операции с финансови активи	3	8
Разходи от обезценка на финансови активи, включително инвестициите, признати като текущи (краткосрочни) активи, в т.ч.:	472	361	в) положителни разлики от промяна на валутни курсове	464	487
а) отрицателни разлики от промяна на валутни курсове	472	361	Общо финансови приходи	672	686
Разходи за лихви и други финансови разходи, в т.ч.:	20	22			
б) Отрицателни разлики от операции с финансови активи	1	-			
Общо финансови разходи	492	383			
Печалба от обичайната дейност	119	1 026	Общо приходи	4 794	6 424
Общо разходи	4 675	5 398			
Счетоводна печалба (общо приходи – общо разходи)	119	1 026			
Разходи за данъци от печалбата	4	96			
Печалба	115	930			
Всичко (Общо разходи)	4 794	6 424	Всичко (Общо приходи)	4 794	6 424

Приложенията са неразделна част от финансовия отчет.

Дата на одобрение на финансовия отчет:
 гр.София, 11 май 2023 г.

Съставител:  signed
 Илияна Хулиян 15:26:10 +03'00' Ръководител:

 signed
 S Себастиан Ньотлик

Заверил съгласно одиторски доклад: регистриран одитор Деян Константинов 652 чрез Константинов одит ЕООД



СЧЕТОВОДЕН БАЛАНС
Ен-Вижън Енерджи ЕООД
към 31.12.2022 г.

Актив	Сума (хил.лева)		Пасив	Сума (хил.лева)	
	Текуща година	Предходна година		Текуща година	Предходна година
Раздели, групи, статии	1	2	Раздели, групи, статии	1	2
a			a		
Б. Нетекущи (дълготрайни) активи			A. Собствен капитал		
II. Дълготрайни материални активи			I. Записан капитал	1 730	1 730
Земи и сгради, в т.ч.:	96	99	V. Натрупана печалба (загуба) от минали години		
- земи	57	57	- неразпределена печалба	1 689	759
- сгради	39	42	Общо за група V:	1 689	759
Машини, производствено оборудване и апаратура	27	35	VI. Текуща печалба (загуба)	115	930
Съоръжения и други	441	560	ОБЩО ЗА РАЗДЕЛ "А":	3 534	3 419
Предоставени аванси и дълготрайни материални активи в процес на изграждане	1 099	-	Б. Провизии и сходни задължения		
Общо за група II:	1 663	694	Провизии за данъци	33	-
III. Дългосрочни финансови активи			- в т.ч. отсрочени данъци	33	-
Акции и дялове в предприятия от група	305	307	ОБЩО ЗА РАЗДЕЛ Б:	33	-
Предоставени заеми на предприятия от група	-	95	В. Задължения		
Предоставени заеми, свързани с асоциирани и смесени	1 487	1 839	Задължения към финансови предприятия, в т.ч.:	423	509
Дългосрочни инвестиции	564	529	до 1 година	90	87
Общо за група III:	2 356	2 770	над 1 година	333	422
IV. Отсрочени данъци	34	2	Получени аванси, в т.ч.:	8	276
ОБЩО ЗА РАЗДЕЛ Б:	4 053	3 466	до 1 година	8	276
В. Текущи (краткотрайни) активи			Задължения към доставчици, в т.ч.:	5	521
I. Материални запаси			до 1 година	5	521
Продукция и стоки в т.ч.:	-	1 228	Други задължения, в т.ч.:	284	263
- стоки	-	1 228	до 1 година	17	263
Предоставени аванси	59	120	над 1 година	267	-
Общо за група I:	59	1 348	- данъчни задължения, в т.ч.:	8	111
II. Вземания			до 1 година	8	111
Вземания от клиенти и доставчици	10	2	ОБЩО ЗА РАЗДЕЛ В, в т.ч.:	720	1 569
Вземания от предприятия от група	3	1	до 1 година	120	1 147
Други вземания:	10	5	над 1 година	600	422
над 1 година	4	-			
Общо за група II:	23	8			
IV. Парични средства					
- в брой	-	-			
- безсрочни сметки (депозити)	146	155			
Общо за група IV:	146	155			
ОБЩО ЗА РАЗДЕЛ В:	228	1 511			
Г. Разходи за бъдещи периоди	6	11			
СУМА НА АКТИВА	4 287	4 988	СУМА НА ПАСИВА	4 287	4 988

Приложенията са неразделна част от финансовия отчет.

Дата на одобрение на финансовия отчет:
гр.София, 11 май 2023 г.

Съставител:

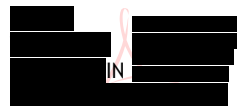
Iliyana
Tsoneva
Huliyana
0300
Илиана Хулиян

Ръководител:

Sebastian
Noethlich
15:47:40 +03'00'

Себастиан Нютликс

Заверил съгласно одиторски доклад: регистриран одитор Деян Константинов 652 чрез Константинов одит ЕООД



ОТЧЕТ
за собствения капитал
Ен-Вижън Енерджи ЕООД
за 2022 г.

(Хил. лв)

Показатели	Записан капитал	Премии от емисии	Резерв от последващи оценки	Резерви				Финансов резултат от минали години		Текуща печалба/загуба	Общо собствен капитал
				Законови	Резерв, свързан с изкупени собствени	Резерв, съгласно учредителен акт	Други резерви	Неразпределена печалба	Непокрита загуба		
Салдо в началото на отчетния период	1 730	-	-	-	-	-	-	759	-	930	3 419
Финансов резултат от текущия период	-	-	-	-	-	-	-	-	-	115	115
Други изменения в собствения капитал	-	-	-	-	-	-	-	930	-	(930)	-
Собствен капитал към края на отчетния период	1 730	-	-	-	-	-	-	1 689	-	115	3 534

Приложенията са неразделна част от финансовия отчет.

Дата на одобрение на финансовия отчет:
гр.София, 11 май 2023 г.

Съставител:
Илиана Хулиян

Илиана
Tsoneva

Ръководител:

Себастиан
Neehtlics

Заверил съгласно одиторски доклад: регистриран одитор Деян Константинов 652 чрез Константинов одит ЕООД

Деян
Константинов

ОТЧЕТ
за паричните потоци
Ен-Вижън Енерджи ЕООД
към 2022 г.

	Текущ период			Предходен период		
	Постъпления 1	Плащания 2	Нетен поток 3	Постъпления 4	Плащания 5	Нетен поток 6
Парични потоци от основна дейност						
Парични потоци, свързани с търговски контрагенти	9 020	3 341	5 679	304	5 390	(5 086)
Парични потоци, свързани с трудови възнаграждения	-	129	(129)	-	288	(288)
Парични потоци, свързани с лихви, комисионни, дивиденди и други подобни	130	-	130	100	-	100
Платени и възстановени данъци върху печалбата	-	109	(109)	13	-	13
Други парични потоци от основна дейност	12	63	(51)	34	176	(142)
Всичко парични потоци от основна дейност	9 162	3 642	5 520	451	5 854	(5 403)
Парични потоци от инвестиционна дейност						
Парични потоци, свързани с дълготрайни активи	226	57	169	-	60	(60)
Парични потоци, свързани с краткосрочни финансови активи	7 892	12 481	(4 589)	6 811	1 361	5 450
Парични потоци, свързани с лихви, комисионни, дивиденди и други подобни	13	14	(1)	19	-	19
Други парични потоци от инвестиционна дейност	21	26	(5)	-	-	-
Всичко парични потоци от инвестиционна дейност	8 152	12 578	(4 426)	6 830	1 421	5 409
Парични потоци от финансова дейност						
Парични потоци, свързани с получени или предоставени заеми	681	1 758	(1 077)	995	985	10
Парични потоци от лихви, комисионни, дивиденди и други подобни	-	-	-	-	17	(17)
Плащания на задължения по лизингови договори	-	-	-	154	74	80
Парични потоци от положителни и отрицателни валутни курсови разлики	78	100	(22)	-	-	-
Други парични потоци от финансова дейност	-	4	(4)	-	5	(5)
Всичко парични потоци от финансова дейност	759	1 862	(1 103)	1 149	1 081	68
Изменение на паричните средства през периода	18 073	18 082	(9)	8 430	8 356	74
Парични средства в началото на периода			155			81
Парични средства в края на периода			146			155

Приложенията са неразделна част от финансовия отчет.

Дата на одобрение на финансовия отчет:
гр.София, 11 май 2023 г.

Съставител:
Илияна Хулиян

Iliyana

Digitally signed

Ръководител:

Noethlich 15:48:55 +03'00'

Себастиан Ньотлих

Заверил съгласно одиторски доклад: регистриран одитор Деян Константинов 652 чрез Константинов одит ЕООД

СПРАВКА
за нетекущите(дълготрайните) активи
към 31.12.2022 г.
Ем-Вижи Енерджи ЕООД

(хил.лв.)

Показатели	Отчетна стойност на нетекущите активи:				Последваща оценка		Преоценена стойност	Амортизация				Последваща оценка		Преоценена амортизация в края на периода	Балансова стойност в края на периода
	в началото на периода	на постъпилите през годината	на излезлите през периода	в края на периода	Увеличение	Намаление		в началото на периода	начислена през периода	Отчислена през периода	в края на периода	Увеличение	Намаление		
а	1	2	3	4	5	6	7	8	9	10	11	12	13	14	15
I. Нематериални активи															
2. Концесии, патенти, лицензи, търговски марки, програмни продукти и други подобни права и активи	4	-	-	4	-	-	4	4	-	-	4	-	-	4	-
Общо за група I:	4	-	-	4	-	-	4	4	-	-	4	-	-	4	-
II. Дълготрайни материални активи															
1. Земи и сгради, в т.ч.:	128	-	-	128	-	-	128	29	3	-	32	-	-	32	96
- земи	57	-	-	57	-	-	57	-	-	-	-	-	-	-	57
- сгради	71	-	-	71	-	-	71	29	3	-	32	-	-	32	39
2. Машини, производствено оборудване и апаратура	57	7	3	61	-	-	61	22	14	2	34	-	-	34	27
3. Съоръжения и други	1 077	51	174	954	-	-	954	517	96	100	513	-	-	513	441
4. Предоставени аванси и дълготрайни материални активи в процес на изграждане	-	1 099	-	1 099	-	-	1 099	-	-	-	-	-	-	-	1 099
Общо за група II:	1 262	1 157	177	2 242	-	-	2 242	568	113	102	579	-	-	579	1 663
III. Дългосрочни финансови активи															
1. Акции и дялове в предприятия от група	307	-	2	305	-	-	305	-	-	-	-	-	-	-	305
2. Предоставени заеми на предприятия от група	95	-	95	-	-	-	-	-	-	-	-	-	-	-	-
5. Дългосрочни инвестиции	529	27	23	533	32	1	564	-	-	-	-	-	-	-	564
6. Други заеми	1 839	7 627	7 979	1 487	-	-	1 487	-	-	-	-	-	-	-	1 487
Общо за група III:	2 770	7 654	8 099	2 325	32	1	2 356	-	-	-	-	-	-	-	2 356
IV. Отсрочени данъци	38	1	5	34	-	-	34	-	-	-	-	-	-	-	34
Общо нетекущи активи (I+II+III+IV)	4 074	8 812	8 281	4 605	32	1	4 636	572	113	102	583	-	-	583	4 053

Дата на съставяне:
гр.София, 11 май 2023 г.

Съставител:
Илияна Хулиян

Илияна Tsoneva
Илиян

Ръководител:
Себастиан Нютликс

+03 00 [Redacted] 33

ЕН-ВИЖЪН ЕНЕРДЖИ ЕООД
ГОДИШЕН ФИНАНСОВ ОТЧЕТ ЗА ГОДИНАТА ЗАВЪРШВАЩА НА 31.12.2022

ГОДИШЕН ФИНАНСОВ ОТЧЕТ

за годината към 31.12.2022

Текущ период – периодът, започващ на 01.01.2022г. и завършващ на 31.12.2022 г.

Предходен период – периодът, започващ на 01.01.2021 г. и завършващ на 31.12.2021 г.

Годишният финансов отчет е съставен в български лева.

Точността на числата представени в отчета е хиляди български лева.

Годишният финансов отчет е индивидуален отчет на ЕН-ВИЖЪН ЕНЕРДЖИ ЕООД


Адрес на управление: **гр. София, ул. Абдовица 29а**

Адресът за кореспонденция е **гр. София, ул. Абдовица 29а**

Дата на изготвяне: 09.05.2023 г.

Дата на одобрение: 11.05.2023 г. с Решение на ОС на ЕН-Вижън Енерджи ЕООД

Годишният финансов отчет е подписан от името на Ен-Вижън България ЕООД от:

Управител: 
Себастиан Ньотлик

Съставител: 
Илияна Хулиан

С Ъ Д Ъ Р Ж А Н И Е

Доклад на независимия одитор	
Счетоводен баланс	
Отчет за приходите и разходите	
Отчет за паричните потоци	
Отчет за собствения капитал	
Справка за нетекущите (дълготрайните) активи	
ДОКЛАД ЗА ДЕЙНОСТТА.....	12
СПРАВКА ЗА ОПОВЕСТЯВАНЕ НА СЧЕТОВОДНАТА ПОЛИТИКА.....	20
I. Обща информация	20
II. База за изготвяне на финансовите отчети.....	21
III. Приложени счетоводни политики и допълнителни оповестявания.....	21
Нематериални активи	21
Дълготрайни материални активи.....	22
Финансови активи	23
Дългосрочни финансови активи	24
Краткосрочни финансови активи.....	25
Стоково-материални запаси.....	25
Вземания.....	26
Разходи за бъдещи периоди	27
Парични средства.....	27
Собствен капитал	27
Финансови пасиви.....	28
Задължения	28
Чуждестранна валута	30
Данъчно облагане	30
Лизинг	31
Доходи на персонала.....	32
Обезценки на активи	33
Провизии, условни задължения и условни активи	34
Свързани лица	34
Печалба, загуба за отчетния период.....	37
Разходи	37
Приходи	38
Отчет за паричния поток.....	39
Отчет за собствения капитал	39
IV. Други оповестявания	40
Събития след датата на баланса	40
Фундаментални грешки	40
Несигурности	40
Счетоводни предположения и приблизителни счетоводни преценки.....	41
Условни активи и пасиви	41
V. Финансови показатели.....	41

ДОКЛАД ЗА ДЕЙНОСТТА

За годината, приключваща на 31 декември 2022 г.

ПРИЕТ С ПРОТОКОЛ № 20230505 ОТ 11.05.2023г. НА ПРЕДСТАВЛЯВАЩИТЕ

НАСТОЯЩИЯТ ДОКЛАД ЗА ДЕЙНОСТТА Е ИЗГОТВЕН В СЪОТВЕТСТВИЕ С РАЗПОРЕДБИТЕ НА ЧЛ.39 ОТ ЗАКОНА ЗА СЧЕТОВОДСТВОТО И ИЗИСКВАНИЯТА НА ТЪРГОВСКИЯ ЗАКОН

Ръководството представя своя годишен доклад и годишния финансов отчет към 31 декември 2022г., изготвен в съответствие с Националните счетоводни стандарти приети с Постановление на Министерски съвет 46 от 21.03.2005г., изм. и доп. С ПМС 251 от 17.10.2007г., изм. и доп. С ПМС 394 от 30.12.2015 г., обнародвани в ДВ, бр. 3 от 2018 г., в сила от 01.01.2018 г., изм. и подп в ДВ, бр. 15 от 19.02.2019 г.

Този финансов отчет е одитиран от рег. одитор Деян Константинов, чрез Константинов Одит ЕООД.

ОПИСАНИЕ НА ДЕЙНОСТТА

Дружеството е регистрирано в България. Основната му дейност е свързана с:

1. да строи и управлява електроцентрали, да продава електрическа енергия и извършва всякакви други действия, необходими за експлоатацията на електроцентралите (след получаване на изискуемите от закона лицензи и разрешения).
2. да строи, продава, управлява и осъществява маркетинг по отношение на трансформатори, недвижимости, сгради и електроцентрали, както и да извършва всичко, което е необходимо за реализиране на гореописаните действия (след получаване на изискуемите от закона лицензи и разрешения).
3. да търгува с лицензи, права на интелектуална собственост, патенти, дизайни, ноу-хау или формули, търговски марки и подобни, да продава, купува и използва гореописаните обекти.
4. да извършва всякакви други действия, които са препоръчителни, обичайни или свързани с гореописаните дейности, включително, но не ограничаващо се до управление, участие, придобиване, сливане или вливане с други дружества със сходни или подобни на гореописаните цели.
5. да извършва счетоводно отчитане, съставя на годишни, междинни и други финансови отчети и дейности в съответствие със закона за счетоводството.
6. да извършва и участва във всякаква друга търговска дейност или извършва всякакви други търговски сделки, позволени от закона.

Дружеството и през тази година е продължило основната си дейност, свързана с продажба на електрическа енергия и изграждане на фотоволтаични паркове.

ПРЕГЛЕД НА ДЕЙНОСТТА

Резултати за текущия период

Финансовият резултат на Дружеството за 2022 г. след данъци е печалба в размер на 115 хил. лв. Данъчното облагане на Дружеството се извършва съгласно изискванията на местното законодателство.

Дивиденди и разпределение на печалбата

През 2022 г. дружеството не е разпределяло и изплащало дивиденди.

Структура на основния капитал

Съдружници	Участие	Брой дялове	Номинална стойност BGN'000
Себастиан Ньотликс	100%	34 600	1 730
Общо	100%	34 600	1 730

ЕН-ВИЖЪН ЕНЕРДЖИ ЕООД
ГОДИШЕН ФИНАНСОВ ОТЧЕТ ЗА ГОДИНАТА ЗАВЪРШВАЩА НА 31.12.2022

Към 31 декември 2022 г. Ен-Вижън Енерджи България ЕООД има участия в следните дъщерни и асоциирани дружества:

Дружество	% участие
Н-Висион Солар Фонд 1 ЕООД	100
Севморпут ЕООД	100
Shafaq Green Energy Ltd	75

През 2022 г. Дружеството продава изцяло участията си в следните дъщерни предприятия: Екватор Енерджи България ЕООД и НВисион Солар Африка ООД.

СТОПАНСКИ ЦЕЛИ ЗА 2023 ГОДИНА

Ръководството си е поставило следните основни цели, които да бъдат постигнати през 2023 г.:

- да запази производството на електроенергия от соларни централи в България;
- да увеличи пазарният дял на дружеството за 2023 г.

УПРАВЛЕНИЕ

Съгласно действащия Търговски закон в България, към 31 декември 2022 г., Ен-Вижън Енерджи България ЕООД е еднолично дружество с ограничена отговорност.

Управители са: Себастиан Ньотликс и Маргита Ньотликс – заедно и поотделно.

Отговорности на ръководството

Според българското законодателство, ръководството следва да изготвя финансов отчет за всяка финансова година, който да дава вярна и честна представа за финансовото състояние на Дружеството към края на годината, финансово му представяне и парични му потоци.

Ръководството потвърждава, че е прилагало последователно адекватни счетоводни политики при изготвянето на годишния финансов отчет към 31 декември 2022 г. и е направило разумни и предпазливи преценки, предположения и приблизителни оценки.

Ръководството също потвърждава, че се е придържало към действащите счетоводни стандарти, като финансовият отчет е изготвен на принципа на действащото предприятие.

Ръководството носи отговорност за правилното водене на счетоводните регистри, за целесъобразното управление на активите и за предприемането на необходимите мерки за избягване и разкриване на евентуални злоупотреби и други нередности.

Анализ на продажби и структура на разходите

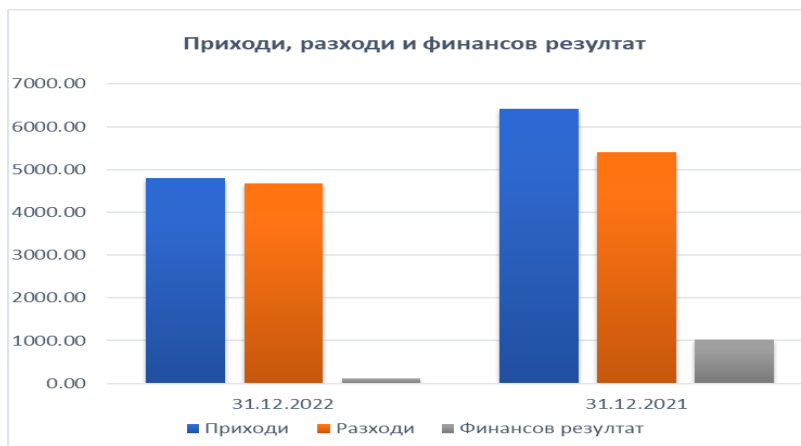
Основният дял от приходите на Дружеството са от продажба на стоки и услуги свързани с изграждането на фотоволтаични паркове.

Структура на приходите от основна дейност е както следва:

- от продажба на ел. енергия – 158 хил.лв.;
- продажба на стоки – 3 255 хил.лв.;
- продажба на услуги – 440 хил.лв.;
- други приходи – 269 хил.лв.

Разходите за основна дейност са в размер на 4 183 хил. лв. и са свързани основно с разходи за външни услуги, разходи за персонал и балансова стойност на продадени активи.

	2022	2021
Приходи	4 794	6424
Разходи	4 675	5 398
Финансов резултат	119	1 026



Персонал и работна заплата

Персоналът, с който е реализирана производствената програма за 2022 г. е със средно – списъчен състав 3 (три) човека заети в администрацията и управлението. През периода са начислени разходи за възнаграждения и осигуровки в размер на 127 хил лв., като е достигната средна брутна годишна работна заплата в размер на 42 289 лв.

Инвестиционни проекти

Дружеството разполага с дълготрайни материални активи от следните групи сгради, машини и оборудване, транспортни средства, фотоволтаичен парк, компютърна техника.

Основните инвестиционни проекти на Дружеството са изградените соларни паркове, от които идват постоянните гарантирани приходи на дружеството.

Нематериалните дълготрайни активи възлизат на 4 хил. лв. (отчетна стойност) и се състоят основно от програмни продукти.

През 2022 г. Дружеството е поело ангажимент за придобиването на недвижим имот. Инвестираните средства са в размер на 1 099 хил.лв.

Капиталова структура

Собственият капитал на Дружеството е 3 534 хил. лв.

През 2022 г. не са настъпили изменения в основния капитал на Дружеството спрямо предходния отчетен период.

Изследователска и развойна дейност

През отчетната 2022 г. Дружеството не е осъществявало изследователската и развойна дейност.

Важни събития, настъпили след датата на изготвяне на финансовия отчет

Не са настъпили събития след датата на изготвяне на финансовия отчет, които биха рефлектирали върху резултата на Дружеството през следващия отчетен период.

Предвиждано развитие на Дружеството

Ръководството не предвижда промени в развитието на основната дейност на Дружеството в краткосрочен план и дългосрочен план, в предвид на сложната икономическа ситуация, в която се намира целият свят в момента.

Кратък преглед на състоянието на пазара

Основни клиенти, сключени договори

Основен и дългогодишен наш клиент е ЧЕЗ Електро –България, Equator Energy Gengo 2- Кения, Equator Energy Gengo 3, Equator Energy Кения, Equator Energy Кения 2, с които сме в договорни взаимоотношения.

Двустранното ни сътрудничество е ползотворно, предвиждаме съвместната ни работа да продължи и в бъдеще.

Основни доставчици: Феромагнит АД, Чез Разпределение АД, Енерджи МТ ЕАД.

Ефекти от инвазията на Русия в Украйна

Руската инвазия в Украйна и последвалата я вълна от международни икономически и политически санкции, продължават да имат всеобхватно икономическо въздействие не само върху бизнеса в двете засегнати държави, но и в световен мащаб, доколкото бизнесът участва в икономически дейности, които могат да бъдат засегнати от събитията. Това налага внимателен преглед и разглеждане на произтичащите от тези събития счетоводни последици за предприятията, чиято дейност бива засегната от развитието на конфликта. В края на годината, завършваща на 31 декември 2022 г. ръководството не отчита ефекти, които да рефлектират върху финансовите отчети на Дружеството.

Въздействие на растящата инфлация и лихвените нива

Много предприятия, Групи от различни браншове и страни изпитват ефекта от нарастващите нива на инфлацията и лихвените проценти, които засягат всички аспекти на бизнеса и водят до нарастване на разходите за суровини и работна сила, а също и до промени в поведението на клиентите и нарастването на кредитния риск. Въздействието на инфлацията и лихвените нива засегна включително процесите на вземане на инвестиционни и финансови решения и процеса на преговори за договаряне на условия и параметри по тези договори.

Ръководството е извършило задълбочен анализ за влиянието на ефектите върху финансовия отчет на Дружеството, възникващи в резултат от изострящата се геополитическа обстановка, породена от конфронтацията между Русия и Украйна, както и в резултат от ръста в нивата на инфлацията и лихвените проценти. Ръководството не отчита ефекти, които да рефлектират върху финансовите отчети на Дружеството.

Финансов отчет и анализ

Финансовият отчет е изготвен на принципа-предположение за действащо предприятие, който предполага, че Дружеството ще продължи дейността си в обозримото бъдеще.

Счетоводството се осъществява, като се прилага концепцията за поддържане на капитала.

Общата несигурност при сегашната неблагоприятна икономическа ситуация в условията на глобална икономическа и финансова криза не е породила спад в продажбите на Дружеството.

Ръководството на Дружеството счита, че Дружеството е действащо и ще остане действащо, няма планове и намерения за преустановяване на дейността.

Въз основа на информацията, предоставена в отделните съставни части на годишния финансов отчет за 2022 г., представяме следните показатели, получени в резултат на финансово-счетоводен анализ:

	2022	2021
Коеф. на финансова автономност	4.67	2.18
Коеф. на задлъжнялост	0.21	0.46

ЕН-ВИЖЪН ЕНЕРДЖИ ЕООД
ГОДИШЕН ФИНАНСОВ ОТЧЕТ ЗА ГОДИНАТА ЗАВЪРШВАЩА НА 31.12.2022



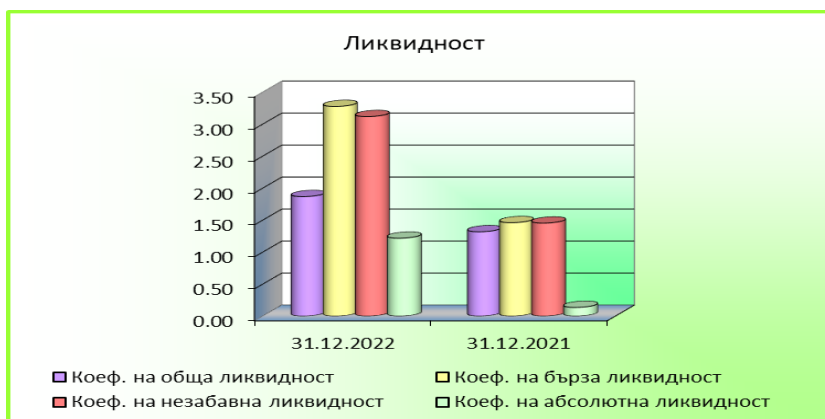
	2022	2021
Коеф. на рентабилност на приходите от продажби	0.030	0.164
Коеф. на рентабилност на собствения капитал	0.0325	0.2720
Коеф. на рентабилност на пасивите	0.1519	0.5927



	2022	2021
Коеф. на ефективност на разходите	1.0255	1.1901
Коеф. на ефективност на приходите	0.9752	0.8403



	2022	2021
Коеф. на обща ликвидност	1.8667	1.3173
Коеф. на бърза ликвидност	3.2750	1.4595
Коеф. на незабавна ликвидност	3.1167	1.4525
Коеф. на абсолютна ликвидност	1.2167	0.1351



Анализ на съотношението собствен/привлечен капитал

Управление на капиталовия риск

Целите на управляващите при управление на капитала са да защитят правото на Ен-Вижън Енерджи България ЕООД да продължи, като действащо дружество с цел доходност за едноличния собственик на капитала, както и поддържане на оптимална капиталова структура.

За да поддържа или изменя капиталовата структура, Дружеството може да коригира сумата на изплатените дивиденди и възстановения капитал на едноличния собственик, да се продадат активи, за да се покрият дългове на дружеството.

В съответствие с останалите в индустрията, Ен-Вижън Енерджи България ЕООД контролира капитала на база на съотношението собствен/привлечен капитал (коефициент на задлъжнялост). Този коефициент се изчислява, като нетните дългове се разделят на общия капитал. Нетните дългове се изчисляват, като от общите пасиви („текущи и нетекущи пасиви“ включително, както е показано в счетоводния баланс) се приспадат пари и парични еквиваленти. Общият капитал се изчислява, като „собствен капитал“ (както е показан в счетоводния баланс) се събере с нетните дългове.

Политиката на ръководството е да се поддържа стабилна капиталова база, така че да се съхрани доверието на собствениците, и на пазара като цяло, и да може да се осигурят условия за развитие на бизнеса в бъдеще.

	31.12.2022	31.12.2021
Общо пасиви	720	1 569
Намаление: пари и парични еквиваленти	(146)	(155)
Нетен дълг	574	1 414
Собствен капитал	3 534	3 419
Общо капитал	4 108	4 833
Коефициент на задлъжнялост	0.14	0.29

Управление на финансовия риск

Дружеството има експозиция към следните финансови рискове:

- кредитен риск;
- ликвиден риск;
- пазарен риск;
- оперативен риск.

В настоящия доклад е оповестена информацията относно експозицията на Дружеството спрямо всеки от горепосочените рискове, целите, политиките и процеси в Дружеството по оценяване, и управление на риска, и управлението на капитала. Допълнителни количествени оповестявания са включени в бележките към финансовия отчет.

Основни положения за управление на риска

Политиките за управление на риска в Дружеството са установени с цел да идентифицират и анализират рисковете, влияещи върху Дружеството, да установяват граници за поемане на рискове по отделни видове, дефинират правила за контрол върху рисковете и спазване на установените граници. Политиките и системите по управление на рисковете подлежат на регулярна проверка с цел установяване на настъпили изменения на пазара и дейностите на Дружеството. Дружеството чрез обучение и прилагане на установените стандарти и процедури за управление цели да развие дисциплина и конструктивна контролна среда, където всички служители разбират своята роля и задължения.

Кредитен риск

Кредитният риск е рискът, че контрагентът няма да изпълни задълженията си по даден финансов инструмент или договор, което води до финансова загуба. Дружеството е изложено на кредитен риск от своите оперативни дейности (главно за търговски вземания), както и от дейностите си по финансиране, включително депозити в банки и финансови институции, валутни сделки и други финансови инструменти.

Вземания от клиенти

Експозицията към кредитен риск зависи от индивидуалните характеристики на отделните клиенти. Демографската структура на клиентите и риска от неплащане в индустрията или в страната, в която те оперират влияят в по-малка степен на кредитния риск.

Кредитната политика на Дружеството предвижда всеки нов клиент да се проучва за кредитоспособност преди да се предложат стандартните условия на доставка и плащания.

Инвестиции

Дружеството не прави инвестиции в ликвидни дългови и корпоративни ценни книжа с оглед на това да лимитира експозицията си по кредитен риск.

Гаранции

Политиката на Дружеството е да дава финансови гаранции само след решение на Управителя.

Ликвиден риск

Ликвиден риск възниква при положение, че дружеството не изпълни своите задължения, когато те станат изискуеми. Дружеството прилага подход, който да осигури необходимия ликвиден ресурс да се посрещнат настъпилите задължения при нормални или стресови условия без да се реализират неприемливи загуби или да се увреди репутацията на Дружеството.

Дружеството следи риска от недостиг на средства, с помощта на повтарящи се инструменти за планиране на ликвидността. Целта на Дружеството е да поддържа баланс между срочност на привлечения ресурс и гъвкавост, чрез използването на банкови овърдрафти, банкови заеми, облигации, привилегирани акции, финансов лизинг и наемане на договори за покупка.

Пазарен риск

Пазарен риск е рискът, при промяна на пазарните цени, като курс на чуждестранна валута, лихвени проценти или цени на капиталови инструменти, дохода на дружеството или стойността на неговите инвестиции да бъдат засегнати. Целта на управлението на пазарния риск е да управлява и контролира експозицията на пазарен риск в приемливи граници, като се оптимизира възвръщаемостта. Дружеството управлява ценовия риск като използва за основа международни котировки за определяне цените на продаваните продукти и тези, които осъществяват корелация между цените на суровия петрол и реализираните продукти.

Валутен риск

Дружеството е изложено на валутен риск при покупки и/или продажби и/или поемане на заеми различни от функционалната валута, основно щатски долари.

Лихвен риск

Дружеството управлява своя лихвен риск, като определя целево съотношение на заеми с плаваща към заеми с фиксирана лихва.

Оперативен риск

Оперативен риск е рискът от преки или косвени загуби, произтичащи от широк кръг от причини, свързани с процесите, персонала, технологиите и инфраструктурата на Дружеството, както и от външни фактори, различни от кредитни, пазарни и ликвидни рискове, като например тези, произтичащи от правни и регулаторни изисквания и общоприети стандарти на корпоративно поведение. Оперативни рискове възникват от всички операции на Дружеството.

Целта на Дружеството е да се управлява оперативния риск, така че да се балансира между избягването на финансови загуби и увреждане на репутацията на Дружеството, и цялостната ефективност на разходите и да се избягват процедурите за контрол, които ограничават инициативата и творчеството.

Основната отговорност за разработване и прилагане на контроли за оперативния риск се възлага на висшето ръководство. Тази отговорност се подпомага от развитието на общи стандарти за Дружеството за управление на оперативния риск в следните области:

- изисквания за подходящо разпределение на задълженията, включително и независимо оторизиране на сделки;
- изисквания за равняване и мониторинг на сделките;
- съответствие с регулаторните и други правни изисквания;
- документация за контрол и процедури;
- изисквания за периодична оценка на оперативните рискове и адекватността на контролите и процедурите за справяне с идентифицираните рискове;
- изисквания за докладване на оперативни загуби и предложените коригиращи действия;
- развитие на аварийни планове;
- обучение и професионално развитие;
- етични и бизнес стандарти;
- намаляване на риска, включително застраховка, когато това е ефективно.



Себастиан Ньотлик
Управител на Ен-Вижън Енерджи България ЕООД

гр. София
11.05.2023 г.

СПРАВКА ЗА ОПОВЕСТЯВАНЕ НА СЧЕТОВОДНАТА ПОЛИТИКА

I. ОБЩА ИНФОРМАЦИЯ

Наименование на предприятието: **ЕН-ВИЖЪН ЕНЕРДЖИ ЕООД**

Държава на регистрацията на предприятието: **Република България**

Седалище и адрес на регистрацията: **гр. София, ул. Абдовица 29а**

Място на офис или извършване на стопанска дейност **гр. София, ул. Абдовица 29а**

Брой служители (наети лица в края на годината) – **3**

Дружеството е вписано в Регистър Булстат към Агенция по вписванията с **ЕИК 175312342**

Клонове регистрирани по ТЗ - няма

Финансовият отчет е изготвен съгласно изискванията на Националните стандарти за финансови отчети на малки и средни предприятия, приети с Постановление на Министерски съвет 46 от 21.03.2005 г., обнародвани в ДВ, бр. 30 от 7.04.2005 г., в сила от 01.01.2005 г.

С Постановление 251 на Министерския съвет от 17.10.2007 г. за изменение и допълнение на НСФОМСП се въвеждат разпоредбите на Четвърта Директива на Съвета от 25.07.1978 г., приета на основание член 54, параграф 3, буква „ж“ от Договора относно годишните счетоводни отчети на някои видове дружества (78/660/ЕИО), и на Седма Директива на Съвета от 13.06.1983 г., приета на основание член 54, параграф 3, буква „ж“ от Договора относно консолидираните счетоводни отчети (83/349/ЕИО). Постановлението е в сила от 01.01.2008 година.

С Постановление 394 на Министерски съвет от 30.12.2015 г. е извършено изменение и допълнение на стандартите, в сила от 01.01.2018 г., като наименованието им е променено на Национални счетоводни стандарти. С постановление на МС, обнародвано в ДВ, бл. 15 от 19.02.2019 г. е извършено изменение на СС 17 „Лизинг“, в сила за периодите след 01.01.2019 г.

Годишният финансов отчет е съставен в националната валута на Република България - български лев.

От 1 януари 1999 година българският лев е с фиксиран курс към еврото: 1.95583 лева за 1 евро.

Собственост и управление

Регистрираният капитал на Дружеството е 1 730 000 лв., внесен изцяло и разпределен 34 600 дяла с номинал 50 лв. всеки.

Едноличен собственик	Участие	Брой дялове	Номинална стойност BGN'000
Себастиан Ньотликс	100%	34 600	1 730
Общо	100%	34 600	1 730

Управление

Съгласно действащия Търговски закон в България, към 31 декември 2022 г. Ен-Вижън Енерджи ЕООД е еднолично дружество ограничена отговорност.

Управители са: Себастиан Ньотликс и Маргита Ньотликс - заедно и поотделно.

Предмет на дейност

1. да участва, финансира и администрира дружества; да сключва финансови сделки; да предоставя гаранции и услуги в областта на търговията и финансите; да купува и продава записи на заповед; да придобива, държи и продава участия в други търговски дружества, граждански дружества, предприятия и други бизнес сдружения. 2. да инвестира горепосочените средства или да заема пари на дружества, които пряко или косвено са част от група. 3. да придобива, държи, обезпечавя, прехвърля или да използва по всякакъв друг начин движими и недвижими вещи, включително, но не ограничаващо се до поземлени имоти, електроцентрали,

трансформатори и сгради (след получаване на изискуемите от закона лицензи и разрешения). 4. да строи и управлява електроцентрали, да продава електрическа енергия и извършва всякакви други действия, необходими за експлоатацията на електроцентралите (след получаване на изискуемите от закона лицензи и разрешения). 5. да строи, продава, управлява и осъществява маркетинг по отношение на трансформатори, недвижимости, сгради и електроцентрали, както и да извършва всичко, което е необходимо за реализиране на гореописаните действия (след получаване на изискуемите от закона лицензи и разрешения). 6. да търгува с лицензи, права на интелектуална собственост, патенти, дизайни, ноу-хау или формули, търговски марки и подобни, да продава, купува и използва гореописаните обекти. 7. да извършва всякакви други действия, които са препоръчителни, обичайни или свързани с гореописаните дейности, включително, но не ограничаващо се до управление, участие, придобиване, сливане или вливане с други дружества със сходни или подобни на гореописаните цели. 8. да извършва счетоводно отчитане, съставя на годишни, междинни и други финансови отчети и дейности в съответствие със закона за счетоводството. 9. да извършва и участва във всякаква друга търговска дейност или извършва всякакви други търговски сделки, позволени от закона.

II. БАЗА ЗА ИЗГОТВЯНЕ НА ФИНАНСОВИТЕ ОТЧЕТИ

Предприятието води своето текущо счетоводство и изготвя финансовите си отчети в съответствие с Национални счетоводни стандарти, приети с Постановление на Министерски съвет 46 от 21.03.2005 г., в сила от 01.01.2005 г и измененията и допълненията към тях, приети с Постановление 251 на Министерския съвет от 17.10.2007 г. в сила от 01.01.2008 г., Постановление 394 на Министерски съвет от 30.12.2015 г. в сила от 01.01.2018 г., Постановление №27 от 14.02.2019 г. в сила от 01.01.2019 г.

До 31.12.2004 г. Дружеството е изготвяло финансовия си отчет по Националните счетоводни стандарти. Във връзка с промяната на счетоводната база не се налагат промени в счетоводната политика и принципи на отчитане на активите и пасивите, приходите и разходите.

Финансовият отчет е изготвен на принципа на действащо предприятие и ръководството счита, че предприятието ще остане действащо.

III. ПРИЛОЖЕНИ СЧЕТОВОДНИ ПОЛИТИКИ И ДОПЪЛНИТЕЛНИ СЪВЕЩАНИЯ

Нематериални активи

Като нематериалните активи се отчитат активи, които отговарят на определението за нематериален актив и отговарят на критериите за отчитане на нематериални активи формулирани в СС 38.

При придобиването им нематериалните активи се оценяват:

√ външно създадените нематериални активи при придобиването им се оценяват по цена на придобиване, която включва покупната цена (включително мита и невъзстановими данъци) и всички преки разходи за подготовка на актива за използването му по предназначение.

√ създаден в Дружеството нематериален актив се оценява по сборът от разходите, извършени от момента, в който нематериалният актив за пръв път е постигнал критериите за признаване. Първоначалната оценка се определя по начин, идентичен на възприетия за определяне на себестойността на произведената продукция в Дружеството, т.е. не се включват: вътрешната печалба, необичайните количества бракувани ресурси (материали, труд и други), административните и други общи разходи (несвързани пряко с процеса по придобиването на нематериалния актив) и т.н.

Нематериалните активи се отчитат след придобиването по себестойност намалена с натрупаната амортизация и натрупани загуби от обезценка.

Последващи разходи, направени за поддържане на първоначално установената стандартна ефективност на нематериален актив, се признават за текущи разходи в периода на възникването им.

Разходи, които могат надеждно да бъдат измерени и съотнесени към нематериален актив, когато водят до увеличаване на очакваните икономически изгоди спрямо първоначално оценената стандартна ефективност на съществуващия актив, се отразяват като увеличение на отчетната му стойност или като отделен нематериален актив и се определят като разходи за усъвършенстване, когато водят до:

- а) увеличаване на полезния срок на годност;
- б) увеличаване на производителността;
- в) подобряване на качеството на продуктите и/или услугите;
- г) разширяване на възможностите за нови продукти и/или нови услуги;

ЕН-ВИЖЪН ЕНЕРДЖИ ЕООД
ГОДИШЕН ФИНАНСОВ ОТЧЕТ ЗА ГОДИНАТА ЗАВЪРШВАЩА НА 31.12.2022

д) съкращаване на производствените разходи;

е) икономически по-изгодна промяна във функционалното предназначение на актива.

Амортизация на дълготрайни нематериални активи се начислява съгласно СС 4:

Дълготрайните нематериални активи се амортизират по линейния метод за срока на определения полезен живот.

Средният полезен живот в години за основните групи нематериални активи, е както следва:

Очаквани срокове на полезен живот на дълготрайните нематериални активи	Средна норма на полезен живот (год.)	
	2022	2021
Програмни продукти	2	2

В стойността на дълготрайните нематериални активи са включени напълно амортизирани активи от следните групи:

Дълготрайни нематериални активи с нулева балансова стойност	Отчетна стойност (хил.лв.)	
	2022	2021
Програмни продукти	4	4
Общо отчетна стойност:	4	4

Временното извеждане от употреба на дълготрайните нематериални активи (консервиране) се прилага по отношение на активи, които не се ползват в дейността на Дружеството за период, не по-кратък от 12 (дванадесет) месеца.

За периода на консервация на активите не се начислява амортизация.

Към консервация на дълготрайни нематериални активи се пристъпва на база икономическа обосновка и вземане на решение за консервацията, план с конкретни процедури за осъществяване на консервацията, изискванията, при изпълнението на които ще се осъществи повторното въвеждане на активите в употреба, както и прогноза за осъществяването на тези изисквания.

Дълготрайни материални активи

Като дълготрайни материални активи се отчитат активи които отговарят на критериите на СС 16 и имат стойност при придобиването равна или по-висока от 700 лв. Активите, които имат стойност по - ниска от посочената се отчитат като текущи разходи за периода на придобиване в съответствие с одобрената счетоводна политика. Всеки дълготраен материален актив се оценява при придобиването му по цена на придобиване определена в съответствие с изискванията на СС 16.

След първоначалното признаване като актив всеки отделен дълготраен материален актив се отчита по цена на придобиване, намалена с натрупаните амортизации и загуби от обезценка. Направените обезценки се отчитат като разход и се признават в отчета за приходи и разходи за съответния период.

Последващи разходи свързани с отделен дълготраен материален актив се отчитат в увеличение на балансовата стойност на актива, когато е вероятно предприятието да придобие икономически изгоди над първоначално оценената стандартна ефективност. Във всички останали случаи последващите разходи се признават за разход за периода, в който са направени.

Временното извеждане от употреба на дълготрайните материални активи (консервиране) се прилага по отношение на активи, които не се ползват в дейността на предприятието за период, не по-кратък от 12 (дванадесет) месеца.

За периода на консервация на активите не се начислява амортизация.

Към консервация на дълготрайни материални активи се пристъпва на база икономическа обосновка и вземане на решение за консервацията, план с конкретни процедури за осъществяване на консервацията, изискванията, при изпълнението на които ще се осъществи повторното въвеждане на активите в употреба, както и прогноза за осъществяването на тези изисквания.

Амортизация на дълготрайни материални активи съгласно СС 4:

Дълготрайните материални активи се амортизират по линейния метод за периода на очаквания полезен живот.

ЕН-ВИЖЪН ЕНЕРДЖИ ЕООД
ГОДИШЕН ФИНАНСОВ ОТЧЕТ ЗА ГОДИНАТА ЗАВЪРШВАЩА НА 31.12.2022

Средният полезен живот в години за основните групи дълготрайни материални активи, е както следва:

Очаквани срокове на полезен живот на дълготрайните материални активи	Средна норма на полезен живот (год.)	
	2022	2021
Сгради	25	25
Машини и оборудване	3.33	3.33
Транспортни средства	4	4
Стопански инвентар	6.67	6.67
Фотоволтаичен парк	20	20
Компютърна техника	2	2

В стойността на дълготрайните материални активи са включени напълно амортизирани активи от следните групи:

Дълготрайни материални активи с нулева балансова стойност	Отчетна стойност (хил.лв.)	
	2022	2021
Машини и оборудване	11	9
Транспортни средства	68	18
Стопански инвентар	-	11
Компютърна техника	16	46
Общо отчетна стойност:	95	84

Временното извеждане от употреба на дълготрайните материални активи (консервиране) се прилага по отношение на активи, които не се ползват в дейността на предприятието за период, не по-кратък от 12 (дванадесет) месеца.

За периода на консервация на активите не се начислява амортизация.

Към консервация на дълготрайни материални активи се пристъпва на база икономическа обосновка и вземане на решение за консервацията, план с конкретни процедури за осъществяване на консервацията, изискванията, при изпълнението на които ще се осъществи повторното въвеждане на активите в употреба, както и прогноза за осъществяването на тези изисквания.

Финансови активи

Финансов актив е всеки актив, който представлява:

- √ парична сума;
- √ договорно право за:
 - получаване на парични суми или друг финансов актив от друго предприятие;
 - размяна на финансов инструмент с друго предприятие при потенциално благоприятни условия;
- √ инструмент на собствения капитал на друго предприятие;
- √ компенсаторен инструмент по смисъла на чл.2 от Закона за сделките с компенсаторни инструменти

Класификация на финансовите активи в съответствие със СС 32:

- √ Финансови активи, държани за търгуване;
- √ Финансови активи, държани до настъпване на падеж;
- √ Кредити и вземания, възникнали първоначално в предприятието;
- √ Обявени за продажба;

Предприятието признава финансовия актив или финансовия пасив в своя счетоводен баланс, единствено когато стане страна в договорните условия на инструмента. Финансовите инструменти се оценяват при първоначалното придобиване по цена на придобиване, която включва:

а) справедливата стойност на даденото (при финансов актив) или полученото (при финансов пасив) за него вложение;

б) разходите по извършване на сделка с финансови инструменти, като:

- хонорари, комисионни и други възнаграждения, изплатени на агенти, брокери, консултанти, дилъри и други, пряко ангажирани със сделката лица;

ЕН-ВИЖЪН ЕНЕРДЖИ ЕООД
ГОДИШЕН ФИНАНСОВ ОТЧЕТ ЗА ГОДИНАТА ЗАВЪРШВАЩА НА 31.12.2022

- данъци, такси, разрешения и други, изплатени на борси и на регулационни органи;
 - трансферни данъци и мита и други.

В първоначалната оценка на финансовите инструменти не се включват получените премии и отбиви, финансираня и разпределения на административни и други общи разходи.

След първоначалното признаване предприятието оценява по справедлива стойност, която не се коригира с очакваните разходи по продажбата или друг вид освобождавания на финансовите активи, класифицирани като:

- а) финансови активи, държани за търгуване;
- б) финансови активи, обявени за продажба.

Когато справедливата стойност не може да се определи надеждно, финансовият инструмент се оценява по цена на придобиване.

След първоначалното признаване предприятието оценява по амортизируема стойност с помощта на метода на ефективната лихва финансовите активи, класифицирани като:

- а) инвестиции, държани до настъпване на падеж, и
- б) заеми и вземания, предоставени от предприятието и недържани за търгуване, които имат фиксиран падеж.

Заеми и вземания, предоставени от предприятието, които нямат фиксиран падеж, се отчитат по себестойност. Всички финансови активи подлежат на проверка за обезценка.

Дългосрочни финансови активи

Инвестициите в дъщерни предприятия се отчитат и представят по себестойност в съответствие с избраната счетоводна политика и СС27.

Наименование и седалище на дъщерното предприятие	2022		2021	
	% участие	Стойност	% участие	Стойност
Севморпут ООД	100%	5	100%	5
НВисион Солар Фонд 2 ООД	0%	-	83.30%	1
Н-Висион Солар Фонд 1 ЕООД	100%	300	100%	300
Екватор Енерджи България ЕООД	0%	-	100%	1
Шафак Грийн Енерджи Дивелъпмънт ЛТД	75%	-	75%	-
Общо:	-	305	-	307

Дългосрочни инвестиции, без инвестиционни имоти:

Вид инвестиция	2022		2021	
	Размер	Стойност	Размер	Стойност
BioCatch	0.044%	352	0.044%	332
BioCatch	0.016%	111	0.016%	105
Celeno	0.000%	-	0.050%	23
enVerid	0.024%	22	0.024%	20
mPrest	0.008%	20	0.008%	19
The Bouqs	0.012%	32	0.013%	30
Terra	0.009%	27	-	--
Общо:		564		529

Печалби и загуби от оценка по справедлива стойност	31.12.2022 г.		31.12.2021 г.	
	Приход до справедлива стойност	Разход до справедлива стойност	Приход до справедлива стойност	Разход до справедлива стойност
Celeno	-	-	8	
Terra	-	1	-	-
Всичко:	-	1	8	

ЕН-ВИЖЪН ЕНЕРДЖИ ЕООД
ГОДИШЕН ФИНАНСОВ ОТЧЕТ ЗА ГОДИНАТА ЗАВЪРШВАЩА НА 31.12.2022

През 2022 г. Дружеството отчита нетна валутна разлика касаеща дългосрочните инвестиции в размер на 32 хил. лв.(отрицателна валутна разлика в размер на 86 хил.лв. и положителна валутна разлика в размер на 118 хил.лв.).

Дългосрочни заеми

Вид	2022	2021
Вземания по предоставени заеми на предприятия от групата, в т.ч.:	-	95
- вземания по главници	-	473
- Обезценка на вземания	-	(378)
Вземания по предоставени заеми на свързани лица извън група, в т.ч.:	1 487	1 839
- вземания по главници	1 487	1 839
Общо:	1 487	1 934

В Раздел Свързани лица е оповестена информацията за предоставените дългосрочни заеми на свързани лица.

Краткосрочни финансови активи

Краткосрочните финансови активи се класифицират и оценяват съобразно изискванията на СС32.

Стоково-материални запаси

Стоково-материални запаси са текущи (краткотрайни) материални активи под формата на:

- √ материали, придобити главно чрез покупка и предназначени основно за влягане в производствения процес с цел произвеждане на продукция или услуги, или са обект на преки продажби, когато това се прецени от предприятието;
- √ продукция, създадена в резултат на производствен процес в предприятието и предназначена за продажба;
- √ стоки, придобити главно чрез покупка и предназначени за продажба;
- √ незавършено производство, представляващо съвкупност от разходи, от които се очаква да се произведе продукция;
- √ инвестиция в материален запас – материални активи, придобити за инвестиционни цели, а не за ползване;

Материалните запаси се оценяват по по-ниската от доставната стойност или нетната реализуема стойност.

Доставната стойност включва сумата от всички разходи по закупуването, преработката, както и други разходи, направени във връзка с доставянето им до сегашното състояние и местоположение.

Разходите за преработка включват преки разходи и систематично начислявани постоянни и променливи общопроизводствени разходи.

Преките разходи са: разходи за материали по технологични норми, разходи за работна заплата на работниците заети в основното производство, преки разходи за външни услуги от подизпълнители.

Променливите общопроизводствени разходи са: разходи за ел.енергия, вода и други консумативи, които зависят пряко от обема на производството, но не могат да се отнесат конкретно по определен договор или поръчка.

Разпределението на променливите разходи в себестойността на продукцията се извършва на база реалното използване на производствените мощности.

Постоянни общопроизводствени разходи са тези, които остават сравнително постоянни независимо от обема на производството. Същите се разпределят в себестойността на база изпълнение на производствения капацитет – месечно, годишно.

Разходи, които не се включват в себестойността на произведената продукция и се отчитат като текущи за периода са:

- √ количества материали, труд и други производствени разходи извън нормалните граници;
- √ разходи за съхранение в склад;
- √ административни разходи;
- √ разходи по продажбите;

ЕН-ВИЖЪН ЕНЕРДЖИ ЕООД
ГОДИШЕН ФИНАНСОВ ОТЧЕТ ЗА ГОДИНАТА ЗАВЪРШВАЩА НА 31.12.2022

Потреблението на материални запаси се оценява по средно претеглена стойност.

Вид	2022	2021
Продукция и стоки, в т.ч.:	-	1 228
Стоки	-	1 228
Предоставени аванси	59	120
Общо	59	1 348

Вземания

- Като кредити и вземания, възникнали първоначално в предприятието се класифицират вземания възникнали от директно предоставяне на стоки, услуги, пари или парични еквиваленти на дебитори.
- Когато предоставянето на пари, стоки или услуги на дадени дебитори е с намерение получените финансови активи да бъдат продадени незабавно или в близко бъдеще, те се класифицират като финансови активи, държани за търгуване.
 Първоначално тези вземания и кредити се оценяват по цена на придобиване.
 След първоначалното признаване кредитите и вземанията от клиенти и доставчици, които са без фиксиран падеж се отчитат по себестойност.
 Кредитите и вземанията от клиенти и доставчици, които са с фиксиран падеж се отчитат по амортизираната им стойност. Ефективният лихвен процент е оригиналният процент пределян с договора.
 Към датата на финансовия отчет се прави преглед за определяне на обезценка от несъбираемост.
 Определянето на обезценката се извършва на база на индивидуален подход за всяко вземане по решение на ръководството.
- Данъците за възстановяване се представят по оригиналния размер на сумата на вземането.
- Другите вземания се представят по себестойност.

Като краткосрочни се класифицират вземания, които са:

- √ без фиксиран падеж;
- √ с фиксиран падеж и остатъчен срок до падежа до една година от датата на финансовия отчет;

Като дългосрочни се класифицират вземания, които са с фиксиран падеж и остатъчен срок до падежа над една година от датата на съставяне на годишния финансов отчет. Обезценка на вземанията се отчита в съответствие със СС 32 „Финансови инструменти“, като разлика между балансовата стойност на вземането от клиента и неговата възстановима стойност към 31 декември 2022 г. и 31 декември 2021 г.

Вземания	31.12.2022			31.12.2021		
	Сума на вземането:	Степен на ликвидност		Сума на вземането:	Степен на ликвидност	
		До 12 месеца	Над 12 месеца		До 12 месеца	Над 12 месеца
Вземания от клиенти, в т.ч.:	10	10	-	2	2	-
Вземания от трети лица	10	10	-	2	2	-
Вземания от предприятия от група, в т.ч.:	3	3	-	1	1	-
вземания по търговски сделки	3	3	-	1	1	-
вземания по предоставени заеми, в т.ч.:	378	378	-	-	-	-
- главници	378	378	-	-	-	-
Обезценка на вземания от предприятия от група, в т.ч.:	(378)	(378)	-	-	-	-
вземания по предоставени заеми, в т.ч.:	(378)	(378)	-	-	-	-
- главници	(378)	(378)	-	-	-	-
Други вземания, в т.ч.	10	6	4	5	5	-
Предоставени заеми, в т.ч.	3	3	-	4	4	-

ЕН-ВИЖЪН ЕНЕРДЖИ ЕООД
ГОДИШЕН ФИНАНСОВ ОТЧЕТ ЗА ГОДИНАТА ЗАВЪРШВАЩА НА 31.12.2022

Предоставени заеми на свързани лица, в т.ч.:	3	3	-	4	4	-
- главници	-	-	-	4	4	-
- лихви	3	3	-	-	-	-
Други данъци	2	2	-	-	-	-
Гаранции и депозити	5	1	4	1	1	-
Всичко сума на вземанията	401	397	4	8	8	-
Сума на обезценка	(378)	(378)	-	-	-	-
Нетен размер на вземанията	23	19	4	8	8	-

Разходи за бъдещи периоди

Като разходи за бъдещи периоди се представят предплатените разходи, които касаят следващи отчетни периоди и извършени разходи за получаването на приходи, за които приходите не могат да бъдат надеждно определени към датата на финансовия отчет.

Вид	2022	2021
Застраховки	3	10
Абонаменти	3	1
Общо	6	11

Парични средства

Паричните средства и парични еквиваленти включват парични средства в брой и в банки, съответно в лева и във валута.

Паричните еквиваленти са краткосрочни, лесно обратими високоликвидни вложения, които съдържат незначителен риск от промяна в стойността им:

- вземания от подотчетни лица;
- краткосрочни депозити.

Паричните средства във валута са представени по заключителния курс на БНБ към 31.12.2022г.

Вид	2022	2021
Парични средства в разплащателни сметки, в т.ч.:	146	155
В лева	108	57
Във валута	38	98
Общо	146	155

Към 31.12.2022 г. дружеството няма запорирани и/или блокирани парични средства.

Собствен капитал

Собственият капитал на дружеството се състои от:

Основен/записан капитал – представен по номинална стойност съгласно съдебно решение за регистрация, както и вноските на собствениците (съдружниците) съгласно дружествен договор, независимо от това дали са изцяло внесени по отношение на предприятията, за които не е необходимо вписване на капитала в търговския регистър.

Основен (записан) капитал								
Едноличен собственик	2022				2021			
	Брой дялове	Стойност	Платени	% Дял	Брой дялове	Стойност	Платени	% Дял
Себастиан Нютликс	34 600	1 730	1 730	100	34 600	1 730	1 730	100
Общо:	34 600	1 730	1 730	100	34 600	1 730	1 730	100

Дружеството е приело счетоводна политика да отразява корекции от промяна на счетоводна политика и фундаментални грешки чрез коригиране на салдото на неразпределената печалба/загуба в началото на отчетния период съгласно СС8.

Финансови пасиви

Финансов пасив е всеки пасив, който представлява договорно задължение за:

- √ предоставяне на парични суми или финансов актив на друго предприятие;
- √ размяна на финансови инструменти с друго предприятие при потенциално неблагоприятни условия;

Класификация на финансовите пасиви според СС 32:

- √ Държани за търгуване;
- √ Държани до настъпване на падеж;
- √ Възникнали първоначално в предприятието финансови пасиви;

Финансовите пасиви се класифицират съобразно целта при поемането им, а когато са част от портфейл, се класифицират в зависимост от целта, която предприятието си е поставило за постигане с портфейла.

Предприятието признава финансовия пасив в своя счетоводен баланс единствено когато стане страна в договорните условия на инструмента.

След първоначалното признаване предприятието оценява финансовите пасиви по:

- а) амортизируема стойност – финансовите пасиви, класифицирани като държани до настъпване на падеж и финансовите пасиви, класифицирани като възникнали първоначално в предприятието, и
- б) справедлива стойност – финансовите пасиви, класифицирани като държани за търгуване.

Задължения

Класифициране на задълженията:

- Като финансови пасиви възникнали първоначално в предприятието се класифицират задължения възникнали от директно предоставяне на стоки, услуги, пари или парични еквиваленти от кредитори. Първоначално тези задължения и кредити се оценяват по себестойност. След първоначалното признаване финансовите пасиви към клиенти и доставчици, които са без фиксиран падеж се отчитат по себестойност. Финансовите пасиви, които са с фиксиран падеж се отчитат по амортизираната им стойност. Ефективният лихвен процент е оригиналният процент определен с договора.
- Задължения към персонал и осигурителни организации се класифицират задължения на предприятието по повод на минал труд положен от наетия персонал и съответните осигурителни вноски, които се изискват от законодателството. Съгласно изискванията на СС 19 се включват и начислените краткосрочни доходи на персонала с произход непозвани отпуски на персонала и начислените на база на действащите ставки за осигуряване, осигурителни вноски върху тези доходи. Дружеството няма приета политика да начислява дългосрочни доходи на персонала.
- Текущи данъчни задължения са задължения на предприятието във връзка с прилагането на данъчното законодателство. Представени са по стойности в съответствие с правилата на съответния данъчен закон за определяне на стойността на всеки вид данък. За просрочените задължения по данъци са начислени дължимите лихви за забава. /Данъчните задължения са текущи./
- Провизии се начисляват по най-добрата приблизителна оценка на ръководството на предприятието по повод на конструктивни и правни задължения възникнали в резултат на минали събития.

Като краткосрочни се класифицират задължения, които са:

- √ без фиксиран падеж;
- √ с фиксиран падеж и остатъчен срок до падежа до една година от датата на финансовия отчет;

Като дългосрочни се класифицират задължения, които са с фиксиран падеж и остатъчен срок до падежа над една година от датата на съставяне на финансовия отчет.

ЕН-ВИЖЪН ЕНЕРДЖИ ЕООД
ГОДИШЕН ФИНАНСОВ ОТЧЕТ ЗА ГОДИНАТА ЗАВЪРШВАЩА НА 31.12.2022

Задължения	31.12.2022			31.12.2021		
	Сума на задължението:	до 12 месеца	над 12 месеца	Сума на задължението:	до 12 месеца	над 12 месеца
Задължения към финансови предприятия в т.ч.:	423	90	333	509	87	422
- по заеми в т.ч.:	423	90	333	509	87	422
главници	422	89	333	508	86	422
лихви	1	1	-	1	1	-
Получени аванси от в т.ч.:	8	8	-	276	276	-
свързани лица	8	8	-	276	276	-
Задължения към доставчици, в т.ч.:	5	5	-	521	521	-
задължения към трети лица	5	5	-	521	521	-
Други задължения в т.ч.:	284	17	267	263	263	-
Получени заеми, в т.ч.	267	-	267	147	147	-
Получени заеми на свързани лица, в т.ч.:	267	-	267	147	147	-
- главници	267	-	267	147	147	-
Данъчни задължения в т.ч.:	8	8	-	111	111	-
За корпоративен данък	5	5	-	110	110	-
За данък върху добавената стойност	2	2	-	-	-	-
За други данъци	1	1	-	1	1	-
Други задължения, в т.ч.	9	9	-	5	5	-
-към свързани лица	-	-	-	3	3	-
Други задължения	-	-	-	3	3	-
-към трети лица	9	9	-	2	2	-
Начислени разходи	8	8	-	2	2	-
Други	1	1	-	-	-	-
Всичко сума на задълженията:	720	120	600	1 569	1 147	422

Към 31.12.2022 г. Дружеството няма задължения изискуеми след повече от 5 години.

Към 31.12.2021 г. Дружеството има задължения изискуеми след повече от 5 година в размер на 63 хил.лв. касещи отпуснатите от Прокредит Банк финансови средства.

Получени заеми, без свързани предприятия				
Банка/кредитор	Валута	Л. %	Падеж	Обезпечения/Гаранции
Прокредит Банк България ЕАД	eur	6 месечен Euribor + 2.5%, но не по-малко от 3%	Юни 2027	Първи по ред особен залог на Търговско предприятие Н-Висион Солар Фонд 1 ЕООД; Севморпут и Ен-Вижън Енерджи ЕООД

Салда по получени заеми, без свързани предприятия - 2022 г.		
Банка / кредитор	Задължения до 1 година	Задължения над 1 година
Прокредит Банк България ЕАД	90	333
Общо	90	333

ЕН-ВИЖЪН ЕНЕРДЖИ ЕООД
ГОДИШЕН ФИНАНСОВ ОТЧЕТ ЗА ГОДИНАТА ЗАВЪРШВАЩА НА 31.12.2022

Салда по получени заеми, без свързани предприятия – 2021 г.		
Банка / кредитор	Задължения до 1 година	Задължения над 1 година
Прокредит Банк България ЕАД	87	422
Общо	87	422

Чуждестранна валута

Сделките в чуждестранна валута се вписват първоначално като към сумата на чуждестранната валута се прилага централния курс на Българска Народна Банка (БНБ) към датата на сделката. Курсовите разлики, възникващи при уреждането на тези парични позиции или при отчитането на тези парични позиции при курсове, различни от тези, по които са били заведени, се отчитат като финансови приходи или финансови разходи за периода, в който възникват. Паричните позиции в чуждестранна валута към 31 декември 2022 година са оценени в настоящия финансов отчет по заключителния курс на БНБ. Текущо през годината съгласно счетоводната политика се прави преоценка на валутните позиции месечно.

Валутният курс, използван за преизчисляване в отчетната валута на парични позиции в чуждестранна валута е както следва:

Вид валута	Заклучителен курс на БНБ към 31.12.2022
EUR	1.95583
USD	1.83371

Данъчно облагане

Текущите данъчни активи и пасиви са тези задължения или вземания от бюджета, които се отнасят за текущия и предходни периоди и които не са платени/възстановени към датата на баланса.

Разходът за данък представлява сумата от текущия данък от печалбата, измененията на активите и пасивите по отсрочени данъци и преизчисленията, признати през текущия период на текущи данъци от печалбата за предходни периоди.

Текущият данък от печалбата представлява сумата на данъците от печалбата, които са определени като дължими/възстановими/по отношение на данъчната печалба/загуба/ за периода.

Текущият данък се определя на базата на данъчната ставка в сила към датата на баланса.

Данъчната печалба/загуба/ е печалбата/загубата за периода, определена съгласно установените от действащото данъчно законодателство правила, на основата на която се определя размерът на дължимите/възстановимите/данъци. Данъчната печалба загуба се определя и декларира с годишната данъчна декларация за съответния период.

Вид разход	2022	2021
Разходи за данъци от печалбата		
Текущ разход за данък от печалбата	5	110
Разход/(приход) по отсрочени данъци, отнасяща се до възникването и обратното проявление на временни разлики	(1)	(14)
Общо:	4	96

Пасиви по отсрочени данъци се признават по отношение на всички облагаеми временни разлики.

Активи по отсрочени данъци се признават за намаляемите временни разлики, данъчната загуба или данъчни кредити.

Активи по отсрочени данъци се признават до степента, до която е вероятно да има бъдеща облагаема печалба, срещу която да могат да се използват намаляемите временни разлики, данъчната загуба или данъчния кредит. Отсрочените данъци се оценяват по данъчните ставки, които се очаква да бъдат в сила за периода, когато активът се реализира или пасивът се уреди. Данъкът върху печалбата за 2022 г. е 10%.

Отсрочените данъци се признават като приход или разход и се включват в нетната печалба или загуба за периода, освен в случаите, когато данъците произтичат от операции или събития, признати директно в капитала.

ЕН-ВИЖЪН ЕНЕРДЖИ ЕООД
ГОДИШЕН ФИНАНСОВ ОТЧЕТ ЗА ГОДИНАТА ЗАВЪРШВАЩА НА 31.12.2022

Промяна в активите или пасивите по отсрочени данъци възниква на основание на промяна в данъчните ставки, данъчното законодателство или очаквания начин на възстановяване на актива или уреждане на пасива. Промяната се отразява като увеличение/намаление на нетната печалба/загуба за периода, освен ако промяната касае отсрочени данъчни активи или пасиви отчетени директно в собствения капитал.

Активи и пасиви по отсрочени данъци се компенсират и се представят във финансовия отчет отделно от другите активи и пасиви.

Временна разлика	31.12.2021		Движение на отсрочените данъци				31.12.2022	
	Данъчна основа	Временна разлика	увеличение		намаление		Данъчна основа	Временна разлика
			Данъчна основа	Временна разлика	Данъчна основа	Временна разлика		
Активи по отсрочени данъци								
Обезценка	377	38	-	-	-	-	377	38
Оценка финансови инструменти	4	-	9	1	37	5	(24)	(4)
Общо активи:	381	38	9	1	37	5	353	34
Пасиви по отсрочени данъци								
Амортизации	363	36	-	-	(34)	(3)	329	33
Общо пасиви:	363	36	-	-	(34)	(3)	329	33
Отсрочени данъци (нето)	18	2	9	1	71	8	24	1

Лизинг

Класификация на лизинговите договори

Класификацията на лизинговите договори се осъществява в началото на лизинга на базата на критерии. При промяна на условията на лизинговия договор, които водят до промяна на критериите, се извършва нова класификация на лизинговите договори.

Разграничаването между финансов лизинг и експлоатационен лизинг при тяхното текущо отразяване и периодично представяне във финансовите отчети се извършва в съответствие с принципа „предимство на съдържанието пред формата“.

Лизингов договор се класифицира като финансов лизинг, когато наемодателят прехвърля на наемателя всички рискове и изгоди, свързани със собствеността върху актива.

Лизинговият договор по принцип се класифицира като финансов лизинг, когато:

- а) наемодателят прехвърля на наемателя собствеността върху актива към края на срока на лизинговия договор;
- б) наемателят притежава опция за закупуване на актива на цена, която се очаква да бъде значително по-ниска от справедливата стойност към датата, на която опцията става изпълнима, като в началото на лизинговия договор в голяма степен е сигурно, че опцията ще бъде упражнена;
- в) срокът на лизинговия договор покрива по-голямата част от икономическия живот на актива, дори ако правото на собственост не е прехвърлено;
- г) в началото на лизинговия договор сегашната стойност на минималните лизингови плащания се равнява на справедливата стойност на наетия актив, и
- д) наетите активи имат специфичен характер, като само наемателят може да ги експлоатира без извършването на съществени модификации.

Следните ситуации, индивидуално или в комбинация, също биха могли да доведат до класифицирането на лизингов договор като финансов лизинг:

- ✓ ако наемателят може да анулира лизинговия договор, свързаните с това загуби, които се понасят от наемодателя, се покриват от наемателя;
- ✓ колебанията в справедливата стойност на остатъчната стойност на актива, които водят до реализирането на печалби или загуби, остават за сметка на наемателя;
- ✓ наемателят има възможност да продължи лизинговия договор за нов срок за наем, който е значително по-нисък от пазарния наем.

Когато предприятието е наемател по финансов лизингов договор:

- √ отчита като задължение определената в договора обща сума на наемните плащания;
- √ записва наетия актив по справедлива стойност или със стойността на минималните лизингови плащания, ако те са по-ниски;
- √ отчита като финансов разход за бъдещи периоди разликата между определената стойност на наетия актив и общата сума на договорените наемни плащания;
- √ признава като текущ финансов разход за периода част от финансовия разход за бъдещи периоди пропорционално на относителния дял на дължимите минимални лизингови плащания по договора за периода в общата сума на договорените наемни плащания;
- √ начислява амортизация на амортизируемите наети активи – в съответствие с възприетата амортизационна политика за подобни амортизируеми собствени активи;
- √ намалява задължението си с изплатените през срока на договора суми.

Когато предприятието е наемател по експлоатационен лизингов договор отчита:

- √ като разходи за външни услуги начислените наемни вноски;
- √ чрез задбалансови сметки наетите активи по справедливата им цена.

Когато предприятието е наемодател по експлоатационен лизингов договор:

- √ представя в своя баланс активите, които са обект на експлоатационен лизинг;
- √ когато активи, обект на експлоатационен лизинг, са амортизируеми активи, амортизации се начисляват в съответствие с амортизационната политика, приета от предприятието по отношение на подобни активи, а амортизациите се начисляват в съответствие със СС 4;
- √ разходите, включително тези за амортизации, извършени във връзка с генерирането на приходи от лизинг, се признават текущо в отчета за приходите и разходите;
- √ извършените първоначално преки разходи от наемодателя във връзка с договарянето и уреждането на експлоатационен лизинг се отчитат като разходи за текущия период;
- √ приходите от наем по договор за експлоатационен лизинг, с изключение на приходите от услуги като застраховки, поддръжка, ремонт, охрана, почистване, консумативи и др. се признават по линейния метод за целия период на лизинговия договор, включително когато постъпленията не се получават на тази база, освен ако друга системна база е по-представителна и отразява по-точно времевия модел, по който се извличат ползите от лизинговия актив; Приходите от извършени услуги се признават в съответствие с изискванията на СС 18 – Приходи;

Когато предприятието е наемател по експлоатационен лизингов договор, отчита:

- плащанията по оперативен лизинг, с изключение на разходите от услуги като застраховки, поддръжка, ремонт, охрана, почистване, консумативи и др. , като разходи в отчета за приходите и разходите по линейния метод за целия срок на договора, освен ако друга системна база е по-представителна и отразява по – точно времевия модел, по който се извличат ползите от лизинговия актив;
- разходите, свързани с допълнителни плащания – например извършване на ремонт и подобрения, застраховки и поддръжка на наетия актив и други подобни, включително разходите свързани със съществуващ по-рано лизинг, се отчитат само от наемателя в съответствие с общите положения и стандартите, приложими за тези разходи. Разходите за подобрения се отчитат като дълготраен актив. Тези разходи се отчита отделно от разходите за лизинга.
- Извършените разходи във връзка с подготовката и сключването на лизинговия договор се признават като разходи в текущия период;
- Наемателят признава общата сума от получените стимули като намаление на разходите за наем през целия срок на лизинга на линейна база;

Доходи на персонала

Доходи на персонала са форми на възнаграждения, предоставени от предприятието на персонала в замяна на положения от него труд.

Видовете доходи на персонала са:

1. Краткосрочни доходи са онези доходи на персонала, които стават напълно изискуеми в рамките на 12 месеца след края на периода, в който персоналот е положил труд за тях. В тези доходи не се включват доходи при напускане и компенсациите (доходите) под формата на акции или дялове от собствения.
2. Предприятието признава недисконтираната сума на краткосрочните доходи на заетите, която се очаква да бъде платена в замяна на положения труд, като разход, включително онези доходи на персонала, които съгласно друг счетоводен стандарт се изисква да бъдат включени в отчетната стойност на даден актив и като текущо задължение – след приспадане на всички платени вече суми и полагащи се удържки.
3. Полагащите се суми за компенсируеми отпуски на персонала се отчитат като задължение и като разход, свързан с краткосрочните доходи на персонала.
4. При ненадрупващите се компенсируеми отпуски предприятието не признава задължение и разход до момента на отпуската, тъй като трудовият стаж на персонала не увеличава размера на обезщетението.
5. При надрупващите се компенсируеми отпуски възниква задължение, което се признава за разход и в случаите, когато те са без фиксирани права, въпреки вероятността, че заетите могат да напуснат, преди да използват правото си на отпусък.
6. Доходи при напускане (прекратяване на трудовото или служебното правоотношение) са онези доходи на персонала, които са платими като резултат от решението на:
 - предприятието да прекрати трудовото или служебното правоотношение на зетия персонал преди изтичането на срока за пенсионирането им, или на
 - персонала за доброволно напускане в замяна на тези доходи.

Доходите при напускане, предоставени на персонала, включват глобална сума, определена законодателно или чрез договорно или друго споразумение. Предприятието признава доходите, начислени при напускане, като задължение и разход.

Доходите при напускане не осигуряват на предприятието бъдещи икономически изгоди, поради което се признават за разход в момента на възникването им.

Полагащите се суми за компенсируеми отпуски на персонала се отчитат като задължение и като разход, свързан с краткосрочните доходи на персонала.

За ненадрупващите се компенсируеми отпуски предприятието не признава задължение и разход до момента на отпуската, тъй като трудовият стаж на персонала не увеличава размера на обезщетението.

Предприятието няма политика за начисляване на дългосрочни доходи на персонала.

Обезценки на активи

Обезценки на активи се извършват съгласно изискванията на СС 32 и СС 36, регламентиращи отчитането на обезценка на различните видове активи.

Съгласно СС 36, когато възстановимата стойност на актива спадне под балансовата (преносната) стойност на актива, Дружеството отразява намаление на балансовата стойност до размера на възстановимата му стойност. Намалението се третира като загуба от обезценка. Загубата от обезценка на актив се признава веднага като текущ разход за дейността. Ако след извършена обезценка на актив неговата възстановима стойност превиши балансовата му стойност, се отразява възстановяване на загубата от обезценка – като текущ приход от дейността – до размера на предходната обезценка, която е била отразена като текущ разход за дейността.

Когато е невъзможно да се определи възстановимата стойност на отделен актив, Дружеството определя възстановимата стойност на генериращия парични постъпления обект, към който принадлежи и оценяваният актив.

Според разпоредбите на СС 32 финансовият актив е обезценен, ако балансовата му стойност е по-голяма от очакваната му възстановима стойност. В края на всеки отчетен период Дружеството определя дали съществува някакво обективно обстоятелство за обезценяване на дадения финансов актив или група финансови активи. Ако съществува такова обстоятелство, Дружеството определя възстановимата стойност на финансовите активи и представя намалението или като текущ финансов разход, или като намаление на резерва от преоценка, ако той е положителна величина. Сумата, превишаваща създадения резерв, се отчита като текущ финансов разход. Когато за финансовия актив е създаден резерв от преоценка, който е отрицателна величина, обезценката се отчита като текущ финансов разход и като намаление на този резерв.

През 2022г. не са отчетени разходи от обезценки.

През 2022г. не са реинтегрирани обезценки.

Провизии, условни задължения и условни активи

Провизия се признава в баланса и като текущ разход, когато Дружеството има правно или конструктивно задължение в резултат на минало събитие, и има вероятност за покриването ѝ да бъде необходим определен изходящ поток, съдържащ икономически ползи. Провизията е реално съществуващо задължение на Дружеството към датата на финансовия отчет, за което сумата или времето на погасяване са несигурни, неопределими с точност.

За признаването ѝ се прилага най-добрата и надеждна приблизителна оценка на разходите, необходими за покриване на текущото задължение към датата на баланса, при отчитането на която се вземат под внимание рисковите и несигурни събития и обстоятелства, които ги съпътстват.

Когато ефектът от времевата стойност на парите е съществен, сумата на провизиите се дисконтира като се използва дисконтовата норма преди облагане с данъци, отразяваща текущите пазарни оценки на времевата стойност на парите и, ако е подходящо, специфичните за задължението рискове.

Към всяка дата на баланса сумите на признатите провизии се преразглеждат и и коригират – актуализират чрез доначисляване на провизии или чрез намаляване на вече отчетените провизии, с цел тяхната най-добра приблизителна оценка. В случаите, в които се установи, че за погасяването на задължението вече не е вероятно да настъпи изтичане на ресурси, съдържащи икономически ползи, провизията се реинтегрира.

Като условни пасиви в Дружеството се третират:

- ✓ Възможните задължения, произтичащи от минали събития, резултатът от които ще бъде потвърден единствено с настъпването или ненастъпването на едно или повече несигурни бъдещи събития, които не са изцяло под контрола на Дружеството.
- ✓ Настоящи задължения, произтичащи от минали събития, които не са признати във финансовия отчет или защото не е налице вероятност погасяването им да доведе до изтичане на икономически ползи, или защото сумата на задължението не може да бъде остойностена достатъчно надеждно.
- ✓ Извършените от наемодателя или от наемателя разходи, свързани с подготовката и сключването на лизинговия договор (комисионни, такси и др.) се отчитат като разходи за дейността за текущия период.

Свързани лица

Свързани лица – лицата са свързани, когато едното е в състояние да контролира другото или да упражнява върху него значително влияние при вземането на решения от финансово-стопански характер. Те могат да бъдат юридически и физически лица, в т. ч. управленски персонал. Сделки между свързани лица – прехвърляне на активи и/или на пасиви между свързани лица, без да е задължително прилагането на характерната за сделката справедлива цена.

Дружеството оповестява свързани лица:

Свързано лице	Вид свързаност
Себастиан Нютликс	Едноличен собственик на капитала
Маргита Нютликс	Ключов ръководен персонал
Н-Висион Солар Фонд 1 ЕООД	Дъщерно дружество
Севморпут ЕООД	Дъщерно дружество
Екватор Енерджи България ЕООД	Дъщерно дружество до 27.07.2022
Нвисион Солар Африка ООД	Дъщерно дружество до 27.07.2022
Shafaq Green Energy Ltd	Дъщерно дружество
Н-Висион Капитал Инвестментс 1 ООД	Чрез ключов ръководен персонал
Н-Висион Имоти 1 ЕООД	Чрез ключов ръководен персонал
ТОМ`с Имоти ЕООД	Чрез ключов ръководен персонал
Нвисион Грийн Енерджи ЕООД	Чрез ключов ръководен персонал
Нвисион Енжиниеринг ЕООД	Чрез ключов ръководен персонал
Екватор Енерджи Генко 2	Чрез ключов ръководен персонал

ЕН-ВИЖЪН ЕНЕРДЖИ ЕООД
ГОДИШЕН ФИНАНСОВ ОТЧЕТ ЗА ГОДИНАТА ЗАВЪРШВАЩА НА 31.12.2022

Екватор Енерджи Генко 3	Чрез ключов ръководен персонал
Екватор Енерджи Кения ООД	Чрез ключов ръководен персонал
Екватор Енерджи Кения 2 ООД	Чрез ключов ръководен персонал
Мега Джоул Енерджи Лтд	Чрез ключов ръководен персонал
Екватор Енерджи България ЕООД	Чрез ключов ръководен персонал
НВисион Америкас ООД	Чрез ключов ръководен персонал
Нъотликс и Йотов Услуги ООД	Чрез ключов ръководен персонал

Политиката, приета за формиране цените на сделките между свързани лица не се различава от тази, която формира цените с несвързани лица.

Сделки със свързани лица:

Продажби на стоки и услуги	2022	2021
Н-Висион Солар Фонд 1 ЕООД	45	39
Equator Energy Genco 2 Ltd.	28	20
Equator Energy Genco 3 Ltd.	26	9
Equator Energy Kenya 2 Ltd.	3 207	302
Equator Energy Kenya Ltd.	40	515
Mega Joule Energy	277	-
Севморпют ЕООД	44	41
Екватор Енерджи България	96	-
Н-Висион Енжинеринг ЕООД	-	1
ТОМ'с Имоти ЕООД	1	2
Всичко приходи от услуги :	3 764	928

Продажби на дълготрайни активи	31.12.2022		31.12.2021	
	Приходи	Отчетна стойност	Приходи	Отчетна стойност
Екватор Енерджи България ЕООД	188	75	-	-
Всичко приходи от продажба на ДА:	188	75	-	-

Продажби на материални запаси	2022	2021
	Приходи	Приходи
Equator Energy Genco 2 Ltd.	-	201
Томс Имоти	-	1
Equator Energy Genco 3 Ltd.	-	1 047
Екватор Енерджи Кения 2 ООД	-	2 751
Екватор Енерджи Кения ООД	-	622
Н-Висион Солар Фонд 1 ЕООД	-	6
НВисион Америкас ООД	-	5
Всичко приходи от продажба на МЗ:	-	4 633

ЕН-ВИЖЪН ЕНЕРДЖИ ЕООД
ГОДИШЕН ФИНАНСОВ ОТЧЕТ ЗА ГОДИНАТА ЗАВЪРШВАЩА НА 31.12.2022

Покупки на услуги	2022	2021
Н-Висион Имоти 1 ЕООД	2	2
ТОМ`с Имоти ЕООД	12	12
Екватор Енерджи Кения 2 ООД (валутна преоценка)	99	-
Всичко покупки на услуги :	113	14

Покупки на дълготрайни активи	31.12.2022	31.12.2021
НВисион Америкас FFO	3	-
Всичко покупки на ДА:	3	-

Неуредени салда със свързани лица:

Свързано лице доставчик	31.12.2022	Обезпечения / Гаранции	31.12.2021	Обезпечения / Гаранции
НВисион Енжиниеринг - аванс	8	няма	-	-
Всичко задължения към свързани лица:	8	-	-	-

Получени заеми от свързани лица	2022	2021
Себастиан Ньотликс	267	147
Всичко получени заеми:	267	147

Получени заеми от свързани предприятия				
Кредитор	Валута	Л. %	Падеж	Обезпечения / Гаранции
Себастиан Ньотликс	лева	0%	12.2024	няма

Свързано лице клиент	2022	Обезпечения / Гаранции	2021	Обезпечения / Гаранции
Севморпут ЕООД	1	няма	-	няма
Н-Висион Солар Фонд 1 ЕООД	2	няма	1	няма
Всичко вземания от свързани лица:	3	-	1	-

Предоставени заеми на свързани лица	2022	2021
Шавак Грийн Енерджи Дивелпмънт Лтд	378	378
Екватор Енерджи Ltd.	-	1 339
НВисион Солар Африка ООД	115	95
НВисион Капитал Инвестмънт 1 ООД	444	500
Екватор Енерджи България ЕООД	458	-
Екватор Енерджи Лтд	470	-
Всичко предоставени заеми:	1 865	2 312

Лихви по предоставени заеми на свързани лица	Годината приключваща на 31.12.2021	Начислени през 2022	Платени през 2022	Годината приключваща на 31.12.2022
Екватор Енерджи България ООД	-	17	14	3
Equator Energy Ltd	-	40	40	-
НВисион Солар Африка ООД	-	14	14	-
Всичко задължения за лихви	-	71	68	3

ЕН-ВИЖЪН ЕНЕРДЖИ ЕООД
ГОДИШЕН ФИНАНСОВ ОТЧЕТ ЗА ГОДИНАТА ЗАВЪРШВАЩА НА 31.12.2022

Предоставени заеми на свързани предприятия				
Кредитополучател	Валута	Л. %	Падеж	Обезпечения/ Гаранции
Шафак Грийн Енерджи Дивелъпмънт Лтд	usd	0%	12.2023	няма
Екватор Енерджи Ltd.	usd	0%/13%	7.2024/03.2026	няма
НВисион Солар Африка ООД	usd	13%	12.2025	няма
НВисион Капитал Инвестмънт 1 ООД	usd	0%	12.2025	няма
Екватор Енерджи България ООД	Usd	13%	12.2025	няма

Печалба, загуба за отчетния период

Признатите за отчетния период приходи и разходи се включват в отчета за приходите и разходите при определяне на печалбата или загубата за отчетния период, освен ако счетоводен стандарт изисква или позволява друго.

Печалбата или загубата за отчетния период включва:

- печалбата или загубата от обичайната дейност;

Когато естеството на приходните или разходните статии при определянето на печалбата или загубата от обичайната дейност е важно за обясняване на резултатите от дейността, естеството и размерът на такива статии се отразява отделно.

Разходи

Дружеството отчита текущо разходите за дейността по икономически елементи и след това същите се отнасят по функционално предназначение с цел формиране размера на разходите по направления и дейности. Признаването на разходите за разход за текущия период се извършва при начисляване на съответстващите им приходи.

Към разходите за дейността се отнасят и финансови разходи, които Дружеството отчита и са свързани с обичайната дейност.

Дружеството е приело счетоводна политика да отчита като извънредни разходи само такива разходи, които са ясно отграничени от обичайната дейност и поради което не се очаква да се повтарят често.

Разходите се отчитат на принципа на текущо начисляване. Оценяват се по справедливата стойност на платеното или предстоящо за плащане.

Вид разход	2022	2021
Разходи за суровини и материали:		
Канцеларски материали	1	3
Материали офис	1	3
Ел.енергия	2	
Стопански инвентар	4	11
Гориво автомобили	3	2
Материали	4	-
Всичко разходи за материали:	15	19
Разходи за външни услуги:		
Подизпълнители	27	230
Ремонти	3	3
Телефони	3	3
Застраховки	16	15
Абонаменти	5	5
Наеми	75	94
Други	8	3
Всичко разходи за външни услуги:	137	353
Разходи за амортизация и обезценка на :		
Разходи за амортизации на производствени:	33	34
-дълготрайни материални активи	33	34

ЕН-ВИЖЪН ЕНЕРДЖИ ЕООД
ГОДИШЕН ФИНАНСОВ ОТЧЕТ ЗА ГОДИНАТА ЗАВЪРШВАЩА НА 31.12.2022

Разходи за амортизации на административни:	80	87
- дълготрайни материални активи	80	86
- дълготрайни нематериални активи	-	1
Всичко разходи за амортизации:	113	121
Разходи за персонала:		
Разходи за персонала в т.ч.:	108	254
- на административен персонал	96	212
- на членове на органите на управление	12	42
Разходи за осигуровки, в т.ч.:	19	34
- на административен персонал	14	21
- на членове на органите на управление	5	13
Всичко разходи за заплати и осигуровки:	127	288
Други разходи		
Разходи за командировки	39	92
Балансова стойност на подадените активи в т.ч.:	3 738	4 012
- дълготрайни активи	75	-
- стоки	3 663	4 012
Обезценка	-	113
Данъци и такси	9	8
Други разходи	5	9
Всичко други разходи:	3 791	4 234
Общо разходи за оперативна дейност	4 183	5 015

Вид финансов разход	2022	2021
Разходи за лихви		
Лихви по дългосрочни заеми, в т.ч. по:	15	17
- редовни заеми във валута	15	17
Обща сума на разходите за лихви	15	17
Разходи от обезценка на финансови активи:		
Отрицателни разлики от промяна на валутни курсове	472	361
Обща сума на разходи от обезценка на финансови активи	472	361
Други финансови разходи		
Отрицателни разлики от операции с финансови активи	1	-
Други	4	5
Обща сума на другите финансови разходи	5	5
Общо финансови разходи	492	383

Приходи

Дружеството отчита текущо приходите от обичайната дейност по видове.

Признаването на приходите се извършва при спазване на приетата счетоводна политика за следните видове приходи:

- Приходи от продажба на стоки, продукция и други активи – при прехвърляне собствеността и предаване на съответните активи на купувачите;
- При извършване на краткосрочни услуги – при завършване на съответната услуга и приемане на работата от клиента;
- При дългосрочни услуги на базата на етап на завършен договор;
- Приходите от наеми се признават на времева база за срока на договора;

Към приходите от обичайна дейност за дружеството се отнасят и финансовите приходи.

Дружеството е приело счетоводна политика да отчита като извънредни приходи само такива приходи, които са ясно отграничени от обичайната дейност и поради това не следва да се повтарят често.

ЕН-ВИЖЪН ЕНЕРДЖИ ЕООД
ГОДИШЕН ФИНАНСОВ ОТЧЕТ ЗА ГОДИНАТА ЗАВЪРШВАЩА НА 31.12.2022

Приходите се отчитат на принципа на текущо начисляване. Оценяват се по справедливата стойност на полученото или подлежащо на получаване.

Признатите за отчетния период приходи и разходи се включват в отчета за приходите и разходите при определяне на печалбата или загубата за отчетния период, освен ако друг стандарт изисква или позволява друго.

Вид на прихода	2022	2021
Приходи от продажби		
Продажби на продукция	158	145
Продажби на стоки	3 255	4 634
Услуги	440	908
Други приходи	269	51
в т.ч. от продажба на ДМА	193	-
в т.ч. от финансираня	1	-
в т.ч. други приходи	76	51
Всичко приходи от продажби:	4 122	5 738
Общо приходи от оперативна дейност:	4 122	5 738

Вид финансов приход	2022	2021
Приходи от лихви		
Лихви по предоставени дългосрочни заеми	71	74
- предприятия от група	-	11
Лихви по предоставени краткосрочни заеми	-	17
Обща сума на приходите от лихви	71	91
Приходи от участия в дъщерни, асоциирани и смесени предприятия в т.ч.:	130	100
- приходи от участия в предприятия от група	130	100
Други финансови приходи, в т.ч.:	471	495
- положителни разлики от операции с финансови активи	3	8
- положителни разлики от промяна на валутни курсове	464	487
- Други приходи	4	-
Общо финансови приходи	672	686

Отчет за паричния поток

Дружеството отчита и представя паричните потоци по прекия метод съгласно изискванията на СС 7.

Паричните потоци се класифицират като парични потоци от:

- Основна дейност
- Инвестиционна дейност
- Финансова дейност

Отчет за собствения капитал

Приета е счетоводна политика да се изготвя отчета чрез включване на:

Нетна печалба и загуба за периода

Салдото на неразпределената печалба както и движенията за периода

Всички статии на приходи или разходи, печалба или загуба, които в резултат на действащите СС се признават директно в собствения капитал.

Кумулативен ефект от промените в счетоводна политика и фундаментални грешки в съответствие с СС 8.

Прехвърляне и разпределение на капитал между собствениците.

Настъпилите промени в резултат на всички изменение по всички елементи на собствения капитал.

Валутен риск

Дружеството осъществява сделки в чуждестранна валута, поради което то е изложено на риск, свързан с възможните промени на валутния курс на щатския долар. Дружеството не използва специални финансови инструменти за хеджиране на риска, тъй като употребата на подобни финансови инструменти не е обичайна практика в Република България.

Кредитен риск

Финансовите активи, които потенциално излагат Дружеството на кредитен риск, са предимно вземания по продажби. Дружеството е изложено на кредитен риск, в случай че клиентите не изплатят своите задължения. Политиката на Дружеството в тази област е насочена към осъществяване на продажби на стоки и услуги на клиенти с подходяща кредитна репутация

IV. ДРУГИ ОПОВЕСТЯВАНИЯ

Събития след датата на баланса

Между датата на годишния финансов отчет и датата на одобрението му за публикуване (издаване) не са възникнали коригиращи и некоригиращи събития, от които да възникнат специални оповестявания съгласно изискванията на СС 10.

Фундаментални грешки

През отчетния период не е констатирана грешка, свързана с представяне на финансово-счетоводната информация за предходни периоди, която да е класифицирана като фундаментална по смисъла на приложимия СС 8.

Несигурности

Финансовият отчет на Дружеството е изготвен в съответствие с принципа „действащо предприятие“. На управляващите органи не са известни данни, които водят до несигурност относно възможността на Дружеството да продължи своята дейност.

Счетоводството се осъществява, като се прилага концепцията за поддържане на капитала.

Ефекти от инвазията на Русия в Украйна

Руската инвазия в Украйна и последвалата я вълна от международни икономически и политически санкции, продължават да имат всеобхватно икономическо въздействие не само върху бизнеса в двете засегнати държави, но и в световен мащаб, доколкото бизнесът участва в икономически дейности, които могат да бъдат засегнати от събитията. Това налага внимателен преглед и разглеждане на произтичащите от тези събития счетоводни последици за предприятията, чиято дейност бива засегната от развитието на конфликта. В края на годината, завършваща на 31 декември 2022 г. Ръководството не отчита ефекти, които да рефлектират върху финансовите отчети на Дружеството.

Въздействие на растящата инфлация и лихвените нива

Много предприятия, Групи от различни браншове и страни изпитват ефекта от нарастващите нива на инфлацията и лихвените проценти, които засягат всички аспекти на бизнеса и водят до нарастване на разходите за суровини и работна сила, а също и до промени в поведението на клиентите и нарастването на кредитния риск. Въздействието на инфлацията и лихвените нива засегна включително процесите на вземане на инвестиционни и финансови решения и процеса на преговори за договаряне на условия и параметри по тези договори.

Финансовият отчет е изготвен на принципа-предположение за действащо предприятие, който предполага, че Дружеството ще продължи дейността си в обозримото бъдеще Ръководството на Дружеството счита, че същото е действащо и ще остане действащо, няма планове и намерения за преустановяване на дейността.

През 2023 г. не се предвижда вземането на решения за намаляване на капитала, за преобразуване или прекратяване на Дружеството.

ЕН-ВИЖЪН ЕНЕРДЖИ ЕООД
ГОДИШЕН ФИНАНСОВ ОТЧЕТ ЗА ГОДИНАТА ЗАВЪРШВАЩА НА 31.12.2022

Счетоводни предположения и приблизителни счетоводни преценки

Приложението на Националните счетоводни стандарти изисква от ръководството да приложи някои счетоводни предположения и приблизителни счетоводни преценки при изготвяне на годишния финансов отчет и при определяне на стойността на някои от активите, пасивите, приходите и разходите. Всички те са извършени на основата на най-добрата преценка, която е направена от ръководството към датата на изготвянето на финансовия отчет. Действителните резултати биха могли да се различават от представените в настоящия финансов отчет.

Условни активи и пасиви

Условните пасиви на Дружеството не са признати, но са оповестени, освен ако възможността за изходящ поток на ресурси съдържащ икономически ползи е отдалечен във времето.

Условните пасиви представляват възможни задължения възникващи от минали събития, чието съществуване ще бъде потвърдено само от настъпването или ненастъпването на едно или повече несигурни бъдещи събития не изцяло в рамките на контрола на юридическото лице. Те не се признават защото не е вероятно, че изходящ поток от ресурси ще бъде необходим за покриване на задължението и сумата на задължението не може да бъде оценена с достатъчна надеждност. Неизбежно определянето на условен пасив изисква значителни преценки от страна на ръководството.

Дружеството оповестява следните условни активи и пасиви:

Кредитор	Договор	Обезпечения в полза на кредитора
ПроКредит Банк България ЕАД	Договор за оборотни средства	* Първи по ред особен залог на Търговско предприятие Н-Висион Солар Фонд 1 ЕООД – дъщерно дружество; * Първи по ред особен залог на Търговско предприятие Севморпуть ООД – дъщерно дружество; * Първи по ред особен залог на Търговско предприятие Ен-Вижън Енерджи ЕООД.


V. ФИНАНСОВИ ПОКАЗАТЕЛИ

Въз основа на информацията, предоставена в отделните съставни части на годишния финансов отчет за 2022 година, представяме следните показатели, получени в резултат на финансово-счетоводен анализ.

Показатели:	2022	2021	2022/2021	
	година	година	стойност	процент
Финансов резултат	115	930	-815	-87,6%
Нетен размер на приходите от продажби	3853	5687	-1834	-32,2%
Собствен капитал	3534	3419	115	3,4%
Пасиви (дългосрочни и краткосрочни)	753	1569	-816	-52,0%
Обща сума на активите	4287	4988	-701	-14,1%
Приходи	4794	6424	-1630	-25,4%
Разходи	4675	5398	-723	-13,4%
Краткотрайни активи	230	1522	-1292	-84,9%
Разходи за бъдещи периоди	6	11	-5	-45,5%
Налични краткотрайни активи	224	1511	-1287	-85,2%
Краткосрочни задължения	120	1147	-1027	-89,5%
Краткосрочни вземания	19	8	11	137,5%
Краткосрочни финансови активи	228	1511	-1283	-84,9%
Парични средства	146	155	-9	-5,8%
Текущи задължения	120	1147	-1027	-89,5%

ЕН-ВИЖЪН ЕНЕРДЖИ ЕООД
ГОДИШЕН ФИНАНСОВ ОТЧЕТ ЗА ГОДИНАТА ЗАВЪРШВАЩА НА 31.12.2022

Рентабилност:				
Коеф. на рентабилност на приходите от продажби	0.030	0.164	-0.134	-0.817
Коеф. на рентабилност на собствения капитал	0.033	0.272	-0.239	-0.880
Коеф. на рентабилност на пасивите	0.153	0.593	-0.440	-0.742
Коеф. на капитализация на активите	0.027	0.186	-0.160	-0.856
Ефективност:				
Коеф. на ефективност на разходите	1.025	1.190	-0.165	-0.138
Коеф. на ефективност на приходите	0.975	0.840	0.135	0.161
Ликвидност:				
Коеф. на обща ликвидност	1.867	1.317	0.549	0.417
Коеф. на бърза ликвидност	3.275	1.459	1.816	1.244
Коеф. на незабавна ликвидност	3.117	1.452	1.664	1.146
Коеф. на абсолютна ликвидност	1.217	0.135	1.082	8.003
Финансова автономност:				
Коеф. на финансова автономност	4.693	2.179	2.514	1.154
Коеф. на задлъжнялост	0.213	0.459	-0.246	-0.536



 Съставител _____
Илияна Хулиян



Noethlich
 Ръководител: _____
Себастиан Ньотликс

Дата: 11.05.2023 г.