

**СЧЕТОВОДЕН БАЛАНС**  
**ЕН-ВИЖЪН ЕНЕРДЖИ ЕООД**  
**към 31.12.2020 г.**

Актив	Раздели, групи, статии	Сума (хил.лева)		Пасив	Раздели, групи, статии	Сума (хил.лева)	
		Текуща година	Предходна година			Текуща година	Предходна година
	а	1	2		а	1	2
<b>Б. Нетекущи (дълготрайни) активи</b>				<b>А. Собствен капитал</b>			
<b>I. Нематериални активи</b>				<b>I. Записан капитал</b>		1730	1730
Концесии, патенти, лицензи, търговски марки, програмни продукти и други подобни права и активи		1	2	<b>V. Натрупана печалба (загуба) от минали години</b>			
<b>Общо за група I:</b>		<b>1</b>	<b>2</b>	- неразредена печалба		619	-
<b>II. Дълготрайни материални активи</b>				- непокрита загуба		-	(13)
Земни и сгради, в т.ч.:		102	105	<b>Общо за група V:</b>		<b>619</b>	<b>(13)</b>
- земи		57	57	<b>VI. Текуща печалба (загуба)</b>		140	632
- сгради		45	48	<b>ОБЩО ЗА РАЗДЕЛ "А":</b>		<b>2489</b>	<b>2349</b>
Машини, производствено оборудване и апаратура		34	9	<b>Б. Провизии и сходни задължения</b>			
Съоръжения и други		539	486	Провизии за данъци		40	43
<b>Общо за група II:</b>		<b>675</b>	<b>600</b>	- в т.ч. отсрочени данъци		40	43
<b>III. Дългосрочни финансови активи</b>				<b>ОБЩО ЗА РАЗДЕЛ Б:</b>		<b>40</b>	<b>43</b>
Акции и дялове в предприятия от група		307	307	<b>В. Задължения</b>			
Предоставени заеми на предприятия от група		191	-	Задължения към финансови предприятия, в т.ч.:		593	674
Дългосрочни инвестиции		482	527	до 1 година		85	82
Други заеми		1344	1275	над 1 година		508	592
<b>Общо за група III:</b>		<b>2324</b>	<b>2109</b>	Получени аванси, в т.ч.:		126	78
<b>IV. Отсрочени данъци</b>		<b>28</b>	<b>27</b>	до 1 година		126	78
<b>ОБЩО ЗА РАЗДЕЛ Б:</b>		<b>3028</b>	<b>2738</b>	Задължения към доставчици, в т.ч.:		316	117
<b>В. Текущи (краткотрайни) активи</b>				до 1 година		316	117
<b>I. Материални запаси</b>				Други задължения, в т.ч.:		29	93
Продукция и стоки в т.ч.:		426	82	до 1 година		29	93
- стоки		426	82	- към персонала, в т.ч.:		5	-
Предоставени аванси		-	117	до 1 година		5	-
<b>Общо за група I:</b>		<b>426</b>	<b>199</b>	- осигурителни задължения, в т.ч.:		1	-
<b>II. Вземания</b>				до 1 година		1	-
Вземания от клиенти и доставчици		16	3	- данъчни задължения, в т.ч.:		-	18
Вземания от предприятия от група		4	148	до 1 година		-	18
Други вземания		28	13				
<b>Общо за група II:</b>		<b>48</b>	<b>164</b>	<b>ОБЩО ЗА РАЗДЕЛ В, в т.ч.:</b>		<b>1064</b>	<b>962</b>
<b>IV. Парични средства</b>				до 1 година		556	370
- безсрочни сметки (депозити)		81	243	над 1 година		508	592
<b>Общо за група IV:</b>		<b>81</b>	<b>243</b>				
<b>ОБЩО ЗА РАЗДЕЛ В:</b>		<b>555</b>	<b>606</b>	<b>СУМА НА ПАСИВА</b>		<b>3593</b>	<b>3354</b>
<b>Г. Разходи за бъдещи периоди</b>		<b>10</b>	<b>10</b>				
<b>СУМА НА АКТИВА</b>		<b>3593</b>	<b>3354</b>				

Приложенията са неразделна част от финансовия отчет.

Дата на одобрение на финансовия отчет:  
гр. София, 21 май 2021 г.

Съставител:



Мироslав Хухлинов

Ръководител:



Симеон Николов



ОТЧЕТ  
ЗА ПРИХОДИТЕ И РАЗХОДИТЕ  
ЕН-ВИЖЪН ЕНЕРДЖИ ЕООД  
За 2020 г.

Наименование на разходите	Сума (кил.лв)		Наименование на приходите	Сума (кил.лв)	
	текуща година	предходна година		текуща година	предходна година
1	2	3	1	2	3
<b>А. РАЗХОДИ</b>			<b>Б. ПРИХОДИ</b>		
Разходи за суровини, материали и външни услуги в т.ч.:	549	1870	Нетни приходи от продажби в т.ч.:	3261	5041
а) суровини и материали	12	31	а) продукция	155	157
б) външни услуги	537	1839	б) стоки	2297	1741
Разходи за персонала, в т.ч.:	134	115	в) услуги	809	3143
а) разходи за възнаграждения	118	101	Други приходи	16	32
б) разходи за осигуровки	16	14	а) приходи от финансираня	10	-
Разходи за амортизация и обезценка, в т.ч.:	79	329	Общо приходи от оперативната дейност	3277	5073
а) разходи за амортизация и обезценка на дълготрайни материални и нематериални активи, в т.ч.:	79	65	Приходи от участия в дъщерни, асоциирани и смесени предприятия, в т.ч.:	60	140
аа) разходи за амортизация	79	65	а) приходи от участия в предприятия от група	60	140
б) разходи от обезценка на текущи (краткотрайни) активи	-	264	Други лихви и финансови приходи, в т.ч.:	267	367
Други разходи	2365	1883	б) положителни разлики от операции с финансови активи	-	282
а) балансова стойност на продадени активи	2290	1703	в) положителни разлики от промяна на валутни курсове	165	46
Общо разходи за оперативната дейност	3127	4197	Общо финансови приходи	327	507
Разходи от обезценка на финансови активи, включително инвестициите, признати като текущи (краткосрочни) активи, в т.ч.:	300	70			
а) отрицателни разлики от промяна на валутни курсове	300	70			
Разходи за лихви и други финансови разходи, в т.ч.:	25	694			
б) Отрицателни разлики от операции с финансови активи	1	668			
Общо финансови разходи	325	764			
Печалба от обичайната дейност	152	619			
Общо разходи	3452	4961			
Счетоводна печалба (общо приходи – общо разходи)	152	619	Общо приходи	3604	5580
Разходи за данъци от печалбата	12	(13)			
Печалба	140	632			
Всичко (Общо разходи)	3604	5580	Всичко (Общо приходи)	3604	5580

Приложенията са неразделна част от финансовия отчет.

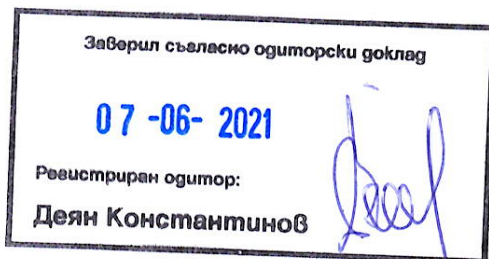
Дата на одобрение на финансовия отчет:  
гр. София, 21 май 2021 г.

Съставител:

Илиана Хулиян

Ръководител:

Себастиан Матейис



**ОТЧЕТ**  
за паричните потоци  
**ЕН-ВИЖЪН ЕНЕРДЖИ ЕООД**  
За 2020 г.

	Текущ период			Предходен период		
	Постъпления	Плащания	Нетен поток	Постъпления	Плащания	Нетен поток
	1	2	3	4	5	6
<b>Парични потоци от основна дейност</b>						
Парични потоци, свързани с търговски контрагенти	300	2855	(2555)	2329	2221	108
Парични потоци, свързани с трудови възнаграждения	-	129	(129)	-	119	(119)
Парични потоци, свързани с лихви, комисионни, дивиденди и други подобни	92	-	92	108	-	108
Платени и възстановени данъци върху печалбата	-	48	(48)	-	-	-
Други парични потоци от основна дейност	11	64	(53)	-	144	(144)
<b>Всичко парични потоци от основна дейност</b>	<b>403</b>	<b>3096</b>	<b>(2693)</b>	<b>2437</b>	<b>2484</b>	<b>(47)</b>
<b>Парични потоци от инвестиционна дейност</b>						
Парични потоци, свързани с дълготрайни активи	-	184	(184)	-	4	(4)
Парични потоци, свързани с получени или предоставени заеми	2925	-	2925	390	123	267
Парични потоци от бизнескомбинации - придобивания	-	-	-	-	1	(1)
Други парични потоци от инвестиционна дейност	-	-	-	60	55	5
<b>Всичко парични потоци от инвестиционна дейност</b>	<b>2925</b>	<b>184</b>	<b>2741</b>	<b>450</b>	<b>183</b>	<b>267</b>
<b>Парични потоци от финансова дейност</b>						
Парични потоци, свързани с получени или предоставени заеми	289	471	(182)	464	811	(347)
Парични потоци от лихви, комисионни, дивиденди и други подобни	-	19	(19)	-	20	(20)
Парични потоци от положителни и отрицателни валутни курсови разлики	34	38	(4)	5	16	(11)
Други парични потоци от финансова дейност	-	5	(5)	-	5	(5)
<b>Всичко парични потоци от финансова дейност</b>	<b>323</b>	<b>533</b>	<b>(210)</b>	<b>469</b>	<b>852</b>	<b>(383)</b>
Изменение на паричните средства през периода	3651	3813	(162)	3356	3519	(163)
Парични средства в началото на периода			243			406
<b>Парични средства в края на периода</b>			<b>81</b>			<b>243</b>


Приложенията са неразделна част от финансовия отчет.

Дата на одобрение на финансовия отчет:  
гр. София, 21 май 2021 г.

Съставител:  
Илияна Хулиян



Ръководител:  
Себастиан Ньотликс

**ОТЧЕТ**  
за собствения капитал  
**ЕН-ВИЖЪН ЕНЕРДЖИ ЕООД**  
За 2020 г.

Показатели	Записан капитал	Премии от емисии	Резерват последващи оценки	Резерви				Финансов резултат от минали години		Текуща печалба/загуба	Общо собствен капитал
				Законови	Резерв, свързан с изкупени собствени акции	Резерв, съгласно учредителен акт	Други резерви	Неразпределена печалба	Непокрита загуба		
1. Салдо в началото на отчетния период	1730	-	-	-	-	-	-	-	-	632	2349
6. Финансов резултат от текущия период	-	-	-	-	-	-	-	-	-	140	140
8. Покриване на загуба	-	-	-	-	-	-	-	-	-	-	-
10. Други изменения в собствения капитал	-	-	-	-	-	-	-	13	-	-	-
11. Салдо към края на отчетния период	1730	-	-	-	-	-	-	632	-	(632)	-
13. Собствен капитал към края на отчетния период	1730	-	-	-	-	-	-	619	-	140	2489
								619	-	140	2489


(Хил.лв)

Приложенията са неразделна част от финансовия отчет.

Дата на одобрение на финансовия отчет:  
гр. София, 21 май 2021 г.

Съставител:  
Илияна Хулиян

Ръководител:  
Себастиан Ньотлянк



**СПРАВКА**  
за метателуцие (дълготрайните) активи към 31.12.2020 година  
**ЕНДЪЖЪН ВЕНДЪЖИ ЕООД**

Показатели	Очелна стойност на метателуцие активи:				Последваща оценка				Амортизация				Прецениена стойност		Балансова стойност в края на периода
	в началото на периода	на постъпване през годината	на изваждане през периода	в края на периода	Увеличение	Намаляване	Прецениена стойност	в началото на периода	в края на периода	Увеличение	Намаляване	в края на периода	в края на периода	Прецениена амортизация в края на периода	
	1	2	3	4	5	6	7	8	9	10	11	12	13	14	15
<b>I. Нематериални активи</b>															
2. Концесии, патенти, лицензи, търговски марки, програмни продукти и други подобни права и активи на изграждане	4	-	-	4	-	-	4	2	1	-	3	-	-	3	1
Общо за група I:	4	-	-	4	-	-	4	2	1	-	3	-	-	3	1
<b>II. Дълготрайни материални активи</b>															
1. Земи и сгради, в т.ч.:	128	-	-	128	-	-	128	23	3	-	26	-	-	26	102
- земи	57	-	-	57	-	-	57	-	-	-	-	-	-	-	57
- сгради	71	-	-	71	-	-	71	23	3	-	26	-	-	26	45
2. Машини, производствено оборудване и апаратура	17	-	-	45	-	-	45	8	3	-	11	-	-	11	34
3. Сървържения и други	835	125	9	952	-	-	952	350	72	9	413	-	-	413	539
Общо за група II:	981	153	9	1125	-	-	1125	381	78	9	450	-	-	450	675
<b>III. Дългосрочни финансови активи</b>															
1. Акции и дялове в предприятия от група	307	-	-	307	-	-	307	-	-	-	-	-	-	-	307
2. Представени заеми на предприятия от група	-	-	-	-	-	-	-	-	-	-	-	-	-	-	-
3. Акции и дялове в асоциирани и смесени предприятия	-	-	-	-	-	-	-	-	-	-	-	-	-	-	-
4. Представени заеми, свързани с асоциирани и смесени предприятия	-	-	-	-	-	-	-	-	-	-	-	-	-	-	-
5. Дългосрочни инвестиции	527	28	72	483	-	-	483	-	-	-	-	-	-	-	-
6. Други заеми	1275	3290	3030	1535	-	-	1535	-	-	-	-	-	-	-	482
Общо за група III:	2109	3318	3102	2325	-	-	2324	-	-	-	-	-	-	-	1535
<b>IV. Отсрочени данъци</b>															
Общо метателуцие активи (I+II+III+IV)	3121	3472	3111	3482	-	-	3481	383	79	9	453	-	-	453	3028

Дата на одобрение на финансовия отчет:  
гр. София, 21 май 2021 г.

Съставител:

Илиана Хулиева

Ръководител:  
  
Светлана Илиева