

RCS : CRETEIL
Code greffe : 9401

Documents comptables

REGISTRE DU COMMERCE ET DES SOCIETES

Le greffier du tribunal de commerce de CRETEIL atteste l'exactitude des informations transmises ci-après

Nature du document : Documents comptables (B-S)

Numéro de gestion : 2013 B 02574
Numéro SIREN : 339 035 636
Nom ou dénomination : INFORMATIQUE ET TECHNIQUE STE ETUDES ET DE RECHERCHES
EN INFORMATIQUE ET TECHNOLOGIE

Ce dépôt a été enregistré le 21/08/2023 sous le numéro de dépôt 14979

Désignation de l'entreprise : SARL ITECH Durée de l'exercice exprimée en nombre de mois* 12
 Adresse de l'entreprise 2/10 Quai de Bir Hakeim 94410 SAINT MAURICE Durée de l'exercice précédent* 12

Numéro SIRET* 33903563600069

Néant *

G FEZANS - Gérant

Exercice N clos le 31/12/2022 N-1 31/12/2021
 Net N 16979 Net N-1
 LE 21 AOUT 2023
 SOUS LE N° 16979

		Brut 1	Amortissements, provisions 2	Net 3	Net 4	
Capital souscrit non appelé (I)		AA				
IMMOBILISATIONS INCORPORELLES	Frais d'établissement *	AB	AC			
	Frais de développement *	CX	CQ			
	Concessions, brevets et droits de propriété industrielle	AF	AG	39 236	39 236 (0)	
	Fonds commercial (1)	AH	AI			
	Autres immobilisations incorporelles	AJ	AK			
	Avances et acomptes sur immobilisations incorporelles	AL	AM			
	Terrains	AN	AO			
	Constructions	AP	AQ			
	Installations techniques, matériel et outillage industriels	AR	AS			
	Autres immobilisations corporelles	AT	AU	189 023	165 519	23 504
Immobilisations en cours	AV	AW				
Avances et acomptes	AX	AY				
IMMOBILISATIONS FINANCIÈRES (2)	Participations évaluées selon la méthode de mise en équivalence	CS	CT			
	Autres participations	CU	CV			
	Créances rattachées à des participations	BB	BC			
	Autres titres immobilisés	BD	BE			
	Prêts	BF	BG			
Autres immobilisations financières*	BH	BI	9 958	9 958	9 877	
TOTAL (II)	BJ	238 217	BK	204 755	33 462	39 272
STOCKS *	Matières premières, approvisionnements	BL	BM			
	En cours de production de biens	BN	BO			
	En cours de production de services	BP	BQ			
	Produits intermédiaires et finis	BR	BS			
	Marchandises	BT	BU			
Avances et acomptes versés sur commandes	BV	BW				
CRÉANCES	Clients et comptes rattachés (3)*	BX	BY	403 651	403 651	369 204
	Autres créances (3)	BZ	CA	25 622	25 622	23 641
	Capital souscrit et appelé, non versé	CB	CC			
DIVERS	Valeurs mobilières de placement (dont actions propres :)	CD	CE	803 884	803 884	707 927
	Disponibilités	CF	CG	1 980 684	1 980 684	1 622 464
Comptes de régularisation	Charges constatées d'avance (3)*	CH	CI	14 953	14 953	12 747
	TOTAL (III)	CJ	CK	3 228 794	3 228 794	2 735 982
	Frais d'émission d'emprunt à étaler (IV)	CW				
Primes de remboursement des obligations (V)	CM					
Ecarts de conversion actif* (VI)	CN					
TOTAL GÉNÉRAL (I à VI)	CO	3 467 012	IA	204 755	3 262 257	2 775 254
Renvois : (1) Dont droit au bail			CP	9 958	(3) Part à plus d'un an :	CR
Clause de réserve de propriété *	Immobilisations :		Stocks :		Créances :	

CERTIFIÉ CONFORME A L'ORIGINAL

Désignation de l'entreprise : SARL, ITECH

Néant *

		Exercice N	Exercice N-1	
CAPITAUX PROPRES	Capital social ou individuel (1)* (Dont versé :3.6...2.0.7.....)	DA 36 207	36 207	
	Primes d'émission, de fusion, d'apport, ...	DB		
	Ecart de réévaluation (2)* (dont écart d'équivalence <input type="checkbox"/> EK)	DC		
	Réserve légale (3)	DD 7 327	7 327	
	Réserves statutaires ou contractuelles	DE		
	Réserves réglementées (3)* (Dont réserve spéciale des provisions pour fluctuation des cours <input type="checkbox"/> B1)	DF		
	Autres réserves (Dont réserve relative à l'achat d'oeuvres originales d'artistes vivants* <input type="checkbox"/> EJ)	DG 1 545 949	1 258 897	
	Report à nouveau	DH		
	RÉSULTAT DE L'EXERCICE (bénéfice ou perte)	DI 846 530	687 052	
	Subventions d'investissement	DJ		
	Provisions réglementées *	DK		
	TOTAL (I)	DL 2 436 013	1 989 483	
Autres fonds propres	Produit des émissions de titres participatifs	DM		
	Avances conditionnées	DN		
	TOTAL (II)	DO		
Provisions pour risques et charges	Provisions pour risques	DP		
	Provisions pour charges	DQ		
	TOTAL (III)	DR		
DETTES (4)	Emprunts obligataires convertibles	DS		
	Autres emprunts obligataires	DT		
	Emprunts et dettes auprès des établissements de crédit (5)	DU		
	Emprunts et dettes financières divers (Dont emprunts participatifs <input type="checkbox"/> EI)	DV 426	429	
	Avances et acomptes reçus sur commandes en cours	DW 5 280	6 502	
	Dettes fournisseurs et comptes rattachés	DX 124 438	138 280	
	Dettes fiscales et sociales	DY 340 246	343 356	
	Dettes sur immobilisations et comptes rattachés	DZ		
	Autres dettes	EA 7 442	6 545	
Compte régul.	Produits constatés d'avance (4)	EB 348 411	290 658	
TOTAL (IV)	EC 826 244	785 771		
Ecarts de conversion passif * (V)	ED			
TOTAL GÉNÉRAL (I à V)	EE 3 262 257	2 775 254		
RENVIS	(1) Ecart de réévaluation incorporé au capital	IB		
	(2) Dont {	Réserve spéciale de réévaluation (1959)	IC	
		Ecart de réévaluation libre	ID	
		Réserve de réévaluation (1976)	IE	
	(3) Dont réserve spéciale des plus-values à long terme *	EF 3 516	3 516	
	(4) Dettes et produits constatés d'avance à moins d'un an	EG 826 244	785 771	
(5) Dont concours bancaires courants, et soldes créditeurs de banques et CCP	EH			

* Des explications concernant cette rubrique sont données dans la notice n° 2032.

Désignation de l'entreprise : SARL ITECH

Néant *

		Exercice N				Exercice (N-1)			
		France		Exportations et livraisons intracommunautaires			Total		
PRODUITS D'EXPLOITATION	Ventes de marchandises*	FA	1 555 671	FB	245 320	FC	1 800 991	2 294 927	
	Production vendue	} biens*	FD		FE		FF		
			} services*	FG	1 162 240	FH	53 454	FI	1 215 694
	Chiffres d'affaires nets*	FJ		2 717 911	FK	298 774	FL	3 016 685	2 696 860
	Production stockée*					FM			
	Production immobilisée*					FN			
	Subventions d'exploitation					FO	5 218		
	Reprises sur amortissements et provisions, transfert de charges* (9)					FP		5 390	
	Autres produits (1) (11)					FQ			
	Total des produits d'exploitation (2) (I)						FR	3 021 903	2 702 250
CHARGES D'EXPLOITATION	Achats de marchandises (y compris droits de douane)*					FS	85 349	49 956	
	Variation de stock (marchandises)*					FT			
	Achats de matières premières et autres approvisionnements (y compris droits de douane)*					FU	943	1 267	
	Variation de stock (matières premières et approvisionnements)*					FV			
	Autres achats et charges externes (3) (6 bis) *					FW	631 085	612 373	
	Impôts, taxes et versements assimilés*					FX	27 514	18 566	
	Salaires et traitements*					FY	791 140	733 228	
	Charges sociales (10)					FZ	254 022	286 291	
	DOTATIONS D'EXPLOITATION	Sur immobilisations	} - dotations aux amortissements*				GA	12 908	18 380
				} - dotations aux provisions				GB	
		Sur actif circulant : dotations aux provisions*						GC	
	Pour risques et charges : dotations aux provisions					GD			
	Autres charges (12)					GE	105 417	143 381	
Total des charges d'exploitation (4) (II)						GF	1 908 378	1 863 442	
1 - RÉSULTAT D'EXPLOITATION (I - II)						GG	1 113 525	838 808	
opérations en commun	Bénéfice attribué ou perte transférée*				(III)	GH			
	Perte supportée ou bénéfice transféré*				(IV)	GI			
PRODUITS FINANCIERS	Produits financiers de participations (5)					GJ			
	Produits des autres valeurs mobilières et créances de l'actif immobilisé (5)					GK	10 807		
	Autres intérêts et produits assimilés (5)					GL	8	9 530	
	Reprises sur provisions et transferts de charges					GM		51 236	
	Différences positives de change					GN			
	Produits nets sur cessions de valeurs mobilières de placement					GO			
Total des produits financiers (V)						GP	10 815	60 766	
CHARGES FINANCIÈRES	Dotations financières aux amortissements et provisions*					GQ			
	Intérêts et charges assimilées (6)					GR			
	Différences négatives de change					GS			
	Charges nettes sur cessions de valeurs mobilières de placement					GT			
Total des charges financières (VI)						GU			
2 - RÉSULTAT FINANCIER (V - VI)						GV	10 815	60 766	
3 - RÉSULTAT COURANT AVANT IMPÔTS (I - II + III - IV + V - VI)						GW	1 124 340	899 574	

Désignation de l'entreprise : SARL ITECH

Néant *

		Exercice N		Exercice N-1		
PRODUITS EXCEPTIONNELS	Produits exceptionnels sur opérations de gestion	HA	2 674	12 757		
	Produits exceptionnels sur opérations en capital *	HB				
	Reprises sur provisions et transferts de charges	HIC				
	Total des produits exceptionnels (7) (VII)	HD	2 674	12 757		
CHARGES EXCEPTIONNELLES	Charges exceptionnelles sur opérations de gestion (6 bis)	HE	2 111	8 227		
	Charges exceptionnelles sur opérations en capital *	HF				
	Dotations exceptionnelles aux amortissements et provisions	HG				
	Total des charges exceptionnelles (7) (VIII)	HH	2 111	8 227		
4 - RÉSULTAT EXCEPTIONNEL (VII - VIII)		III	563	4 529		
Participation des salariés aux résultats de l'entreprise (IX)		HJ				
Impôts sur les bénéfices * (X)		HK	278 374	217 051		
TOTAL DES PRODUITS (I + III + V + VII)		HL	3 035 392	2 775 773		
TOTAL DES CHARGES (II + IV + VI + VIII + IX + X)		HM	2 188 862	2 088 720		
5 - BÉNÉFICE OU PERTE (Total des produits - total des charges)		HN	846 530	687 052		
RENVOIS	(1) Dont produits nets partiels sur opérations à long terme	HO				
	(2) Dont {	produits de locations immobilières	HY			
		produits d'exploitation afférents à des exercices antérieurs (à détailler au (8) ci-dessous)	IG	2 041	9 754	
	(3) Dont {	- Crédit bail mobilier *	HP			
		- Crédit bail immobilier	HQ			
	(4) Dont charges d'exploitation afférentes à des exercices antérieurs (à détailler au (8) ci-dessous)	IH	1 997	8 219		
	(5) Dont produits concernant les entreprises liées	IJ				
	(6) Dont intérêts concernant les entreprises liées	IK				
	(6bis) Dont dons faits aux organismes d'intérêt général (art. 238 bis du C.G.I.)	IIX				
	(6ter) Dont amortissement des souscriptions dans des PME innovantes (art. 217 octies)		RC			
		Dont amortissement exceptionnel de 25% des constructions nouvelles (art. 39 quinquies D)	RD			
	(9) Dont transferts de charges	A1			5 390	
	(10) Dont cotisations personnelles de l'exploitant (13) (dont montant des cotisations sociales obligatoires hors CSG/CRDS) A5	A2				
(11) Dont redevances pour concessions de brevets, de licences (produits)	A3					
(12) Dont redevances pour concessions de brevets, de licences (charges)	A4	97 542	87 148			
(13) Dont primes et cotisations complémentaires personnelles : facultatives A6	obligatoires A9					
	Dont cotisations facultatives aux nouveaux plans d'épargne retraite A8	dont cotisations Madelin A7				
(7) Détail des produits et charges exceptionnels (Si le nombre de lignes est insuffisant, reproduire le cadre (7) et le joindre en annexe)	Exercice N					
		Charges exceptionnelles		Produits exceptionnels		
Solde fournisseurs et diff. lettrage		114		552		
Solde clients				81		
(8) Détail des produits et charges sur exercices antérieurs :	Exercice N					
		Charges antérieures		Produits antérieurs		
		1 997		2 041		

ANNEXE

Exercice du 01/01/2022 au 31/12/2022

- REGLES ET METHODES COMPTABLES -

(PCG Art. 831-1/1)

Principes et conventions générales

Les comptes de l'exercice clos ont été élaborés et présentés conformément aux règles comptables dans le respect des principes prévus par les articles 121-1 à 121-5 et suivants du Plan Comptable Général.

Les conventions générales comptables ont été appliquées dans le respect du principe de prudence, conformément aux hypothèses de base : continuité de l'exploitation, permanence des méthodes comptables d'un exercice à l'autre, indépendance des exercices, conformément aux règles générales d'établissement et de présentation des comptes annuels.

La méthode de base retenue pour l'évaluation des éléments inscrits en comptabilité est la méthode des coûts historiques.

Les conventions comptables ont été appliquées en conformité avec les dispositions du code de commerce, du décret comptable du 29/11/83 ainsi que du règlement ANC 2014-03 et des règlements ANC 2018-07 relatifs à la réécriture du plan comptable général applicable à la clôture de l'exercice.

Permanence des méthodes

Les méthodes d'évaluation retenues pour cet exercice n'ont pas été modifiées par rapport à l'exercice précédent.

- COMPLEMENT D'INFORMATIONS RELATIF AU BILAN -

ANNEXE

Exercice du 01/01/2022 au 31/12/2022

Etat des immobilisations

	Valeur brute début d'exercice	Augmentations	
		Réévaluations	Acquisitions
Autres postes d'immobilisations incorporelles	39 236		
Installations générales agencements aménagements divers	78 676		5 176
Matériel de transport	35 360		
Matériel de bureau et informatique, Mobilier	67 970		1 841
TOTAL	182 006		7 017
Prêts, autres immobilisations financières	9 877		81
TOTAL	9 877		81
TOTAL GENERAL	231 119		7 098

	Diminutions		Valeur brute en fin d'exercice	Réévaluation Valeur d'origine fin exercice
	Poste à Poste	Cessions		
Autres immobilisations incorporelles			39 236	39 236
Installations générales agencements aménagements divers			83 852	83 852
Matériel de transport			35 360	35 360
Matériel de bureau et informatique, Mobilier			69 812	69 812
TOTAL			189 023	189 023
Prêts, autres immobilisations financières			9 958	9 958
TOTAL			9 958	9 958
TOTAL GENERAL			238 217	238 217

Etat des amortissements

Situations et mouvements de l'exercice	Montant début d'exercice	Dotations de l'exercice	Diminutions Reprises	Montant fin d'exercice
Autres immobilisations incorporelles	39 236			39 236
Installations générales agencements aménagements divers	63 915	7 968		71 883
Matériel de transport	32 292			32 292
Matériel de bureau et informatique, Mobilier	56 404	4 940		61 344
TOTAL	152 611	12 908		165 519
TOTAL GENERAL	191 847	12 908		204 754

Ventilation des dotations de l'exercice	Amortissements linéaires	Amortissements dégressifs	Amortissements exceptionnels	Amortissements dérogatoires	
				Dotations	Reprises
Instal.générales agenc.aménag.divers	7 968				
Matériel de bureau informatique mobilier	4 940				
TOTAL	12 908				
TOTAL GENERAL	12 908				

ANNEXE

Exercice du 01/01/2022 au 31/12/2022

Etat des échéances des créances et des dettes

Etat des créances	Montant brut	A 1 an au plus	A plus d'1 an
Autres immobilisations financières	9 958	9 958	
Autres créances clients	403 651	403 651	
Taxe sur la valeur ajoutée	24 662	24 662	
Débiteurs divers	959	959	
Charges constatées d'avance	14 953	14 953	
TOTAL	454 184	454 184	

Etat des dettes	Montant brut	A 1 an au plus	De 1 à 5 ans	A plus de 5 ans
Fournisseurs et comptes rattachés	124 438	124 438		
Personnel et comptes rattachés	99 600	99 600		
Sécurité sociale et autres organismes sociaux	69 159	69 159		
Impôts sur les bénéficiaires	52 839	52 839		
Taxe sur la valeur ajoutée	111 634	111 634		
Autres impôts taxes et assimilés	7 014	7 014		
Groupe et associés	426	426		
Autres dettes	7 442	7 442		
Produits constatés d'avance	348 411	348 411		
TOTAL	820 964	820 964		
Montant emprunts et dettes contractés aup.ass.pers.phys.	426			

Composition du capital social

(PCG Art. 831-3 et 832-13)

Différentes catégories de titres	Valeurs nominales 15.2449	Nombre de titres			
		Au début	Créés	Remboursés	En fin
Parts sociales	15.2449	2 375			2 375

Fonds commercial

(Code du Commerce Art. R 123-186; PCG Art. 831-2/10)

Evaluation des immobilisations corporelles

La valeur brute des éléments corporels de l'actif immobilisé correspond à la valeur d'entrée des biens dans le patrimoine compte tenu des frais nécessaires à la mise en état d'utilisation de ces biens, mais à l'exclusion des frais engagés pour leur acquisition.

ANNEXE

Exercice du 01/01/2022 au 31/12/2022

Evaluation des amortissements

Les méthodes et les durées d'amortissement retenues ont été les suivantes :

Catégorie	Mode	Durée
Agencements et aménagements	Linéaire	10 ans
Concessions, brevets, licences	Linéaire	1 à 3 ans
Matériel de transport	Linéaire	3 à 5 ans
Matériel de bureau	Linéaire	1 à 3 ans

Charges à payer

Montant des charges à payer incluses dans les postes suivants du bilan	Montant
Dettes fournisseurs et comptes rattachés	115 340
Dettes fiscales et sociales	77 173
Total	192 512

ITECH



Société à responsabilité limitée au capital de €. 36 207,25
2/10, quai de Bir Hakeim
94410 - SAINT-MAURICE
RCS CRETEIL B 339 035 636

ASSEMBLEE GENERALE ORDINAIRE ANNUELLE DU 21 JUIN 2023

RESOLUTION D'AFFECTION DU RESULTAT

de l'exercice clos le 31 décembre 2022

Conformément à la proposition de la Gérance, l'Assemblée Générale constate que les comptes de l'exercice font apparaître un bénéfice net comptable d'un montant de €. 846 529,67, et décide de l'affecter de la manière suivante :

Origine du résultat à affecter :

Résultat de l'exercice bénéficiaire : €. 846 529,67

TOTAL A AFFECTER : €. 846 529,67

Affectation proposée :

Dividendes nets : €. 592 620,00

Prélèvement forfaitaire unique : €. 191 250,00

Prélèvements non-résidents : €. 23 630,00

Réserves diverses : €. 39 029,67


TOTAL AFFECTE : €. 846 529,67

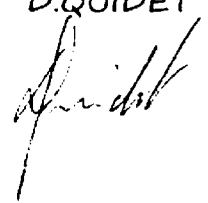
Soit un dividende brut de €. 807 500, soit €. 340 par part sociale.


Afin de se conformer aux dispositions de l'article 243 bis du Code général des impôts, il est rappelé le montant des dividendes mis en distribution au titre des trois exercices précédents, à savoir :


EXERCICE	DISTRIBUTION GLOBALE	AVEC ABATTEMENT	SANS ABATTEMENT
31/12/2021	400 000	400 000	
31/12/2020	350 000	350 000	
31/12/2019	300 000	300 000	


Cette résolution est adoptée à l'unanimité des associés présents ou représentés.



G. FEZANS



D. QUIDET


P. ROURE


David REMAUD


L. CORTANA


Konstantinos IATRIDIS


Prokopis CHARALAMBOUS