

RCS : CHALON SUR SAONE

Code greffe : 7102

Documents comptables

REGISTRE DU COMMERCE ET DES SOCIETES

Le greffier du tribunal de commerce de CHALON SUR SAONE atteste l'exactitude des informations transmises ci-après

Nature du document : Documents comptables (B-S)

Numéro de gestion : 1956 B 00073

Numéro SIREN : 725 620 736

Nom ou dénomination : INTERNATIONAL PAPER CHALON SAS

Ce dépôt a été enregistré le 07/08/2023 sous le numéro de dépôt 4238


COMPTES ANNUELS

EMBALLAGES LAURENT

13 Rue Louis Jacques Thénard
BP78 71100 CHALON-SUR-SAONE

DATE DE CLOTURE : 31/12/2022

CERTIFIE CONFORME

A handwritten signature in black ink, consisting of a large, stylized 'S' followed by a flourish.

Sommaire

Comptes Annuels.....	3
Bilan Actif.....	4
Bilan Passif.....	5
Compte de résultat.....	6
Compte de résultat (suite).....	7
Annexes.....	8
Immobilisations.....	9
Amortissements.....	10
Provisions inscrites au Bilan.....	11
Etats des échéances des créances et des dettes.....	12
Charges à payer.....	13
Produits constatés d'avance.....	14
Produits à recevoir.....	15
Annexe des comptes annuels.....	16
Règles et méthodes comptables.....	17
Explication de poste du Bilan.....	20
Avance aux dirigeants.....	23
Capital social.....	24
Ventilation du CA.....	25
Engagements financiers en crédit-bail.....	28
Engagements financiers.....	29
Incidence des évaluations fiscales dérogatoires.....	30
Accroissement et allègement de la dette future d'impôt.....	31
Rémunérations des dirigeants.....	32
Ventilation effectifs moyens.....	33
Identité de la société établissant les comptes consolidés.....	34
Liste des filiales et participations.....	35

Bilan Actif

BILAN-ACTIF	31/12/2022			31/12/2021
	Brut	Amort.	Net	Net
Capital souscrit non appelé (I)	0		0	0
Frais d'établissement	0	0	0	0
Frais de développement	0	0	0	0
similaires	559 234	420 907	138 327	27 867
Fonds commercial	0	0	0	0
Autres immobilisations incorporelles	0	0	0	0
incorporelles	0	0	0	0
incorporelles	559 234	420 907	138 327	27 867
Terrains	557 467	0	557 467	557 467
Constructions	8 502 159	7 286 276	1 215 882	884 816
Installations techniques, matériel	46 274 808	30 925 542	15 349 266	7 712 705
Autres immobilisations corporelles	2 534 093	1 557 430	976 664	630 442
Immobilisations en cours	2 807 750	131 360	2 676 390	3 914 914
Avances et acomptes	0	0	0	0
corporelles	60 676 277	39 900 608	20 775 670	13 700 344
meq	0	0	0	0
Autres participations	0	0	0	0
participations	0	0	0	0
Autres titres immobilisés	0	0	0	0
Prêts	280 468	0	280 468	366 899
Autres immobilisations financières	1 913	0	1 913	1 720
financières	282 381	0	282 381	368 619
Total Actif Immobilisé (II)	61 517 892	40 321 515	21 196 377	14 096 830
approvisionnement	6 069 899	301 638	5 768 261	5 058 090
En cours de production de biens	437 132	0	437 132	470 863
En cours de production de services	0	0	0	0
Produits intermédiaires et finis	8 734 629	329 103	8 405 526	4 360 840
Marchandises	0	0	0	0
TOTAL Stock	15 241 660	630 741	14 610 919	9 889 793
Avances et acomptes versés sur commandes	5 918	0	5 918	539 144
Clients et comptes rattachés	28 325 047	225 648	28 099 399	13 460 645
Autres créances	4 063 883	0	4 063 883	15 465 742
Capital souscrit et appelé, non versé	0	0	0	0
TOTAL Créances	32 394 848	225 648	32 169 200	29 465 531
Valeurs mobilières de placement	0	0	0	0
dont actions propres:				
Disponibilités	175 878	0	175 878	0
TOTAL Disponibilités	175 878	0	175 878	0
Charges constatées d'avance	37 141	0	37 141	43 252
Total Actif Circulant (III)	47 849 527	856 389	46 993 138	39 398 576
Frais d'émission d'emprunt à étaler (IV)	0		0	0
Prime de remboursement des obligations	0		0	0
Ecarts de conversion actif (VI)	0		0	0
Total Général (I à VI)	109 367 419	41 177 904	68 189 515	53 495 406

Bilan Passif

BILAN-PASSIF	Exercice N	Exercice N-1
Capital social ou individuel dont versé : 4 017 099	4 017 099	4 017 098
Primes d'émission, de fusion, d'apport,	0	0
Ecarts de réévaluation dont écart d'équivalence 0	0	0
Réserve légale	401 709	401 709
Réserves statutaires ou contractuelles	0	0
Réserves réglementées dont réserve des prov. fluctuation des cours : 0	0	0
Autres réserves dont réserve achat d'œuvres originales d'artistes : 0	25 343 037	25 343 037
TOTAL Réserves	25 744 747	25 744 746
Report à nouveau	1 362 479	2 061 477
RÉSULTAT DE L'EXERCICE (bénéfice ou perte)	-4 581 266	-698 998
Subventions d'investissement	0	0
Provisions réglementées	3 575 919	3 945 193
TOTAL CAPITAUX PROPRES (I)	30 118 977	35 069 516
Produit des émissions de titres participatifs	0	0
Avances conditionnées	0	0
TOTAL AUTRES FONDS PROPRES (II)	0	0
Provisions pour risques	0	52 500
Provisions pour charges	0	0
TOTAL PROVISIONS POUR RISQUES ET CHARGES (III)	0	52 500
Emprunts obligataires convertibles	0	0
Autres emprunts obligataires	0	0
Emprunts et dettes auprès des établissements de crédit	0	0
Emprunts et dettes financières divers dont emprunts participatifs : 0	0	0
TOTAL Dettes financières	0	0
Avances et acomptes reçus sur commandes en cours	48 978	56 908
Dettes fournisseurs et comptes rattachés	27 389 722	14 732 201
Dettes fiscales et sociales	4 764 905	2 838 263
Dettes sur immobilisations et comptes rattachés	0	0
Autres dettes	5 866 933	746 018
TOTAL Dettes d'exploitation	38 070 538	18 373 390
Produits constatés d'avance	0	0
TOTAL DETTES (IV)	38 070 538	18 373 390
Ecart de conversion Passif (V)	0	0
TOTAL GENERAL - PASSIF (I à V)	68 189 515	53 495 406

Compte de résultat

COMPTÉ DE RESULTAT	Exercice N			Exercice N-1
	France	Exportation	Total	
Ventes de marchandises	0	0	0	0
Production vendue biens	95 429 123	-35 413	95 393 709	64 177 719
Production vendue services	3 232 199	200 710	3 432 909	2 345 941
Chiffres d'affaires nets	98 661 322	165 297	98 826 618	66 523 660
Production stockée			4 201 395	1 981 868
Production immobilisée			0	0
Subventions d'exploitation			180 066	0
Reprises sur amortissements et provisions, transferts de charges			598 479	860 970
Autres produits			292	413
Total des produits d'exploitation (I)			103 806 851	69 366 911
Achats de marchandises (y compris droits de douane)			0	0
Variation de stock (marchandises)			0	0
Achats de matières premières et autres approvisionnements (y compris droits de douane)			50 040 339	35 236 811
Variation de stock (matières premières et approvisionnements)			-703 770	-1 726 448
Autres achats et charges externes			43 609 939	22 099 845
Impôts, taxes et versements assimilés			716 919	592 823
Salaires et traitements			8 868 696	8 444 622
Charges sociales			3 429 828	3 310 810
Dotations d'exploitation			2 149 752	1 418 030
sur immobilisations			0	0
Dotations aux provisions			0	0
Sur actif circulant : dotations aux provisions			665 205	637 884
Pour risques et charges : dotations aux provisions			42	52 500
Autres charges			2 472	18 461
Total des charges d'exploitation (II)			108 779 423	70 085 338
RÉSULTAT D'EXPLOITATION			-4 972 572	-718 427
Bénéfice attribué ou perte transférée (III)			0	0
Perte supportée ou bénéfice transféré (IV)			0	0
Produits financiers de participations			0	0
Produits des autres valeurs mobilières et créances de l'actif immobilisé			0	0
Autres intérêts et produits assimilés			82 100	10 280
Reprises sur provisions et transferts de charges			0	0
Différences positives de change			0	0
Produits nets sur cessions de valeurs mobilières de placement			0	0
Total des produits financiers (V)			82 100	10 280
Dotations financières aux amortissements et provisions			0	0
Intérêts et charges assimilées			214 564	363
Différences négatives de change			2 029	0
Charges nettes sur cessions de valeurs mobilières de placement			0	0
Total des charges financières (VI)			216 593	363
RÉSULTAT FINANCIER			-134 493	9 917
RESULTAT COURANT AVANT IMPOTS (I-II+III-IV+V-VI)			-5 107 065	-708 510

Compte de résultat (suite)

COMPTE DE RESULTAT (suite)	Exercice N	Exercice N-1
Produits exceptionnels sur opérations de gestion	0	0
Produits exceptionnels sur opérations en capital	236 965	1
Reprises sur provisions et transferts de charges	372 229	15 794
Total des produits exceptionnels (VII)	609 194	15 795
Charges exceptionnelles sur opérations de gestion	0	1 627
Charges exceptionnelles sur opérations en capital	80 441	1 702
Dotations exceptionnelles aux amortissements et provisions	2 954	2 953
Total des charges exceptionnelles (VIII)	83 395	6 282
RÉSULTAT EXCEPTIONNEL (VII - VIII)	525 799	9 513
Participation des salariés aux résultats de l'entreprise (IX)	0	0
Impôts sur les bénéfices (X)	0	0
TOTAL DES PRODUITS (I + III + V + VII)	104 498 145	69 392 990
TOTAL DES CHARGES (II + IV + VI + VIII + IX + X)	109 079 411	70 091 988
BÉNÉFICE OU PERTE (total des produits - total des charges)	-4 581 266	-698 998

Annexes

Immobilisations

Cadre A	IMMOBILISATIONS	Valeur brute au début de l'exercice	Augmentations	
			Réévaluation	Acqu. et apports
	Frais d'établissement et de développement (I)	0	0	0
	Autres postes d'immobilisations incorporelles (II)	559 234	0	0
	Terrains	557 467	0	0
Constructions	Sur sol propre	4 371 803	0	1
	Sur sol d'autrui	0	0	0
	Installations générales, agencements et aménagements des constructions	3 661 032	0	469 323
	Installations techniques, matériel et outillage industriels	37 007 042	0	9 589 413
Autres immobilisations corporelles	Installations générales, agencements, aménagements divers	1 365 960	0	464 406
	Matériel de transport	0	0	0
	Matériel de bureau et mobilier informatique	703 727	0	0
	Emballages récupérables et divers	0	0	0
	Immobilisations corporelles en cours	3 914 914	0	1 349 922
	Avances et acomptes	0	0	0
	TOTAL (III)	51 581 945	0	11 873 065
	Participations évaluées par mise en équivalence	0	0	0
	Autres participations	0	0	0
	Autres titres immobilisés	0	0	0
	Prêts et autres immobilisations financières	368 619	0	37 244
	TOTAL (IV)	368 619	0	37 244
	TOTAL GÉNÉRAL (I + II + III + IV)	52 509 798	0	11 910 310

Cadre B	IMMOBILISATIONS	Diminutions		Valeur brute à la fin de l'exercice	Réévaluation
		Virement	Cession		Valeur d'origine
	Frais d'établissement et de développement (I)	0	0	0	0
	Autres postes d'immobilisations incorporelles (II)	0	0	559 234	0
	Terrains	0	0	557 467	0
Constructions	Sur sol propre	0	0	4 371 804	0
	Sur sol d'autrui	0	0	0	0
	agencements et aménagements des	0	0	4 130 355	0
	Installations techniques, matériel et outillage industriels	0	321 647	46 274 808	0
Autres immobilisations corporelles	Installations générales, agencements, aménagements divers	0	0	1 830 366	0
	Matériel de transport	0	0	0	0
	Matériel de bureau et mobilier informatique	0	0	703 727	0
	Emballages récupérables et divers	0	0	0	0
	Immobilisations corporelles en cours	3 082 331		2 182 505	0
	Avances et acomptes	0	0	0	0
	TOTAL (III)	3 082 331	321 647	60 610 266	0
	Participations évaluées par mise en équivalence	0	0	0	0
	Autres participations	0	0	0	0
	Autres titres immobilisés	0	0	0	0
	Prêts et autres immobilisations financières	0	123 482	282 381	0
	TOTAL (IV)	0	123 482	282 381	0
	TOTAL GÉNÉRAL (I + II + III + IV)	2 135 439	445 129	60 892 647	0

Amortissements

Cadre A		SITUATION ET MOUVEMENTS DES AMORTISSEMENTS DE L'EXERCICE			
Immobilisations amortissables		Début l'exercice	Augment.	Diminutions	Fin de l'exercice
Frais d'établissement et de développement (I)		0	0	0	0
Autres postes d'immobilisations incorporelles (II)		531 366	20 901		552 267
Terrains		0	0	0	0
Constructions	Sur sol propre	4 120 289	28 378	79 605	4 069 062
	Sur sol d'autrui	0	0	0	0
Installations générales, agencements		3 027 730	103 093	918 485	2 212 339
Installations techniques, matériels et outillages		29 294 336	1 872 411	241 205	30 925 542
Autres immo. corporelles	Installations générales, agencements divers	753 145	2 107 930	998 090	1 862 985
	Matériel de transport	0	0	0	0
	Matériel de bureau, informatique et mobilier	686 100	13 200	0	699 320
	Emballages récupérables et divers	0	0	0	0
TOTAL IMMOBILISATIONS CORPORELLES (III)		37 881 600	4 256 592	2 257 885	39 900 608
TOTAL GENERAL (I + II + III)		38 412 966	4 277 293	2 368 745	40 321 515

Cadre B		VENTILATION DES MOUVEMENTS AFFECTANT LA PROVISION POUR AMORTISSEMENTS DEROGATOIRES					
Immos	DOTATIONS			REPRISES			Fin de l'exercice
	Différentiel de durée	Mode dégressif	Amort fiscal exception-nel	Différentiel de durée	Mode dégressif	Amort fiscal exceptionnel	
Frais étab	0	0	0	0	0	0	0
Autres	0	0	0	0	0	0	0
Terrains	0	0	0	0	0	0	0
Constructions :							
sol propre	0	0	0	0	0	0	0
sol autrui	0	0	0	0	0	0	0
install.	0	0	0	(372 229)	0	0	(372 229)
Autres immobilisations :							
Inst. techn.	2 954	0	0	0	0	0	2 954
Inst gén.	0	0	0	0	0	0	0
M. Transport	0	0	0	0	0	0	0
Mat bureau.	0	0	0	0	0	0	0
Emball.	0	0	0	0	0	0	0
CORPO.	2 954	0	0	(372 229)	0	0	(369 275)
Acquis. de titres	0			0			0
TOTAL		0	0	0	0	0	0

Cadre C	Début de l'exercice	Augment.	Diminutions	Fin de l'exercice
Frais d'émission d'emprunt à étaler	0	0	0	0
Primes de remboursement des obligations	0	0	0	0

Provisions inscrites au Bilan

Nature des provisions	Début de l'exercice	Dotations	Reprises	Fin de l'exercice
Provisions gisements miniers et pétroliers	0	0	0	0
Provisions investissements	0	0	0	0
Provisions pour hausse des prix	0	0	0	0
Amortissements dérogatoires	3 945 193	-369 274	0	3 575 919
- Dont majorations exceptionnelles de 30%	0	0	0	0
Provisions implantation étranger avant 1.1.1992	0	0	0	0
Provisions implantation étranger après 1.1.1992	0	0	0	0
Provisions pour prêts d'installation	0	0	0	0
Autres provisions réglementées	0	0	0	0
TOTAL (I)	3 945 193	-369 274	0	3 575 919
Provisions pour litige	0	0	0	0
Provisions pour garanties	0	0	0	0
Provisions pour pertes sur marchés à terme	0	0	0	0
Provisions pour amendes et pénalités	0	0	0	0
Provisions pour pertes de change	0	0	0	0
Provisions pour pensions	0	0	0	0
Provisions pour impôts	0	0	0	0
Provisions pour renouvellement des immobilisations	0	0	0	0
Provisions pour gros entretien payer	0	0	0	0
Autres provisions pour risques et charges	52 500	-52 500	0	0
TOTAL (II)	52 500	-52 500	0	0
Provisions sur immos incorporelles	0	0	0	0
Provisions sur immos corporelles	0	0	0	0
Provisions sur titres mis en équivalence	0	0	0	0
Provisions sur titres de participations	0	0	0	0
Provisions sur autres immos financières	0	0	0	0
Provisions sur stocks	446 700	184 041	0	630 741
Provisions sur comptes clients	191 184	34 464	0	225 648
Autres provisions pour dépréciations	0	0	0	0
TOTAL (III)	637 884	218 505	0	856 389
TOTAL GENERAL (I + II + III)	4 635 577	-203 270	0	4 432 308
Dont dotations et reprises d'exploitation		665 247	598 479	
Dont dotations et reprises financières		0	0	
Dont dotations et reprises exceptionnelles		2 954	372 229	
dépréciations des titres mis en équivalence				0

Etats des échéances des créances et des dettes

Cadre A		Etat des créances	Montant brut	A un an au plus	A plus d'un an
Créances rattachées à des participations			0	0	0
Prêts			280 468	280 468	0
Autres immos financières			1 913	1 913	0
TOTAL DES CREANCES LIEES A L'ACTIF IMMOBILISE			282 381	282 381	0
Clients douteux ou litigieux			216 045	216 045	0
Autres créances clients			28 109 002	28 109 002	0
Créances représentatives de titres prêtés			0	0	0
Personnel et comptes rattachés			1 825	1 825	0
Sécurité sociale et autres organismes sociaux			13 025	13 025	0
Etat et autres collectivités	Impôts sur les bénéfices		0	0	0
	Taxe sur la valeur ajoutée		3 325 382	3 325 382	0
	Autres impôts		0	0	0
	Etat - divers		14 021	14 021	0
Groupes et associés			0	0	0
Débiteurs divers			709 629	709 629	0
TOTAL CREANCES LIEES A L'ACTIF CIRCULANT			32 388 930	32 388 930	0
Charges constatées d'avance			37 141	37 141	0
TOTAL DES CREANCES			32 708 452	32 708 452	0
Prêts accordés en cours d'exercice			0		
Remboursements obtenus en cours d'exercice			0		
Prêts et avances consentis aux associés			0		

Cadre B	Etat des dettes	Montant brut	A un an au plus	A plus d'un an et de cinq ans	A plus de cinq ans
Emprunts obligataires convertibles		0	0	0	0
Autres emprunts obligataires		0	0	0	0
Emprunts auprès des établissements de crédits moins de 1 an à l'origine		0	0	0	0
Emprunts auprès des établissements de crédits plus de 1 an à l'origine		0	0	0	0
Emprunts et dettes financières divers		0	0	0	0
Fournisseurs et comptes rattachés		27 389 722	27 389 722	0	0
Personnel et comptes rattachés		1 674 351	1 674 351	0	0
Sécurité sociale et autres organismes sociaux		752 085	752 085	0	0
Etat et autres collectivités publiques	Impôts sur les bénéfices	0	0	0	0
	Taxe sur la valeur ajoutée	2 017 295	2 017 295	0	0
	Obligations cautionnées	0	0	0	0
	Autres impôts	321 174	321 174	0	0
Dettes sur immobilisations et comptes rattachés		0	0	0	0
Groupes et associés		3 727 577	3 727 577	0	0
Autres dettes		1 949 052	1 949 052	0	0
Dette représentative de titres empruntés		0	0	0	0
Produits constatés d'avance		0	0	0	0
TOTAL DES DETTES		37 831 256	37 831 256	0	0
Emprunts souscrits en cours d'exercice		0	Emprunts auprès des associés personnes physiques		0
Emprunts remboursés en cours d'exercice		0			

Charges à payer

Charges à payer	Montant
Etat - Autres taxes	-14 021
Fm FNP comptab man Rappro	2 577 036
Trade A/P Fournisseur Groupe	1 341 442
Provision CP P en C	601 039
Prov CP non pris	475 362
Taxe d'apprentissage	16 348
Taxe professionnelle	82 000
GR/IR Clearing	5 749 207
Avoir à établir Litiges	53 908
RRR à accorder	902 233
Etat - TVTS	4 896
Contribution logement	38 320
Format. Prof contin	10 634
FNP transport	20 537
Etat - ORGANIC	144 884
	0
	0
	0
	0
	0
	0
	0
	0
	0
	0
	0
	0
	0
	0
	0
	0
	0
	0
	0
	0
	0
	0
	0
	0
	0
	0
	0
TOTAL	12 003 824

Annexes des comptes annuels

NOTE 1. Activité de la société

La Société EMBALLAGES LAURENT a pour activité principale la fabrication d'emballages en carton

NOTE 2. Evènements importants survenus au cours de l'exercice

Suite aux tensions mondiales sur les prix de matières premières et sur l'énergie en relation aux effets post Covid et à la guerre en Ukraine, il apparait que l'année 2022 a été très fortement impactée par une très forte hausse de nos matières premières dont le papier et des couts d'électricité et de gaz. Cependant , nous anticipons une forte baisse des prix de matières premières et énergie à compter de début 2023

NOTE 3. Evènements postérieurs à la date de clôture de l'exercice

NEANT

NOTE 4. Principales règles et méthodes comptables

Les comptes au 31 décembre 2022 sont établis en conformité avec les dispositions du règlement l'ANC n°2018-01, modifiant les règlements 2016-07 du 4 novembre 2016 et du n°2014-03 du 5 juin 2014 relatif au plan comptable général (PCG) .

Les conventions générales comptables ont été appliquées dans le respect du principe de prudence, conformément aux hypothèses de bases :

- . Continuité de l'exploitation
- . Permanence des méthodes comptables d'un exercice à l'autre
- . Indépendance des exercices et conformément aux règles générales d'établissement et de présentation des comptes annuels.

NOTE 5. Amortissement pour dépréciation des Immobilisations corporelles

Les immobilisations corporelles sont évaluées à leur coût d'acquisition.
Les amortissements des immobilisations corporelles ont été calculés sur la durée normale d'utilisation des biens en utilisant soit le système linéaire, soit le système dégressif.

Les durées de vie et mode d'amortissement économiques utilisés sont les suivants :

Immobilisations corporelles	Pourcentage	Mode	Durée en année
Aménagement de terrains	5%	L	20 ans
Constructions	5%	D	20 ans
Matériel et outillage	28.13%	D	8 ans
Matériel de transport	31.25%	L	4 ans
Mobilier de bureau	10%	L	10 ans
Matériel informatique	41.67%	D	3 ans
Agencement de matériel	37.5% ou 62.50%	D	4 ans
Agencements et installations de construction	20%	L	5 ans

Lorsque l'amortissement dégressif est utilisé pour des raisons fiscales, la différence entre l'amortissement et l'amortissement économique justifié est enregistré au passif du bilan au poste "provisions réglementées - amortissements dérogatoires".

Les amortissements ont été recalculés depuis leurs dates d'acquisition sur tous les biens figurant au bilan lors de l'application du Plan Comptable Général 1982.

Amortissements des immobilisations incorporelles

Les immobilisations incorporelles sont évaluées à leur coût d'acquisition ou leur coût de production. Constituées de logiciels, elles sont amorties sur 3 ans (linéaire).

Immobilisations financières

Les immobilisations financières sont évaluées à leur coût d'acquisition.

Lorsque la valeur d'inventaire est inférieure à la valeur brute, une provision pour dépréciation est constituée.

Stocks de Produits achetés

Les stocks sont évalués selon les méthodes suivantes :

Matières premières

Autres approvisionnements

Les matières premières stockées et autres approvisionnements ont été évalués selon la règle du prix de revient moyen pondéré

En cours et produits finis

Le coût de revient est constitué par le coût d'achat des matières et fournitures consommées, augmenté de toutes les charges directes ou indirectes de production à l'exclusion des frais administratifs, de commercialisation et des frais financiers.

Provision pour stocks

Les provisions pour dépréciation ont pour objet de couvrir l'obsolescence technique des pièces détachées sur magasin général à raison de 10 % par an à partir de la deuxième année :

Pièces à rotation courante	0%
Pièce à rotation lente	10%
Pièces obsolètes	100%

Les produits finis sont dépréciés au cas par cas, selon leur vétusté. Les stocks âgés de plus de 18 mois (fruits et légumes) ou de plus de 12 mois (industrie) sont dépréciés à 100 %.

Créances

Les créances ont été évaluées à leur valeur nominale et provisionnées en fonction du risque encouru.

Provisions pour risques et charges

Selon les situations financières des filiales, des provisions pour risques de recapitalisation ont été enregistrées

NOTE 5. Changement de méthode

NEANT

NOTE 6. Dérogations

NEANT

NOTE 7. Explication de certains postes de bilan

Etat des dettes et créances

Parmi les créances, le montant des effets à recevoir est de 42 875.49 Euros
Le montant des effets remis à l'encaissement est de 42 875.49 Euros
Aucun effet à payer n'est constaté dans les dettes fournisseurs.

- Eléments du bilan des entreprises liées

Eléments relevant de plusieurs postes du bilan

	Montant
Créances	3 344 355
INTERNATIONAL PAPER COMPANY MENPHIS	3 200
IP BELGIAN	4 403
IP POLSKA ITCS	1 560
ST AMAND	-11 274
IP Montblanc Espagne	270
EL - Amazon Fce	2 663 791
IP - Amazon Spain	5 746
IP CONTAINER MEMPHIS	2 652
SNCO MORTAGNE	77 311
ESPALY	60 011
SNCO CHALON	536 685
Dettes Fournisseurs	-6 075 381
SME	-29 048
IP France	-106 271
IP MADRID - FUENLABRADA	-184 518
IP Espagne Bilbao	-5 095
IP BARCELONA	-30 386
Espagne Alcala	-47 124
IP POLSKA	-87 542
IP BELGIAN	-146 974
IP POLSKA ITCS	-94 441
ST AMAND	-136 143
EL - Amazon Fce	686 912
IP - Amazon Spain	-41 267
Centre Profit Partner 7809 Amazon	-37 228
IP CONTAINER MEMPHIS	175
SVETO	-1 240
SNCO MORTAGNE	-1 689 273
ESPALY	-138 062
EMBALLAGE LAURENT	-3 350 703
SNCO CHALON	-637 152
Emprunts & Dettes Financières	-13 801 637
IP France (intégration fiscale)	-13 785 582
IP Luxembourg Treasury	-16 055
Prêts et Créances Financières	0
NEANT	
Charges et Produits Financiers INTRA-GROUPE:	-902 123
Produits Financiers	0
Charges Financières	-902 123

NOTE 9. Réévaluation

NEANT

NOTE 10. Frais d'établissement

NEANT

NOTE 11. Frais de recherche appliquée et de développement

NEANT

NOTES 12. Fonds commercial

NEANT

NOTE 13. Intérêts inclus dans les actifs immobiliers et circulants

NEANT

NOTE 14. Différences d'évaluation sur les éléments fongibles de l'actif circulant

NEANT

NOTE 15. Avance aux dirigeants

Conformément à l'article L227-12 du Code de Commerce, aucune avance ou crédit n'a été alloué aux dirigeants sociaux.

NOTE 16. Capital social

LE CAPITAL SOCIAL est constitué de 20 000 actions ordinaires d'une valeur nominale de 200.85 Euros. Toutes les actions sont détenues uniquement par INTERNATIONAL PAPER CONTAINER HOLDING.

Variation des capitaux propres

CAPITAUX PROPRES	Ouverture	Augment.	Diminut.	Distribut. Dividendes	Affectation du résultat N-1	Apports et fusions	Clôture
Capital social ou individuel	4 017 098						4 017 098
Primes d'émission, de fusion, d'apport	0						0
Ecart de réévaluation	0						0
Réserve légale	401 709						401 709
Réserves statutaires ou contractuelles	0						0
Réserves réglementées	0						0
Autres réserves	25 343 037						25 343 037
Report à nouveau	2 061 477		698 998				1 362 479
Résultat de l'exercice	-698 998						-4 581 266
Subventions d'investissement	0						0
Provisions réglementées	3 945 193		369 274				3 575 919
TOTAL CAPITAUX PROPRES	35 069 516	0	1 068 272	0	0	0	30 118 976

Afin que le lecteur des comptes annuels puisse porter un jugement avisé, l'information complémentaire suivante est fournie.

NOTE 17. Ventilation du chiffre d'affaires

Ventilation du chiffre d'affaires	Exercice N
Répartition par secteur d'activité	
Ventes de marchandises	0
Production vendue biens	95 393 709
Production vendue services	3 432 909
Chiffres d'affaires nets	98 826 618
Répartition par marché géographique	
Chiffres d'affaires nets-France	98 661 322
Chiffres d'affaires nets-Export	165 297
Chiffres d'affaires nets	98 826 618

NOTE 18. Ventilation de l'impôt sur les bénéfices

Impôts	Résultat avant impôt	Impôt	Résultat net
Résultat courant	-5 107 065	0	-5 107 065
Résultat exceptionnel	525 799		525 799
Is sur résultat antérieurs		0	0
Participation des salariés	0	0	0
IS IF		0	0
Contribution sociale		0	0
Contribution exceptionnelle		0	0
TOTAL	-4 581 266	0	-4 581 266

NOTE 19. Ecart de conversion

Nature, montant et traitement comptable des écarts de conversion Actif

	Ecart de conversion Actif		Provisions pour pertes de change	
	Montant au 31/12/2022	Compensés par une couverture de change	31/12/2022	31/12/2021
Acomptes sur immobilisations	NEANT			
Prêts				
Autres créances immobilisées				
Créances d'exploitation				
Créances diverses				
Dettes financières				
Dettes d'exploitation				
Dettes sur immobilisations				
Total	0	0	0	0

Afin que le lecteur des comptes annuels puisse porter un jugement avisé, l'information complémentaire suivante est fournie.

Nature, montant et traitement comptable des écarts de conversion Passif

	Ecart de conversion Passif	
	Montant au 31/12/2022	Compensés par une couverture de change
Acomptes sur immobilisations	NEANT	
Prêts		
Autres créances immobilisées		
Créances d'exploitation		
Créances diverses		
Dettes financières		
Dettes d'exploitation		
Dettes sur immobilisations		
Total	0	0

Afin que le lecteur des comptes annuels puisse porter un jugement avisé, l'information complémentaire suivante est fournie.

NOTE 20. Engagements financiers en crédit-bail NEANT

Immobilisations en Crédit-bail

	Terrains	Constructions	Installations matériels outillages	Autres	Total
Valeur d'origine					0
Amortissements :					
· Cumuls exercices antérieurs					0
· Dotation de l'exercice					0
Total	0	0	0	0	0
Redevances payées :					
· Cumuls exercices antérieurs					0
· Exercices					0
Total	0	0	0	0	0
Redevances restant à payer :					
· A 1 an au plus					0
· A plus d'1 an et 5 ans au plus					0
· A plus de 5 ans					0
Total	0	0	0	0	0
Valeur résiduelle :					
· A 1 an au plus					0
· A plus d'1 an et 5 ans au plus					0
· A plus de 5 ans					0
Total	0	0	0	0	0
Montant pris en charge dans l'exercice					0

Note 21. Engagements financiers donnés et reçus

Les hypothèses actuarielles pour déterminer l'engagement de la société se basent sur un taux d'actualisation de 3.70 % en 2022 (0,90% en 2021)

Engagements donnés						
Catégories d'engagements	Total	Au profit de				
		Dirigeants	Filiales	Participations	Autres entreprises liées	Autres
IDR (Towers Watson)	Engagement de retraite non provisionné au bilan d'un montant de 2 381 K€. Les hypothèses actuarielles pour déterminer l'engagement de la société se basent sur un taux d'actualisation de 3.70 % en 2022 (0,90% en 2021)					
Caution	La société s'est portée caution dans le cadre du régime de retraites complémentaires pour International Paper France.					
TOTAL						
Engagements reçus						
Catégories d'engagements	Total	Accordés par				
		Dirigeants	Filiales	Participations	Autres entreprises liées	Autres
Caution ONIC = 0 €						
TOTAL						
Engagements réciproques						
Catégories d'engagements	Total	Au profit de				
		Dirigeants	Filiales	Participations	Autres entreprises liées	Autres
TOTAL						

NOTE 22. Incidence des évaluations fiscales dérogatoires

	En Euros
RESULTAT DE L'EXERCICE	-4 581 266
IMPOT SUR LES BENEFICES	0
RESULTAT AVANT IMPOT	-4 581 266
VARIATION DES PROVISIONS REGLEMENTEES	
- PROVISIONS HAUSSE DE PRIX	
- AMORTISSEMENTS EXCEPTIONNELS	
- AMORTISSEMENTS DEROGATOIRES	-369 275
RESULTAT HORS EVALUTATIONS FISCALES DEROGATOIRES (avant impôts)	-9 531 808

NOTE 23. Accroissement et allègement de la dette future d'impôt

Libellé	31/12/2022	31/12/2021
Bases d'accroissement de la dette future d'impôt		
Provisions réglementées	3 575 919	3 945 193
Subventions d'investissement	0	0
Ecart d'évaluation négatif des titres d'O.P.V.C.M		
Ecart de conversion Actif	0	0
Autres charges déduites d'avance		
Plus values à long terme en sursis d'imposition		
Total bases d'accroissement de la dette future d'impôt	3 575 919	3 945 193
Total passif d'impôt futur	923 481	1 141 108
Bases d'allègement de la dette future d'impôt		
Amortissements des logiciels		
Pertes potentielles sur contrat à long terme		
Provisions pour retraites et obligations similaires	0	0
Autres risques et charges provisionnés		
Charges à payer		
Ecart d'évaluation positif des titres d'O.P.V.C.M		
Ecart de conversion Passif	0	0
Autres produits taxés d'avance		
Déficits reportables fiscalement		0
Total bases d'allègement de la dette future d'impôt	0	0
Total actif d'impôt futur	0	0
Situation nette	923 481	1 141 108

(1) Taux d'impôt :	25,83%	28,92%
Dont taux normal d'impôt sur les sociétés :	25,00%	28,00%
Contribution sociale sur l'impôt :	3,30%	3,30%
Contribution exceptionnelle sur l'impôt :	0,00%	0,00%

Afin que le lecteur des comptes annuels puisse porter un jugement avisé, l'information complémentaire suivante est fournie.

NOTE 24. Rémunérations des dirigeants _____

	Rémunérations allouées (1)	Engagements financiers	Engagements de retraite	Avances et crédits alloués
Organes d'Administration				
Organes de Direction				
Organes de Surveillance				
Total	0	0	0	0

(1) Y compris les avantages en nature.

Le montant des rémunérations n'est pas donné pour des raisons de confidentialité.

NOTE 25. Effectif moyen

	Salarié	Personnel mis à la disposition de l'entreprise	Effectif moyen global
Ingénieurs et Cadres	21		21
Agents de maîtrise	27		27
Employés et techniciens	24		24
Ouvriers	159		159
Autres	6		6
TOTAL	237	0	237

NOTE 26. Société établissant des comptes consolidés

Dénomination et siège social	Forme juridique	Capital	% de détention
International Paper Company c/o CT Corporation System 28 Liberty St, New York, 10005, NY, United States			

La Société EMBALLAGES LAURENT a signé une convention pour être membre du groupe d'intégration fiscale constituée par la Société INTERNATIONAL PAPER FRANCE.

Cette convention produit ses effets depuis 01 janvier 2004. Elle prévoit que la Société EMBALLAGES LAURENT constatera, au titre de chaque exercice, l'impôt qu'elle aurait dû verser si elle avait été imposée séparément.

INTERNATIONAL PAPER CHALON SAS

Société par Actions Simplifiée

Rue Louis Jacques Thenard

71100 CHALON SUR SAONE

Rapport du commissaire aux comptes sur les comptes annuels

Exercice clos le 31 décembre 2022

INTERNATIONAL PAPER CHALON SAS

Société par Actions Simplifiée

Rue Louis Jacques Thenard

71100 CHALON SUR SAONE

Rapport du commissaire aux comptes sur les comptes annuels

Exercice clos le 31 décembre 2022

À l'Associé unique de la société INTERNATIONAL PAPER CHALON SAS,

Opinion

En exécution de la mission qui nous a été confiée par vos soins, nous avons effectué l'audit des comptes annuels de la société INTERNATIONAL PAPER CHALON SAS (anciennement dénommée EMBALLAGES LAURENT) relatifs à l'exercice clos le 31 décembre 2022, tels qu'ils sont joints au présent rapport.

Nous certifions que les comptes annuels sont, au regard des règles et principes comptables français, réguliers et sincères et donnent une image fidèle du résultat des opérations de l'exercice écoulé ainsi que de la situation financière et du patrimoine de la société à la fin de cet exercice.

Deloitte.

Fondement de l'opinion

Référentiel d'audit

Nous avons effectué notre audit selon les normes d'exercice professionnel applicables en France. Nous estimons que les éléments que nous avons collectés sont suffisants et appropriés pour fonder notre opinion.

Les responsabilités qui nous incombent en vertu de ces normes sont indiquées dans la partie « Responsabilités du commissaire aux comptes relatives à l'audit des comptes annuels » du présent rapport.

Indépendance

Nous avons réalisé notre mission d'audit dans le respect des règles d'indépendance, prévues par le code de commerce et par le code de déontologie de la profession de commissaire aux comptes sur la période du 1^{er} janvier 2022 à la date d'émission de notre rapport.

Justification des appréciations

En application des dispositions des articles L.823-9 et R.823-7 du code de commerce relatives à la justification de nos appréciations, nous vous informons que les appréciations les plus importantes auxquelles nous avons procédé, selon notre jugement professionnel, ont porté sur le caractère approprié des principes comptables appliqués, sur le caractère raisonnable des estimations significatives retenues et sur la présentation d'ensemble des comptes.

Les appréciations ainsi portées s'inscrivent dans le contexte de l'audit des comptes annuels pris dans leur ensemble et de la formation de notre opinion exprimée ci-avant. Nous n'exprimons pas d'opinion sur des éléments de ces comptes annuels pris isolément.

Vérifications spécifiques

Nous avons également procédé, conformément aux normes d'exercice professionnel applicables en France, aux vérifications spécifiques prévues par les textes légaux et réglementaires.

Nous n'avons pas d'observation à formuler sur la sincérité et la concordance avec les comptes annuels des informations données dans le rapport de gestion du Président et dans les autres documents sur la situation financière et les comptes annuels adressés à l'Associé unique.

Nous attestons de la sincérité et de la concordance avec les comptes annuels des informations relatives aux délais de paiement mentionnées à l'article D.441-6 du code de commerce.

Deloitte.

Responsabilités de la direction et des personnes constituant le gouvernement d'entreprise relatives aux comptes annuels

Il appartient à la direction d'établir des comptes annuels présentant une image fidèle conformément aux règles et principes comptables français ainsi que de mettre en place le contrôle interne qu'elle estime nécessaire à l'établissement de comptes annuels ne comportant pas d'anomalies significatives, que celles-ci proviennent de fraudes ou résultent d'erreurs.

Lors de l'établissement des comptes annuels, il incombe à la direction d'évaluer la capacité de la société à poursuivre son exploitation, de présenter dans ces comptes, le cas échéant, les informations nécessaires relatives à la continuité d'exploitation et d'appliquer la convention comptable de continuité d'exploitation, sauf s'il est prévu de liquider la société ou de cesser son activité.

Les comptes annuels ont été arrêtés par le Président.

Responsabilités du commissaire aux comptes relatives à l'audit des comptes annuels

Il nous appartient d'établir un rapport sur les comptes annuels. Notre objectif est d'obtenir l'assurance raisonnable que les comptes annuels pris dans leur ensemble ne comportent pas d'anomalies significatives. L'assurance raisonnable correspond à un niveau élevé d'assurance, sans toutefois garantir qu'un audit réalisé conformément aux normes d'exercice professionnel permet de systématiquement détecter toute anomalie significative. Les anomalies peuvent provenir de fraudes ou résulter d'erreurs et sont considérées comme significatives lorsque l'on peut raisonnablement s'attendre à ce qu'elles puissent, prises individuellement ou en cumulé, influencer les décisions économiques que les utilisateurs des comptes prennent en se fondant sur ceux-ci.

Comme précisé par l'article L.823-10-1 du code de commerce, notre mission de certification des comptes ne consiste pas à garantir la viabilité ou la qualité de la gestion de votre société.

Dans le cadre d'un audit réalisé conformément aux normes d'exercice professionnel applicables en France, le commissaire aux comptes exerce son jugement professionnel tout au long de cet audit. En outre :

- il identifie et évalue les risques que les comptes annuels comportent des anomalies significatives, que celles-ci proviennent de fraudes ou résultent d'erreurs, définit et met en œuvre des procédures d'audit face à ces risques, et recueille des éléments qu'il estime suffisants et appropriés pour fonder son opinion. Le risque de non-détection d'une anomalie significative provenant d'une fraude est plus élevé que celui d'une anomalie significative résultant d'une erreur, car la fraude peut impliquer la collusion, la falsification, les omissions volontaires, les fausses déclarations ou le contournement du contrôle interne ;


Deloitte.

- il prend connaissance du contrôle interne pertinent pour l'audit afin de définir des procédures d'audit appropriées en la circonstance, et non dans le but d'exprimer une opinion sur l'efficacité du contrôle interne ;
- il apprécie le caractère approprié des méthodes comptables retenues et le caractère raisonnable des estimations comptables faites par la direction, ainsi que les informations les concernant fournies dans les comptes annuels ;
- il apprécie le caractère approprié de l'application par la direction de la convention comptable de continuité d'exploitation et, selon les éléments collectés, l'existence ou non d'une incertitude significative liée à des événements ou à des circonstances susceptibles de mettre en cause la capacité de la société à poursuivre son exploitation. Cette appréciation s'appuie sur les éléments collectés jusqu'à la date de son rapport, étant toutefois rappelé que des circonstances ou événements ultérieurs pourraient mettre en cause la continuité d'exploitation. S'il conclut à l'existence d'une incertitude significative, il attire l'attention des lecteurs de son rapport sur les informations fournies dans les comptes annuels au sujet de cette incertitude ou, si ces informations ne sont pas fournies ou ne sont pas pertinentes, il formule une certification avec réserve ou un refus de certifier ;
- il apprécie la présentation d'ensemble des comptes annuels et évalue si les comptes annuels reflètent les opérations et événements sous-jacents de manière à en donner une image fidèle.

Paris-La Défense, le 5 juin 2023

Le commissaire aux comptes

Deloitte & Associés



Nadège PINEAU

COMPTES ANNUELS

EMBALLAGES LAURENT

13 Rue Louis Jacques Thénard
BP78 71100 CHALON-SUR-SAONE

DATE DE CLOTURE : 31/12/2022

Sommaire

Comptes Annuels.....	3
Bilan Actif.....	4
Bilan Passif.....	5
Compte de résultat.....	6
Compte de résultat (suite).....	7
Annexes.....	8
Immobilisations.....	9
Amortissements.....	10
Provisions inscrites au Bilan.....	11
Etats des échéances des créances et des dettes.....	12
Charges à payer.....	13
Produits constatés d'avance.....	14
Produits à recevoir.....	15
Annexe des comptes annuels.....	16
Règles et méthodes comptables.....	17
Explication de poste du Bilan.....	20
Avance aux dirigeants.....	23
Capital social.....	24
Ventilation du CA.....	25
Engagements financiers en crédit-bail.....	28
Engagements financiers.....	29
Incidence des évaluations fiscales dérogatoires.....	30
Accroissement et allègement de la dette future d'impôt.....	31
Rémunérations des dirigeants.....	32
Ventilation effectifs moyens.....	33
Identité de la société établissant les comptes consolidés.....	34
Liste des filiales et participations.....	35

Comptes Annuels

Bilan Actif

BILAN-ACTIF	31/12/2022			31/12/2021
	Brut	Amort.	Net	Net
Capital souscrit non appelé (I)	0		0	0
Frais d'établissement	0	0	0	0
Frais de développement	0	0	0	0
similaires	559 234	420 907	138 327	27 867
Fonds commercial	0	0	0	0
Autres immobilisations incorporelles	0	0	0	0
incorporelles	0	0	0	0
incorporelles	559 234	420 907	138 327	27 867
Terrains	557 467	0	557 467	557 467
Constructions	8 502 159	7 286 276	1 215 882	884 816
Installations techniques, matériel	46 274 808	30 925 542	15 349 266	7 712 705
Autres immobilisations corporelles	2 534 093	1 557 430	976 664	630 442
Immobilisations en cours	2 807 750	131 360	2 676 390	3 914 914
Avances et acomptes	0	0	0	0
corporelles	60 676 277	39 900 608	20 775 670	13 700 344
meq	0	0	0	0
Autres participations	0	0	0	0
participations	0	0	0	0
Autres titres immobilisés	0	0	0	0
Prêts	280 468	0	280 468	366 899
Autres immobilisations financières	1 913	0	1 913	1 720
financières	282 381	0	282 381	368 619
Total Actif Immobilisé (II)	61 517 892	40 321 515	21 196 377	14 096 830
approvisionnements	6 069 899	301 638	5 768 261	5 058 090
En cours de production de biens	437 132	0	437 132	470 863
En cours de production de services	0	0	0	0
Produits intermédiaires et finis	8 734 629	329 103	8 405 526	4 360 840
Marchandises	0	0	0	0
TOTAL Stock	15 241 660	630 741	14 610 919	9 889 793
Avances et acomptes versés sur commandes	5 918	0	5 918	539 144
Clients et comptes rattachés	28 325 047	225 648	28 099 399	13 460 645
Autres créances	4 063 883	0	4 063 883	15 465 742
Capital souscrit et appelé, non versé	0	0	0	0
TOTAL Créances	32 394 848	225 648	32 169 200	29 465 531
Valeurs mobilières de placement	0	0	0	0
dont actions propres:				
Disponibilités	175 878	0	175 878	0
TOTAL Disponibilités	175 878	0	175 878	0
Charges constatées d'avance	37 141	0	37 141	43 252
Total Actif Circulant (III)	47 849 527	856 389	46 993 138	39 398 576
Frais d'émission d'emprunt à étaler (IV)	0		0	0
Prime de remboursement des obligations	0		0	0
Ecarts de conversion actif (VI)	0		0	0
Total Général (I à VI)	109 367 419	41 177 904	68 189 515	53 495 406

Bilan Passif

BILAN-PASSIF	Exercice N	Exercice N-1
Capital social ou individuel dont versé : 4 017 099	4 017 099	4 017 098
Primes d'émission, de fusion, d'apport,	0	0
Ecarts de réévaluation dont écart d'équivalence 0	0	0
Réserve légale	401 709	401 709
Réserves statutaires ou contractuelles	0	0
Réserves réglementées dont réserve des prov. fluctuation des cours : 0	0	0
Autres réserves dont réserve achat d'œuvres originales d'artistes : 0	25 343 037	25 343 037
TOTAL Réserves	25 744 747	25 744 746
Report à nouveau	1 362 479	2 061 477
RÉSULTAT DE L'EXERCICE (bénéfice ou perte)	-4 581 266	-698 998
Subventions d'investissement	0	0
Provisions réglementées	3 575 919	3 945 193
TOTAL CAPITAUX PROPRES (I)	30 118 977	35 069 516
Produit des émissions de titres participatifs	0	0
Avances conditionnées	0	0
TOTAL AUTRES FONDS PROPRES (II)	0	0
Provisions pour risques	0	52 500
Provisions pour charges	0	0
TOTAL PROVISIONS POUR RISQUES ET CHARGES (III)	0	52 500
Emprunts obligataires convertibles	0	0
Autres emprunts obligataires	0	0
Emprunts et dettes auprès des établissements de crédit	0	0
Emprunts et dettes financières divers dont emprunts participatifs : 0	0	0
TOTAL Dettes financières	0	0
Avances et acomptes reçus sur commandes en cours	48 978	56 908
Dettes fournisseurs et comptes rattachés	27 389 722	14 732 201
Dettes fiscales et sociales	4 764 905	2 838 263
Dettes sur immobilisations et comptes rattachés	0	0
Autres dettes	5 866 933	746 018
TOTAL Dettes d'exploitation	38 070 538	18 373 390
Produits constatés d'avance	0	0
TOTAL DETTES (IV)	38 070 538	18 373 390
Ecart de conversion Passif (V)	0	0
TOTAL GENERAL - PASSIF (I à V)	68 189 515	53 495 406

Compte de résultat

COMPTÉ DE RESULTAT	Exercice N			Exercice N-1
	France	Exportation	Total	
Ventes de marchandises	0	0	0	0
Production vendue biens	95 429 123	-35 413	95 393 709	64 177 719
Production vendue services	3 232 199	200 710	3 432 909	2 345 941
Chiffres d'affaires nets	98 661 322	165 297	98 826 618	66 523 660
Production stockée			4 201 395	1 981 868
Production immobilisée			0	0
Subventions d'exploitation			180 066	0
Reprises sur amortissements et provisions, transferts de charges			598 479	860 970
Autres produits			292	413
Total des produits d'exploitation (I)			103 806 851	69 366 911
Achats de marchandises (y compris droits de douane)			0	0
Variation de stock (marchandises)			0	0
Achats de matières premières et autres approvisionnements (y compris droits de douane)			50 040 339	35 236 811
Variation de stock (matières premières et approvisionnements)			-703 770	-1 726 448
Autres achats et charges externes			43 609 939	22 099 845
Impôts, taxes et versements assimilés			716 919	592 823
Salaires et traitements			8 868 696	8 444 622
Charges sociales			3 429 828	3 310 810
Dotations d'exploitation	sur immobilisations	Dotations aux amortissements	2 149 752	1 418 030
		Dotations aux provisions	0	0
		Sur actif circulant : dotations aux provisions	665 205	637 884
		Pour risques et charges : dotations aux provisions	42	52 500
Autres charges			2 472	18 461
Total des charges d'exploitation (II)			108 779 423	70 085 338
RÉSULTAT D'EXPLOITATION			-4 972 572	-718 427
Bénéfice attribué ou perte transférée (III)			0	0
Perte supportée ou bénéfice transféré (IV)			0	0
Produits financiers de participations			0	0
Produits des autres valeurs mobilières et créances de l'actif immobilisé			0	0
Autres intérêts et produits assimilés			82 100	10 280
Reprises sur provisions et transferts de charges			0	0
Différences positives de change			0	0
Produits nets sur cessions de valeurs mobilières de placement			0	0
Total des produits financiers (V)			82 100	10 280
Dotations financières aux amortissements et provisions			0	0
Intérêts et charges assimilées			214 564	363
Différences négatives de change			2 029	0
Charges nettes sur cessions de valeurs mobilières de placement			0	0
Total des charges financières (VI)			216 593	363
RÉSULTAT FINANCIER			-134 493	9 917
RESULTAT COURANT AVANT IMPOTS (I-II+III-IV+V-VI)			-5 107 065	-708 510

Compte de résultat (suite)

COMPTE DE RESULTAT (suite)	Exercice N	Exercice N-1
Produits exceptionnels sur opérations de gestion	0	0
Produits exceptionnels sur opérations en capital	236 965	1
Reprises sur provisions et transferts de charges	372 229	15 794
Total des produits exceptionnels (VII)	609 194	15 795
Charges exceptionnelles sur opérations de gestion	0	1 627
Charges exceptionnelles sur opérations en capital	80 441	1 702
Dotations exceptionnelles aux amortissements et provisions	2 954	2 953
Total des charges exceptionnelles (VIII)	83 395	6 282
RÉSULTAT EXCEPTIONNEL (VII - VIII)	525 799	9 513
Participation des salariés aux résultats de l'entreprise (IX)	0	0
Impôts sur les bénéfices (X)	0	0
TOTAL DES PRODUITS (I + III + V + VII)	104 498 145	69 392 990
TOTAL DES CHARGES (II + IV + VI + VIII + IX + X)	109 079 411	70 091 988
BÉNÉFICE OU PERTE (total des produits - total des charges)	-4 581 266	-698 998

Annexes

Immobilisations

Cadre A	IMMOBILISATIONS	Valeur brute au début de l'exercice	Augmentations	
			Réévaluation	Acquis et apports
	Frais d'établissement et de développement (I)	0	0	0
	Autres postes d'immobilisations incorporelles (II)	559 234	0	0
	Terrains	557 467	0	0
Constructions	Sur sol propre	4 371 803	0	1
	Sur sol d'autrui	0	0	0
	Installations générales, agencements et aménagements des constructions	3 661 032	0	469 323
	Installations techniques, matériel et outillage industriels	37 007 042	0	9 589 413
Autres immobilisations corporelles	Installations générales, agencements, aménagements divers	1 365 960	0	464 406
	Matériel de transport	0	0	0
	Matériel de bureau et mobilier informatique	703 727	0	0
	Emballages récupérables et divers	0	0	0
	Immobilisations corporelles en cours	3 914 914	0	1 349 922
	Avances et acomptes	0	0	0
	TOTAL (III)	51 581 945	0	11 873 065
	Participations évaluées par mise en équivalence	0	0	0
	Autres participations	0	0	0
	Autres titres immobilisés	0	0	0
	Prêts et autres immobilisations financières	368 619	0	37 244
	TOTAL (IV)	368 619	0	37 244
	TOTAL GÉNÉRAL (I + II + III + IV)	52 509 798	0	11 910 310

Cadre B	IMMOBILISATIONS	Diminutions		Valeur brute à la fin de l'exercice	Réévaluation
		Virement	Cession		Valeur d'origine
	Frais d'établissement et de développement (I)	0	0	0	0
	Autres postes d'immobilisations incorporelles (II)	0	0	559 234	0
	Terrains	0	0	557 467	0
Constructions	Sur sol propre	0	0	4 371 804	0
	Sur sol d'autrui	0	0	0	0
	agencements et aménagements des	0	0	4 130 355	0
	Installations techniques, matériel et outillage industriels	0	321 647	46 274 808	0
Autres immobilisations corporelles	Installations générales, agencements, aménagements divers	0	0	1 830 366	0
	Matériel de transport	0	0	0	0
	Matériel de bureau et mobilier informatique	0	0	703 727	0
	Emballages récupérables et divers	0	0	0	0
	Immobilisations corporelles en cours	3 082 331		2 182 505	0
	Avances et acomptes	0	0	0	0
	TOTAL (III)	3 082 331	321 647	60 610 266	0
	Participations évaluées par mise en équivalence	0	0	0	0
	Autres participations	0	0	0	0
	Autres titres immobilisés	0	0	0	0
	Prêts et autres immobilisations financières	0	123 482	282 381	0
	TOTAL (IV)	0	123 482	282 381	0
	TOTAL GÉNÉRAL (I + II + III + IV)	2 135 439	445 129	60 892 647	0

Amortissements

Cadre A		SITUATION ET MOUVEMENTS DES AMORTISSEMENTS DE L'EXERCICE			
Immobilisations amortissables		Début d'exercice	Augment.	Diminutions	Fin de l'exercice
Frais d'établissement et de développement (I)		0	0	0	0
Autres postes d'immobilisations incorporelles (II)		531 366	20 901		552 267
Terrains		0	0	0	0
Constructions	Sur sol propre	4 120 289	28 378	79 605	4 069 062
	Sur sol d'autrui	0	0	0	0
	Installations générales, agencements	3 027 730	103 093	918 485	2 212 339
Installations techniques, matériels et outillages		29 294 336	1 872 411	241 205	30 925 542
Autres immo. corporelles	Installations générales, agencements divers	753 145	2 107 930	998 090	1 862 985
	Matériel de transport	0	0	0	0
	Matériel de bureau, informatique et mobilier	686 100	13 200	0	699 320
	Emballages récupérables et divers	0	0	0	0
TOTAL IMMOBILISATIONS CORPORELLES (III)		37 881 600	4 256 892	2 237 885	39 900 608
TOTAL GENERAL (I + II + III)		38 412 966	4 277 293	2 268 745	40 821 515

Cadre B		VENTILATION DES MOUVEMENTS AFFECTANT LA PROVISION POUR AMORTISSEMENTS DEROGATOIRES					
Immos	DOTATIONS			REPRISES			Fin de l'exercice
	Différentiel de durée	Mode dégressif	Amort (fiscal) exception-nel	Différentiel de durée	Mode dégressif	Amort (fiscal) exceptionnel	
Frais étab	0	0	0	0	0	0	0
Autres	0	0	0	0	0	0	0
Terrains	0	0	0	0	0	0	0
Constructions :							
sol propre	0	0	0	0	0	0	0
sol autrui	0	0	0	0	0	0	0
install.	0	0	0	(372 229)	0	0	(372 229)
Autres immobilisations :							
Inst. techn.	2 954	0	0	0	0	0	2 954
Inst gén.	0	0	0	0	0	0	0
M. Transport	0	0	0	0	0	0	0
Mat bureau.	0	0	0	0	0	0	0
Emball.	0	0	0	0	0	0	0
CORPO.	2 954	0	0	(372 229)	0	0	(369 275)
Acquis. de titres	0			0			0
TOTAL	0	0	0	0	0	0	0

Cadre C	Début de l'exercice	Augment.	Diminutions	Fin de l'exercice
Frais d'émission d'emprunt à évaluer	0	0	0	0
Primes de remboursement des obligations	0	0	0	0

Provisions inscrites au Bilan

Nature des provisions	Début de l'exercice	Dotations	Reprises	Fin de l'exercice
Provisions gisements miniers et pétroliers	0	0	0	0
Provisions investissements	0	0	0	0
Provisions pour hausse des prix	0	0	0	0
Amortissements dérogatoires	3 945 193	-369 274	0	3 575 919
- Dont majorations exceptionnelles de 30%	0	0	0	0
Provisions implantation étranger avant 1.1.1992	0	0	0	0
Provisions implantation étranger après 1.1.1992	0	0	0	0
Provisions pour prêts d'installation	0	0	0	0
Autres provisions réglementées	0	0	0	0
TOTAL (I)	3 945 193	-369 274	0	3 575 919
Provisions pour litige	0	0	0	0
Provisions pour garanties	0	0	0	0
Provisions pour pertes sur marchés à terme	0	0	0	0
Provisions pour amendes et pénalités	0	0	0	0
Provisions pour pertes de change	0	0	0	0
Provisions pour pensions	0	0	0	0
Provisions pour impôts	0	0	0	0
Provisions pour renouvellement des immobilisations	0	0	0	0
Provisions pour gros entretien payer	0	0	0	0
Autres provisions pour risques et charges	52 500	-52 500	0	0
TOTAL (II)	52 500	-52 500	0	0
Provisions sur immos incorporelles	0	0	0	0
Provisions sur immos corporelles	0	0	0	0
Provisions sur titres mis en équivalence	0	0	0	0
Provisions sur titres de participations	0	0	0	0
Provisions sur autres immos financières	0	0	0	0
Provisions sur stocks	446 700	184 041	0	630 741
Provisions sur comptes clients	191 184	34 464	0	225 648
Autres provisions pour dépréciations	0	0	0	0
TOTAL (III)	637 884	218 505	0	856 389
TOTAL GENERAL (I + II + III)	4 635 577	-203 270	0	4 432 308
Dont dotations et reprises d'exploitation		665 247	598 479	
Dont dotations et reprises financières		0	0	
Dont dotations et reprises exceptionnelles		2 954	372 229	
dépréciations des titres mis en équivalence				0

Etats des échéances des créances et des dettes

Cadre A		Etat des créances	Montant brut	A un an au plus	A plus d'un an
Créances rattachées à des participations			0	0	0
Prêts			280 468	280 468	0
Autres immos financières			1 913	1 913	0
TOTAL DES CREANCES LIEES A L'ACTIF IMMOBILISE			282 381	282 381	0
Clients douteux ou litigieux			216 045	216 045	0
Autres créances clients			28 109 002	28 109 002	0
Créances représentatives de titres prêtés			0	0	0
Personnel et comptes rattachés			1 825	1 825	0
Sécurité sociale et autres organismes sociaux			13 025	13 025	0
Etat et autres collectivités	Impôts sur les bénéfices		0	0	0
	Taxe sur la valeur ajoutée		3 325 382	3 325 382	0
	Autres impôts		0	0	0
	Etat - divers		14 021	14 021	0
Groupes et associés			0	0	0
Débiteurs divers			709 629	709 629	0
TOTAL CREANCES LIEES A L'ACTIF CIRCULANT			32 388 930	32 388 930	0
Charges constatées d'avance			37 141	37 141	0
TOTAL DES CREANCES			32 708 452	32 708 452	0
Prêts accordés en cours d'exercice			0		
Remboursements obtenus en cours d'exercice			0		
Prêts et avances consentis aux associés			0		

Cadre B		Etat des dettes	Montant brut	A un an au plus	A plus d'un an et de cinq ans	A plus de cinq ans
Emprunts obligataires convertibles			0	0	0	0
Autres emprunts obligataires			0	0	0	0
Emprunts auprès des établissements de crédits moins de 1 an à l'origine			0	0	0	0
Emprunts auprès des établissements de crédits plus de 1 an à l'origine			0	0	0	0
Emprunts et dettes financières divers			0	0	0	0
Fournisseurs et comptes rattachés			27 389 722	27 389 722	0	0
Personnel et comptes rattachés			1 674 351	1 674 351	0	0
Sécurité sociale et autres organismes sociaux			752 085	752 085	0	0
Etat et autres collectivités publiques	Impôts sur les bénéfices		0	0	0	0
	Taxe sur la valeur ajoutée		2 017 295	2 017 295	0	0
	Obligations cautionnées		0	0	0	0
	Autres impôts		321 174	321 174	0	0
Dettes sur immobilisations et comptes rattachés			0	0	0	0
Groupes et associés			3 727 577	3 727 577	0	0
Autres dettes			1 949 052	1 949 052	0	0
Dette représentative de titres empruntés			0	0	0	0
Produits constatés d'avance			0	0	0	0
TOTAL DES DETTES			37 831 256	37 831 256	0	0
Emprunts souscrits en cours d'exercice			0	Emprunts auprès des associés personnes physiques		0
Emprunts remboursés en cours d'exercice			0			

Charges à payer

Charges à payer	Montant
Etat - Autres taxes	-14 021
Fm FNP comptab man Rappro	2 577 036
Trade A/P Fournisseur Groupe	1 341 442
Provision CP P en C	601 039
Prov CP non pris	475 362
Taxe d'apprentissage	16 348
Taxe professionnelle	82 000
GR/IR Clearing	5 749 207
Avoir à établir Litiges	53 908
RRR à accorder	902 233
Etat - TVTS	4 896
Contribution logement	38 320
Format. Prof contin	10 634
FNP transport	20 537
Etat - ORGANIC	144 884
	0
	0
	0
	0
	0
TOTAL	12 003 824

Annexes des comptes annuels

NOTE 1. Activité de la société

La Société EMBALLAGES LAURENT a pour activité principale la fabrication d'emballages en carton

NOTE 2. Evènements importants survenus au cours de l'exercice

Suite aux tensions mondiales sur les prix de matières premières et sur l'énergie en relation aux effets post Covid et à la guerre en Ukraine, il apparaît que l'année 2022 a été très fortement impactée par une très forte hausse de nos matières premières dont le papier et des coûts d'électricité et de gaz. Cependant, nous anticipons une forte baisse des prix de matières premières et énergie à compter de début 2023

NOTE 3. Evènements postérieurs à la date de clôture de l'exercice

NEANT

NOTE 4. Principales règles et méthodes comptables

Les comptes au 31 décembre 2022 sont établis en conformité avec les dispositions du règlement l'ANC n°2018-01, modifiant les règlements 2016-07 du 4 novembre 2016 et du n°2014-03 du 5 juin 2014 relatif au plan comptable général (PCG).

Les conventions générales comptables ont été appliquées dans le respect du principe de prudence, conformément aux hypothèses de bases :

- . Continuité de l'exploitation
- . Permanence des méthodes comptables d'un exercice à l'autre
- . Indépendance des exercices et conformément aux règles générales d'établissement et de présentation des comptes annuels.

NOTE 5. Amortissement pour dépréciation des Immobilisations corporelles

Les immobilisations corporelles sont évaluées à leur coût d'acquisition.

Les amortissements des immobilisations corporelles ont été calculés sur la durée normale d'utilisation des biens en utilisant soit le système linéaire, soit le système dégressif.

Les durées de vie et mode d'amortissement économiques utilisés sont les suivants :

Immobilisations corporelles	Pourcentage	Mode	Durée en année
Aménagement de terrains	5%	L	20 ans
Constructions	5%	D	20 ans
Matériel et outillage	28.13%	D	8 ans
Matériel de transport	31.25%	L	4 ans
Mobilier de bureau	10%	L	10 ans
Matériel informatique	41.67%	D	3 ans
Agencement de matériel	37.5% ou 62.50%	D	4 ans
Agencements et installations de construction	20%	L	5 ans

Lorsque l'amortissement dégressif est utilisé pour des raisons fiscales, la différence entre l'amortissement et l'amortissement économique justifié est enregistré au passif du bilan au poste "provisions réglementées - amortissements dérogatoires".

Les amortissements ont été recalculés depuis leurs dates d'acquisition sur tous les biens figurant au bilan lors de l'application du Plan Comptable Général 1982.

Amortissements des immobilisations incorporelles

Les immobilisations incorporelles sont évaluées à leur coût d'acquisition ou leur coût de production. Constituées de logiciels, elles sont amorties sur 3 ans (linéaire).

Immobilisations financières

Les immobilisations financières sont évaluées à leur coût d'acquisition.

Lorsque la valeur d'inventaire est inférieure à la valeur brute, une provision pour dépréciation est constituée.

Stocks de Produits achetés

Les stocks sont évalués selon les méthodes suivantes :

Matières premières

Autres approvisionnements

Les matières premières stockées et autres approvisionnements ont été évalués selon la règle du prix de revient moyen pondéré

En cours et produits finis

Le coût de revient est constitué par le coût d'achat des matières et fournitures consommées, augmenté de toutes les charges directes ou indirectes de production à l'exclusion des frais administratifs, de commercialisation et des frais financiers.

Provision pour stocks

Les provisions pour dépréciation ont pour objet de couvrir l'obsolescence technique des pièces détachées sur magasin général à raison de 10 % par an à partir de la deuxième année :

Pièces à rotation courante	0%
Pièce à rotation lente	10%
Pièces obsolètes	100%

Les produits finis sont dépréciés au cas par cas, selon leur vétusté. Les stocks âgés de plus de 18 mois (fruits et légumes) ou de plus de 12 mois (industrie) sont dépréciés à 100 %.

Créances

Les créances ont été évaluées à leur valeur nominale et provisionnées en fonction du risque encouru.

Provisions pour risques et charges

Selon les situations financières des filiales, des provisions pour risques de recapitalisation ont été enregistrées

NOTE 5. Changement de méthode

NEANT

NOTE 6. Dérogations

NEANT

NOTE 7. Explication de certains postes de bilan

Etat des dettes et créances

Parmi les créances, le montant des effets à recevoir est de 42 875.49 Euros

Le montant des effets remis à l'encaissement est de 42 875.49 Euros

Aucun effet à payer n'est constaté dans les dettes fournisseurs.

- Eléments du bilan des entreprises liées

Eléments relevant de plusieurs postes du bilan

	Montant
Créances	3 344 355
INTERNATIONAL PAPER COMPANY MENPHIS	3 200
IP BELGIAN	4 403
IP POLSKA ITCS	1 560
ST AMAND	-11 274
IP Montblanc Espagne	270
EL - Amazon Fce	2 663 791
IP - Amazon Spain	5 746
IP CONTAINER MEMPHIS	2 652
SNCO MORTAGNE	77 311
ESPALY	60 011
SNCO CHALON	536 685
Dettes Fournisseurs	-6 075 381
SME	-29 048
IP France	-106 271
IP MADRID - FUENLABRADA	-184 518
IP Espagne Bilbao	-5 095
IP BARCELONA	-30 386
Espagne Alcala	-47 124
IP POLSKA	-87 542
IP BELGIAN	-146 974
IP POLSKA ITCS	-94 441
ST AMAND	-136 143
EL - Amazon Fce	686 912
IP - Amazon Spain	-41 267
Centre Profit Partner 7809 Amazon	-37 228
IP CONTAINER MEMPHIS	175
SVETO	-1 240
SNCO MORTAGNE	-1 689 273
ESPALY	-138 062
EMBALLAGE LAURENT	-3 350 703
SNCO CHALON	-637 152
Emprunts & Dettes Financières	-13 801 637
IP France (intégration fiscale)	-13 785 582
IP Luxembourg Treasury	-16 055
Prêts et Créances Financières	0
NEANT	
Charges et Produits Financiers INTRA-GROUPE:	-902 123
Produits Financiers	0
Charges Financières	-902 123

NOTE 9. Réévaluation

NEANT

NOTE 10. Frais d'établissement

NEANT

NOTE 11. Frais de recherche appliquée et de développement

NEANT

NOTES 12. Fonds commercial

NEANT

NOTE 13. Intérêts inclus dans les actifs immobiliers et circulants

NEANT

NOTE 14. Différences d'évaluation sur les éléments fongibles de l'actif circulant

NEANT

NOTE 15. Avance aux dirigeants

Conformément à l'article L227-12 du Code de Commerce, aucune avance ou crédit n'a été alloué aux dirigeants sociaux.

NOTE 16. Capital social

LE CAPITAL SOCIAL est constitué de 20 000 actions ordinaires d'une valeur nominale de 200.85 €uros. Toutes les actions sont détenues uniquement par INTERNATIONAL PAPER CONTAINER HOLDING.

Variation des capitaux propres

CAPITAUX PROPRES	Ouverture	Augment.	Diminut.	Distribut. Dividendes	Affectation du résultat N-1	Apports et fusions	Clôture
Capital social ou individuel	4 017 098						4 017 098
Primes d'émission, de fusion, d'apport	0						0
Ecart de réévaluation	0						0
Réserve légale	401 709						401 709
Réserves statutaires ou contractuelles	0						0
Réserves réglementées	0						0
Autres réserves	25 343 037						25 343 037
Report à nouveau	2 061 477		698 998				1 362 479
Résultat de l'exercice	-698 998						-4 581 266
Subventions d'investissement	0						0
Provisions réglementées	3 945 193		369 274				3 575 919
TOTAL CAPITAUX PROPRES	35 069 516	0	1 068 272	0	0	0	30 118 976

Afin que le lecteur des comptes annuels puisse porter un jugement avisé, l'information complémentaire suivante est fournie.

NOTE 17. Ventilation du chiffre d'affaires

Ventilation du chiffre d'affaires	Exercice N
Répartition par secteur d'activité	
Ventes de marchandises	0
Production vendue biens	95 393 709
Production vendue services	3 432 909
Chiffres d'affaires nets	98 826 618
Répartition par marché géographique	
Chiffres d'affaires nets-France	98 661 322
Chiffres d'affaires nets-Export	165 297
Chiffres d'affaires nets	98 826 618

NOTE 18. Ventilation de l'impôt sur les bénéfices

Impôts	Résultat avant impôt	Impôt	Résultat net
Résultat courant	-5 107 065	0	-5 107 065
Résultat exceptionnel	525 799		525 799
Is sur résultat antérieurs		0	0
Participation des salariés	0	0	0
IS IF		0	0
Contribution sociale		0	0
Contribution exceptionnelle		0	0
TOTAL	-4 581 266	0	-4 581 266

NOTE 19. Ecart de conversion

Nature, montant et traitement comptable des écarts de conversion Actif

	Ecart de conversion Actif		Provisions pour pertes de change	
	Montant au 31/12/2022	Compensés par une couverture de change	31/12/2022	31/12/2021
Acomptes sur immobilisations	NEANT			
Prêts				
Autres créances immobilisées				
Créances d'exploitation				
Créances diverses				
Dettes financières				
Dettes d'exploitation				
Dettes sur immobilisations				
Total	0	0	0	0

Afin que le lecteur des comptes annuels puisse porter un jugement avisé, l'information complémentaire suivante est fournie.

Nature, montant et traitement comptable des écarts de conversion Passif

	Ecart de conversion Passif	
	Montant au 31/12/2022	Compensés par une couverture de change
Acomptes sur immobilisations	NEANT	
Prêts		
Autres créances immobilisées		
Créances d'exploitation		
Créances diverses		
Dettes financières		
Dettes d'exploitation		
Dettes sur immobilisations		
Total	0	0

Afin que le lecteur des comptes annuels puisse porter un jugement avisé, l'information complémentaire suivante est fournie.

NOTE 20. Engagements financiers en crédit-bail NEANT

Immobilisations en Crédit-bail

	Terrains	Constructions	Installations matériels outillages	Autres	Total
Valeur d'origine					0
Amortissements :					
· Cumuls exercices antérieurs					0
· Dotation de l'exercice					0
Total	0	0	0	0	0
Redevances payées :					
· Cumuls exercices antérieurs					0
· Exercices					0
Total	0	0	0	0	0
Redevances restant à payer :					
· A 1 an au plus					0
· A plus d'1 an et 5 ans au plus					0
· A plus de 5 ans					0
Total	0	0	0	0	0
Valeur résiduelle :					
· A 1 an au plus					0
· A plus d'1 an et 5 ans au plus					0
· A plus de 5 ans					0
Total	0	0	0	0	0
Montant pris en charge dans l'exercice					0

Note 21. Engagements financiers donnés et reçus

Les hypothèses actuarielles pour déterminer l'engagement de la société se basent sur un taux d'actualisation de 3.70 % en 2022 (0,90% en 2021)

Engagements donnés						
Catégories d'engagements	Total	Au profit de				
		Dirigeants	Filiales	Participations	Autres entreprises liées	Autres
IDR (Towers Watson)	Engagement de retraite non provisionné au bilan d'un montant de 2 381 K€. Les hypothèses actuarielles pour déterminer l'engagement de la société se basent sur un taux d'actualisation de 3.70 % en 2022 (0,90% en 2021)					
Caution	La société s'est portée caution dans le cadre du régime de retraites complémentaires pour International Paper France.					
TOTAL						
Engagements reçus						
Catégories d'engagements	Total	Accordés par				
		Dirigeants	Filiales	Participations	Autres entreprises liées	Autres
Caution ONIC = 0 €						
TOTAL						
Engagements réciproques						
Catégories d'engagements	Total	Autres				
		Dirigeants	Filiales	Participations	entreprises liées	Autres
TOTAL						

NOTE 22. Incidence des évaluations fiscales dérogatoires

	En Euros
RESULTAT DE L'EXERCICE	-4 581 266
IMPOT SUR LES BENEFICES	0
RESULTAT AVANT IMPOT	-4 581 266
VARIATION DES PROVISIONS REGLEMENTEES	
- PROVISIONS HAUSSE DE PRIX	
- AMORTISSEMENTS EXCEPTIONNELS	
- AMORTISSEMENTS DEROGATOIRES	-369 275
RESULTAT HORS EVALUTATIONS FISCALES DEROGATOIRES (avant impôts)	-9 531 808

NOTE 23. Accroissement et allègement de la dette future d'impôt

<i>Libellé</i>	31/12/2022	31/12/2021
Bases d'accroissement de la dette future d'impôt		
Provisions réglementées	3 575 919	3 945 193
Subventions d'investissement	0	0
Ecart d'évaluation négatif des titres d'O.P.V.C.M		
Ecart de conversion Actif	0	0
Autres charges déduites d'avance		
Plus values à long terme en sursis d'imposition		
Total bases d'accroissement de la dette future d'impôt	3 575 919	3 945 193
Total passif d'impôt futur	923 481	1 141 108
Bases d'allègement de la dette future d'impôt		
Amortissements des logiciels		
Pertes potentielles sur contrat à long terme		
Provisions pour retraites et obligations similaires	0	0
Autres risques et charges provisionnés		
Charges à payer		
Ecart d'évaluation positif des titres d'O.P.V.C.M		
Ecart de conversion Passif	0	0
Autres produits taxés d'avance		
Déficits reportables fiscalement		0
Total bases d'allègement de la dette future d'impôt	0	0
Total actif d'impôt futur	0	0
Situation nette	923 481	1 141 108

(1) Taux d'impôt :	25,83%	28,92%
Dont taux normal d'impôt sur les sociétés :	25,00%	28,00%
Contribution sociale sur l'impôt :	3,30%	3,30%
Contribution exceptionnelle sur l'impôt :	0,00%	0,00%

Afin que le lecteur des comptes annuels puisse porter un jugement avisé, l'information complémentaire suivante est fournie.

NOTE 24. Rémunérations des dirigeants _____

	Rémunérations allouées (1)	Engagements financiers	Engagements de retraite	Avances et crédits alloués
Organes d'Administration				
Organes de Direction				
Organes de Surveillance				
Total	0	0	0	0

(1) Y compris les avantages en nature.

Le montant des rémunérations n'est pas donné pour des raisons de confidentialité.

NOTE 25. Effectif moyen

	Salarié	Personnel mis à la disposition de l'entreprise	Effectif moyen global
Ingénieurs et Cadres	21		21
Agents de maîtrise	27		27
Employés et techniciens	24		24
Ouvriers	159		159
Autres	6		6
TOTAL	237	0	237

NOTE 26. Société établissant des comptes consolidés

Dénomination et siège social	Forme juridique	Capital	% de détention
International Paper Company c/o CT Corporation System 28 Liberty St, New York, 10005, NY, United States			

La Société EMBALLAGES LAURENT a signé une convention pour être membre du groupe d'intégration fiscale constituée par la Société INTERNATIONAL PAPER FRANCE.

Cette convention produit ses effets depuis 01 janvier 2004. Elle prévoit que la Société EMBALLAGES LAURENT constatera, au titre de chaque exercice, l'impôt qu'elle aurait dû verser si elle avait été imposée séparément.

INTERNATIONAL PAPER CHALON SAS
Société par actions simplifiée au capital de 4 017 098,75 EUR
Siège social : Rue Louis Jacques Thénard - 71100 Chalon sur Saône
725 620 736 RCS Chalon sur Saône

-ooOoo-

**DECISIONS DE L'ASSOCIE UNIQUE
DU 19 JUIN 2023**

Proposition d'affectation du résultat adoptée par l'associé unique


Deuxième décision

Sur proposition du Président, l'associé unique décide d'affecter la perte de l'exercice clos le 31 décembre 2022, soit (4 581 266) EUR, en totalité sur le compte de Report à nouveau, dont le solde créditeur serait porté de 1 362 479 EUR à (3 218 787) EUR.

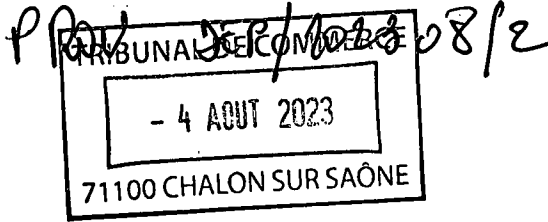
L'associé unique prend acte qu'aucun dividende n'a été distribué au cours des trois derniers exercices.

En outre, l'associé unique prend acte que la Société n'a procédé à aucune distribution exceptionnelle de réserves au cours des trois derniers exercices.

Pour extrait certifié conforme

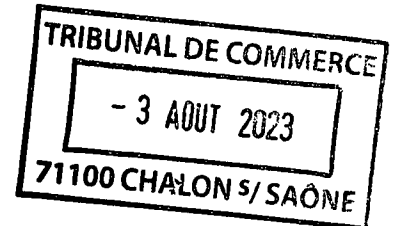


Hakim Serhir
Président



Greffe du Tribunal de commerce de Chalon sur Saône
Service des comptes annuels
4 rue Emiland Menand
Palais de Justice
71100 Chalon sur Saône

1er août 2023



Notre référence : INTERNATIONAL PAPER CHALON SAS – 725 620 736 RCS Chalon sur Saône

Madame, Monsieur,

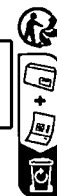

Je vous prie de trouver ci-joint, aux fins de dépôt des comptes annuels de l'exercice clos le 31 décembre 2022 de la société INTERNATIONAL PAPER CHALON SAS, les documents signés suivants :

- résolution d'affectation du résultat,
- comptes annuels,
- rapport du commissaire aux comptes sur les comptes annuels,
- copie de l'ordre de virement d'un montant de 45,02 € sur le compte bancaire du GTC de Chalon sur Saône.

Vous voudrez bien nous adresser en retour l'original du récépissé de dépôt des comptes annuels de la Société.

Cordialement

Sandra Quéau
Paralegal
Dentons Europe, AARPI



VIREMENTS UNION EUROPEENNE : VIREMENT EUR

Terminée

Raison sociale : DENTONS EUROPE AARPI
 Nom banque : CREDIT INDUSTRIEL ET COM

Référence bancaire : FR76 3006 6100 5100 0201 7540 189

Date d'exécution : 01/08/2023

Bénéficiaire	Référence bancaire	Référence	Montant	Motif
GTC DE CHALON SUR SAONE	FR83 2004 1010 0406 2775 0A02 536	SK3YK2WYT7D3RW3 W	45,02 EUR	DÉPÔT DES COMPTES EXERCICE 31/12/22 RCS 725 620 736

<i>Nombre de virements : 1</i>	<i>Total : 45,02 EUR</i>
--------------------------------	--------------------------