

RCS : NANTERRE

Code greffe : 9201

Documents comptables

REGISTRE DU COMMERCE ET DES SOCIETES

Le greffier du tribunal de commerce de NANTERRE atteste l'exactitude des informations transmises ci-après

Nature du document : Documents comptables (B-S)

Numéro de gestion : 1994 B 04307

Numéro SIREN : 775 734 817

Nom ou dénomination : SOCIETE D'ASSAINISSEMENT RATIONNEL ET DE POMPAGE

Ce dépôt a été enregistré le 22/07/2020 sous le numéro de dépôt 21598

Greffe du tribunal de commerce de Nanterre



Documents comptables déposés en annexe du RCS

Dépôt :

Date de dépôt : 22/07/2020

Numéro de dépôt : 2020/21598

Déposant :

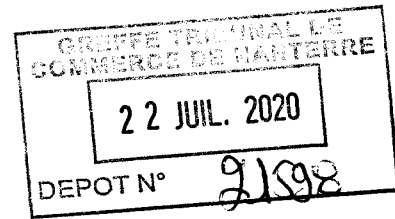
Nom/dénomination : SOCIETE D'ASSAINISSEMENT RATIONNEL ET DE POMPAGE

Forme juridique : Société par actions simplifiée

N° SIREN : 775 734 817

N° gestion : 1994 B 04307





COMPTES ANNUELS

Société : SOCIETE D'ASSAINISSEMENT RATIONNEL ET DE POMPAGE (SARP)

Forme juridique : Société anonyme

Siège social : 28 Boulevard de Pesaro 92000 NANTERRE

Date de clôture : 31/12/2019

Par copie certifiée conforme à l'original

Herc. Olivier Houel

A handwritten signature in black ink, appearing to read "Herc. Olivier Houel".

Sommaire

Bilan - Actif.....	4
Bilan - Passif.....	5
Compte de résultat.....	6
Compte de résultat (suite).....	7
ANNEXES AUX COMPTES ANNUELS.....	8
Faits marquants de l'exercice.....	9
Règles et méthodes comptables.....	9
Convention comptable générale.....	9
Principales règles comptables.....	10
Changements de méthode.....	10
Immobilisations incorporelles et corporelles.....	10
Immobilisations incorporelles.....	10
Immobilisations corporelles.....	11
Immobilisations financières.....	12
Titres de participations.....	12
Autres immobilisations financières.....	12
Stocks.....	12
Créances.....	12
Disponibilités.....	12
Provisions réglementées.....	13
Provisions pour risques et charges.....	13
Provisions pour risques.....	13
Provisions pour charges.....	13
Informations complémentaires.....	13
Notion de résultat courant et exceptionnel.....	13
ELEMENTS D'INFORMATIONS RELATIFS AUX COMPTES DU BILAN ACTIF.....	14
Immobilisations.....	15
Amortissements.....	16
Provisions.....	17
Charges constatées d'avance et produits à recevoir.....	18
Charges constatées d'avance.....	18
Produits à recevoir.....	19
ELEMENTS D'INFORMATIONS RELATIFS AUX COMPTES DU BILAN PASSIF.....	20
Capital social et réserves.....	21
Variation des capitaux propres.....	21
Composition du capital social.....	21
Provision risques et charges.....	22
Provisions pour risques et charges.....	22
Produits constatés d'avance et charges à payer.....	23
Produits constatés d'avance.....	23
Charges à payer.....	24
ETAT DES ECHEANCES, DES CREANCES ET DETTES.....	25
Etat des échéances des créances et des dettes.....	26
ELEMENTS D'INFORMATIONS RELATIFS AU COMPTE DE RESULTAT.....	27
Chiffre d'affaires.....	28
Résultat d'exploitation.....	28
Résultat Financier.....	28
Résultat exceptionnel.....	29

<u>Participation des salariés.....</u>	<u>30</u>
<u>Impôt sur les sociétés.....</u>	<u>30</u>
<u>AUTRES ELEMENTS D'INFORMATIONS.....</u>	<u>31</u>
<u>Engagements hors bilan.....</u>	<u>32</u>
<u>Rémunération effectif.....</u>	<u>33</u>
<u>Effectif moyen.....</u>	<u>33</u>
<u>Rémunérations des dirigeants.....</u>	<u>33</u>
<u>Intégration fiscale.....</u>	<u>34</u>
<u>Honoraires de commissariat aux comptes.....</u>	<u>34</u>
<u>Identité de la société consolidante.....</u>	<u>34</u>
<u>Tableau des filiales et des participations.....</u>	<u>35</u>
<u>Résultats de la société au cours des 5 derniers exercices.....</u>	<u>36</u>

0 / 00



[Handwritten signature]

Bilan actif

BILAN-ACTIF	Exercice 2019			Exercice 2018
	Brut	Amort.	Net	Net
Capital souscrit non appelé (I)	0		0	0
Frais d'établissement	0	0	0	0
Frais de développement	0	0	0	0
Concessions, brevets et droits similaires	8 830 514	4 076 000	4 754 515	4 458 160
Fonds commercial	331 271	331 271	0	311 521
Autres immobilisations incorporelles	1 581 119	0	1 581 119	1 508 303
Avances sur immobilisations incorporelles	0	0	0	0
TOTAL immobilisations incorporelles	10 742 905	4 407 271	6 335 634	6 277 985
Terrains	996 326	249 659	746 668	748 324
Constructions	5 706 876	5 216 009	490 867	194 432
Installations techniques, matériel	617 253	458 035	159 218	171 275
Autres immobilisations corporelles	1 988 787	1 733 359	255 428	199 660
Immobilisations en cours	419 639	0	419 639	293 404
Avances et acomptes	0	0	0	0
TOTAL immobilisations corporelles	9 728 882	7 657 063	2 071 819	1 607 095
Participations selon la méthode de meq	0	0	0	0
Autres participations	69 373 676	5 498 000	63 875 676	66 366 358
Créances rattachées à des participations	0	0	0	0
Autres titres immobilisés	0	0	0	0
Prêts	0	0	0	12
Autres immobilisations financières	14 842	10 976	3 866	10 778
TOTAL immobilisations financières	69 388 518	5 508 976	63 879 542	66 377 148
Total Actif Immobilisé (II)	89 860 304	17 573 310	72 286 994	74 262 227
Matières premières, approvisionnements	210 429	0	210 429	127 202
En cours de production de biens	0	0	0	0
En cours de production de services	0	0	0	0
Produits intermédiaires et finis	0	0	0	0
Marchandises	0	0	0	0
TOTAL Stock	210 429	0	210 429	127 202
Avances et acomptes versés sur commandes	0	0	0	0
Clients et comptes rattachés	462 153	10 724	451 429	2 672 277
Autres créances	50 124 127	17 159 000	32 965 127	37 980 973
Capital souscrit et appelé, non versé	0	0	0	0
TOTAL Créances et divers	50 586 280	17 169 724	33 416 556	40 653 249
Valeurs mobilières de placement dont actions propres:	0	0	0	0
Disponibilités	0	0	0	0
TOTAL Disponibilités	0	0	0	0
Charges constatées d'avance	315 336	0	315 336	138 251
Total Actif Circulant (III)	51 112 045	17 169 724	33 942 321	40 918 702
Frais d'émission d'emprunt à étaler (IV)	0		0	0
Prime de remboursement des obligations (V)	0		0	0
Ecart de conversion actif (VI)	0		0	0
Total Général (I à VI)	140 972 349	34 743 034	106 229 315	115 180 929

Bilan passif

BILAN-PASSIF		Exercice 2019	Exercice 2018
Capital social ou individuel	dont versé : 9 400 000	9 400 000	9 400 000
Primes d'émission, de fusion, d'apport,		0	0
Ecarts de réévaluation	dont écart d'équivalence 0	23 651	23 651
Réserve légale		940 000	940 000
Réserves statutaires ou contractuelles		0	0
Réserves réglementées	dont réserve des prov. fluctuation des cours : 0	0	0
Autres réserves	dont réserve achat d'œuvres originales d'artistes : 0	12 704 305	24 308 844
Report à nouveau		0	0
RÉSULTAT DE L'EXERCICE (bénéfice ou perte)		11 378 642	1 949 969
Sous-Total : Situation Nette		34 446 597	36 622 464
Subventions d'investissement		0	0
Provisions réglementées		152 907	152 907
TOTAL CAPITAUX PROPRES (I)		34 599 504	36 775 370
Produit des émissions de titres participatifs		0	0
Avances conditionnées		0	0
TOTAL AUTRES FONDS PROPRES (II)		0	0
Provisions pour risques		6 659 059	5 718 976
Provisions pour charges		1 291 857	1 243 749
TOTAL PROVISIONS POUR RISQUES ET CHARGES (III)		7 950 916	6 962 725
Emprunts obligataires convertibles		0	0
Autres emprunts obligataires		0	0
Emprunts et dettes auprès des établissements de crédit		23 741	9 023
Emprunts et dettes financières divers	dont emprunts participatifs : 0	54 570 125	63 088 179
TOTAL Dettes financières		54 593 866	63 097 202
Avances et acomptes reçus sur commandes en cours		0	0
Dettes fournisseurs et comptes rattachés		2 464 856	2 420 906
Dettes fiscales et sociales		4 439 460	4 289 976
Dettes sur immobilisations et comptes rattachés		66 110	97 885
Autres dettes		2 114 602	1 536 864
TOTAL Dettes d'exploitation et divers		9 085 028	8 345 632
Produits constatés d'avance		0	0
TOTAL DETTES (IV)		63 678 894	71 442 834
Ecart de conversion Passif (V)		0	0
TOTAL GENERAL - PASSIF (I à V)		106 229 315	115 180 929

Compte de résultat

COMPTE DE RESULTAT	Exercice 2019			Exercice 2018
	France	Exportation	Total	
Ventes de marchandises	0	0	0	0
Production vendue biens	0	0	0	0
Production vendue services	19 379 837	108 000	19 487 837	18 360 915
Chiffres d'affaires nets	19 379 837	108 000	19 487 837	18 360 915
Production stockée			0	0
Production immobilisée			0	0
Subventions d'exploitation			1 000	6 000
Reprises sur amortissements et provisions, transferts de charges			738 162	996 711
Autres produits			1 490 765	1 398 644
Total des produits d'exploitation (I)			21 717 765	20 762 270
Achats de marchandises (y compris droits de douane)			0	0
Variation de stock (marchandises)			0	0
Achats de matières premières et autres approvisionnements (y compris droits de douane)			541 389	668 004
Variation de stock (matières premières et approvisionnements)			0	0
Autres achats et charges externes			12 656 807	12 520 082
Impôts, taxes et versements assimilés			558 465	584 747
Salaires et traitements			5 491 391	5 361 219
Charges sociales			2 587 750	2 653 591
Dotations d'exploitation	sur immobilisations	Dotations aux amortissements	1 335 899	1 252 208
		Dotations aux provisions	0	580 668
	Sur actif circulant : dotations aux provisions		7 200	0
Autres charges		Pour risques et charges : dotations aux provisions	1 830 108	18 885
			1 291 760	1 211 407
Total des charges d'exploitation (II)			26 300 768	24 850 811
RÉSULTAT D'EXPLOITATION (I-II)			-4 583 004	-4 088 542
Bénéfice attribué ou perte transférée (III)			0	4 705
Perte supportée ou bénéfice transféré (IV)			64 009	0
Produits financiers de participations			14 729 773	13 889 102
Produits des autres valeurs mobilières et créances de l'actif immobilisé			0	0
Autres intérêts et produits assimilés			0	93 681
Reprises sur provisions et transferts de charges			3 296 000	31 000
Différences positives de change			2	0
Produits nets sur cessions de valeurs mobilières de placement			0	0
Total des produits financiers (V)			18 025 775	14 013 783
Dotations financières aux amortissements et provisions			2 141 000	7 271 253
Intérêts et charges assimilées			907 846	935 341
Différences négatives de change			121	186
Charges nettes sur cessions de valeurs mobilières de placement			0	0
Total des charges financières (VI)			3 048 967	8 206 780
RÉSULTAT FINANCIER (V-VI)			14 976 809	5 807 003
RESULTAT COURANT AVANT IMPOTS (I-II+III-IV+V-VI)			10 329 796	1 723 167

Compte de résultat (suite)

COMPTE DE RESULTAT (suite)	Exercice 2019	Exercice 2018
Produits exceptionnels sur opérations de gestion	15 346	0
Produits exceptionnels sur opérations en capital	4 941 621	2 701 014
Reprises sur provisions et transferts de charges	3 046 921	0
Total des produits exceptionnels (VII)	8 003 888	2 701 014
Charges exceptionnelles sur opérations de gestion	1 410	9 839
Charges exceptionnelles sur opérations en capital	7 206 999	2 721 011
Dotations exceptionnelles aux amortissements et provisions	0	0
Total des charges exceptionnelles (VIII)	7 208 409	2 730 850
RÉSULTAT EXCEPTIONNEL (VII -VIII)	795 479	-29 836
Participation des salariés aux résultats de l'entreprise (IX)	0	0
Impôts sur les bénéfices (X)	-253 367	-256 639
TOTAL DES PRODUITS (I + III + V + VII)	47 747 428	37 481 772
TOTAL DES CHARGES (II + IV + VI + VIII + IX + X)	36 368 786	35 531 802
BÉNÉFICE OU PERTE (total des produits - total des charges)	11 378 642	1 949 969

7 / 100

ANNEXES AUX COMPTES ANNUELS

SOCIETE D'ASSAINISSEMENT RATIONNEL ET DE POMPAGE (SARP)

0 / 00



Faits marquants de l'exercice

NEANT

Evènements post-clôture

Entre le 31 décembre 2019, date de clôture de l'exercice, et le 30 mars 2020, date d'arrêté des comptes par le Conseil d'Administration, est intervenue la crise sanitaire liée au virus COVID-19 qui a créé une situation incertaine.

Sarp a pris l'ensemble des mesures nécessaires à la poursuite de ses activités essentielles au quotidien des français (services de maintenance assainissements curatifs notamment), tout en préservant ses employés.

Cette pandémie a notamment entraîné une diminution du volume d'activité d'environ 70% sur l'ensemble du Groupe SARP sur la deuxième quinzaine de mars ainsi que des difficultés dans l'approvisionnement auprès de certains de ses fournisseurs, en particulier pour les équipements de protection individuelle nécessaires à l'exercice de nos activités.

Le groupe SARP s'attache à mettre en oeuvre toutes les mesures nécessaires pour limiter le plus possible les effets de la pandémie sur ses résultats et sa trésorerie, en adaptant les coûts (anticipation des congés, dossiers de chômage partiel, report de dépenses...), revoquant les investissements, et par la mise en place d'un suivi rapproché du besoin en fonds de roulement et de la trésorerie.

A ce stade, et compte tenu des mesures de confinement évolutives en France, les conséquences de cette pandémie sur l'activité des prochains mois, les défaillances de ses clients et les résultats de l'exercice 2020 restent difficilement quantifiables.

Règles et méthodes comptables

Convention comptable générale

Les comptes annuels de l'exercice 2019 sont élaborés et présentés conformément aux dispositions législatives et réglementaires en vigueur en France (Règlement ANC 2016-07).

Les conventions générales comptables ont été appliquées dans le respect du principe de prudence, conformément aux hypothèses de bases :

- continuité de l'exploitation,
- permanence des méthodes comptables d'un exercice à l'autre,
- indépendance des exercices,

et conformément aux règles générales d'établissement et de présentation des comptes annuels.

Les éléments inscrits en comptabilité sont évalués selon la méthode des coûts historiques.

L'exercice arrêté le 31/12/2019 a une durée de 12 mois.

Les états financiers ont été établis en conformité avec :

- le PCG 1999 approuvé par l'arrêté ministériel du 22 juin 1999 ,
- la loi n° 83 353 du 30 avril 1983,
- le décret 83 1020 du 29 novembre 1983.

Principales règles comptables

Changements de méthode

Les malis techniques de fusion résultent de la différence entre l'actif net comptable des sociétés absorbées et la valeur nette comptable de ces participations dans les comptes de la société.

Historiquement, les malis techniques étaient inscrits à l'actif de la société, en immobilisations incorporelles, dans un sous-compte 207 « Fonds commercial » et faisait l'objet d'un examen afin de tenir compte d'éventuelles évolutions ayant pu diminuer leur rentabilité et leur valeur. En cas de perte de valeur, une provision pour dépréciation était comptabilisée.

L'article 745-5 modifié du PCG oblige à affecter les malis techniques dans des sous-comptes spécifiques par catégorie d'actifs apportés identifiables auxquels ils peuvent être rattachés, le solde éventuel non identifiable étant maintenu dans le poste « Fonds commercial ». En conséquence, la quote-part de mali technique affectée à des actifs amortissables est amortie selon le régime de l'actif auquel elle se rapporte.

La mali technique, d'un montant de 312 K€ issu de la fusion avec la société SARP ILE DE FRANCE en 2014 a ainsi été rattaché exclusivement aux biens immobiliers et amorti en conséquence.

Immobilisations incorporelles et corporelles

Lors de leur entrée dans le patrimoine de l'entreprise, les immobilisations sont enregistrées à leur coût d'acquisition pour celles acquises à titre onéreux, à leur valeur vénale pour celles acquises à titre gratuit et à leur coût de production pour celles produites par l'entreprise.

Immobilisations incorporelles

Les brevets, concessions, licences et autres valeurs incorporelles immobilisées ont été évalués à leur coût d'achat, hors frais d'acquisition.

Ces éléments sont amortis sur la durée de leur utilisation par l'entreprise :

	Mode	Durée
Concessions, brevets et droits similaires	Linéaire	5 à 10 ans
Logiciels acquis ou générés en interne	Linéaire	1 à 10 ans
Fonds commercial	Linéaire	10 ans

Les mesures de 1ère application des nouvelles règles d'amortissement du fonds commercial ont été les suivantes :

- Les fonds commerciaux faisant déjà l'objet d'un amortissement au 31 décembre 2015 ont continué d'être amortis sur leur durée d'utilisation résiduelle ;
- Les fonds commerciaux non amortis au 31 décembre 2015 restent non amortis au 1er janvier 2016. En revanche, un test de dépréciation a été réalisé afin de confronter la valeur nette comptable de ces fonds commerciaux et leur valeur d'usage. Aucune dépréciation n'a été comptabilisée sur cet exercice.

Immobilisations corporelles

Les éléments corporels sont évalués :

- à leur coût d'acquisition, qui correspond au prix d'achat majoré des frais accessoires (biens acquis à titre onéreux)
- à leur coût de production (biens produits),
- à leur valeur vénale (biens acquis à titre gratuit).

Les amortissements pour dépréciation sont calculés suivant les modes linéaire ou dégressif, en fonction de leur durée d'usage :

Types d'immobilisation	Mode	Durée
Terrains - Terrains aménagés et Terrains bâtis	Non amortissable	-
Agencements aménagements de terrains	Linéaire	10 ans
Constructions	Linéaire	10 à 25 ans
Agencements constructions	Linéaire	5 à 20 ans
Constructions sur sol d'autrui	Linéaire	10 ans
Matériel et outillage industriel	Linéaire	1 à 7 ans
Installations et agencements	Linéaire	7 à 10 ans
Matériel de transport	Linéaire	2 à 5 ans
Matériel de bureau et informatique	Linéaire ou dégressif	1 à 5 ans
Mobilier de bureau	Linéaire	10 ans

Immobilisations financières

Titres de participations

Le poste titres de participation enregistre la valeur d'acquisition des titres détenus par la société dans les sociétés dont elle assure le contrôle ou dans lesquelles elle exerce une influence, directement ou indirectement.

La valeur nette comptable des titres de participation est leur coût d'acquisition à leur date d'entrée dans le patrimoine de la Société SOCIETE D'ASSAINISSEMENT RATIONNEL ET DE POMPAGE (SARP) a pris l'option d'activer les frais inhérents à l'acquisition de titres de participation.

A toute autre date, les titres de participation sont évalués à leur valeur d'usage pour la Société déterminée en fonction de critères fondés sur la rentabilité et les perspectives de développement, sur le patrimoine, sur la valeur boursière des titres détenus, le cas échéant. Dans le cas où la valeur nette comptable est supérieure à la valeur d'usage, une provision est constituée pour la différence, en prenant en compte la nature spécifique de chaque participation.

Au 31 décembre 2019, le montant de la provision pour dépréciation des titres de participation est de 5 498 000 euros.

Autres immobilisations financières

RAS

Stocks

Le stock est composé de matériel informatique ou technique destiné à être vendu aux filiales.
Il est valorisé au prix d'achat.

Créances

Les créances sont valorisées à leur valeur nominale. Une dépréciation est comptabilisée lorsque la valeur d'inventaire est inférieure à la valeur comptable.

Les créances sont dépréciées par voie de provision afin de tenir compte des difficultés de recouvrement auxquelles elles sont susceptibles de donner lieu.

Autres créances

La valeur des comptes courants a été examinée au regard de la situation nette des filiales, et des perspectives économiques.

Au 31 décembre 2019, le montant de la provision pour dépréciation des comptes courants est de 17 159 000 euros.

Disponibilités

Les liquidités disponibles en banque ou en caisse ont été évaluées pour leur valeur nominale.

Provisions réglementées

Les provisions réglementées figurant au bilan représentent la différence entre les amortissements fiscaux et les amortissements pour dépréciation calculés suivant les modalités énoncées ci-avant.

La contrepartie des provisions réglementées est comptabilisée en charges exceptionnelles, au poste "Dotations aux provisions réglementées - Amortissements dérogatoires".

Provisions pour risques et charges

Ces provisions sont évaluées pour le montant correspondant à la meilleure estimation de la sortie de ressources nécessaire à l'extinction de l'obligation. S'agissant de l'évaluation d'une obligation unique et en présence de plusieurs hypothèses d'évaluation de la sortie de ressource, la meilleure estimation du passif correspond à l'hypothèse la plus probable.

Provisions pour risques

Ce poste comprend :

- la prise en compte de la situation nette négative des filiales non couvertes par des comptes courants et en l'absence de perspectives de rentabilité future suffisante. Au 31 décembre 2019, le montant de la provision est de 3 068 000 euros.

- la prise en compte des risques environnementaux en fonction des données connues de la société à la date de clôture de l'exercice. Au 31 décembre 2019, le montant de la provision est de 3 591 059 euros.

Provisions pour charges

Les engagements relatifs aux indemnités de départ en retraite du personnel en activité font l'objet d'une évaluation actuarielle. Les droits acquis par les salariés au titres des indemnités futures de fin de carrière ont été déterminés en fonction de l'âge et de l'ancienneté de chaque salarié par application d'une méthode tenant compte d'hypothèses d'évolution de salaires, d'espérance de vie et de taux de rotation du personnel.

Les droits acquis durant cet exercice sont comptabilisés en "dotations aux provisions pour charges d'exploitation" pour un montant de 48 108 euros.

L'ensemble des droits acquis s'élève à un montant de 1 545 751 euros décomposés comme suit :

- provision	: 1 291 857 euros
- fonds Arial	: 307 248 euros
- écart restant à étaler	: - 53 354 euros

Informations complémentaires

Notion de résultat courant et exceptionnel

Les éléments des activités ordinaires mêmes exceptionnels par leur fréquence ou leur montant sont compris dans le résultat courant. Seuls les éléments ne se rapportant pas aux activités ordinaires de l'entreprise sont constatés en résultat exceptionnel.

**ELEMENTS D'INFORMATIONS RELATIFS
AUX COMPTES DU BILAN ACTIF**

SOCIETE D'ASSAINISSEMENT RATIONNEL ET DE POMPAGE (SARP)



A handwritten signature in black ink, appearing to be a cursive name, located to the right of the official stamp.

Immobilisations

Cadre A	IMMOBILISATIONS	Valeur brute au début de l'exercice	Augmentations		
			Réévaluation	Acqu. et apports	
	Frais d'établissement et de développement (I)	0	0	0	
	Autres postes d'immobilisations incorporelles (II)	10 540 314	0	2 510 763	
	Terrains	996 326	0	0	
Constructions	Sur sol propre	3 677 435	0	0	
	Sur sol d'autrui	11 221	0	0	
	Installations générales, agencements et aménagements des constructions	1 691 763	0	326 457	
	Installations techniques, matériel et outillage industriels	500 022	0	204 728	
Autres immobilisations corporelles	Installations générales, agencements, aménagements divers	0	0	0	
	Matériel de transport	163 886	0	151 972	
	Matériel de bureau et mobilier informatique	1 632 951	0	39 979	
	Emballages récupérables et divers	0	0	0	
	Immobilisations corporelles en cours	293 404	0	420 238	
	Avances et acomptes	0	0	0	
	TOTAL (III)	8 967 009	0	1 143 373	
	Participations évaluées par mise en équivalence	0	0	0	
	Autres participations	74 308 610	0	1 600 000	
	Autres titres immobilisés	0	0	0	
	Prêts et autres immobilisations financières	21 766	0	0	
	TOTAL (IV)	74 330 376	0	1 600 000	
	TOTAL GÉNÉRAL (I + II + III + IV)	93 837 700	0	5 254 136	
Cadre B	IMMOBILISATIONS	Diminutions		Valeur brute à la fin de l'exercice	Réévaluation
		Virement	Cession		Valeur d'origine
	Frais d'établissement et de développement (I)	0	0	0	0
	Autres postes d'immobilisations incorporelles (II)	1 502 082	806 091	10 742 905	0
	Terrains	0	0	996 326	0
Constructions	Sur sol propre	0	0	3 677 435	0
	Sur sol d'autrui	0	0	11 221	0
	Installations générales, agencements et aménagements des constructions	0	0	2 018 220	0
	Installations techniques, matériel et outillage industriels	0	87 497	617 253	0
Autres immobilisations corporelles	Installations générales, agencements, aménagements	0	0	0	0
	Matériel de transport	0	0	315 857	0
	Matériel de bureau et mobilier informatique	0	0	1 672 930	0
	Emballages récupérables et divers	0	0	0	0
	Immobilisations corporelles en cours	294 004	0	419 639	0
	Avances et acomptes	0	0	0	0
	TOTAL (III)	294 004	87 497	9 728 882	0
	Participations évaluées par mise en équivalence	0	0	0	0
	Autres participations	0	6 534 935	69 373 676	0
	Autres titres immobilisés	0	0	0	0
	Prêts et autres immobilisations financières	0	6 924	14 842	0
	TOTAL (IV)	0	6 541 859	69 388 518	0
	TOTAL GÉNÉRAL (I + II + III + IV)	1 796 086	7 435 446	89 860 304	0



[Signature]

Amortissements

Cadre A		SITUATION ET MOUVEMENTS DES AMORTISSEMENTS DE L'EXERCICE					
Immobilisations amortissables		Début d'exercice	Augment.	Diminutions	Fin de l'exercice		
Frais d'établissement et de développement (I)		0	0	0	0		
Autres postes d'immobilisations incorporelles (II)		3 681 662	951 253	225 644	4 407 271		
Terrains		248 003	1 656	0	249 659		
Sur sol propre		3 555 248	19 975	0	3 575 223		
Sur sol d'autrui		11 221	0	0	11 221		
Installations générales, agencements		1 619 519	55 369	0	1 674 888		
Installations techniques, matériels et outillages		328 747	216 785	87 497	458 035		
Installations générales, agencements divers		0	0	0	0		
Autres immo. corporelles		133 612	19 992	0	153 604		
Matériel de transport		1 463 565	70 868	0	1 534 433		
Matériel de bureau, informatique et mobilier		0	0	0	0		
Emballages récupérables et divers		0	0	0	0		
TOTAL IMMOBILISATIONS CORPORELLES (III)		7 359 914	384 646	87 497	7 657 063		
TOTAL GENERAL (I + II + III)		11 041 575	1 335 899	313 140	12 064 334		
Cadre B		VENTILATION DES MOUVEMENTS AFFECTANT LA PROVISION POUR AMORTISSEMENTS DEROGATOIRES					
Immos	DOTATIONS			REPRISES			Fin de l'exercice
	Différentiel de durée	Mode dégressif	Amort fiscal exceptionnel	Différentiel de durée	Mode dégressif	Amort fiscal exceptionnel	
Frais étab	0	0	0	0	0	0	0
Autres	0	0	0	0	0	0	0
Terrains	0	0	0	0	0	0	0
Constructions :							
sol propre	0	0	0	0	0	0	0
sol autrui	0	0	0	0	0	0	0
install.	0	0	0	0	0	0	0
Autres immobilisations :							
Inst. techn.	0	0	0	0	0	0	0
Inst gén.	0	0	0	0	0	0	0
M.Transport	0	0	0	0	0	0	0
Mat bureau.	0	0	0	0	0	0	0
Emball.	0	0	0	0	0	0	0
CORPO.	0	0	0	0	0	0	0
Acquis. de titres	0			0			0
TOTAL		0	0	0	0	0	0
Cadre C		Début de l'exercice	Augment.	Diminutions	Fin de l'exercice		
Frais d'émission d'emprunt à étaler		0	0	0	0		
Primes de remboursement des obligations		0	0	0	0		

Provisions

Nature des provisions	Début de l'exercice	Dotations	Reprises	Fin de l'exercice
Provisions gisements miniers et pétroliers	0	0	0	0
Provisions investissements	0	0	0	0
Provisions pour hausse des prix	0	0	0	0
Amortissements dérogatoires	124 742	0	0	124 742
- Dont majorations exceptionnelles de 30%	0	0	0	0
Provisions implantation étranger avant 1.1.1992	0	0	0	0
Provisions implantation étranger après 1.1.1992	0	0	0	0
Provisions pour prêts d'installation	0	0	0	0
Autres provisions réglementées	28 165	0	0	28 165
TOTAL (I)	152 907	0	0	152 907
Provisions pour litige	0	0	0	0
Provisions pour garanties	0	0	0	0
Provisions pour pertes sur marchés à terme	0	0	0	0
Provisions pour amendes et pénalités	0	0	0	0
Provisions pour pertes de change	0	0	0	0
Provisions pour pensions	1 243 749	48 108	0	1 291 857
Provisions pour impôts	0	0	0	0
Provisions pour renouvellement des immobilisations	0	0	0	0
Provisions pour gros entretien payer	0	0	0	0
Autres provisions pour risques et charges	5 718 976	3 690 000	2 749 916	6 659 059
TOTAL (II)	6 962 725	3 738 108	2 749 916	7 950 916
Provisions sur immos incorporelles	580 668	0	580 668	0
Provisions sur immos corporelles	0	0	0	0
Provisions sur titres mis en équivalence	0	0	0	0
Provisions sur titres de participations	7 942 253	22 000	2 466 253	5 498 000
Provisions sur autres immos financières	10 976	0	0	10 976
Provisions sur stocks	0	0	0	0
Provisions sur comptes clients	3 524	7 200	0	10 724
Autres provisions pour dépréciations	17 548 000	211 000	600 000	17 159 000
TOTAL (III)	26 085 421	240 200	3 646 921	22 678 700
TOTAL GENERAL (I + II + III)	33 201 052	3 978 308	6 396 837	30 782 523
Dont dotations et reprises d'exploitation		1 837 308	53 916	
Dont dotations et reprises financières		2 141 000	3 296 000	
Dont dotations et reprises exceptionnelles		0	3 046 921	
dépréciations des titres mis en équivalence				0

17 / 100

Produits à recevoir

Produits à recevoir	Montant
CLIENTS - FACTURES A ETABLIR	90 666
INTERETS COURUS SUR COMPTE COURANT GROUPE	111 632
DIVERS - PRODUITS A RECEVOIR	5 756
IJSS	3 739
	0
	0
	0
	0
	0
	0
	0
	0
	0
	0
	0
	0
	0
	0
	0
	0
	0
	0
	0
	0
	0
TOTAL	211 793



**ELEMENTS D'INFORMATIONS RELATIFS
AUX COMPTES DU BILAN PASSIF**

SOCIETE D'ASSAINISSEMENT RATIONNEL ET DE POMPAGE (SARP)



CAPITAL SOCIAL ET RESERVES**Variation des capitaux propres**

CAPITAUX PROPRES	Ouverture	Augment.	Diminut.	Distribut. Dividendes	Affectation du résultat N-1	Apports et fusions	Clôture
Capital social ou individuel	9 400 000						9 400 000
Primes d'émission, de fusion, d'apport,	0						0
Ecart de réévaluation	23 651						23 651
Réserve légale	940 000						940 000
Réserves statutaires ou contractuelles	0						0
Réserves réglementées	0						0
Autres réserves	24 308 844	1 949 969	13 554 508				12 704 305
Report à nouveau	0						0
Résultat de l'exercice	1 949 969	11 378 642	1 949 969				11 378 642
Subventions d'investissement	0						0
Provisions réglementées	152 907						152 907
TOTAL CAPITAUX PROPRES	36 775 370	13 328 611	15 504 477	0	0	0	34 599 504

Composition du capital social

	Nombre au début de l'exercice	Crés au cours de l'exercice	Remboursés au cours de l'exercice	Nombre au 31/12/2019	Valeur nominale
Actions ordinaires	616 114			616 114	15,26
Actions amorties				0	
Actions à dividendes prioritaires (sans droit de vote)				0	
Actions préférentielles				0	
Parts sociales				0	
Certificats d'investissement				0	
Total	616 114	0	0	616 114	

Provisions pour risques et charges

Nature des provisions	Début de l'exercice	Dotations	Reprises	Fin de l'exercice
Provisions pour litige	0	0	0	0
Frais de développement	0	0	0	0
Provisions pour pertes sur marchés à terme	0	0	0	0
Provisions pour amendes et pénalités	0	0	0	0
Provisions pour pertes de change	0	0	0	0
Provisions pour pensions	1 243 749	48 108	0	1 291 857
Provisions pour impôts	0	0	0	0
Provisions pour renouvellement des immobilisations	0	0	0	0
Provisions pour gros entretien	0	0	0	0
Provisions pour charges soc et fisc sur congés à payer	0	0	0	0
Autres provisions pour risques et charges	5 718 976	3 690 000	2 749 916	6 659 059
TOTAL (II)	6 962 725	3 738 108	2 749 916	7 950 916

Charges à payer

	Montant
FACTURES NON PARVENUES - FOURNISSEURS	1 973 987
FACTURES NON PARVENUES - FOURNISSEURS D'IMMOBILISATIONS	66 110
PROVISION CONGES A PAYER	350 327
PERSONNEL - AUTRES CHARGES A PAYER	79 274
PROVISION CHARGES SOCIALES SUR CONGES A PAYER	171 660
PROVISION CHARGES SOCIALES SUR AUTRES CHARGES A PAYER	8 963
DIVERS - CHARGES A PAYER	550 000
PROVISION INTERESSEMENT	263 850
FORMATION CONTINUE	34 191
EFFORT A LA CONSTRUCTION	23 229
INT COURUS CC CRED	57 084
PROVISION POUR PRIMES	1 203 756
PROVISION CHARGES SOCIALES SUR PRIMES	587 144
	0
	0
	0
	0
	0
	0
	0
	0
	0
	0
	0
	0
	0
	0
TOTAL	5 369 575



(Handwritten signature)

ETAT DES ECHEANCES, DES CREANCES ET DETTES

SOCIETE D'ASSAINISSEMENT RATIONNEL ET DE POMPAGE (SARP)



A handwritten signature in black ink, appearing to be a cursive name, located to the right of the official stamp.

Etats des échéances des créances et des dettes

Cadre A		Etat des créances		Montant brut	A un an au plus	A plus d'un an
Créances rattachées à des participations				0	0	0
Prêts				0	0	0
Autres immos financières				14 842	0	14 842
TOTAL DES CREANCES LIEES A L'ACTIF IMMOBILISE				14 842	0	14 842
Clients douteux ou litigieux				0	0	0
Autres créances				462 153	442 098	20 055
Créances représentatives de titres prêtés				0	0	0
Personnel et comptes rattachés				1 000	1 000	0
Sécurité sociale et autres organismes sociaux				3 739	3 739	0
Impôts sur les bénéfices				0	0	0
Etat et autres collectivités Taxe sur la valeur ajoutée				424 130	424 130	0
Autres impôts				0	0	0
Etat - divers				0	0	0
Groupes et associés				48 367 488	48 367 488	0
Débiteurs divers				1 327 770	1 327 770	0
TOTAL CREANCES LIEES A L'ACTIF CIRCULANT				50 586 280	50 566 225	20 055
Charges constatées d'avance				315 336	315 336	0
TOTAL DES CREANCES				50 916 458	50 881 561	34 897
Prêts accordés en cours d'exercice				0		
Remboursements obtenus en cours d'exercice				0		
Prêts et avances consentis aux associés				0		
Cadre B	Etat des dettes		Montant brut	A un an au plus	A plus d'un an et - de cinq ans	A plus de cinq ans
Emprunts obligataires convertibles				0	0	0
Autres emprunts obligataires				0	0	0
Emprunts auprès des établissements de crédits moins de 1 an à l'origine				23 741	23 741	0
Emprunts auprès des établissements de crédits plus de 1 an à l'origine				0	0	0
Emprunts et dettes financières divers				38 006 000	0	38 006 000
Fournisseurs et comptes rattachés				2 464 856	2 464 856	0
Personnel et comptes rattachés				1 941 856	1 941 856	0
Sécurité sociale et autres organismes sociaux				1 390 122	1 390 122	0
Impôts sur les bénéfices				0	0	0
Etat et autres collectivités Taxe sur la valeur ajoutée				819 000	819 000	0
Obligations cautionnées				0	0	0
Autres impôts				288 483	288 483	0
Dettes sur immobilisations et comptes rattachés				66 110	66 110	0
Groupes et associés				16 564 125	16 564 125	0
Autres dettes				2 114 602	2 114 602	0
Dette représentative de titres empruntés				0	0	0
Produits constatés d'avance				0	0	0
TOTAL DES DETTES				63 678 894	25 672 894	38 006 000
Emprunts souscrits en cours d'exercice				0	Emprunts auprès des associés personnes physiques	0
Emprunts remboursés en cours d'exercice				0		

**ELEMENTS D'INFORMATIONS RELATIFS
AU COMPTE DE RESULTAT**

SOCIETE D'ASSAINISSEMENT RATIONNEL ET DE POMPAGE (SARP)

27 / 36



A handwritten signature in black ink, appearing to be a cursive name, located to the right of the official stamp.

Chiffre d'affaires

Ventilation du chiffre d'affaires	Exercice N	Exercice N-1	Variation
Répartition par secteur d'activité			
Ventes de marchandises	0	0	0%
Production vendue biens	0	0	0%
Production vendue services	19 487 837	18 360 915	6%
Répartition par marché géographique			
Chiffres d'affaires nets-France	19 379 837	18 168 915	7%
Chiffres d'affaires nets-Export	108 000	192 000	-44%
Chiffres d'affaires nets	19 487 837	18 360 915	6%

Résultat d'exploitation

Transferts de charge

Les transferts de charge s'élèvent à 684 246 euros, ils comprennent essentiellement les éléments suivants :

- la refacturation des frais aux filiales	626 718 euros
- Aides à la formation	18 900 euros

Résultat Financier

A la clôture du présent exercice, le résultat financier s'élève à 14 976 809 euros et se décompose ainsi :

- Produits de participations	14 138 500
- Produits des intérêts comptes courants	591 273
- Charges des intérêts comptes courants	-907 846
- Perte de change	-119
- Dotations provision titres de participation	-22 000
- Dotations provision comptes courants	-211 000
- Dotations provision pertes filiales	-1 908 000
- Reprises provision titres de participation	2 696 000
- Reprises provision comptes courants	600 000

Participation des salariés et Intéressement

Conformément à l'accord d'intéressement commun du personnel, il a été constitué une provision pour intéressement à hauteur de 263 850 euros dans les comptes de SARP au 31 décembre 2019.

L'application de la participation aux fruits de l'expansion n'a pas produit de dotation sur l'année.

Impôt sur les sociétés

Ventilation de l'impôt :

Impôts	Résultat avant impôt	Impôt
Résultat courant	10 329 796	253 367
Résultat exceptionnel	795 479	
IS sur résultats antérieurs		
Contribution sociale		
TOTAL	11 125 275	253 367

AUTRES ELEMENTS D'INFORMATIONS

SOCIETE D'ASSAINISSEMENT RATIONNEL ET DE POMPAGE (SARP)



A handwritten signature in black ink, appearing to be 'W. W.' or similar, written over a horizontal line.

Engagements hors bilan

Les engagements donnés	Montant
Cautions sur loyers	377 840
Garanties opérationnelles	1 727 547
Autres engagements SIS	2 000 000
Total	4 105 387

Les engagements reçus	Montant
Total	0



(Handwritten signature)

Effectif moyen

Effectif	Effectif moyen salarié		Effectif moyen mis à la disposition de l'entreprise		Effectif moyen global	
	N	N-1	N	N-1	N	N-1
Ingénieurs et Cadres	54	52	3	4	57	56
Agents de maîtrise	16	11			16	11
Employés et techniciens	7	7	2	3	9	10
Ouvriers					0	0
Autres					0	0
TOTAL	77	70	5	7	82	77

Rémunérations des dirigeants

Cette information n'est pas fournie ici, car non significative au regard de la situation patrimoniale, financière et du compte de résultat de l'entreprise.

Intégration fiscale

Au cours de l'exercice ouvert le 1er janvier 2001,

SARP SA a opté pour le groupe d'intégration fiscale constitué par Veolia Environnement.

Cette option a été reconduite pour une nouvelle période de cinq ans à compter du 01 janvier 2016. Elle est renouvelable par tacite reconduction. Veolia Environnement SA est seule redevable envers l'Administration française de l'impôt courant calculé sur la base de l'ensemble. L'économie susceptible d'en résulter est acquise à l'intégrante : Veolia Environnement SA.

Cette option est sans incidence sur la charge d'impôt sur les bénéfices comptabilisée par SARP SA

Honoraires de commissariat aux comptes

Les honoraires de commissariat aux comptes encourus au titre du contrôle légal des comptes et au titre des prestations de service entrant dans les diligences directement liées à cette mission sont mentionnés dans l'annexe aux comptes consolidés du Groupe Veolia Environnement.

Identité de la société consolidante

Veolia Environnement a établi les états financiers consolidés du Groupe Veolia sous le numéro d'identification : 403 210 032 R.C.S. Paris.

La copie des états financiers peut être obtenue au siège administratif situé 30, rue Madeleine Vionnet 93300 Aubervilliers.

Les comptes de SOCIETE D'ASSAINISSEMENT RATIONNEL ET DE POMPAGE (SARP) sont inclus suivant la méthode de l'intégration globale dans les comptes de :

Dénomination et siège social	Forme juridique	Capital	% de détention
VEOLIA ENVIRONNEMENT 21 Rue La Boétie 75008 PARIS	SA	2.836.332.695,01 euros	99,68%

Tableau des filiales et des participations

Filiales et participations	Capital (4)	Capitaux propres (hors capital) (4)	Quote-part du capital détenu %	Valeurs comptables des titres détenus		Prêts et avances consentis non encore remboursés	Cautions et avais donnés par la société	Chiffre d'affaires hors taxe du dernier exercice écoulé	Résultat du dernier exercice clos	Dividendes encaissés par la société en cours d'exercice
				Brute	Nette					
A. Renseignements détaillés(1) (2)										
Filiales (* de 50% du capital détenu par la société)										
SARP SUD-OUEST	1 517 400	3 097 216,00	100,00	5 346 570	5 346 570	1 355 141		33 476 744	1 177 802	885 150
CIG	1 525 000	5 885 748,00	100,00	8 422 995	8 422 995	140 571		47 005 938	2 463 487	2 900 000
SARP OUEST	2 120 000	3 056 868,00	100,00	4 755 998	4 755 998	0		25 221 449	552 543	728 750
SODI	1 960 000	7 849 783,00	100,00	3 726 395	3 726 395	6 223 984		88 847 219	1 805 701	1 792 000
SARP MEDITERRANEE	1 500 000	1 977 726,00	100,00	3 141 709	3 141 709	3 137 581		17 544 926	315 158	229 680
SOA	2 650 000	3 118 374,00	98,93	6 156 528	6 156 528	0		30 106 003	1 432 406	1 230 741
SVR	1 488 000	262 941,00	100,00	1 207 513	1 207 513	1 111 950		11 265 598	33 690	0
ECOPUR	1 145 821	6 980 297,00	100,00	2 841 980	2 841 980	0		12 028 650	2 133 843	1 569 267
SARP CENTRE EST	3 000 000	1 940 645,00	100,00	7 792 359	7 792 359	1 147 307		29 195 757	809 129	855 036
TMS	37 008	297 515,00	100,00	500 016	500 016	0		1 950 044	139 950	264 492
SARP NORD	500 000	-376 248,00	100,00	500 000	149 000	1 367 989		6 192 556	-25 084	0
SEAV	535 500	-3 992 248,00	100,00	3 200 000	0	5 307 515		12 534 133	-211 114	0
MADELINE	1 878 067	9 814 245,00	100,00	16 097 942	16 097 942	0		8 392 265	488 832	884 169
SIS GMBH	100 000	-16 770 794,00	100,00	1 925 000	0	13 700 000		26 604 219	-1 423 641	0
SATER	941 264	782 889,00	100,00	1 064 190	1 064 190	1 175 793		12 719 984	774 460	200 019
SODI SIDE	1 000	1 043 226,00	100,00	1 000	1 000	0		10 071 246	272 202	290 000
Participations (10 à 50% du capital)										
SOGESSAE S.A	640 000	2 422 725	49,99	0,15	0,15	0		5 347 523	581 556	299 925
SNAVEB	500 000	4 083 976	50,00	838 471	838 471	2 866 166		26 815 066	928 921	552 000
FCA	300 000	701 346	50,00	609 796	609 796	0		3 300 101	223 487	25 600
SANI-CENTRE S.A	81 000	714 416	50,00	366 212	366 212	150 874		4 717 632	38 828	118 350
EAV	2 300 000	6 535 189	50,00	461 234	461 234	0		27 382 080	1 921 291	1 050 000
SARP GRANDS COMPTES	100 000	-640 094	10,00	10 000	10 000	386 396		7 365 085	-640 094	0
VEOLIA PROPRETE INDUSTRIES SERVICES	500 000	165 762	33,33	166 660	166 660	0		38 307 225	114 066	263 323
TELEREP	1 800 000	2 214 951	24,33	240 107	240 107	723 852		20 892 119	647 344	0
B. Renseignements globaux concernant les autres filiales et participations non reprises au A.										
Filiales françaises (ensemble)										
Filiales étrangères (ensemble) (3)										
Participations dans des sociétés françaises										
Participation dans des sociétés étrangères										

(1) Dont le valeur d'inventaire excède un certain pourcentage (déterminé par la réglementation) du capital de la société soumise à la publication. Lorsque la société a annexé à son bilan, un bilan des comptes consolidés conformément à la réglementation, cette société ne donne pas de renseignements que globalement (§ B) en distinguant (a) filiales françaises (ensemble) et (b) filiales étrangères (ensemble).

(2) Pour chaque filiale et entité avec laquelle la société a un lien de participation indiquer la dénomination et le siège social.

(3) Les filiales et participations étrangères qui, par suite d'une dérogation, ne seraient pas inscrites au § A sont inscrites sous ces rubriques.

(4) Dans la monnaie locale d'opération.



[Signature]

Résultats de la société au cours des 5 derniers exercices

Etabli en EUR					
Nature des indications	Exercice N-4	Exercice N-3	Exercice N-2	Exercice N-1	Exercice N
I. Capital en fin d'exercice					
a) Capital social (en EUR)	9 400 000	9 400 000	9 400 000	9 400 000	9 400 000
b) Nombre d'actions ordinaires existantes	616 114	616 114	616 114	616 114	616 114
c) Nombre d'actions à dividendes prioritaires (sans droit de vote) existantes	0	0	0	0	0
d) Nombre maximal d'actions futures à créer	0	0	0	0	0
d-1) par conversion d'obligations	0	0	0	0	0
d-2) par exercice de droits de souscription	0	0	0	0	0
II. Résultat de l'exercice (en EUR)					
a) Chiffre d'affaires hors taxes	16 662 938	16 366 732	16 848 252	18 360 915	19 487 837
b) Résultat avant impôts et charges calculées	12 345 006	12 547 491	10 692 805	10 731 635	10 042 645
c) Impôt sur les bénéfices	-5 759	-202 297	-240 816	-256 639	-253 367
d) Participation des salariés dûe au titre de l'exercice	0	0	0	0	0
e) Dotations aux amortissements et provisions	-1 043 558	4 145 262	3 450 470	9 038 304	-1 082 630
f) Résultat après impôts et charges calculées	13 394 322	8 604 525	7 483 151	1 949 969	11 378 642
g) Résultat distribué au titre de l'exercice	11 706 166	13 554 508	13 554 508	13 554 508	0
III. Résultat par action (en EUR)					
a) Résultat après impôts mais avant charges calculées	20,05	20,69	17,75	17,83	16,71
b) Résultat après impôts et charges calculées	21,74	13,97	12,15	3,16	18,47
c) Dividende ordinaire net attribué à chaque action	19,00	22,00	22,00	22,00	0,00
IV. Personnel					
a) Effectif moyen des salariés employés	58	60	65	70	77
b) Montant de la masse salariale de l'exercice	4 578 640	4 406 764	4 652 475	5 361 219	5 491 391
c) Montant des sommes versées au titre des avantages sociaux de l'exercice (sécurité sociale, retraites...) (EUR)	2 078 717	1 974 075	2 107 044	2 653 591	2 587 750

KPMG AUDIT
2 Avenue Gambetta - Tour Eqho
92066 PARIS LA DEFENSE CEDEX

ECA NEXIA
37 rue Elsa Triolet - Parc Valmy
21000 DIJON

SOCIETE D'ASSAINISSEMENT RATIONNEL ET DE POMPAGE

Société Anonyme au capital de 9 400 000 euros
Siège social : 28, boulevard de Pésaro – 92000 NANTERRE
RCS NANTERRE 775 734 817 - SIRET 775 734 817 00387 - APE 7010 Z

Rapport des commissaires aux comptes sur les comptes annuels

Exercice clos le 31 décembre 2019





À l'Assemblée Générale de la SOCIETE D'ASSAINISSEMENT RATIONNEL ET DE POMPAGE,

Opinion

En exécution de la mission qui nous a été confiée par votre Assemblée Générale, nous avons effectué l'audit des comptes annuels de la SOCIETE D'ASSAINISSEMENT RATIONNEL ET DE POMPAGE relatifs à l'exercice clos le 31 décembre 2019, tels qu'ils sont joints au présent rapport. Ces comptes ont été arrêtés par le Conseil d'Administration le 30 mars 2020 sur la base des éléments disponibles à cette date dans un contexte évolutif de crise sanitaire liée au Covid-19.

Nous certifions que les comptes annuels sont, au regard des règles et principes comptables français, réguliers et sincères et donnent une image fidèle du résultat des opérations de l'exercice écoulé ainsi que de la situation financière et du patrimoine de la société à la fin de cet exercice.

Fondement de l'opinion

Référentiel d'audit

Nous avons effectué notre audit selon les normes d'exercice professionnel applicables en France. Nous estimons que les éléments que nous avons collectés sont suffisants et appropriés pour fonder notre opinion.

Les responsabilités qui nous incombent en vertu de ces normes sont indiquées dans la partie « Responsabilités des commissaires aux comptes relatives à l'audit des comptes annuels » du présent rapport.

Indépendance

Nous avons réalisé notre mission d'audit dans le respect des règles d'indépendance qui nous sont applicables, sur la période du 1^{er} janvier 2019 à la date d'émission de notre rapport, et notamment nous n'avons pas fourni de services interdits par le code de déontologie de la profession de commissaire aux comptes.

Justification des appréciations

En application des dispositions des articles L. 823-9 et R.823-7 du code de commerce relatives à la justification de nos appréciations, nous vous informons que les appréciations les plus importantes auxquelles nous avons procédé, selon notre jugement professionnel, ont porté sur le caractère approprié des principes comptables appliqués, sur le caractère raisonnable des estimations significatives retenues et sur la présentation d'ensemble des comptes.

Ainsi, les titres de participation figurant à l'actif du bilan de votre société sont évalués selon les modalités présentées dans la note « Immobilisations financières » de l'annexe aux états financiers. Nous avons procédé à l'appréciation des éléments pris en considération pour les estimations de la valeur d'utilité et vérifié le calcul des provisions pour dépréciation. Nous n'avons pas de remarque particulière à formuler sur les estimations retenues.

Les appréciations ainsi portées s'inscrivent dans le contexte de l'audit des comptes annuels pris dans leur ensemble, arrêtés dans les conditions rappelés précédemment, et de la formation de notre opinion exprimée ci-avant. Nous n'exprimons pas d'opinion sur des éléments de ces comptes annuels pris isolément.

SOCIETE D'ASSAINISSEMENT RATIONNEL ET DE POMPAGE



Vérifications spécifiques

Nous avons également procédé, conformément aux normes d'exercice professionnel applicables en France, aux vérifications spécifiques prévues par les textes légaux et réglementaires.

Informations données dans le rapport de gestion et dans les autres documents sur la situation financière et les comptes annuels adressés à aux actionnaires

Nous n'avons pas d'observation à formuler sur la sincérité et la concordance avec les comptes annuels des informations données dans le rapport de gestion du Conseil d'Administration arrêté le 30 mars 2020 et dans les autres documents sur la situation financière et les comptes annuels adressés aux actionnaires.

S'agissant des évènements survenus et des éléments connus postérieurement à la date d'arrêté des comptes relatifs aux effets de la crise liée au Covid-19, la direction nous a indiqué qu'ils feront l'objet d'une communication à l'assemblée générale appelée à statuer sur les comptes.

En application de la loi, nous vous signalons que les informations relatives aux délais de paiement prévues à l'article D.441-4 du code de commerce ne sont pas mentionnées dans le rapport de gestion. En conséquence, nous ne pouvons attester de leur sincérité et de leur concordance avec les comptes annuels.

Informations relatives au gouvernement d'entreprise

Nous attestons de l'existence, dans la section du rapport de gestion du Conseil d'Administration consacrée au gouvernement d'entreprise, des informations requises par l'article L.225-37-4 du Code de commerce.

Autres informations

En application de la loi, nous nous sommes assurés que les diverses informations relatives aux prises de participation et de contrôle vous ont été communiquées dans le rapport de gestion.

Responsabilités de la direction et des personnes constituant le gouvernement d'entreprise relatives aux comptes annuels

Il appartient à la direction d'établir des comptes annuels présentant une image fidèle conformément aux règles et principes comptables français ainsi que de mettre en place le contrôle interne qu'elle estime nécessaire à l'établissement de comptes annuels ne comportant pas d'anomalies significatives, que celles-ci proviennent de fraudes ou résultent d'erreurs.

Lors de l'établissement des comptes annuels, il incombe à la direction d'évaluer la capacité de la société à poursuivre son exploitation, de présenter dans ces comptes, le cas échéant, les informations nécessaires relatives à la continuité d'exploitation et d'appliquer la convention comptable de continuité d'exploitation, sauf s'il est prévu de liquider la société ou de cesser son activité.

Les comptes annuels ont été arrêtés par votre Conseil d'Administration.

Responsabilités des commissaires aux comptes relatives à l'audit des comptes annuels

Il nous appartient d'établir un rapport sur les comptes annuels. Notre objectif est d'obtenir l'assurance raisonnable que les comptes annuels pris dans leur ensemble ne comportent pas d'anomalies significatives. L'assurance raisonnable correspond à un niveau élevé d'assurance, sans toutefois garantir qu'un audit réalisé conformément aux normes d'exercice professionnel permet de systématiquement



détecter toute anomalie significative. Les anomalies peuvent provenir de fraudes ou résulter d'erreurs et sont considérées comme significatives lorsque l'on peut raisonnablement s'attendre à ce qu'elles puissent, prises individuellement ou en cumulé, influencer les décisions économiques que les utilisateurs des comptes prennent en se fondant sur ceux-ci.


Comme précisé par l'article L.823-10-1 du code de commerce, notre mission de certification des comptes ne consiste pas à garantir la viabilité ou la qualité de la gestion de votre société.

Dans le cadre d'un audit réalisé conformément aux normes d'exercice professionnel applicables en France, le commissaire aux comptes exerce son jugement professionnel tout au long de cet audit. En outre :

- il identifie et évalue les risques que les comptes annuels comportent des anomalies significatives, que celles-ci proviennent de fraudes ou résultent d'erreurs, définit et met en œuvre des procédures d'audit face à ces risques, et recueille des éléments qu'il estime suffisants et appropriés pour fonder son opinion. Le risque de non-détection d'une anomalie significative provenant d'une fraude est plus élevé que celui d'une anomalie significative résultant d'une erreur, car la fraude peut impliquer la collusion, la falsification, les omissions volontaires, les fausses déclarations ou le contournement du contrôle interne ;
- il prend connaissance du contrôle interne pertinent pour l'audit afin de définir des procédures d'audit appropriées en la circonstance, et non dans le but d'exprimer une opinion sur l'efficacité du contrôle interne ;
- il apprécie le caractère approprié des méthodes comptables retenues et le caractère raisonnable des estimations comptables faites par la direction, ainsi que les informations les concernant fournies dans les comptes annuels ;
- il apprécie le caractère approprié de l'application par la direction de la convention comptable de continuité d'exploitation et, selon les éléments collectés, l'existence ou non d'une incertitude significative liée à des événements ou à des circonstances susceptibles de mettre en cause la capacité de la société à poursuivre son exploitation. Cette appréciation s'appuie sur les éléments collectés jusqu'à la date de son rapport, étant toutefois rappelé que des circonstances ou événements ultérieurs pourraient mettre en cause la continuité d'exploitation. S'il conclut à l'existence d'une incertitude significative, il attire l'attention des lecteurs de son rapport sur les informations fournies dans les comptes annuels au sujet de cette incertitude ou, si ces informations ne sont pas fournies ou ne sont pas pertinentes, il formule une certification avec réserve ou un refus de certifier ;
- il apprécie la présentation d'ensemble des comptes annuels et évalue si les comptes annuels reflètent les opérations et événements sous-jacents de manière à en donner une image fidèle.

Fait à Paris La Défense et Dijon, le 5 juin 2020
Les Commissaires aux Comptes

KPMG AUDIT
Département de KPMG SA
Représentée par Baudouin GRITON



EXPERTISE COMPTABLE ET AUDIT

Représentée par Eric GABORIAUD

Signé électroniquement le 05/06/2020 par
Eric Gaboriaud

 **ECA
Nexia**

SOCIETE D'ASSAINISSEMENT RATIONNEL ET DE POMPAGE
Rapport des commissaires aux comptes sur les comptes annuels

Bilan actif

BILAN-ACTIF	Exercice 2019			Exercice 2018
	Brut	Amort.	Net	Net
Capital souscrit non appelé (I)	0		0	0
Frais d'établissement	0	0	0	0
Frais de développement	0	0	0	0
Concessions,brevets et droits similaires	8 830 514	4 076 000	4 754 515	4 458 160
Fonds commercial	331 271	331 271	0	311 521
Autres immobilisations incorporelles	1 581 119	0	1 581 119	1 508 303
Avances sur immobilisations incorporelles	0	0	0	0
TOTAL immobilisations incorporelles	10 742 905	4 407 271	6 335 634	6 277 985
Terrains	996 326	249 659	746 668	748 324
Constructions	5 706 876	5 216 009	490 867	194 432
Installations techniques, matériel	617 253	458 035	159 218	171 275
Autres immobilisations corporelles	1 988 787	1 733 359	255 428	199 660
Immobilisations en cours	419 639	0	419 639	293 404
Avances et acomptes	0	0	0	0
TOTAL immobilisations corporelles	9 728 882	7 657 063	2 071 819	1 607 095
Participations selon la méthode de meq	0	0	0	0
Autres participations	69 373 676	5 498 000	63 875 676	66 366 358
Créances rattachées à des participations	0	0	0	0
Autres titres immobilisés	0	0	0	0
Prêts	0	0	0	12
Autres immobilisations financières	14 842	10 976	3 866	10 778
TOTAL immobilisations financières	69 388 518	5 508 976	63 879 542	66 377 148
Total Actif Immobilisé (II)	89 860 304	17 573 310	72 286 994	74 262 227
Matières premières, approvisionnements	210 429	0	210 429	127 202
En cours de production de biens	0	0	0	0
En cours de production de services	0	0	0	0
Produits intermédiaires et finis	0	0	0	0
Marchandises	0	0	0	0
TOTAL Stock	210 429	0	210 429	127 202
Avances et acomptes versés sur commandes	0	0	0	0
Clients et comptes rattachés	462 153	10 724	451 429	2 672 277
Autres créances	50 124 127	17 159 000	32 965 127	37 980 973
Capital souscrit et appelé, non versé	0	0	0	0
TOTAL Créances et divers	50 586 280	17 169 724	33 416 556	40 653 249
Valeurs mobilières de placement	0	0	0	0
dont actions propres:				
Disponibilités	0	0	0	0
TOTAL Disponibilités	0	0	0	0
Charges constatées d'avance	315 336	0	315 336	138 251
Total Actif Circulant (III)	51 112 045	17 169 724	33 942 321	40 918 702
Frais d'émission d'emprunt à étaler (IV)	0		0	0
Prime de remboursement des obligations (V)	0		0	0
Ecart de conversion actif (VI)	0		0	0
Total Général (I à VI)	140 972 349	34 743 034	106 229 315	115 180 929

Bilan passif

BILAN-PASSIF		Exercice 2019	Exercice 2018
Capital social ou individuel	dont versé : 9 400 000	9 400 000	9 400 000
Primes d'émission, de fusion, d'apport,		0	0
Ecart de réévaluation	dont écart d'équivalence 0	23 651	23 651
Réserve légale		940 000	940 000
Réserves statutaires ou contractuelles		0	0
Réserves réglementées	dont réserve des prov. fluctuation des cours : 0	0	0
Autres réserves	dont réserve achat d'œuvres originales d'artistes : 0	12 704 305	24 308 844
Report à nouveau		0	0
RÉSULTAT DE L'EXERCICE (bénéfice ou perte)		11 378 642	1 949 969
<i>Sous-Total : Situation Nette</i>		34 446 597	36 622 464
Subventions d'investissement		0	0
Provisions réglementées		152 907	152 907
TOTAL CAPITAUX PROPRES (I)		34 599 504	36 775 370
Produit des émissions de titres participatifs		0	0
Avances conditionnées		0	0
TOTAL AUTRES FONDS PROPRES (II)		0	0
Provisions pour risques		6 659 059	5 718 976
Provisions pour charges		1 291 857	1 243 749
TOTAL PROVISIONS POUR RISQUES ET CHARGES (III)		7 950 916	6 962 725
Emprunts obligataires convertibles		0	0
Autres emprunts obligataires		0	0
Emprunts et dettes auprès des établissements de crédit		23 741	9 023
Emprunts et dettes financières divers	dont emprunts participatifs : 0	54 570 125	63 088 179
TOTAL Dettes financières		54 593 866	63 097 202
Avances et acomptes reçus sur commandes en cours		0	0
Dettes fournisseurs et comptes rattachés		2 464 856	2 420 906
Dettes fiscales et sociales		4 439 460	4 289 976
Dettes sur immobilisations et comptes rattachés		66 110	97 885
Autres dettes		2 114 602	1 536 864
TOTAL Dettes d'exploitation et divers		9 085 028	8 345 632
Produits constatés d'avance		0	0
TOTAL DETTES (IV)		63 678 894	71 442 834
Ecart de conversion Passif (V)		0	0
TOTAL GENERAL - PASSIF (I à V)		106 229 315	115 180 929

Compte de résultat

COMPTE DE RESULTAT	Exercice 2019			Exercice 2018
	France	Exportation	Total	
Ventes de marchandises	0	0	0	0
Production vendue biens	0	0	0	0
Production vendue services	19 379 837	108 000	19 487 837	18 360 915
Chiffres d'affaires nets	19 379 837	108 000	19 487 837	18 360 915
Production stockée			0	0
Production immobilisée			0	0
Subventions d'exploitation			1 000	6 000
Reprises sur amortissements et provisions, transferts de charges			738 162	996 711
Autres produits			1 490 765	1 398 644
Total des produits d'exploitation (I)			21 717 765	20 762 270
Achats de marchandises (y compris droits de douane)			0	0
Variation de stock (marchandises)			0	0
Achats de matières premières et autres approvisionnements (y compris droits de douane)			541 389	668 004
Variation de stock (matières premières et approvisionnements)			0	0
Autres achats et charges externes			12 656 807	12 520 082
Impôts, taxes et versements assimilés			558 465	584 747
Salaires et traitements			5 491 391	5 361 219
Charges sociales			2 587 750	2 653 591
Dotations d'exploitation			1 335 899	1 252 208
sur immobilisations			0	580 668
Dotations aux amortissements			0	580 668
Dotations aux provisions			7 200	0
Sur actif circulant : dotations aux provisions			1 830 108	18 885
Pour risques et charges : dotations aux provisions			1 291 760	1 211 407
Autres charges			1 291 760	1 211 407
Total des charges d'exploitation (II)			26 300 768	24 850 811
RÉSULTAT D'EXPLOITATION (I-II)			-4 583 004	-4 088 542
Bénéfice attribué ou perte transférée (III)			0	4 705
Perte supportée ou bénéfice transféré (IV)			64 009	0
Produits financiers de participations			14 729 773	13 889 102
Produits des autres valeurs mobilières et créances de l'actif immobilisé			0	0
Autres intérêts et produits assimilés			0	93 681
Reprises sur provisions et transferts de charges			3 296 000	31 000
Différences positives de change			2	0
Produits nets sur cessions de valeurs mobilières de placement			0	0
Total des produits financiers (V)			18 025 775	14 013 783
Dotations financières aux amortissements et provisions			2 141 000	7 271 253
Intérêts et charges assimilées			907 846	935 341
Différences négatives de change			121	186
Charges nettes sur cessions de valeurs mobilières de placement			0	0
Total des charges financières (VI)			3 048 967	8 206 780
RÉSULTAT FINANCIER (V-VI)			14 976 809	5 807 003
RESULTAT COURANT AVANT IMPOTS (I-II+III-IV+V-VI)			10 329 796	1 723 167

Compte de résultat (suite)

COMPTE DE RESULTAT (suite)	Exercice 2019	Exercice 2018
Produits exceptionnels sur opérations de gestion	15 346	0
Produits exceptionnels sur opérations en capital	4 941 621	2 701 014
Reprises sur provisions et transferts de charges	3 046 921	0
Total des produits exceptionnels (VII)	8 003 888	2 701 014
Charges exceptionnelles sur opérations de gestion	1 410	9 839
Charges exceptionnelles sur opérations en capital	7 206 999	2 721 011
Dotations exceptionnelles aux amortissements et provisions	0	0
Total des charges exceptionnelles (VIII)	7 208 409	2 730 850
RÉSULTAT EXCEPTIONNEL (VII -VIII)	795 479	-29 836
Participation des salariés aux résultats de l'entreprise (IX)	0	0
Impôts sur les bénéfices (X)	-253 367	-256 639
TOTAL DES PRODUITS (I + III + V + VII)	47 747 428	37 481 772
TOTAL DES CHARGES (II + IV + VI + VIII + IX + X)	36 368 786	35 531 802
BÉNÉFICE OU PERTE (total des produits - total des charges)	11 378 642	1 949 969

ANNEXES AUX COMPTES ANNUELS

SOCIETE D'ASSAINISSEMENT RATIONNEL ET DE POMPAGE (SARP)



A handwritten signature in black ink, appearing to be a cursive name, located to the right of the official stamp.

Faits marquants de l'exercice

NEANT

Evènements post-clôture

Entre le 31 décembre 2019, date de clôture de l'exercice, et le 30 mars 2020, date d'arrêté des comptes par le Conseil d'Administration, est intervenue la crise sanitaire liée au virus COVID-19 qui a créé une situation incertaine.

Sarp a pris l'ensemble des mesures nécessaires à la poursuite de ses activités essentielles au quotidien des français (services de maintenance assainissements curatifs notamment), tout en préservant ses employés.

Cette pandémie a notamment entraîné une diminution du volume d'activité d'environ 70% sur l'ensemble du Groupe SARP sur la deuxième quinzaine de mars ainsi que des difficultés dans l'approvisionnement auprès de certains de ses fournisseurs, en particulier pour les équipements de protection individuelle nécessaires à l'exercice de nos activités.

Le groupe SARP s'attache à mettre en oeuvre toutes les mesures nécessaires pour limiter le plus possible les effets de la pandémie sur ses résultats et sa trésorerie, en adaptant les coûts (anticipation des congés, dossiers de chômage partiel, report de dépenses...), revoyant les investissements, et par la mise en place d'un suivi rapproché du besoin en fonds de roulement et de la trésorerie.

A ce stade, et compte tenu des mesures de confinement évolutives en France, les conséquences de cette pandémie sur l'activité des prochains mois, les défaillances de ses clients et les résultats de l'exercice 2020 restent difficilement quantifiables.

Règles et méthodes comptables

Convention comptable générale

Les comptes annuels de l'exercice 2019 sont élaborés et présentés conformément aux dispositions législatives et réglementaires en vigueur en France (Règlement ANC 2016-07).

Les conventions générales comptables ont été appliquées dans le respect du principe de prudence, conformément aux hypothèses de bases :

- continuité de l'exploitation,
- permanence des méthodes comptables d'un exercice à l'autre,
- indépendance des exercices,

et conformément aux règles générales d'établissement et de présentation des comptes annuels.

Les éléments inscrits en comptabilité sont évalués selon la méthode des coûts historiques.

L'exercice arrêté le 31/12/2019 a une durée de 12 mois.

Les états financiers ont été établis en conformité avec :

- le PCG 1999 approuvé par l'arrêté ministériel du 22 juin 1999 ,
- la loi n° 83 353 du 30 avril 1983,
- le décret 83 1020 du 29 novembre 1983.

Page 0

Principales règles comptables

Changements de méthode

Les malis techniques de fusion résultent de la différence entre l'actif net comptable des sociétés absorbées et la valeur nette comptable de ces participations dans les comptes de la société.

Historiquement, les malis techniques étaient inscrits à l'actif de la société, en immobilisations incorporelles, dans un sous-compte 207 « Fonds commercial » et faisait l'objet d'un examen afin de tenir compte d'éventuelles évolutions ayant pu diminuer leur rentabilité et leur valeur. En cas de perte de valeur, une provision pour dépréciation était comptabilisée.

L'article 745-5 modifié du PCG oblige à affecter les malis techniques dans des sous-comptes spécifiques par catégorie d'actifs apportés identifiables auxquels ils peuvent être rattachés, le solde éventuel non identifiable étant maintenu dans le poste « Fonds commercial ». En conséquence, la quote-part de mali technique affectée à des actifs amortissables est amortie selon le régime de l'actif auquel elle se rapporte.

La mali technique, d'un montant de 312 K€ issu de la fusion avec la société SARP ILE DE FRANCE en 2014 a ainsi été rattaché exclusivement aux biens immobiliers et amorti en conséquence.

Immobilisations incorporelles et corporelles

Lors de leur entrée dans le patrimoine de l'entreprise, les immobilisations sont enregistrées à leur coût d'acquisition pour celles acquises à titre onéreux, à leur valeur vénale pour celles acquises à titre gratuit et à leur coût de production pour celles produites par l'entreprise.

Immobilisations incorporelles

Les brevets, concessions, licences et autres valeurs incorporelles immobilisées ont été évalués à leur coût d'achat, hors frais d'acquisition.

Ces éléments sont amortis sur la durée de leur utilisation par l'entreprise :

	Mode	Durée
Concessions, brevets et droits similaires	Linéaire	5 à 10 ans
Logiciels acquis ou générés en interne	Linéaire	1 à 10 ans
Fonds commercial	Linéaire	10 ans

Les mesures de 1ère application des nouvelles règles d'amortissement du fonds commercial ont été les suivantes :

- Les fonds commerciaux faisant déjà l'objet d'un amortissement au 31 décembre 2015 ont continué d'être amortis sur leur durée d'utilisation résiduelle ;
- Les fonds commerciaux non amortis au 31 décembre 2015 restent non amortis au 1er janvier 2016. En revanche, un test de dépréciation a été réalisé afin de confronter la valeur nette comptable de ces fonds commerciaux et leur valeur d'usage. Aucune dépréciation n'a été comptabilisée sur cet exercice.

Immobilisations corporelles

Les éléments corporels sont évalués :

- à leur coût d'acquisition, qui correspond au prix d'achat majoré des frais accessoires (biens acquis à titre onéreux)
- à leur coût de production (biens produits),
- à leur valeur vénale (biens acquis à titre gratuit).

Les amortissements pour dépréciation sont calculés suivant les modes linéaire ou dégressif, en fonction de leur durée d'usage :

Types d'immobilisation	Mode	Durée
Terrains - Terrains aménagés et Terrains bâtis	Non amortissable	-
Agencements aménagements de terrains	Linéaire	10 ans
Constructions	Linéaire	10 à 25 ans
Agencements constructions	Linéaire	5 à 20 ans
Constructions sur sol d'autrui	Linéaire	10 ans
Matériel et outillage industriel	Linéaire	1 à 7 ans
Installations et agencements	Linéaire	7 à 10 ans
Matériel de transport	Linéaire	2 à 5 ans
Matériel de bureau et informatique	Linéaire ou dégressif	1 à 5 ans
Mobilier de bureau	Linéaire	10 ans

Immobilisations financières

Titres de participations

Le poste titres de participation enregistre la valeur d'acquisition des titres détenus par la société dans les sociétés dont elle assure le contrôle ou dans lesquelles elle exerce une influence, directement ou indirectement.

La valeur nette comptable des titres de participation est leur coût d'acquisition à leur date d'entrée dans le patrimoine de la Société SOCIETE D'ASSAINISSEMENT RATIONNEL ET DE POMPAGE (SARP) a pris l'option d'activer les frais inhérents à l'acquisition de titres de participation.

A toute autre date, les titres de participation sont évalués à leur valeur d'usage pour la Société déterminée en fonction de critères fondés sur la rentabilité et les perspectives de développement, sur le patrimoine, sur la valeur boursière des titres détenus, le cas échéant. Dans le cas où la valeur nette comptable est supérieure à la valeur d'usage, une provision est constituée pour la différence, en prenant en compte la nature spécifique de chaque participation.

Au 31 décembre 2019, le montant de la provision pour dépréciation des titres de participation est de 5 498 000 euros.

Autres immobilisations financières

RAS

Stocks

Le stock est composé de matériel informatique ou technique destiné à être vendu aux filiales.
Il est valorisé au prix d'achat.

Créances

Les créances sont valorisées à leur valeur nominale. Une dépréciation est comptabilisée lorsque la valeur d'inventaire est inférieure à la valeur comptable.

Les créances sont dépréciées par voie de provision afin de tenir compte des difficultés de recouvrement auxquelles elles sont susceptibles de donner lieu.

Autres créances

La valeur des comptes courants a été examinée au regard de la situation nette des filiales, et des perspectives économiques.

Au 31 décembre 2019, le montant de la provision pour dépréciation des comptes courants est de 17 159 000 euros.

Disponibilités

Les liquidités disponibles en banque ou en caisse ont été évaluées pour leur valeur nominale.

Provisions réglementées

Les provisions réglementées figurant au bilan représentent la différence entre les amortissements fiscaux et les amortissements pour dépréciation calculés suivant les modalités énoncées ci-avant.

La contrepartie des provisions réglementées est comptabilisée en charges exceptionnelles, au poste "Dotations aux provisions réglementées - Amortissements dérogatoires".

Provisions pour risques et charges

Ces provisions sont évaluées pour le montant correspondant à la meilleure estimation de la sortie de ressources nécessaire à l'extinction de l'obligation. S'agissant de l'évaluation d'une obligation unique et en présence de plusieurs hypothèses d'évaluation de la sortie de ressource, la meilleure estimation du passif correspond à l'hypothèse la plus probable.

Provisions pour risques

Ce poste comprend :

- la prise en compte de la situation nette négative des filiales non couvertes par des comptes courants et en l'absence de perspectives de rentabilité future suffisante. Au 31 décembre 2019, le montant de la provision est de 3 068 000 euros.

- la prise en compte des risques environnementaux en fonction des données connues de la société à la date de clôture de l'exercice. Au 31 décembre 2019, le montant de la provision est de 3 591 059 euros.

Provisions pour charges

Les engagements relatifs aux indemnités de départ en retraite du personnel en activité font l'objet d'une évaluation actuarielle. Les droits acquis par les salariés au titres des indemnités futures de fin de carrière ont été déterminés en fonction de l'âge et de l'ancienneté de chaque salarié par application d'une méthode tenant compte d'hypothèses d'évolution de salaires, d'espérance de vie et de taux de rotation du personnel.

Les droits acquis durant cet exercice sont comptabilisés en "dotations aux provisions pour charges d'exploitation" pour un montant de 48 108 euros.

L'ensemble des droits acquis s'élève à un montant de 1 545 751 euros décomposés comme suit :

- provision	:	1 291 857 euros
- fonds Arial	:	307 248 euros
- écart restant à étaler	:	- 53 354 euros

Informations complémentaires

Notion de résultat courant et exceptionnel

Les éléments des activités ordinaires mêmes exceptionnels par leur fréquence ou leur montant sont compris dans le résultat courant. Seuls les éléments ne se rapportant pas aux activités ordinaires de l'entreprise sont constatés en résultat exceptionnel.

**ELEMENTS D'INFORMATIONS RELATIFS
AUX COMPTES DU BILAN ACTIF**

SOCIETE D'ASSAINISSEMENT RATIONNEL ET DE POMPAGE (SARP)



Immobilisations

Cadre A	IMMOBILISATIONS	Valeur brute au début de l'exercice	Augmentations		
			Réévaluation	Acqu. et apports	
	Frais d'établissement et de développement (I)	0	0	0	
	Autres postes d'immobilisations incorporelles (II)	10 540 314	0	2 510 763	
	Terrains	996 326	0	0	
Constructions	Sur sol propre	3 677 435	0	0	
	Sur sol d'autrui	11 221	0	0	
	Installations générales, agencements et aménagements des constructions	1 691 763	0	326 457	
	Installations techniques, matériel et outillage industriels	500 022	0	204 728	
Autres immobilisations corporelles	Installations générales, agencements, aménagements divers	0	0	0	
	Matériel de transport	163 886	0	151 972	
	Matériel de bureau et mobilier informatique	1 632 951	0	39 979	
	Emballages récupérables et divers	0	0	0	
	Immobilisations corporelles en cours	293 404	0	420 238	
	Avances et acomptes	0	0	0	
TOTAL (III)		8 967 009	0	1 143 373	
	Participations évaluées par mise en équivalence	0	0	0	
	Autres participations	74 308 610	0	1 600 000	
	Autres titres immobilisés	0	0	0	
	Prêts et autres immobilisations financières	21 766	0	0	
TOTAL (IV)		74 330 376	0	1 600 000	
TOTAL GÉNÉRAL (I + II + III + IV)		93 837 700	0	5 254 136	
Cadre B	IMMOBILISATIONS	Diminutions		Valeur brute à la fin de l'exercice	Réévaluation Valeur d'origine
		Virement	Cession		
	Frais d'établissement et de développement (I)	0	0	0	0
	Autres postes d'immobilisations incorporelles (II)	1 502 082	806 091	10 742 905	0
	Terrains	0	0	996 326	0
Constructions	Sur sol propre	0	0	3 677 435	0
	Sur sol d'autrui	0	0	11 221	0
	Installations générales, agencements et aménagements des constructions	0	0	2 018 220	0
	Installations techniques, matériel et outillage industriels	0	87 497	617 253	0
Autres immobilisations corporelles	Installations générales, agencements, aménagements	0	0	0	0
	Matériel de transport	0	0	315 857	0
	Matériel de bureau et mobilier informatique	0	0	1 672 930	0
	Emballages récupérables et divers	0	0	0	0
	Immobilisations corporelles en cours	294 004	0	419 639	0
	Avances et acomptes	0	0	0	0
TOTAL (III)		294 004	87 497	9 728 882	0
	Participations évaluées par mise en équivalence	0	0	0	0
	Autres participations	0	6 534 935	69 373 676	0
	Autres titres immobilisés	0	0	0	0
	Prêts et autres immobilisations financières	0	6 924	14 842	0
TOTAL (IV)		0	6 541 859	69 388 518	0
TOTAL GÉNÉRAL (I + II + III + IV)		1 796 086	7 435 446	89 860 304	0

Page 15

Amortissements

Cadre A								SITUATION ET MOUVEMENTS DES AMORTISSEMENTS DE L'EXERCICE			
Immobilisations amortissables				Début d'exercice	Augment.	Diminutions	Fin de l'exercice				
Frais d'établissement et de développement (I)				0	0	0	0				
Autres postes d'immobilisations incorporelles (II)				3 681 662	951 253	225 644	4 407 271				
Terrains				248 003	1 656	0	249 659				
Sur sol propre				3 555 248	19 975	0	3 575 223				
Constructions Sur sol d'autrui				11 221	0	0	11 221				
Installations générales, agencements				1 619 519	55 369	0	1 674 888				
Installations techniques, matériels et outillages				328 747	216 785	87 497	458 035				
Installations générales, agencements divers				0	0	0	0				
Autres immo. corporelles Matériel de transport				133 612	19 992	0	153 604				
Matériel de bureau, informatique et mobilier				1 463 565	70 868	0	1 534 433				
Emballages récupérables et divers				0	0	0	0				
TOTAL IMMOBILISATIONS CORPORELLES (III)				7 359 914	384 646	87 497	7 657 063				
TOTAL GENERAL (I + II + III)				11 041 575	1 335 899	313 140	12 064 334				
Cadre B								VENTILATION DES MOUVEMENTS AFFECTANT LA PROVISION POUR AMORTISSEMENTS DEROGATOIRES			
Immos	DOTATIONS			REPRISES			Fin de l'exercice				
	Différentiel de durée	Mode dégressif	Amort fiscal exceptionnel	Différentiel de durée	Mode dégressif	Amort fiscal exceptionnel					
Frais étab	0	0	0	0	0	0	0				
Autres	0	0	0	0	0	0	0				
Terrains	0	0	0	0	0	0	0				
Constructions :											
sol propre	0	0	0	0	0	0	0				
sol autrui	0	0	0	0	0	0	0				
install.	0	0	0	0	0	0	0				
Autres immobilisations :											
Inst. techn.	0	0	0	0	0	0	0				
Inst gén.	0	0	0	0	0	0	0				
M.Transport	0	0	0	0	0	0	0				
Mat bureau.	0	0	0	0	0	0	0				
Emball.	0	0	0	0	0	0	0				
CORPO.	0	0	0	0	0	0	0				
Acquis. de titres	0			0			0				
TOTAL	0	0	0	0	0	0	0				
Cadre C				Début de l'exercice	Augment.	Diminutions	Fin de l'exercice				
Frais d'émission d'emprunt à étaler				0	0	0	0				
Primes de remboursement des obligations				0	0	0	0				

Provisions

Nature des provisions	Début de l'exercice	Dotations	Reprises	Fin de l'exercice
Provisions gisements miniers et pétroliers	0	0	0	0
Provisions investissements	0	0	0	0
Provisions pour hausse des prix	0	0	0	0
Amortissements dérogatoires	124 742	0	0	124 742
- Dont majorations exceptionnelles de 30%	0	0	0	0
Provisions implantation étranger avant 1.1.1992	0	0	0	0
Provisions implantation étranger après 1.1.1992	0	0	0	0
Provisions pour prêts d'installation	0	0	0	0
Autres provisions réglementées	28 165	0	0	28 165
TOTAL (I)	152 907	0	0	152 907
Provisions pour litige	0	0	0	0
Provisions pour garanties	0	0	0	0
Provisions pour pertes sur marchés à terme	0	0	0	0
Provisions pour amendes et pénalités	0	0	0	0
Provisions pour pertes de change	0	0	0	0
Provisions pour pensions	1 243 749	48 108	0	1 291 857
Provisions pour impôts	0	0	0	0
Provisions pour renouvellement des immobilisations	0	0	0	0
Provisions pour gros entretien payer	0	0	0	0
Autres provisions pour risques et charges	5 718 976	3 690 000	2 749 916	6 659 059
TOTAL (II)	6 962 725	3 738 108	2 749 916	7 950 916
Provisions sur immos incorporelles	580 668	0	580 668	0
Provisions sur immos corporelles	0	0	0	0
Provisions sur titres mis en équivalence	0	0	0	0
Provisions sur titres de participations	7 942 253	22 000	2 466 253	5 498 000
Provisions sur autres immos financières	10 976	0	0	10 976
Provisions sur stocks	0	0	0	0
Provisions sur comptes clients	3 524	7 200	0	10 724
Autres provisions pour dépréciations	17 548 000	211 000	600 000	17 159 000
TOTAL (III)	26 085 421	240 200	3 646 921	22 678 700
TOTAL GENERAL (I + II + III)	33 201 052	3 978 308	6 396 837	30 782 523
Dont dotations et reprises d'exploitation		1 837 308	53 916	
Dont dotations et reprises financières		2 141 000	3 296 000	
Dont dotations et reprises exceptionnelles		0	3 046 921	
dépréciations des titres mis en équivalence				0

Produits à recevoir

Produits à recevoir	Montant
CLIENTS - FACTURES A ETABLIR	90 666
INTERETS COURUS SUR COMPTE COURANT GROUPE	111 632
DIVERS - PRODUITS A RECEVOIR	5 756
IJSS	3 739
	0
	0
	0
	0
	0
	0
	0
	0
	0
	0
	0
	0
	0
	0
	0
	0
	0
	0
	0
	0
	0
TOTAL	211 793



[Handwritten signature]

**ELEMENTS D'INFORMATIONS RELATIFS
AUX COMPTES DU BILAN PASSIF**

SOCIETE D'ASSAINISSEMENT RATIONNEL ET DE POMPAGE (SARP)



A handwritten signature in black ink, appearing to be a cursive name, located to the right of the official stamp.

CAPITAL SOCIAL ET RESERVES**Variation des capitaux propres**

CAPITAUX PROPRES	Ouverture	Augment.	Diminut.	Distribut. Dividendes	Affectation du résultat N-1	Apports et fusions	Clôture
Capital social ou individuel	9 400 000						9 400 000
Primes d'émission, de fusion, d'apport,	0						0
Ecarts de réévaluation	23 651						23 651
Réserve légale	940 000						940 000
Réserves statutaires ou contractuelles	0						0
Réserves réglementées	0						0
Autres réserves	24 308 844	1 949 969	13 554 508				12 704 305
Report à nouveau	0						0
Résultat de l'exercice	1 949 969	11 378 642	1 949 969				11 378 642
Subventions d'investissement	0						0
Provisions réglementées	152 907						152 907
TOTAL CAPITAUX PROPRES	36 775 370	13 328 611	15 504 477	0	0	0	34 599 504

Composition du capital social

	Nombre au début de l'exercice	Créés au cours de l'exercice	Remboursés au cours de l'exercice	Nombre au 31/12/2019	Valeur nominale
Actions ordinaires	616 114			616 114	15,26
Actions amorties				0	
Actions à dividendes prioritaires (sans droit de vote)				0	
Actions préférentielles				0	
Parts sociales				0	
Certificats d'investissement				0	
Total	616 114	0	0	616 114	

Provisions pour risques et charges

Nature des provisions	Début de l'exercice	Dotations	Reprises	Fin de l'exercice
Provisions pour litige	0	0	0	0
Frais de développement	0	0	0	0
Provisions pour pertes sur marchés à terme	0	0	0	0
Provisions pour amendes et pénalités	0	0	0	0
Provisions pour pertes de change	0	0	0	0
Provisions pour pensions	1 243 749	48 108	0	1 291 857
Provisions pour impôts	0	0	0	0
Provisions pour renouvellement des immobilisations	0	0	0	0
Provisions pour gros entretien	0	0	0	0
Provisions pour charges soc et fisc sur congés à payer	0	0	0	0
Autres provisions pour risques et charges	5 718 976	3 690 000	2 749 916	6 659 059
TOTAL (II)	6 962 725	3 738 108	2 749 916	7 950 916

ETAT DES ECHEANCES, DES CREANCES ET DETTES

SOCIETE D'ASSAINISSEMENT RATIONNEL ET DE POMPAGE (SARP)



A handwritten signature in black ink, appearing to be a cursive name, located to the right of the official stamp.

Etats des échéances des créances et des dettes

Cadre A		Etat des créances		Montant brut	A un an au plus	A plus d'un an
Créances rattachées à des participations				0	0	0
Prêts				0	0	0
Autres immos financières				14 842	0	14 842
TOTAL DES CREANCES LIEES A L'ACTIF IMMOBILISE				14 842	0	14 842
Clients douteux ou litigieux				0	0	0
Autres créances				462 153	442 098	20 055
Créances représentatives de titres prêtés				0	0	0
Personnel et comptes rattachés				1 000	1 000	0
Sécurité sociale et autres organismes sociaux				3 739	3 739	0
Impôts sur les bénéfices				0	0	0
Taxe sur la valeur ajoutée				424 130	424 130	0
Etat et autres collectivités				0	0	0
Autres impôts				0	0	0
Etat - divers				0	0	0
Groupes et associés				48 367 488	48 367 488	0
Débiteurs divers				1 327 770	1 327 770	0
TOTAL CREANCES LIEES A L'ACTIF CIRCULANT				50 586 280	50 566 225	20 055
Charges constatées d'avance				315 336	315 336	0
TOTAL DES CREANCES				50 916 458	50 881 561	34 897
Prêts accordés en cours d'exercice				0		
Remboursements obtenus en cours d'exercice				0		
Prêts et avances consentis aux associés				0		
Cadre B	Etat des dettes		Montant brut	A un an au plus	A plus d'un an et - de cinq ans	A plus de cinq ans
Emprunts obligataires convertibles				0	0	0
Autres emprunts obligataires				0	0	0
Emprunts auprès des établissements de crédits moins de 1 an à l'origine				23 741	23 741	0
Emprunts auprès des établissements de crédits plus de 1 an à l'origine				0	0	0
Emprunts et dettes financières divers				38 006 000	0	38 006 000
Fournisseurs et comptes rattachés				2 464 856	2 464 856	0
Personnel et comptes rattachés				1 941 856	1 941 856	0
Sécurité sociale et autres organismes sociaux				1 390 122	1 390 122	0
Impôts sur les bénéfices				0	0	0
Etat et autres collectivités				819 000	819 000	0
Taxe sur la valeur ajoutée publiques				0	0	0
Obligations cautionnées				0	0	0
Autres impôts				288 483	288 483	0
Dettes sur immobilisations et comptes rattachés				66 110	66 110	0
Groupes et associés				16 564 125	16 564 125	0
Autres dettes				2 114 602	2 114 602	0
Dette représentative de titres empruntés				0	0	0
Produits constatés d'avance				0	0	0
TOTAL DES DETTES				63 678 894	25 672 894	38 006 000
Emprunts souscrits en cours d'exercice				0	Emprunts auprès des associés personnes physiques	
Emprunts remboursés en cours d'exercice				0		

**ELEMENTS D'INFORMATIONS RELATIFS
AU COMPTE DE RESULTAT**

SOCIETE D'ASSAINISSEMENT RATIONNEL ET DE POMPAGE (SARP)



[Handwritten signature]

Chiffre d'affaires

Ventilation du chiffre d'affaires	Exercice N	Exercice N-1	Variation
Répartition par secteur d'activité			
Ventes de marchandises	0	0	0%
Production vendue biens	0	0	0%
Production vendue services	19 487 837	18 360 915	6%
Répartition par marché géographique			
Chiffres d'affaires nets-France	19 379 837	18 168 915	7%
Chiffres d'affaires nets-Export	108 000	192 000	-44%
Chiffres d'affaires nets	19 487 837	18 360 915	6%

Résultat d'exploitation

Transferts de charge

Les transferts de charge s'élèvent à 684 246 euros, ils comprennent essentiellement les éléments suivants :

- la refacturation des frais aux filiales 626 718 euros
- Aides à la formation 18 900 euros

Résultat Financier

A la clôture du présent exercice, le résultat financier s'élève à 14 976 809 euros et se décompose ainsi :

- Produits de participations	14 138 500
- Produits des intérêts comptes courants	591 273
- Charges des intérêts comptes courants	-907 846
- Perte de change	-119
- Dotations provision titres de participation	-22 000
- Dotations provision comptes courants	-211 000
- Dotations provision pertes filiales	-1 908 000
- Reprises provision titres de participation	2 696 000
- Reprises provision comptes courants	600 000

Participation des salariés et Intéressement

Conformément à l'accord d'intéressement commun du personnel, il a été constitué une provision pour intéressement à hauteur de 263 850 euros dans les comptes de SARP au 31 décembre 2019.

L'application de la participation aux fruits de l'expansion n'a pas produit de dotation sur l'année.

Impôt sur les sociétés

Ventilation de l'impôt :

Impôts	Résultat avant impôt	Impôt
Résultat courant	10 329 796	253 367
Résultat exceptionnel	795 479	
IS sur résultats antérieurs		
Contribution sociale		
TOTAL	11 125 275	253 367

AUTRES ELEMENTS D'INFORMATIONS

SOCIETE D'ASSAINISSEMENT RATIONNEL ET DE POMPAGE (SARP)

Date 21



A handwritten signature in black ink, appearing to be 'W. W.' or similar, written over a horizontal line.

Engagements hors bilan

Les engagements donnés	Montant
Cautions sur loyers	377 840
Garanties opérationnelles	1 727 547
Autres engagements SIS	2 000 000
Total	4 105 387

Les engagements reçus	Montant
Total	0

Effectif moyen

Effectif	Effectif moyen salarié		Effectif moyen mis à la disposition de l'entreprise		Effectif moyen global	
	N	N-1	N	N-1	N	N-1
Ingénieurs et Cadres	54	52	3	4	57	56
Agents de maîtrise	16	11			16	11
Employés et techniciens	7	7	2	3	9	10
Ouvriers					0	0
Autres					0	0
TOTAL	77	70	5	7	82	77

Rémunérations des dirigeants

Cette information n'est pas fournie ici, car non significative au regard de la situation patrimoniale, financière et du compte de résultat de l'entreprise.

Intégration fiscale

Au cours de l'exercice ouvert le 1er janvier 2001,

SARP SA a opté pour le groupe d'intégration fiscale constitué par Veolia Environnement.

Cette option a été reconduite pour une nouvelle période de cinq ans à compter du 01 janvier 2016. Elle est renouvelable par tacite reconduction. Veolia Environnement SA est seule redevable envers l'Administration française de l'impôt courant calculé sur la base de l'ensemble. L'économie susceptible d'en résulter est acquise à l'intégrante : Veolia Environnement SA.

Cette option est sans incidence sur la charge d'impôt sur les bénéfices comptabilisée par SARP SA

Honoraires de commissariat aux comptes

Les honoraires de commissariat aux comptes encourus au titre du contrôle légal des comptes et au titre des prestations de service entrant dans les diligences directement liées à cette mission sont mentionnés dans l'annexe aux comptes consolidés du Groupe Veolia Environnement.

Identité de la société consolidante

Veolia Environnement a établi les états financiers consolidés du Groupe Veolia sous le numéro d'identification : 403 210 032 R.C.S. Paris.

La copie des états financiers peut être obtenue au siège administratif situé 30, rue Madeleine Vionnet 93300 Aubervilliers.

Les comptes de SOCIETE D'ASSAINISSEMENT RATIONNEL ET DE POMPAGE (SARP) sont inclus suivant la méthode de l'intégration globale dans les comptes de :

Dénomination et siège social	Forme juridique	Capital	% de détention
VEOLIA ENVIRONNEMENT 21 Rue La Boétie 75008 PARIS	SA	2.836.332.695,01 euros	99,68%

Tableau des filiales et des participations

Filiales et participations	Capital (4)	Capitaux propres (hors capital) (4)	Quota-part du capital détenu %	Valeurs comptables des titres détenus		Prêts et avances consentis non encore remboursés	Cautions et avals donnés par la société	Chiffre d'affaires hors taxe du dernier exercice écoulé	Résultat du dernier exercice clos	Dividendes encaissés par la société en cours d'exercice
				Brute	Nette					
A. Renseignements détaillés(1) (2)										
Filiales (+ de 50% du capital détenu par la société)										
SARP SUD-OUEST	1 517 400	3 097 216,00	100,00	5 346 570	5 346 570	1 355 141		33 476 744	1 177 802	885 150
CIG	1 525 000	5 885 748,00	100,00	8 422 995	8 422 995	140 571		47 005 938	2 463 487	2 900 000
SARP OUEST	2 120 000	3 056 868,00	100,00	4 755 998	4 755 998	0		25 221 449	552 543	728 750
SODI	1 960 000	7 849 783,00	100,00	3 726 395	3 726 395	6 223 984		88 847 219	1 805 701	1 792 000
SARP MEDITERRANEE	1 500 000	1 977 726,00	100,00	3 141 709	3 141 709	3 137 581		17 544 926	315 158	229 680
SOA	2 650 000	3 118 374,00	98,93	6 156 528	6 156 528	0		30 106 003	1 432 406	1 230 741
SVR	1 488 000	262 941,00	100,00	1 207 513	1 207 513	1 111 950		11 265 598	33 690	0
ECOPUR	1 145 821	6 980 297,00	100,00	2 841 980	2 841 980	0		12 028 650	2 133 843	1 569 267
SARP CENTRE EST	3 000 000	1 940 645,00	100,00	7 792 359	7 792 359	1 147 307		29 195 757	809 129	855 036
TMS	37 008	297 515,00	100,00	500 016	500 016	0		1 950 044	139 950	264 492
SARP NORD	500 000	-376 248,00	100,00	500 000	149 000	1 367 989		6 192 556	-25 084	0
SEAV	535 500	-3 992 248,00	100,00	3 200 000	0	5 307 515		12 534 133	-211 114	0
MADELINE	1 878 067	9 814 245,00	100,00	16 097 942	16 097 942	0		8 392 265	488 832	884 169
SIS GMBH	100 000	-16 770 794,00	100,00	1 925 000	0	13 700 000		26 604 219	-1 423 641	0
SATER	941 264	782 889,00	100,00	1 064 190	1 064 190	1 175 793		12 719 984	774 460	200 019
SODI SIDE	1 000	1 043 226,00	100,00	1 000	1 000	0		10 071 246	272 202	290 000
Participations (10 à 50% du capital)										
SOGESSAE S.A	640 000	2 422 725	49,99	0,15	0,15	0		5 347 523	581 556	299 925
SNAVEB	500 000	4 083 976	50,00	838 471	838 471	2 866 166		26 815 066	928 921	552 000
FCA	300 000	701 346	50,00	609 796	609 796	0		3 300 101	223 487	25 600
SANI-CENTRE S.A	81 000	714 416	50,00	366 212	366 212	150 874		4 717 632	38 828	118 350
EAV	2 300 000	6 535 189	50,00	461 234	461 234			27 382 080	1 921 291	1 050 000
SARP GRANDS COMPTES	100 000	-640 094	10,00	10 000	10 000	386 396		7 365 085	-640 094	0
VEOLIA PROPRETE INDUSTRIES SERVICES	500 000	165 762	33,33	166 660	166 660	0		38 307 225	114 066	263 323
TELEREP	1 600 000	2 214 951	24,33	240 107	240 107	723 852		20 892 119	647 344	0
B. Renseignements globaux concernant les autres filiales et participations non reprises au A.										
Filiales françaises (ensemble)										
Filiales étrangères (ensemble) (3)										
Participations dans des sociétés françaises										
Participation dans des sociétés étrangères										

(1) Dont la valeur d'inventaire excède un certain pourcentage (déterminé par la réglementation) du capital de la société soumise à la publication. Lorsque la société a annexé à son bilan, un bilan des comptes consolidés conformément à la réglementation, cette société ne donne des renseignements que globalement (§ B) en distinguant (a) filiales françaises (ensemble) et (b) filiales étrangères (ensemble).

(2) Pour chaque filiale et entité avec laquelle la société a un lien de participation indiquer la dénomination et le siège social.

(3) Les filiales et participations étrangères qui, par suite d'une dérogation, ne seraient pas inscrites au § A sont inscrites sous ces rubriques.

(4) Dans la monnaie locale d'opération.

Page 25

SOCIETE D'ASSAINISSEMENT RATIONNEL ET DE POMPAGE - "S.A.R.P."

Société Anonyme au capital de 9.400.000 Euros

Siège Social : 28, boulevard de Pésaro – 92000 NANTERRE

R.C.S. NANTERRE 775.734.817

SEANCE DE L'ASSEMBLEE GENERALE ORDINAIRE DU 22 JUIN 2019

EXTRAIT DU PROCES-VERBAL

L'An deux Mil Vingt

Le 22 juin

A 10 heures

.../...

TROISIEME RESOLUTION

L'Assemblée Générale, conformément aux propositions du Conseil d'Administration, décide d'affecter le résultat de l'exercice, de la manière suivante :

- Bénéfice de l'exercice	11.378.642,00 €
- Report à nouveau voté lors de l'Assemblée Générale du 24 juin 2019,	0 €
- Autres réserves	12.704.305,00 €
TOTAL DISTRIBUABLE	24.082.947,00 €
- Dividendes	18 483 420,00 €
- Report à nouveau	0 €
- Autres réserves	5 599 527,00 €

Nous vous proposons de fixer le dividende à 30,00 € pour chacune des 616.114 actions composant le capital social et y ayant droit du fait de leur date de jouissance.

Ce dividende est éligible à la réfaction bénéficiant aux personnes physiques prévue à l'article 158.3.2 du Code général des impôts.

Conformément aux dispositions légales, l'Assemblée Générale prend acte de l'évolution du dividende des trois derniers exercices :

	2016	2017	2018
Nombre d'actions	616 114	616 114	616 114
Dividende net unitaire	22,00	22,00	22,00
Montant total distribué	13.554.508	13.554.508	13.554.508
Montant total distribué éligible à réfaction	43.824	43.494	43.230
Montant total distribué non éligible à réfaction	13.510.684	13.511.014	13.511.278

Cette résolution est adoptée à l'unanimité


.../...

**POUR EXTRAIT CERTIFIE CONFORME
ETABLI EN UN EXEMPLAIRE ORIGINAL**


Marc-Olivier HOUEL
Président-Directeur Général

Nbre de salariés au 31/12/2019 : 77





Greffe du Tribunal de Commerce
4, rue Pablo Neruda
92000 NANTERRE

Nanterre, le 6 juillet 2020

RAR n° 1A 178 116 2432 5

N/Réf : CO/2006012

Objet : Comptes annuels de l'exercice clos le 31 décembre 2019

Messieurs,

Aux fins d'effectuer le dépôt des comptes annuels de l'exercice clos le 31 décembre 2019, nous vous prions de bien vouloir trouver ci-joint les documents suivants :

- un extrait du procès verbal de l'Assemblée Générale Ordinaire du 22 juin 2020 certifié conforme à l'original,
- un exemplaire des comptes annuels certifié conforme à l'original,
- un exemplaire du rapport des commissaires aux comptes ;
- chèque d'un montant de 45,80 euros à l'ordre du Greffe du Tribunal de Commerce, tiré sur la BNP n° 7276382

Nous vous prions d'agréer, Messieurs, l'expression de nos salutations distinguées.


Corinne OFFELMAN

SARP
Société Anonyme au capital de 9.400.000 euros
RCS NANTERRE 775 734 817 – Siret 775 734 817 00395
28, boulevard de Pésaro – 92000 Nanterre