

RCS : TOULOUSE

Code greffe : 3102

Documents comptables

REGISTRE DU COMMERCE ET DES SOCIETES

Le greffier du tribunal de commerce de TOULOUSE atteste l'exactitude des informations transmises ci-après

Nature du document : Documents comptables (B-S)

Numéro de gestion : 2005 B 02432

Numéro SIREN : 483 341 590

Nom ou dénomination : RECIF TECHNOLOGIES

Ce dépôt a été enregistré le 09/05/2022 sous le numéro de dépôt B2022/011706

Bilan Actif

RECIF TECHNOLOGIES

Période du 01/01/21 au 31/12/21
Edition du 11/04/22
Devise d'édition

RUBRIQUES	BRUT	Amortissements	Net (N) 31/12/2021	Net (N-1) 31/12/2020
CAPITAL SOUSCRIT NON APPELÉ				
IMMOBILISATIONS INCORPORELLES				
Frais d'établissement				
Frais de développement				
Concession, brevets et droits similaires	167 432	117 432	50 000	50 000
Fonds commercial				
Autres immobilisations incorporelles	130 992	122 503	8 489	5 161
Avances et acomptes sur immobilisations incorporelles				
TOTAL Immobilisations incorporelles :	298 424	239 935	58 490	55 162
IMMOBILISATIONS CORPORELLES				
Terrains				
Constructions				
Installations techniques, matériel et outillage industriel	1 101 836	555 666	546 171	458 315
Autres immobilisations corporelles	560 771	517 465	43 306	50 190
Immobilisations en cours				
Avances et acomptes				
TOTAL Immobilisations corporelles :	1 662 607	1 073 130	589 477	508 505
IMMOBILISATIONS FINANCIÈRES				
Participations évaluées par mise en équivalence				
Autres participations	101 000		101 000	101 000
Créances rattachées à des participations				
Autres titres immobilisés				
Prêts				
Autres immobilisations financières	35 144		35 144	35 144
TOTAL immobilisations financières :	136 144		136 144	136 144
ACTIF IMMOBILISÉ	2 097 175	1 313 065	784 110	699 810
STOCKS ET EN-COURS				
Matières premières et approvisionnement	4 042 626	1 146 624	2 896 002	2 646 134
Stocks d'en-cours de production de biens	269 749	96 805	172 944	142 297
Stocks d'en-cours production de services				
Stocks produits intermédiaires et finis				
Stocks de marchandises				
TOTAL stocks et en-cours :	4 312 375	1 243 429	3 068 946	2 788 431
CRÉANCES				
Avances, acomptes versés sur commandes				
Créances clients et comptes rattachés	2 057 676		2 057 676	1 463 734
Autres créances	1 093 180		1 093 180	399 721
Capital souscrit et appelé, non versé				
TOTAL créances :	3 150 855		3 150 855	1 863 455
DISPONIBILITÉS ET DIVERS				
Valeurs mobilières de placement				
Disponibilités	4 648 066		4 648 066	3 336 129
Charges constatées d'avance	63 509		63 509	76 196
TOTAL disponibilités et divers :	4 711 576		4 711 576	3 412 324
ACTIF CIRCULANT	12 174 806	1 243 429	10 931 377	8 064 211
Frais d'émission d'emprunts à étaler				
Primes remboursement des obligations				
Écarts de conversion actif	47		47	33 752
TOTAL GÉNÉRAL	14 272 028	2 556 494	11 715 534	8 797 772

Bilan Passif

RECIF TECHNOLOGIES

Période du 01/01/21 au 31/12/21
Edition du 11/04/22
Devise d'édition

COPIE CERTIFIEE

AL

RUBRIQUES	Net (N) 31/12/2021	Net (N-1) 31/12/2020
SITUATION NETTE		
Capital social ou individuel Primes d'émission, de fusion, d'apport, ... Écarts de réévaluation Réserve légale Réserves statutaires ou contractuelles Réserves réglementées Autres réserves Report à nouveau Résultat de l'exercice	1 300 000 200 000 4 358 552 2 700 115 8 558 667	1 300 000 200 000 3 577 235 1 981 317 7 058 552
TOTAL situation nette :	8 558 667	7 058 552
SUBVENTIONS D'INVESTISSEMENT PROVISIONS RÉGLEMENTÉES		
CAPITAUX PROPRES	8 558 667	7 058 552
Autres fonds propres		
Produits des émissions de titres participatifs Avances conditionnées		
AUTRES FONDS PROPRES		
Provisions pour risques Provisions pour charges	60 327 60 327	65 166 65 166
PROVISIONS POUR RISQUES ET CHARGES	60 327	65 166
DETTES FINANCIÈRES		
Emprunts obligataires convertibles Autres emprunts obligataires Emprunts et dettes auprès des établissements de crédit Emprunts et dettes financières divers	 29 984 29 984	
TOTAL dettes financières :	29 984	
AVANCES ET ACOMPTES RECUS SUR COMMANDES EN COURS	1 395 900	
DETTES DIVERSES		
Dettes fournisseurs et comptes rattachés Dettes fiscales et sociales Dettes sur immobilisations et comptes rattachés Autres dettes	1 065 151 554 883 13 508 1 633 542	1 080 457 516 601 14 875 1 611 933
TOTAL dettes diverses :	1 633 542	1 611 933
PRODUITS CONSTATÉS D'AVANCE	36 226	62 122
DETTES	3 095 653	1 674 054
Ecarts de conversion passif	887	
TOTAL GÉNÉRAL	11 715 534	8 797 772

COPIE CERTIFIEE
CONFORME
L'ORIGINAL

Compte de Résultat (Première Partie)

RECIF TECHNOLOGIES

Période du 01/01/21 au 31/12/21
Edition du 11/04/22
Devise d'édition

RUBRIQUES	France	Export	Net (N) 31/12/2021	Net (N-1) 31/12/2020
Ventes de marchandises				
Production vendue de biens	256 300	11 102 179	11 358 479	8 703 148
Production vendue de services	360	87 666	88 026	104 871
Chiffres d'affaires nets	256 660	11 189 845	11 446 505	8 808 019
			9 433	(7 200)
Production stockée			527 756	442 728
Production immobilisée			386 150	369 516
Subventions d'exploitation			195 297	297 994
Reprises sur amortissements et provisions, transfert de charges			14 947	8 447
Autres produits				
PRODUITS D'EXPLOITATION			12 580 087	9 919 504
CHARGES EXTERNES				
Achats de marchandises [et droits de douane]				
Variation de stock de marchandises				
Achats de matières premières et autres approvisionnements			5 004 775	4 029 787
Variation de stock [matières premières et approvisionnements]			(206 545)	(327 706)
Autres achats et charges externes			1 614 978	1 136 775
TOTAL charges externes :			6 413 208	4 838 856
IMPOTS, TAXES ET VERSEMENTS ASSIMILÉS			155 506	163 560
CHARGES DE PERSONNEL				
Salaires et traitements			1 689 182	1 498 341
Charges sociales			741 180	668 698
TOTAL charges de personnel :			2 430 362	2 167 039
DOTATIONS D'EXPLOITATION				
Dotations aux amortissements sur immobilisations			475 438	429 508
Dotations aux provisions sur immobilisations				
Dotations aux provisions sur actif circulant				
Dotations aux provisions pour risques et charges			109 850	94 021
TOTAL dotations d'exploitation :			585 288	523 529
AUTRES CHARGES D'EXPLOITATION			11 347	15 223
CHARGES D'EXPLOITATION			9 595 710	7 708 207
RÉSULTAT D'EXPLOITATION			2 984 377	2 211 297

**COPIE CERTIFIÉE
CONFORME
À L'ORIGINAL**



Compte de Résultat (Seconde Partie)

RECIF TECHNOLOGIES

Période du 01/01/21 au 31/12/21
Edition du 11/04/22
Devise d'édition

RUBRIQUES	Net (N) 31/12/2021	Net (N-1) 31/12/2020
RÉSULTAT D'EXPLOITATION	2 984 377	2 211 297
Bénéfice attribué ou perte transférée Perte supportée ou bénéfice transféré		
PRODUITS FINANCIERS		
Produits financiers de participation	132 275	28 626
Produits des autres valeurs mobilières et créances de l'actif immobilisé		
Autres intérêts et produits assimilés	0	1 509
Reprises sur provisions et transferts de charges	336 855	30 310
Différences positives de change	6 098	899
Produits nets sur cessions de valeurs mobilières de placement	3 589	18
	478 817	61 362
CHARGES FINANCIÈRES		
Dotations financières aux amortissements et provisions		
Intérêts et charges assimilées	5	
Différences négatives de change	8 826	13 076
Charges nettes sur cessions de valeurs mobilières de placement		
	8 831	13 076
RÉSULTAT FINANCIER	469 987	48 286
RÉSULTAT COURANT AVANT IMPOTS	3 454 364	2 259 583
PRODUITS EXCEPTIONNELS		
Produits exceptionnels sur opérations de gestion	795	7 827
Produits exceptionnels sur opérations en capital		
Reprises sur provisions et transferts de charges		
	795	7 827
CHARGES EXCEPTIONNELLES		
Charges exceptionnelles sur opérations de gestion	361 601	79 469
Charges exceptionnelles sur opérations en capital		
Dotations exceptionnelles aux amortissements et provisions		
	361 601	79 469
RÉSULTAT EXCEPTIONNEL	(360 806)	(71 642)
Participation des salariés aux résultats de l'entreprise	104 508	85 815
Impôts sur les bénéfices	288 935	120 809
TOTAL DES PRODUITS	13 059 700	9 988 694
TOTAL DES CHARGES	10 359 585	8 007 377
BÉNÉFICE OU PERTE	2 700 115	1 981 317

COMPTES ANNUELS
CONFORMES
AU BILAN



COPIE CERTIFIEE
CONFORME
A L'ORIGINAL

ANNEXE AUX COMPTES ANNUELS DE RECIF TECHNOLOGIES SAS

9 RUE DES BRIQUETIERS
BP 20096
31703 BLAGNAC CEDEX
TEL. 05.62.13.47.47

1. FAITS CARACTERISTIQUES DE L'EXERCICE

Les états financiers présentés correspondent à un exercice social de 12 mois du 1^{er} janvier au 31 décembre 2021.

RECIF TECHNOLOGIES a généré en 2021 un chiffre d'affaires de 11 446 K€ supérieur de 30% à celui de 2020 (8 808 K€). Le CA de 2020 avait été impacté par les difficultés économiques liées à la crise sanitaire et une période d'activité partielle de 6 semaines ; en 2021 la croissance du chiffre d'affaires est liée à la forte croissance du marché du semi conducteur lié à la forte demande de puces électroniques. Nous avons augmenté significativement notre volume d'achats fin 2021 afin d'une part de compenser par le volume la hausse des prix, d'autre part d'anticiper le risque de pénurie de matières et de faire face à la forte demande client.

Le nombre de machines vendues est de 64 dont 62 COMPACT SORTER G5+ et 2 SMART SORTER, contre 53 machines en 2020.

Nous avons poursuivi nos efforts de recherche développement, axés sur les substrats de natures différentes pour la marché des sorters et des OEM 300 mm (EFEM) afin d'augmenter nos parts de marché en Europe sur les exercices à venir. RECIF Technologies poursuit notamment les deux projets NANO2022 dans le cadre de l'initiative européenne IP-CEI, et conventionnés par la DGE en 2020 ainsi les travaux de recherche sur le 2nn dans le cadre du projet ECSEL IT2, qui a démarré le 1^{er} juin 2020. Nous avons démarré en 2021 le projet ID2PPAC concernant l'intégration d'un module d'inspection sur des nodes à 2nn.

Contrôle fiscal

Un contrôle fiscal avait été initié au cours de l'exercice 2020. Nous avons été notifié en septembre 2021 des résultats de ce contrôle : la méthode de dépréciation des stocks ainsi que les modalités d'établissement du Crédit d'impôt Recherche font l'objet d'une garantie fiscale ; nous avons accepté la rectification de la dépréciation sur le compte courant de la filiale RTUS, soit un redressement de 71 147 €.

2. PRINCIPES COMPTABLES, METHODES D'EVALUATION

Les comptes ont été établis conformément aux dispositions du règlement de l'ANC 2020-09 du 4 décembre 2020 modifiant le règlement ANC n° 2014-03 relatif au plan comptable général.

Les principes suivants ont notamment été appliqués : prudence, indépendance des exercices, continuité de l'exploitation.

• Immobilisations

Les immobilisations de toutes natures sont comptabilisées à leur coût d'acquisition ou d'apport, abstraction faite de toute charge financière.

Les amortissements sont généralement calculés sur la durée de vie estimée des immobilisations selon les méthodes suivantes :

- Brevets.....	1 à 5 ans en linéaire
- Logiciels.....	1 à 3 ans en linéaire
- Installations techniques, matériel & outillages.....	3 à 10 ans en linéaire ou dégressif
- Installations & aménagements.....	3 à 10 ans en linéaire
- Matériel de transport.....	4 à 5 ans en linéaire
- Matériel de bureau & Informatique.....	1 à 3 ans en linéaire ou dégressif

En 2021, nous avons activé des nouveaux coûts de développement correspondant à des outils de recherche créés pour la recherche développement pour un montant de 528 K€, enregistrés en immobilisations corporelles et amortis sur 3 ans. Le total d'amortissement de ces outils est de 438 K€ pour cet exercice.

Nous avons mis au rebut les outils créés en 2019 et relatifs à des projets de recherche clôturés à fin 2021. Ces outils étaient totalement amortis au 31 décembre 2021, la reprise d'amortissement constatée est de 344 k€.

• Titres de participations

La valeur brute des titres de participation correspond au coût historique d'acquisition des titres de sociétés. Un test de dépréciation sur les titres de participation inscrits à l'actif est réalisé à chaque clôture d'exercice. Lorsque la valeur d'usage des titres est inférieure à la valeur nette comptabilisée, une dépréciation est constatée pour le montant de la différence.

- **Stocks et en cours**

Les stocks de la société sont constitués des catégories suivantes :

- Matières premières et pièces achetées,
- En cours de fabrication

- **Matières premières et pièces achetées**

Cette catégorie comprend les matières premières (Aluminium, inox, plastiques spéciaux...) et les composants électroniques et mécaniques achetés et ce quelque soit le stade de stockage (pièces non transformées, en cours de transformation et produits finis ou intermédiaires).

Les matières premières et pièces achetées sont valorisées au coût moyen d'achat, majoré des frais accessoires inhérents à leur approvisionnement.

- **En cours de fabrication**

Les en-cours de production représentent la quote-part de main d'œuvre intégrée dans les différents produits et calculée en fonction du niveau d'avancement dans la fabrication.

La valorisation des en cours est basée sur des gammes standards auxquelles sont appliquées des coûts opératoires qui correspondent uniquement aux coûts directs et indirects de production.

- **Dépréciation des stocks**

Nous avons reconduits en 2021 les options de dépréciation prises depuis 2010 : nous avons maintenu la provision à 100% des stocks de produits 200 mm et les matières électroniques et mécaniques des robots 300 mm G3 qui ne seront plus lancés en fabrication, en y incluant les famille G5 et COMPACT SORTER G5+ V1 qui ne sont plus en production. La famille de produits G5 + V2/V3 n'est pas dépréciée ainsi que tous les achats de l'exercice en stocks à fin 2021, indépendamment de leur famille, les achats effectués étant destinés à la vente ou à la production.

- **Créances**

Les créances sont évaluées à leur valeur nominale. Elles sont dépréciées, le cas échéant, lorsque les valeurs d'inventaire sont inférieures à la valeur comptable.

La valeur d'inventaire est appréciée créance par créance en fonction du risque de non recouvrement.

- **Conversion des créances et dettes en devises**

Les créances et dettes en devises sont évaluées au dernier cours de change à la clôture de l'exercice. La différence entre la valeur issue du dernier cours de change et la valeur de comptabilisation est portée en écart de conversion actif ou passif. Une provision pour risque de change est constituée à hauteur des pertes de change latentes, hors créances et dettes intragroupes.

Toutefois, lorsqu'il existe des opérations libellées dans la même devise et dont les termes sont proches, le montant de la dotation est limité à l'excédent des pertes sur les gains latents de change.

- **Provision pour risques et charges**

Provision pour garantie accordée aux clients

La société accorde une garantie pièces et main d'œuvre sur l'ensemble de ses produits, garantie qui porte généralement sur des périodes de 12 à 36 mois. Cet engagement donne lieu à la clôture de l'exercice à une provision déterminée en fonction de l'analyse des coûts d'interventions engagés et des pièces expédiées dans le cadre de la garantie.

La provision pour garantie inclut ainsi principalement :

- les coûts de remplacement et d'expédition des pièces : ils sont pris en charge et comptabilisés par RECIF Technologies SAS,
- les frais de main d'œuvre liés aux interventions ou à la mise à disposition gratuite de techniciens sur site : ils sont pris en charge et comptabilisés au sein des filiales de distribution chargées du service après-vente. En l'absence de filiale de distribution les coûts de sous-traitance du support après vente sont supportés et comptabilisés par RECIF technologies SAS.

- **Autres provisions pour risques et charges**

Dans le cours normal de ses activités, la société peut faire l'objet de procédures contentieuses, de contrôles fiscaux, douaniers ou administratifs ou de litiges inhérents à ses activités. La société constitue une provision chaque fois qu'un risque constitue une obligation vis à vis d'un tiers et pour laquelle le passif probable peut être estimé avec une précision suffisante.

- **Chiffres d'affaires**

Le fait générateur correspond au transfert de propriété pour les ventes d'équipements et à la réalisation pour les prestations de services.

Le transfert de propriété et de risques dépend du type d'incoterm douanier utilisé lors de l'expédition des biens.

- **Résultat exceptionnel**

Les éléments exceptionnels correspondent aux produits et charges qui résultent de faits anormaux ou d'opérations clairement distinctes des activités de l'entreprise et qui ne devraient pas, en conséquence, survenir régulièrement mais plutôt de manière occasionnelle.

3. NOTES SUR LES PRINCIPAUX POSTES DU BILAN (EN MILLIERS D'EUROS)

Note 3-1 : les immobilisations incorporelles

Valeurs brutes	2020	augmentation	diminution	2021
Brevets	117			117
Logiciels	121	10		131
Autres immobilisations incorporelles	50			50
Immobilisations incorporelles	289	10	0	298
Amortissements - Provisions				
	2020	Dotation	Reprise	2021
Brevets	117			117
Logiciels	116	6		123
Autres immobilisations incorporelles	0			0
Immobilisations incorporelles	234	6	0	240

Note 3-2 : Les immobilisations corporelles

Valeurs brutes	2020	augmentation	diminution	2021
Inst. Techniques, matériel	120	12		131
Outillage Industriel R&D	786	528	344	970
Installations générales	445	2		447
Matériel de transport	24			24
Autres immobilisations corporelles	131	9	50	91
Immobilisations corporelles	1 507	550	394	1 663
Amortissements				
	2020	Dotation	Reprise	2021
Inst. Techniques, matériel	71	13		85
Outillage Industriel R&D	377	438	344	471
Installations générales	415	7		422
Matériel de transport	8	6		14
Autres immobilisations corporelles	126	5	50	81
Immobilisations corporelles	998	469	394	1 073

Comme précisé dans les principes comptables appliqués aux Immobilisations, nous avons activé les nouveaux coûts de développement correspondant à des outils de recherche créés pour la recherche développement pour un montant complémentaire 528 K€ (444 K€ en 2020), enregistrés en Immobilisations corporelles et amortis sur 3 ans. Le total d'amortissement de ces outils est de 438 K€ pour cet exercice. Les autres dépenses de recherche sont enregistrées en charges.

Nous avons mis au rebut les outils créés en 2019 et relatifs à des projets de recherche clôturés à fin 2021. Ces outils étaient totalement amortis au 31 décembre 2021, la reprise d'amortissement constatée est de 344 K€.

**COPIE CERTIFIEE
CONFORME
A L'ORIGINAL**

Note 3-3 : Les immobilisations financières

Valeurs brutes	2020	augmentation	diminution	2021
Titres de participations ⁽¹⁾	101			101
Créances rattachées à des participations	0			0
Dépôts et Cautionnements	35			35
Immobilisations financières	136	0	0	136

(1) Les titres de participations s'analysent de la façon suivante :

immobilisations financières	valeur brute	provision	valeur nette
RECIF Technologies USA	5		5
RECIF Technologies Taiwan	96		96
Immobilisations financières	101		101

Note 3-4 : Les stocks

Au 31 décembre 2021, les stocks se présentent de la façon suivante :

Stocks	Valeur brute	Provision	Valeur nette
stock valeur matière	4 043	1 147	2 896
stock valeur opératoire	270	97	173
Total au 31/12/2021	4 312	1 243	3 069
Total au 31/12/2020	4 096	1 308	2 788
Variation	216	-65	281

COPIE CERTIFIÉE
CONFIRMÉE
A L'ORIGINE

La reprise de provision sur stock de 65 k€ en 2021 correspond à un ajustement des familles de produits.

Note 3-5 : Les créances

Créances	Valeur brute	Provision	Valeur nette
Clients	2 058		2 058
Etat - TVA	10		10
Groupe-filiales	1 003		1 003
Subventions/divers	80		80
Total au 31/12/2021	3 151	0	3 151
Total au 31/12/2020	2 200	337	1 863
Variation	951	-337	1 287

- Les créances clients de 2 058 k€ ne sont pas à échéance pour l'essentiel et ne comportent pas de risques.
- Les autres créances (1 093 k€) sont constituées essentiellement :
 - d'un compte courant RECIF HOLDING pour 1 000 k€
 - des subventions à recevoir pour la Recherche Développement pour 70 k€.
- En 2021, nous avons procédé à l'abandon du compte courant de la filiale RTUS pour 337 k€ : cet abandon à caractère commercial a permis à la filiale de consolider ses capitaux propres. Nous avons repris parallèlement la provision relative à ce compte courant pour 337 k€. L'abandon de cette créance nous permet de conserver cette filiale stratégique, pour notre implantation aux Etats- Unis ; en outre les revenus générés par RTUS dans les comptes de RECIF Technologies, par les ventes de machines et de pièces détachées sont significatifs (429 k€ en 2021, 572 k€ en 2020).

Note 3-6 : Les comptes de régularisations

Les comptes de régularisation se composent :

- Pour l'ACTIF :
 - des charges constatées d'avance pour 64 K€ : il s'agit de charges d'exploitation récurrentes (loyers, assurances, commissions...) et de d'achats production.
- Pour le PASSIF :
 - des produits constatés d'avance pour 36 K€ : il s'agit de subventions d'exploitation liées à nos projets de recherche.

Note 3-7 : Les provisions pour dépréciation

Provisions	2020	Dotation	Reprise	2021
Stocks	1 308		65	1 244
autres créances	337		337	0
Total	1 645	0	401	1 244
	Exploitation		65	
Dont dotations et reprises	Financières	0	337	
	Exceptionnelles			

Reprise exploitation : provision sur stocks

Reprise financière : provision sur CC RTUS (voir note 3.5)

Note 3-8 : Les capitaux propres

- Le capital social est de 1 300 000 €, soit 1 300 000 actions de 1 €.
 - RECIF HOLDING détient 1 299 999 actions
 - ARCHIPEL DEVELOPPEMENT détient 1 action

La société ARCHIPEL DEVELOPPEMENT SAS crée le 10 septembre 2021 détient depuis le 23 septembre 2021, 100% des titres de RECIF HOLDING.

Le résultat net de l'exercice est de 2 700 115 €, les capitaux propres sont de 8 558 667 € (7 058 552 € en 2020).

Tableau de variation des capitaux propres

k€	31/12/2020	Affectation du résultat 2020	Résultat au 31/12/21	31/12/2021
Capital social	1 300			1 300
Réserve légale	200			200
Report à nouveau	3 577	781		4 358
Dividendes		1 200		
Résultat de l'exercice	1 981	-1 981	2 700	2 700
Capitaux propres	7 059		2 700	8 558

Note 3-9 : Les provisions pour risques et charges

Provisions pour risques et charges	2020	Dotation	Reprise	2021
Garantie Clients	65	110	115	60
Total	65	110	115	60

COPIE CERTIFIÉE
CONFORME
A L'ORIGINAL

Note 3-10 : Les dettes

Dettes et autres fonds propres	2021	2020	Variation
Fournisseurs	1 065	1 080	-15
Acomptes sur commandes en cours	1 396		1 396
Dettes fiscales et sociales (hors IS)	555	517	38
Dettes Intégration fiscale	30		
Autres dettes	14	15	-1
Total au 31 décembre	3 059	1 612	1 447

Points significatifs

- Nous n'avons pas au 31 décembre de concours bancaires court terme.
- Nous n'avons pas de retards de règlement envers nos fournisseurs.
- Nous avons reçu en 2021 des acomptes sur commandes de 3 clients chinois (1 396 K€)

4. NOTES SUR LES PRINCIPAUX POSTES DU COMPTE DE RESULTAT (EN MILLIERS D'EUROS)

Note 4-1 : Le chiffre d'affaires

Le chiffre d'affaires s'est élevé à 11 446 K€ en 2021, contre 8 808 K€ en 2020, soit +30 %.

Semestre CA semi	En k€	Var semestre	%
1er semestre 2020	3 872		
2ème semestre 2020	4 936		28%
Total 2020	8 808		
1er semestre 2021	5 629		14%
2ème semestre 2021	5 818		3%
Total 2021	11 446		30%

COPIE CERT
CONFOR
A L'ORIGINE

La société a réalisé 98% de ses ventes à l'exportation en 2021, dont 82% en Asie, 12% en Europe % et 5% aux USA. A noter la forte progression du chiffre d'affaires en Europe de 428 K€ en 2020 à 1 418 K€ en 2021 (client GLOBAL FOUNDRIES Dresde).

Sur l'exercice 2021 nous avons vendu 62 robots COMPACT SORTER G5+ 300mm, et 2 robots SMART SORTER (contre respectivement 51 COMPACT SORTER G5+ et 2 SMART SORTER en 2020).

Note 4-2 : Autres produits d'exploitation

Détail du poste	En k€	% poste
Production stockée	9	1%
Production immobilisée	528	47%
Subventions	386	34%
Transferts de charges	16	1%
Reprises de provisions	179	16%
Produits divers	15	1%
Total	1 134	100%

La reprise de provision s'analyse par

Une reprise de dépréciation sur stocks de 65 K

Une reprise de provision pour garantie clients de 114 k€.

La production stockée représente la variation de la part de main d'œuvre incorporée dans les stocks au 31-12-2021.

Les transferts de charges sont des remboursements divers et avantages en nature.

Les subventions correspondent à des subventions reçues dans le cadre de nos projets collaboratifs européens, ainsi que des aides relatives à la conclusion de contrats d'apprentissage.

La production immobilisée de 528 K€ concerne l'activation des coûts de développement 2021 : Cf. § 2. Principes comptables, méthodes d'évaluation - Immobilisations :

FRAIS DE R&D ACTIVES (K€)	31/12/2021
Achats et Prestations	286
Personnel	242
Total Frais de R&D activés	528

Note 4-3 : Le résultat financier

Nous avons repris la provision sur le compte courant RTUS (+337 K€).

Nous perçu en 2021 des dividendes de la filiale RT Taiwan pour 132 K€ net de la retenue à la source.

Note 4-4 : Le résultat exceptionnel

L'abandon commercial de la créance RTUS a été constaté en charge exceptionnelle (-359 K€).

Note 4-5 : Impôts sur les bénéfices

Dans le cadre de l'intégration fiscale avec RECIF Holding, RECIF Technologies a calculé son résultat fiscal individuel, et a déterminé son impôt sur les sociétés 2021, qui s'élève à 783 k€. Nous avons également comptabilisé un crédit d'impôt recherche de 494 k€ au titre de l'exercice 2021, dont les modalités de calcul ont pris en compte l'amortissement des frais de recherche activés ainsi que les autres dépenses de recherche comme les années précédentes.

L'ensemble de ces éléments et les crédits d'impôts sont transmis à RECIF Holding afin de déterminer le résultat fiscal d'ensemble du groupe.

L'acquisition de 100% des titres de RECIF HOLDING en septembre 2021 par ARCHIPEL DEVELOPPEMENT met fin au 31/12/21 au groupe d'intégration fiscale constitué par RECIF HOLDING.

La société ARCHIPEL DEVELOPPEMENT se constituera société mère du groupe d'intégration fiscale RECIF TECHNOLOGIES et RECIF HOLDING au 1/01/2022.

Répartition de l'impôt

RESULTAT	AVANT IMPOTS	IS	CIR	RESULTAT NET
Résultat d'exploitation (+intéressement)	2 880	-783	494	2 591
Résultat Financier	470			470
Résultat Exceptionnel	-361			-361
Résultat de l'exercice	2 989	-783	494	2 700

Le résultat net

Le résultat net 2021 est un bénéfice de 2 700 115 €.

COPIE CERTIFIEE
CONFORME
A L'ORIGINAL

AUTRES INFORMATIONS (EN MILLIERS D'EUROS)

Note 5-1 : Etat des échéances des créances et des dettes

Postes	Valeur brute	à 1 an au plus	à plus d'un an
Actif immobilisé			
Dépôts et Cautionnements	35		35
Actif circulant			
Clients	2 058	2 058	
Etat - TVA	10	10	
Autres créances- CET		0	
Autres créances- Groupe	1 003	1 003	
Autres créances- Recif Holding			
Autres créances	80	80	
Charges constatées d'avance	64	64	
Total	3 249	3 214	35
Postes	Valeur brute	à 1 an au plus	a plus d'un an
Dettes			
Emprunts et dettes diverses	0	0	
Fournisseurs	1 065	1 065	
Dettes fiscales et sociales (hors IS)	555	555	
Autres dettes - Intégration fiscale	30	30	
Autres dettes	14	14	
Produits constatées d'avance	36	36	
Total	1 700	1 700	0

- Honoraires des commissaires aux comptes : ils s'élèvent pour l'exercice 2021 à un total de 24 K€.

Note 5-2 : Evolution de l'effectif

Effectif inscrits au	31/12/2019	31/12/2020	31/12/2021
RECIF Technologies France	40	41	42
Evolution séquentielle		3%	2%

Note 5-3 : Détail des produits à recevoir et des charges à payer

nature	montants en K€
Subventions à recevoir	70
Total des produits à recevoir	70
Fournisseurs factures non parvenues	34
Provision et charges pour congés payés	177
Autres Charges à payer	37
Participation à payer	59
Intéressement à payer	105
Total des charges à payer	411

COPIE CERTIFIEE
CONFORME
A L'ORIGINAL

Note 5-4 : Postes concernant les entreprises liées

Les entreprises concernées sont :

- Les filiales du groupe RECIF Technologies, Taiwan et USA.
- La société mère, RECIF Holding

Postes Groupe RECIF TECHNOLOGIES	Valeur brute	Valeur nette
BILAN	-1 279	-1 279
Titres de participations	-101	-101
Clients	-235	-235
Comptes courants débiteurs RH	-1 000	-1 000
Comptes courants créditeurs intégration fiscale	30	30
Fournisseurs	27	27
RESULTAT	0	1 464
Chiffre d'affaires		1 609
Achats matières et autres approv.		-145

COPIE NON CERTIFIÉE
COPIE NON CONFORME
A L'ORIGINAL

Note 5-5 : Tableau des filiales et participations

Filiales et participations	Capital en devises	Réserves et report à nouveau	Q/P du capital détenu en %	Valeur comptable des titres détenus net en K€	Prêts et avances accordés par RTF	CA HT dernier exercice écoulé	Résultat dernier exercice clos
RECIF Tech USA	19 kUSD	471 kUSD	100%	5	0	1 358 kUSD	32 kUSD
RECIF Tech Taiwan	5 000 kNTD	24 501 kNTD	100%	96	0	64 858 kNTD	3 633 kNTD

Note 5-6 : Engagements hors bilan

Les engagements pour la retraite des salariés arrêtés au 31 décembre 2021 s'élèvent à 170 K€. Ces engagements ne sont pas enregistrés dans les comptes clos le 31 décembre 2021.

La méthode de calcul appliquée pour la détermination des engagements de retraite est la méthode dite « prospective », les hypothèses sont : âge de départ 67 ans, taux d'actualisation 0.975 %, charges sociales 42%, taux de turn over NC 1, C 2.

Note 5-7 : Evènements postérieurs à la clôture


Il n'y a pas eu d'évènements postérieurs à la clôture pouvant impacter les comptes 2021.

En 2022, l'augmentation du prix d'achat des matières (budgétairement estimée à +10%) aura une incidence sur notre marge brute.

Les sanctions Internationales contre la Russie suite à l'invasion de l'Ukraine le 24 février 2022 auront des conséquences sur l'économie mondiale, et sont susceptibles d'avoir une incidence sur l'activité 2022.

Note 5-8 : Rémunération des Dirigeants

Cette information n'est pas disponible dans la mesure où elle permettrait d'identifier la situation personnelle des membres de la Direction.



9, RUE DES BRIQUETIERS
BP 20096
31703 BLAGNAC CEDEX
FRANCE
TÉL. (33) (0)5 62 13 47 47
TÉLÉCOPIE (33) (0)5 61 85 27 66
www.recif.com

**GREFFE DU TRIBUNAL DE
COMMERCE**
Place de la Bourse
BP 7016
31068 TOULOUSE CEDEX 7

Blagnac, le 15 avril 2022

Objet : DEPOT des comptes annuels

Madame, Monsieur,

Nous vous prions de bien vouloir trouver ci-joint le dépôt des comptes annuels 2021 de RECIF TECHNOLOGIES, portant la mention « certifiés conformes à l'original »

- Le Bilan et le Compte de Résultat
- Le rapport général du commissaire aux comptes ainsi que l'annexe
- Le procès verbal de l'assemblée générale du 14 avril 2022

Un chèque de 45.20 € à l'ordre du greffe du tribunal est joint au présent courrier.

Vous en souhaitant bonne réception, nous vous prions d'agréer, Madame, Monsieur, l'expression de nos sentiments distingués.

Sandrine VINET
DAF

RECIF TECHNOLOGIES
Société par actions simplifiée
au capital de 1 300 000 euros
Siège social : 9 rue des Briquetiers
31703 BLAGNAC CEDEX
483341590 RCS TOULOUSE

COPIE CERTIFIEE
FORME
ANAL

PROCES-VERBAL DE L'ASSEMBLEE GENERALE ANNUELLE

DU 14 AVRIL 2022

L'an deux mille vingt deux,
Et le quatorze avril, à 10h30,

Les associés se sont réunis en Assemblée Générale Ordinaire, au siège social 9 rue des briquetiers 31700 BLAGNAC, sur convocation faite par le Président, conformément aux statuts.

Chaque associé a été convoqué par voie électronique en date du 4 avril 2022.

Le Commissaire aux comptes, la société MAZARS a été régulièrement convoqué.

Conformément aux dispositions statutaires, il a été établi une feuille de présence signée par les associés présents. La feuille de présence, certifiée sincère et véritable par le président, permet de constater que les associés présents, possèdent 1 648 062 actions, auxquelles sont attachés 1 648 062 droits de vote. Le Président constate que l'assemblée générale, régulièrement constituée, peut valablement délibérer.

L'Assemblée est présidée par Monsieur Alain Jarre, Président de RECIF Technologies.

Le Président met à la disposition des associés :

- La copie des lettres de convocation adressées aux associés et au commissaire aux comptes,
- Le texte des résolutions proposées par le Président à l'assemblée.
 - La feuille de présence;
- L'inventaire, le compte de résultat ainsi que le bilan de la Société arrêté au 31 décembre 2021, accompagnés de l'annexe ;
- Le rapport de gestion sur l'activité de la Société au cours dudit exercice ;
- Le rapport général du Commissaire aux comptes sur les comptes annuels, son rapport spécial sur les conventions visées aux articles L 227-10 et suivants du Code de commerce ;
-

Puis le Président déclare que son rapport, le texte des projets de résolutions proposées, le rapport du Commissaire aux comptes ainsi que tous les autres documents et renseignements prévus par la loi et les règlements ont été tenus à la disposition des associés, au siège social, à compter de la convocation de l'assemblée et que la Société a fait droit aux demandes de documents qui lui ont été adressées.

L'assemblée lui donne acte de cette déclaration.

Le Président rappelle l'ordre du jour :

AS

Ordre du jour de l'assemblée Générale ordinaire:

- Rapport du Commissaires aux comptes sur les comptes de l'exercice clos le 31 décembre 2021
- Approbation des comptes annuels de l'exercice clos le 31 décembre 2021 et quitus au Président ;
- Affectation du résultat
- Pouvoirs en vue des formalités

Puis, il donne lecture du rapport de gestion portant sur l'activité de la Société durant l'exercice écoulé.

Il est ensuite donné lecture du rapport général des Commissaires aux comptes sur les comptes annuels de l'exercice clos le 31 décembre 2021, et de leur rapport spécial sur les conventions visées aux articles L 227-10 et suivants du Code de commerce.

Enfin, la discussion est ouverte.

Personne ne demandant plus la parole, le Président met successivement aux voix les résolutions suivantes figurant à l'ordre du jour :

PREMIERE RESOLUTION - APPROBATION DES COMPTES

Les associés, connaissance prise du rapport de gestion relatif à l'exercice clos le 31 Décembre 2021 et du rapport du Commissaire aux comptes, approuve les comptes annuels de cet exercice, tels qu'ils leur ont été présentés, lesdits comptes se soldant par un bénéfice de 2 700 115 euros.

Ils approuvent également les opérations traduites dans ces comptes ou résumées dans le rapport de gestion.

En conséquence, les associés donnent au Président quitus entier et sans réserve de l'exécution de son mandat pour l'exercice écoulé.

Cette résolution, mise aux voix, est adoptée à l'unanimité.

DEUXIEME RESOLUTION - AFFECTATION DU RESULTAT - DISTRIBUTION DE DIVIDENDES

Affectation du résultat

L'assemblée générale décide d'affecter le bénéfice de l'exercice s'élevant à 2 700 115 euros de la manière suivante :

Origine

- Résultat bénéficiaire de l'exercice : 2 700 115 euros.

Affectation

- Distribution de dividendes : 2 000 000 euros
- Report à nouveau créditeur : 700 115 euros

Dividendes antérieurs

Afin de nous conformer aux dispositions de l'article 243 bis du Code Général des Impôts, nous vous rappelons les dividendes distribués au titre des trois derniers exercices.

Exercice	Dividendes	par action
2020	1 200 000 €	soit 0,92 € par action
2019	2 000 000 €	soit 1,54 € par action
2018	2 450 000 €	soit 1,88 € par action

Cette résolution, mise aux voix, est adoptée à l'unanimité.

**COPIE CERTIFIEE
CONFORME
A L'ORIGINAL**



TROISIEME RESOLUTION - DELEGATION DE POUVOIR EN VUE D'ACCOMPLIR LES FORMALITES


L'assemblée générale ordinaire annuelle délègue tous pouvoirs au porteur d'une copie ou d'un extrait des présentes à l'effet d'accomplir toutes formalités de publicité, ou de dépôt prévues par la loi.

Cette résolution, mise aux voix, est adoptée à l'unanimité.


CLOTURE DE LA SEANCE

L'ordre du jour étant épuisé et personne ne demandant plus la parole, le Président déclare la séance levée.

De tout ce que dessus, il a été dressé le présent procès-verbal qui a été signé par le Président et visés par les associés présents.



Alain JARRE
Président



RECIF HOLDING
Associée
Représentée par son Président, M. Alain JARRE

**COPIE CERTIFIEE
CONFORME
A L'ORIGINAL**



ARCHIPEL DEVELOPPEMENT
Associée
Représentée par son Président, M. Alain JARRE

mazars

Green Park III – 298 Allée du Lac

31670 Labège

France

Tél : +33 (0)5 62 73 44 00

Fax : +33 (0)5 62 73 44 11

RECIF TECHNOLOGIES

Rapport du commissaire aux comptes sur les comptes annuels

Exercice clos le 31 décembre 2021

**COPIE CERTIFIEE
CONFORME
A L'ORIGINAL**



Mazars

Société par actions simplifiée d'expertise-comptable et de commissariat aux comptes –

Membre de la compagnie régionale des commissaires aux comptes de Toulouse

Green Park III – 298, allée du lac - 31670 Labège

Capital de 2 400 000 euros - RCS TOULOUSE B 780 138 715

RECIF TECHNOLOGIES

Société par actions simplifiée au capital de 1 300 000 €
9 rue des Briquetiers - BP 20096 31703 BLAGNAC CEDEX
RCS Toulouse 483 341 590 (2005 B 2432)

Rapport du commissaire aux comptes sur les comptes annuels

Exercice clos le 31 décembre 2021

A l'Associé Unique de la société RECIF TECHNOLOGIES,

**COPIE CERTIFIEE
CONFORME
A L'ORIGINAL**

Rapport du commissaire aux comptes sur les comptes annuels

A l'Associé Unique de la société RECIF TECHNOLOGIES,

I. Opinion

En exécution de la mission qui nous a été confiée par votre assemblée générale, nous avons effectué l'audit des comptes annuels de la société RECIF TECHNOLOGIES relatifs à l'exercice clos le 31 décembre 2021, tels qu'ils sont joints au présent rapport.

Nous certifions que les comptes annuels sont, au regard des règles et principes comptables français, réguliers et sincères et donnent une image fidèle du résultat des opérations de l'exercice écoulé ainsi que de la situation financière et du patrimoine de la société à la fin de cet exercice.

II. Fondement de l'opinion

Référentiel d'audit

Nous avons effectué notre audit selon les normes d'exercice professionnel applicables en France. Nous estimons que les éléments que nous avons collectés sont suffisants et appropriés pour fonder notre opinion.

Les responsabilités qui nous incombent en vertu de ces normes sont indiquées dans la partie « Responsabilités du commissaire aux comptes relatives à l'audit des comptes annuels » du présent rapport.

Indépendance

Nous avons réalisé notre mission d'audit dans le respect des règles d'indépendance prévues par le code de commerce et par le code de déontologie de la profession de commissaire aux comptes, sur la période du 1^{er} janvier 2021 à la date d'émission de notre rapport.

III. Justification des appréciations

La crise mondiale liée à la pandémie de COVID-19 crée des conditions particulières pour la préparation et l'audit des comptes de cet exercice. En effet, cette crise et les mesures exceptionnelles prises dans le cadre de l'état d'urgence sanitaire induisent de multiples conséquences pour les entreprises, particulièrement sur leur activité et leur financement, ainsi que des incertitudes accrues sur leurs perspectives d'avenir. Certaines de ces mesures, telles que les restrictions de déplacement et le travail à distance, ont également eu une incidence sur l'organisation interne des entreprises et sur les modalités de mise en œuvre des audits.

**COPIE CERTIFIEE
CONFORME
A L'ORIGINAL 2**

C'est dans ce contexte complexe et évolutif que, en application des dispositions des articles L.823-9 et R.823-7 du code de commerce relatives à la justification de nos appréciations, nous vous informons que les appréciations les plus importantes auxquelles nous avons procédé, selon notre jugement professionnel, ont porté sur le caractère approprié des principes comptables appliqués notamment pour ce qui concerne :

- Le paragraphe « Immobilisations », de la note « Principes comptables, méthodes d'évaluation » de l'annexe expose la méthode de comptabilisation des coûts de développement correspondant à la création d'outils de recherche.
- Le paragraphe « Stocks et encours », de la note « Principes comptables, méthodes d'évaluation » de l'annexe expose les méthodes de valorisation et dépréciation des stocks et encours.

Les appréciations ainsi portées s'inscrivent dans le contexte de l'audit des comptes annuels pris dans leur ensemble et de la formation de notre opinion exprimée ci-avant. Nous n'exprimons pas d'opinion sur des éléments de ces comptes annuels pris isolément.

IV. Vérifications spécifiques

Nous avons également procédé, conformément aux normes d'exercice professionnel applicables en France, aux vérifications spécifiques prévues par les textes légaux et réglementaires.

Nous n'avons pas d'observation à formuler sur la sincérité et la concordance avec les comptes annuels des informations données dans le rapport de gestion du Président et dans les autres documents sur la situation financière et les comptes annuels adressés à l'Associé Unique.

Nous attestons de la sincérité et de la concordance avec les comptes annuels des informations relatives aux délais de paiement mentionnées à l'article D.441-6 du code de commerce.

V. Responsabilités de la direction et des personnes constituant le gouvernement d'entreprise relatives aux comptes annuels

Il appartient à la direction d'établir des comptes annuels présentant une image fidèle conformément aux règles et principes comptables français ainsi que de mettre en place le contrôle interne qu'elle estime nécessaire à l'établissement de comptes annuels ne comportant pas d'anomalies significatives, que celles-ci proviennent de fraudes ou résultent d'erreurs.

Lors de l'établissement des comptes annuels, il incombe à la direction d'évaluer la capacité de la société à poursuivre son exploitation, de présenter dans ces comptes, le cas échéant, les informations nécessaires relatives à la continuité d'exploitation et d'appliquer la convention comptable de continuité d'exploitation, sauf s'il est prévu de liquider la société ou de cesser son activité.

Les comptes annuels ont été arrêtés par le Président.

**COPIE CERTIFIÉE
CONFORME
A L'ORIGINAL**

VI. Responsabilités du commissaire aux comptes relatives à l'audit des comptes annuels

Il nous appartient d'établir un rapport sur les comptes annuels. Notre objectif est d'obtenir l'assurance raisonnable que les comptes annuels pris dans leur ensemble ne comportent pas d'anomalies significatives. L'assurance raisonnable correspond à un niveau élevé d'assurance, sans toutefois garantir qu'un audit réalisé conformément aux normes d'exercice professionnel permet de systématiquement détecter toute anomalie significative. Les anomalies peuvent provenir de fraudes ou résulter d'erreurs et sont considérées comme significatives lorsque l'on peut raisonnablement s'attendre à ce qu'elles puissent, prises individuellement ou en cumulé, influencer les décisions économiques que les utilisateurs des comptes prennent en se fondant sur ceux-ci.

Comme précisé par l'article L.823-10-1 du code de commerce, notre mission de certification des comptes ne consiste pas à garantir la viabilité ou la qualité de la gestion de votre société.

Dans le cadre d'un audit réalisé conformément aux normes d'exercice professionnel applicables en France, le commissaire aux comptes exerce son jugement professionnel tout au long de cet audit.

En outre :

- Il identifie et évalue les risques que les comptes annuels comportent des anomalies significatives, que celles-ci proviennent de fraudes ou résultent d'erreurs, définit et met en œuvre des procédures d'audit face à ces risques, et recueille des éléments qu'il estime suffisants et appropriés pour fonder son opinion. Le risque de non-détection d'une anomalie significative provenant d'une fraude est plus élevé que celui d'une anomalie significative résultant d'une erreur, car la fraude peut impliquer la collusion, la falsification, les omissions volontaires, les fausses déclarations ou le contournement du contrôle interne ;
- Il prend connaissance du contrôle interne pertinent pour l'audit afin de définir des procédures d'audit appropriées en la circonstance, et non dans le but d'exprimer une opinion sur l'efficacité du contrôle interne ;
- Il apprécie le caractère approprié des méthodes comptables retenues et le caractère raisonnable des estimations comptables faites par la direction, ainsi que les informations les concernant fournies dans les comptes annuels ;
- Il apprécie le caractère approprié de l'application par la direction de la convention comptable de continuité d'exploitation et, selon les éléments collectés, l'existence ou non d'une incertitude significative liée à des événements ou à des circonstances susceptibles de mettre en cause la capacité de la société à poursuivre son exploitation. Cette appréciation s'appuie sur les éléments collectés jusqu'à la date de son rapport, étant toutefois rappelé que des circonstances ou événements ultérieurs pourraient mettre en cause la continuité d'exploitation. S'il conclut à l'existence d'une incertitude significative, il attire l'attention des lecteurs de son rapport sur les informations fournies dans les comptes annuels au sujet de cette incertitude ou, si ces informations ne sont pas fournies ou ne sont pas pertinentes, il formule une certification avec réserve ou un refus de certifier ;

**COPIE CERTIFIÉE
CONFORME
A L'ORIGINAL**

- Il apprécie la présentation d'ensemble des comptes annuels et évalue si les comptes annuels reflètent les opérations et événements sous-jacents de manière à en donner une image fidèle.

La Commissaire aux Comptes,

Mazars

Labège, le 31 mars 2022



Delphine GARDINAL

COPIE CERTIFIEE
CONFORME
A L'ORIGINAL



COPIE CERTIFIEE
CONFORME
A L'ORIGINAL

ANNEXE AUX COMPTES ANNUELS DE RECIF TECHNOLOGIES SAS

9 RUE DES BRIQUETIERS
BP 20096
31703 BLAGNAC CEDEX
TEL. 05.62.13.47.47

1. FAITS CARACTERISTIQUES DE L'EXERCICE

Les états financiers présentés correspondent à un exercice social de 12 mois du 1^{er} janvier au 31 décembre 2021.

RECIF TECHNOLOGIES a généré en 2021 un chiffre d'affaires de 11 446 K€ supérieur de 30% à celui de 2020 (8 808 K€). Le CA de 2020 avait été impacté par les difficultés économiques liées à la crise sanitaire et une période d'activité partielle de 6 semaines ; en 2021 la croissance du chiffre d'affaires est lié à la forte croissance du marché du semi conducteur lié à la forte demande de puces électroniques. Nous avons augmenté significativement notre volume d'achats fin 2021 afin d'une part de compenser par le volume la hausse des prix, d'autre part d'anticiper le risque de pénurie de matières et de faire face à la forte demande client.

Le nombre de machines vendues est de 64 dont 62 COMPACT SORTER G5+ et 2 SMART SORTER, contre 53 machines en 2020.

Nous avons poursuivi nos efforts de recherche développement, axés sur les substrats de natures différentes pour la marché des sorters et des OEM 300 mm (EFEM) afin d'augmenter nos parts de marché en Europe sur les exercices à venir. RECIF Technologies poursuit notamment les deux projets NANO2022 dans le cadre de l'initiative européenne IP-CEI, et conventionnés par la DGE en 2020 ainsi les travaux de recherche sur le 2nn dans le cadre du projet ECSEL IT2, qui a démarré le 1^{er} juin 2020. Nous avons démarré en 2021 le projet ID2PPAC concernant l'intégration d'un module d'inspection sur des nodes à 2nn.

Contrôle fiscal

Un contrôle fiscal avait été initié au cours de l'exercice 2020. Nous avons été notifié en septembre 2021 des résultats de ce contrôle : la méthode de dépréciation des stocks ainsi que les modalités d'établissement du Crédit d'impôt Recherche font l'objet d'une garantie fiscale ; nous avons accepté la rectification de la dépréciation sur le compte courant de la filiale RTUS, soit un redressement de 71 147 €.

2. PRINCIPES COMPTABLES, METHODES D'EVALUATION

Les comptes ont été établis conformément aux dispositions du règlement de l'ANC 2020-09 du 4 décembre 2020 modifiant le règlement ANC n° 2014-03 relatif au plan comptable général.

Les principes suivants ont notamment été appliqués : prudence, indépendance des exercices, continuité de l'exploitation.

• Immobilisations

Les immobilisations de toutes natures sont comptabilisées à leur coût d'acquisition ou d'apport, abstraction faite de toute charge financière.

Les amortissements sont généralement calculés sur la durée de vie estimée des immobilisations selon les méthodes suivantes :

- Brevets.....	1 à 5 ans en linéaire
- Logiciels.....	1 à 3 ans en linéaire
- Installations techniques, matériel & outillages.....	3 à 10 ans en linéaire ou dégressif
- Installations & aménagements.....	3 à 10 ans en linéaire
- Matériel de transport.....	4 à 5 ans en linéaire
- Matériel de bureau & informatique.....	1 à 3 ans en linéaire ou dégressif

En 2021, nous avons activé des nouveaux coûts de développement correspondant à des outils de recherche créés pour la recherche développement pour un montant de 528 K€, enregistrés en immobilisations corporelles et amortis sur 3 ans. Le total d'amortissement de ces outils est de 438 K€ pour cet exercice.

Nous avons mis au rebut les outils créés en 2019 et relatifs à des projets de recherche clôturés à fin 2021. Ces outils étaient totalement amortis au 31 décembre 2021, la reprise d'amortissement constatée est de 344 k€.

• Titres de participations

La valeur brute des titres de participation correspond au coût historique d'acquisition des titres de sociétés. Un test de dépréciation sur les titres de participation inscrits à l'actif est réalisé à chaque clôture d'exercice. Lorsque la valeur d'usage des titres est inférieure à la valeur nette comptabilisée, une dépréciation est constatée pour le montant de la différence.

- **Stocks et en cours**

Les stocks de la société sont constitués des catégories suivantes :

- Matières premières et pièces achetées,
- En cours de fabrication

- **Matières premières et pièces achetées**

Cette catégorie comprend les matières premières (Aluminium, inox, plastiques spéciaux...) et les composants électroniques et mécaniques achetés et ce quelque soit le stade de stockage (pièces non transformées, en cours de transformation et produits finis ou intermédiaires).

Les matières premières et pièces achetées sont valorisées au coût moyen d'achat, majoré des frais accessoires inhérents à leur approvisionnement.

- **En cours de fabrication**

Les en-cours de production représentent la quote-part de main d'œuvre intégrée dans les différents produits et calculée en fonction du niveau d'avancement dans la fabrication.

La valorisation des en cours est basée sur des gammes standards auxquelles sont appliquées des coûts opératoires qui correspondent uniquement aux coûts directs et indirects de production.

- **Dépréciation des stocks**

Nous avons reconduits en 2021 les options de dépréciation prises depuis 2010 : nous avons maintenu la provision à 100% des stocks de produits 200 mm et les matières électroniques et mécaniques des robots 300 mm G3 qui ne seront plus lancés en fabrication, en y incluant les famille G5 et COMPACT SORTER G5+ V1 qui ne sont plus en production. La famille de produits G5 + V2/V3 n'est pas dépréciée ainsi que tous les achats de l'exercice en stocks à fin 2021, indépendamment de leur famille, les achats effectués étant destinés à la vente ou à la production.

- **Créances**

Les créances sont évaluées à leur valeur nominale. Elles sont dépréciées, le cas échéant, lorsque les valeurs d'inventaire sont inférieures à la valeur comptable.

La valeur d'inventaire est appréciée créance par créance en fonction du risque de non recouvrement.

- **Conversion des créances et dettes en devises**

Les créances et dettes en devises sont évaluées au dernier cours de change à la clôture de l'exercice. La différence entre la valeur issue du dernier cours de change et la valeur de comptabilisation est portée en écart de conversion actif ou passif. Une provision pour risque de change est constituée à hauteur des pertes de change latentes, hors créances et dettes intragroupes.

Toutefois, lorsqu'il existe des opérations libellées dans la même devise et dont les termes sont proches, le montant de la dotation est limité à l'excédent des pertes sur les gains latents de change.

- **Provision pour risques et charges**

Provision pour garantie accordée aux clients

La société accorde une garantie pièces et main d'œuvre sur l'ensemble de ses produits, garantie qui porte généralement sur des périodes de 12 à 36 mois. Cet engagement donne lieu à la clôture de l'exercice à une provision déterminée en fonction de l'analyse des coûts d'interventions engagés et des pièces expédiées dans le cadre de la garantie.

La provision pour garantie inclut ainsi principalement :

- les coûts de remplacement et d'expédition des pièces : ils sont pris en charge et comptabilisés par RECIF Technologies SAS,

- les frais de main d'œuvre liés aux interventions ou à la mise à disposition gratuite de techniciens sur site : ils sont pris en charge et comptabilisés au sein des filiales de distribution chargées du service après-vente. En l'absence de filiale de distribution les coûts de sous-traitance du support après vente sont supportés et comptabilisés par RECIF technologies SAS.

- **Autres provisions pour risques et charges**

Dans le cours normal de ses activités, la société peut faire l'objet de procédures contentieuses, de contrôles fiscaux, douaniers ou administratifs ou de litiges inhérents à ses activités. La société constitue une provision chaque fois qu'un risque constitue une obligation vis à vis d'un tiers et pour laquelle le passif probable peut être estimé avec une précision suffisante.

- **Chiffres d'affaires**

Le fait générateur correspond au transfert de propriété pour les ventes d'équipements et à la réalisation pour les prestations de services.

Le transfert de propriété et de risques dépend du type d'incoterm douanier utilisé lors de l'expédition des biens.

- **Résultat exceptionnel**

Les éléments exceptionnels correspondent aux produits et charges qui résultent de faits anormaux ou d'opérations clairement distinctes des activités de l'entreprise et qui ne devraient pas, en conséquence, survenir régulièrement mais plutôt de manière occasionnelle.

3. NOTES SUR LES PRINCIPAUX POSTES DU BILAN (EN MILLIERS D'EUROS)

Note 3-1 : les immobilisations incorporelles

Valeurs brutes	2020	augmentation	diminution	2021
Brevets	117			117
Logiciels	121	10		131
Autres immobilisations incorporelles	50			50
Immobilisations incorporelles	289	10	0	298
Amortissements - Provisions				
	2020	Dotation	Reprise	2021
Brevets	117			117
Logiciels	116	6		123
Autres immobilisations incorporelles	0			0
Immobilisations incorporelles	234	6	0	240

Note 3-2 : Les immobilisations corporelles

Valeurs brutes	2020	augmentation	diminution	2021
Inst. Techniques, matériel	120	12		131
Outillage industriel R&D	786	528	344	970
Installations générales	445	2		447
Matériel de transport	24			24
Autres immobilisations corporelles	131	9	50	91
Immobilisations corporelles	1 507	550	394	1 663
Amortissements				
	2020	Dotation	Reprise	2021
Inst. Techniques, matériel	71	13		85
Outillage industriel R&D	377	438	344	471
Installations générales	415	7		422
Matériel de transport	8	6		14
Autres immobilisations corporelles	126	5	50	81
Immobilisations corporelles	998	469	394	1 073

Comme précisé dans les principes comptables appliqués aux immobilisations, nous avons activé les nouveaux coûts de développement correspondant à des outils de recherche créés pour la recherche développement pour un montant complémentaire 528 K€ (444 K€ en 2020), enregistrés en immobilisations corporelles et amortis sur 3 ans. Le total d'amortissement de ces outils est de 438 K€ pour cet exercice. Les autres dépenses de recherche sont enregistrées en charges.

Nous avons mis au rebut les outils créés en 2019 et relatifs à des projets de recherche clôturés à fin 2021. Ces outils étaient totalement amortis au 31 décembre 2021, la reprise d'amortissement constatée est de 344 k€.

**COPIE CERTIFIEE
CONFORME
A L'ORIGINAL**

Note 3-3 : Les immobilisations financières

Valeurs brutes	2020	augmentation	diminution	2021
Titres de participations ⁽¹⁾	101			101
Créances rattachées à des participations	0			0
Dépôts et Cautionnements	35			35
Immobilisations financières	136	0	0	136

(1) Les titres de participations s'analysent de la façon suivante :

immobilisations financières	valeur brute	provision	valeur nette
RECIF Technologies USA	5		5
RECIF Technologies Taiwan	96		96
Immobilisations financières	101		101

Note 3-4 : Les stocks

Au 31 décembre 2021, les stocks se présentent de la façon suivante :

Stocks	Valeur brute	Provision	Valeur nette
stock valeur matière	4 043	1 147	2 896
stock valeur opératoire	270	97	173
Total au 31/12/2021	4 312	1 243	3 069
Total au 31/12/2020	4 096	1 308	2 788
Variation	216	-65	281

COPIE CONFIRMÉE
CONFIRMÉ
A L'ORIGINE

La reprise de provision sur stock de 65 k€ en 2021 correspond à un ajustement des familles de produits.

Note 3-5 : Les créances

Créances	Valeur brute	Provision	Valeur nette
Clients	2 058		2 058
Etat - TVA	10		10
Groupe-filiales	1 003		1 003
Subventions/divers	80		80
Total au 31/12/2021	3 151	0	3 151
Total au 31/12/2020	2 200	337	1 863
Variation	951	-337	1 287

- Les créances clients de 2 058 k€ ne sont pas à échéance pour l'essentiel et ne comportent pas de risques.
- Les autres créances (1 093 k€) sont constituées essentiellement :
 - d'un compte courant RECIF HOLDING pour 1 000 k€
 - des subventions à recevoir pour la Recherche Développement pour 70 k€.
- En 2021, nous avons procédé à l'abandon du compte courant de la filiale RTUS pour 337 k€ : cet abandon à caractère commercial a permis à la filiale de consolider ses capitaux propres. Nous avons repris parallèlement la provision relative à ce compte courant pour 337 k€. L'abandon de cette créance nous permet de conserver cette filiale stratégique, pour notre implantation aux Etats- Unis ; en outre les revenus générés par RTUS dans les comptes de RECIF Technologies, par les ventes de machines et de pièces détachées sont significatifs (429 k€ en 2021, 572 k€ en 2020).

Note 3-6 : Les comptes de régularisations

Les comptes de régularisation se composent :

- Pour l'ACTIF :
 - des charges constatées d'avance pour 64 K€ : il s'agit de charges d'exploitation récurrentes (loyers, assurances, commissions...) et de d'achats production.
- Pour le PASSIF :
 - des produits constatées d'avance pour 36 K€ : il s'agit de subventions d'exploitation liées à nos projets de recherche.

Note 3-7 : Les provisions pour dépréciation

Provisions	2020	Dotation	Reprise	2021
Stocks	1 308		65	1 244
autres créances	337		337	0
Total	1 645	0	401	1 244
	Exploitation		65	
Dont dotations et reprises	Financières	0	337	
	Exceptionnelles			

Reprise exploitation : provision sur stocks

Reprise financière : provision sur CC RTUS (voir note 3.5)

Note 3-8 : Les capitaux propres

- Le capital social est de 1 300 000 €, soit 1 300 000 actions de 1 €.
 - RECIF HOLDING détient 1 299 999 actions
 - ARCHIPEL DEVELOPPEMENT détient 1 action

La société ARCHIPEL DEVELOPPEMENT SAS crée le 10 septembre 2021 détient depuis le 23 septembre 2021, 100% des titres de RECIF HOLDING.

Le résultat net de l'exercice est de 2 700 115 €, les capitaux propres sont de 8 558 667 € (7 058 552 € en 2020).

Tableau de variation des capitaux propres

k€	31/12/2020	Affectation du résultat 2020	Résultat au 31/12/21	31/12/2021
Capital social	1 300			1 300
Réserve légale	200			200
Report à nouveau	3 577	781		4 358
Dividendes		1 200		
Résultat de l'exercice	1 981	-1 981	2 700	2 700
Capitaux propres	7 059		2 700	8 558

Note 3-9 : Les provisions pour risques et charges

Provisions pour risques et charges	2020	Dotation	Reprise	2021
Garantie Clients	65	110	115	60
Total	65	110	115	60

COPIE CERTIFIÉE
CONFORME
A L'ORIGINAL

Note 3-10 : Les dettes

Dettes et autres fonds propres	2021	2020	Variation
Fournisseurs	1 065	1 080	-15
Acomptes sur commandes en cours	1 396		1 396
Dettes fiscales et sociales (hors IS)	555	517	38
Dettes Intégration fiscale	30		
Autres dettes	14	15	-1
Total au 31 décembre	3 059	1 612	1 447

Points significatifs

- Nous n'avons pas au 31 décembre de concours bancaires court terme.
- Nous n'avons pas de retards de règlement envers nos fournisseurs.
- Nous avons reçu en 2021 des acomptes sur commandes de 3 clients chinois (1 396 K€)

4. NOTES SUR LES PRINCIPAUX POSTES DU COMPTE DE RESULTAT (EN MILLIERS D'EUROS)

Note 4-1 : Le chiffre d'affaires

Le chiffre d'affaires s'est élevé à 11 446 K€ en 2021, contre 8 808 K€ en 2020, soit +30 %.

Semestre CA semi	En k€	Var semestre	%
1er semestre 2020	3 872		
2ème semestre 2020	4 936		28%
Total 2020	8 808		
1er semestre 2021	5 629		14%
2ème semestre 2021	5 818		3%
Total 2021	11 446		30%

COPIE CERT
CONFOR
A L'ORIGINE

La société a réalisé 98% de ses ventes à l'exportation en 2021, dont 82% en Asie, 12% en Europe % et 5% aux USA. A noter la forte progression du chiffre d'affaires en Europe de 428 K€ en 2020 à 1 418 K€ en 2021 (client GLOBAL FOUNDRIES Dresde).

Sur l'exercice 2021 nous avons vendu 62 robots COMPACT SORTER G5+ 300mm, et 2 robots SMART SORTER (contre respectivement 51 COMPACT SORTER G5+ et 2 SMART SORTER en 2020).

Note 4-2 : Autres produits d'exploitation

Détail du poste	En k€	% poste
Production stockée	9	1%
Production immobilisée	528	47%
Subventions	386	34%
Transferts de charges	16	1%
Reprises de provisions	179	16%
Produits divers	15	1%
Total	1 134	100%

La reprise de provision s'analyse par

- Une reprise de dépréciation sur stocks de 65 K
- Une reprise de provision pour garantie clients de 114 k€.

La production stockée représente la variation de la part de main d'œuvre incorporée dans les stocks au 31-12-2021.

Les transferts de charges sont des remboursements divers et avantages en nature.

Les subventions correspondent à des subventions reçues dans le cadre de nos projets collaboratifs européens, ainsi que des aides relatives à la conclusion de contrats d'apprentissage.

La production immobilisée de 528 K€ concerne l'activation des coûts de développement 2021 : Cf. § 2. Principes comptables, méthodes d'évaluation – Immobilisations :

FRAIS DE R&D ACTIVES (K€)	31/12/2021
Achats et Prestations	286
Personnel	242
Total Frais de R&D activés	528

Note 4-3 : Le résultat financier

Nous avons repris la provision sur le compte courant RTUS (+337 K€).

Nous perçu en 2021 des dividendes de la filiale RT Taiwan pour 132 K€ net de la retenue à la source.

Note 4-4 : Le résultat exceptionnel

L'abandon commercial de la créance RTUS a été constaté en charge exceptionnelle (-359 K€).

Note 4-5 : Impôts sur les bénéfices

Dans le cadre de l'intégration fiscale avec RECIF Holding, RECIF Technologies a calculé son résultat fiscal individuel, et a déterminé son impôt sur les sociétés 2021, qui s'élève à 783 k€. Nous avons également comptabilisé un crédit d'impôt recherche de 494 k€ au titre de l'exercice 2021, dont les modalités de calcul ont pris en compte l'amortissement des frais de recherche activés ainsi que les autres dépenses de recherche comme les années précédentes.

L'ensemble de ces éléments et les crédits d'impôts sont transmis à RECIF Holding afin de déterminer le résultat fiscal d'ensemble du groupe.

L'acquisition de 100% des titres de RECIF HOLDING en septembre 2021 par ARCHIPEL DEVELOPPEMENT met fin au 31/12/21 au groupe d'intégration fiscale constitué par RECIF HOLDING.

La société ARCHIPEL DEVELOPPEMENT se constituera société mère du groupe d'intégration fiscale RECIF TECHNOLOGIES et RECIF HOLDING au 1/01/2022.

Répartition de l'impôt

RESULTAT	AVANT IMPOTS	IS	CIR	RESULTAT NET
Résultat d'exploitation (+intéressement)	2 880	-783	494	2 591
Résultat Financier	470			470
Résultat Exceptionnel	-361			-361
Résultat de l'exercice	2 989	-783	494	2 700

Le résultat net

Le résultat net 2021 est un bénéfice de 2 700 115 €.

COPIE CERTIFIEE
CONFORME
A L'ORIGINAL

AUTRES INFORMATIONS (EN MILLIERS D'EUROS)

Note 5-1 : Etat des échéances des créances et des dettes

Postes	Valeur brute	à 1 an au plus	à plus d'un an
Actif immobilisé			
Dépôts et Cautionnements	35		35
Actif circulant			
Clients	2 058	2 058	
Etat - TVA	10	10	
Autres créances- CET		0	
Autres créances- Groupe	1 003	1 003	
Autres créances- Recif Holding			
Autres créances	80	80	
Charges constatées d'avance	64	64	
Total	3 249	3 214	35
Postes	Valeur brute	à 1 an au plus	a plus d'un an
Dettes			
Emprunts et dettes diverses	0	0	
Fournisseurs	1 065	1 065	
Dettes fiscales et sociales (hors IS)	555	555	
Autres dettes - Intégration fiscale	30	30	
Autres dettes	14	14	
Produits constatés d'avance	36	36	
Total	1 700	1 700	0

- **Honoraires des commissaires aux comptes** : ils s'élèvent pour l'exercice 2021 à un total de 24 K€.

Note 5-2 : Evolution de l'effectif

Effectif inscrits au	31/12/2019	31/12/2020	31/12/2021
RECIF Technologies France	40	41	42
Evolution séquentielle		3%	2%

Note 5-3 : Détail des produits à recevoir et des charges à payer

nature	montants en K€
Subventions à recevoir	70
Total des produits à recevoir	70
Fournisseurs factures non parvenues	34
Provision et charges pour congés payés	177
Autres Charges à payer	37
Participation à payer	59
Intéressement à payer	105
Total des charges à payer	411

COPIE CERTIFIEE
CONFORME
A L'ORIGINAL

Note 5-4 : Postes concernant les entreprises liées

Les entreprises concernées sont :

- Les filiales du groupe RECIF Technologies, Taiwan et USA.
- La société mère, RECIF Holding

Postes Groupe RECIF TECHNOLOGIES	Valeur brute	Valeur nette
BILAN	-1 279	-1 279
Titres de participations	-101	-101
Clients	-235	-235
Comptes courants débiteurs RH	-1 000	-1 000
Comptes courants créditeurs intégration fiscale	30	30
Fournisseurs	27	27
RESULTAT	0	1 464
Chiffre d'affaires		1 609
Achats matières et autres approv.		-145

CCC
A
ORIGINAL

Note 5-5 : Tableau des filiales et participations

Filiales et participations	Capital en devises	Réserves et report à nouveau	Q/P du capital détenu en %	Valeur comptable des titres détenus net en K€	Prêts et avances accordés par RTF	CA HT dernier exercice écoulé	Résultat dernier exercice clos
RECIF Tech USA	19 kUSD	471 kUSD	100%	5	0	1 358 kUSD	32 kUSD
RECIF Tech Taiwan	5 000 kntd	24 501 kntd	100%	96	0	64 858 kntd	3 633 kntd

Note 5-6 : Engagements hors bilan

Les engagements pour la retraite des salariés arrêtés au 31 décembre 2021 s'élèvent à 170 K€. Ces engagements ne sont pas enregistrés dans les comptes clos le 31 décembre 2021.

La méthode de calcul appliquée pour la détermination des engagements de retraite est la méthode dite « prospective », les hypothèses sont : âge de départ 67 ans, taux d'actualisation 0.975 %, charges sociales 42%, taux de turn over NC 1, C 2.

Note 5-7 : Evénements postérieurs à la clôture

Il n'y a pas eu d'événements postérieurs à la clôture pouvant impacter les comptes 2021.

En 2022, l'augmentation du prix d'achat des matières (budgétairement estimée à +10%) aura une incidence sur notre marge brute.

Les sanctions internationales contre la Russie suite à l'invasion de l'Ukraine le 24 février 2022 auront des conséquences sur l'économie mondiale, et sont susceptibles d'avoir une incidence sur l'activité 2022.

Note 5-8 : Rémunération des Dirigeants

Cette information n'est pas disponible dans la mesure où elle permettrait d'identifier la situation personnelle des membres de la Direction.