



## ÅRSREGNSKAPET FOR REGNSKAPSÅRET 2019 - GENERELL INFORMASJON

### Enheten

Organisasjonsnummer: 979 415 117  
Organisasjonsform: Aksjeselskap  
Foretaksnavn: INNOVA AS  
Forretningsadresse: Jakob Askelands vei 13  
4314 SANDNES

### Regnskapsår

Årsregnskapets periode: 01.01.2019 - 31.12.2019

### Konsern

Morselskap i konsern: Nei

### Regnskapsregler

Regler for små foretak benyttet: Nei  
Benyttet ved utarbeidelsen av årsregnskapet til selskapet: Regnskapslovens alminnelige regler

### Årsregnskapet fastsatt av kompetent organ

Bekreftet av representant for selskapet: Alf-Kristian Aadland  
Dato for fastsettelse av årsregnskapet: 18.06.2020

### Grunnlag for avgivelse

År 2019: Årsregnskapet er elektronisk innlevert  
År 2018: Tall er hentet fra elektronisk innlevert årsregnskap fra 2019

*Det er ikke krav til at årsregnskapet m.v. som sendes til Regnskapsregisteret er undertegnet. Kontrollen på at dette er utført ligger hos revisor/enhetens øverste organ. Sikkerheten ivaretas ved at innsender har rolle/rettighet for innsending av årsregnskapet via Altinn, og ved at det bekreftes at årsregnskapet er fastsatt av kompetent organ.*

Brønnøysundregistrene, 19.05.2023



## Resultatregnskap

Beløp i: NOK	Note	2019	2018
<b>RESULTATREGNSKAP</b>			
<b>Inntekter</b>			
Salgsinntekt	8	137 405 163	96 450 658
Annen driftsinntekt			613 246
<b>Sum inntekter</b>		<b>137 405 163</b>	<b>97 063 904</b>
<b>Kostnader</b>			
Varekostnad	9	66 417 116	54 859 447
Lønnskostnad	2	42 423 760	34 165 769
Ordinære avskrivninger	3, 13	625 762	835 728
Annen driftskostnad	2, 9	21 825 182	11 606 563
<b>Sum kostnader</b>		<b>131 291 820</b>	<b>101 467 506</b>
<b>Driftsresultat</b>		<b>6 113 343</b>	<b>-4 403 602</b>
<b>Finansinntekter og finanskostnader</b>			
Annen renteinntekt		119 586	227 185
<b>Sum finansinntekter</b>		<b>119 586</b>	<b>227 185</b>
Verdireduksjon markedsbaserte omløpsmidler			-1 500 000
Annen rentekostnad		1 052 039	859 200
Annen finanskostnad			1 353 708
<b>Sum finanskostnader</b>		<b>1 052 039</b>	<b>712 908</b>
<b>Netto finans</b>		<b>-932 453</b>	<b>-485 722</b>
<b>Ordinært resultat før skattekostnad</b>		<b>5 180 891</b>	<b>-4 889 324</b>
Skattekostnad på ordinært resultat	6	1 166 556	-1 115 798
<b>Ordinært resultat etter skattekostnad</b>		<b>4 014 335</b>	<b>-3 773 526</b>
<b>Årsresultat</b>		<b>4 014 335</b>	<b>-3 773 526</b>
<b>Årsresultat etter minoritetsinteresser</b>		<b>4 014 335</b>	<b>-3 773 526</b>
<b>Totalresultat</b>		<b>4 014 335</b>	<b>-3 773 526</b>



## Resultatregnskap

<b>Beløp i: NOK</b>	<b>Note</b>	<b>2019</b>	<b>2018</b>
<b>Overføringer og disponeringer</b>			
til annen egenkapital	10	4 014 335	
fra annen egenkapital			-3 773 526
<b>Sum overføringer og disponeringer</b>		<b>4 014 335</b>	<b>-3 773 526</b>



## Balanse

Beløp i: NOK	Note	2019	2018
<b>BALANSE - EIENDELER</b>			
<b>Anleggsmidler</b>			
<b>Immaterielle eiendeler</b>			
Forskning og utvikling	13	4 856 866	
Utsatt skattefordel	6	1 489 058	2 655 614
<b>Sum immaterielle eiendeler</b>		<b>6 345 924</b>	<b>2 655 614</b>
<b>Varige driftsmidler</b>			
Driftsløsøre og lignende	3, 5	460 550	600 318
<b>Sum varige driftsmidler</b>		<b>460 550</b>	<b>600 318</b>
<b>Sum anleggsmidler</b>		<b>6 806 474</b>	<b>3 255 932</b>
<b>Omløpsmidler</b>			
<b>Varer</b>			
Varebeholdning	5, 15	20 730 617	17 539 353
<b>Sum varer</b>		<b>20 730 617</b>	<b>17 539 353</b>
<b>Fordringer</b>			
Kundefordringer	5	28 483 345	18 629 392
Andre kortsiktige fordringer	11	3 340 422	3 700 455
<b>Sum fordringer</b>		<b>31 823 767</b>	<b>22 329 847</b>
<b>Bankinnskudd, kontanter og lignende</b>			
Bankinnskudd og kontanter	7	1 799 673	1 395 248
<b>Sum bankinnskudd, kontanter og lignende</b>		<b>1 799 673</b>	<b>1 395 248</b>
<b>Sum omløpsmidler</b>		<b>54 354 058</b>	<b>41 264 448</b>
<b>SUM EIENDELER</b>		<b>61 160 531</b>	<b>44 520 380</b>

## BALANSE - EGENKAPITAL OG GJELD

### Egenkapital

#### Innskutt egenkapital



## Balanse

<b>Beløp i: NOK</b>	<b>Note</b>	<b>2019</b>	<b>2018</b>
Aksjekapital 391 180 aksjer à 1	4	391 180	391 180
Overkurs		4 818 246	4 818 246
<b>Sum innskutt egenkapital</b>		<b>5 209 426</b>	<b>5 209 426</b>
<b>Opptjent egenkapital</b>			
Annen egenkapital		9 554 369	5 540 034
<b>Sum opptjent egenkapital</b>		<b>9 554 369</b>	<b>5 540 034</b>
<b>Sum egenkapital</b>	10	<b>14 763 795</b>	<b>10 749 460</b>
<b>Gjeld</b>			
<b>Langsiktig gjeld</b>			
Utsatt skatt	6		
<b>Annen langsiktig gjeld</b>			
Gjeld til kredittinstitusjoner	5		20 629
Øvrig langsiktig gjeld	12	3 226 571	3 000 000
<b>Sum annen langsiktig gjeld</b>		<b>3 226 571</b>	<b>3 020 629</b>
<b>Sum langsiktig gjeld</b>		<b>3 226 571</b>	<b>3 020 629</b>
<b>Kortsiktig gjeld</b>			
Gjeld til kredittinstitusjoner	5	20 050 043	14 354 316
Leverandørgjeld		12 324 697	8 540 439
Betalbar skatt	6		
Skyldig offentlige avgifter		4 769 087	3 097 092
Annen kortsiktig gjeld		6 026 339	4 758 445
<b>Sum kortsiktig gjeld</b>		<b>43 170 166</b>	<b>30 750 291</b>
<b>Sum gjeld</b>		<b>46 396 737</b>	<b>33 770 920</b>
<b>SUM EGENKAPITAL OG GJELD</b>		<b>61 160 531</b>	<b>44 520 380</b>



## Årsregnskap 2019

### **Innova AS**

(org. nr. 979 415 117)



## ÅRSBERETNING 2019

### Innova AS

#### Virksomhetens art

Innova AS driver med utvikling, salg, produksjon og markedsføring av teknologi for undervannsbruk, rettet mot offshore olje og gass markedet, havbruksnæringen, seismikk, forsvaret, hav-, vindmølle og kraftleverandørindustrien.

Selskapets virksomhet drives fra Jakob Askelandsvei 13, Sandnes. Selskapet utvikler metoder og produkter både på oppdrag for kunder og i form av egne produkter og tjenester. Omsetning relatert til egne produkter utgjør omlag 40 %, resterende omsetning er relatert til service, utleie og salg av agenturvarer.

#### Årsregnskapet

Etter styrets oppfatning gir årsregnskapet riktig uttrykk for selskapets stilling og resultatet av virksomheten for 2019. Styret bekrefter at årsregnskapet gir et rettviseende bilde av driften i 2019.

#### Utvikling

Innova AS driver også utviklingsvirksomhet og har utviklet en komplett serie fiberoptiske telemetri produkter kalt LINK. I 2015 introduserte selskapet Matrix MKII+, en oppdatert versjon multiplekser bygget med Link produkter og basert på årelang erfaring med kundetilpassede løsninger og 2. generasjons multiplekser. Siden 2013 har Innova utviklet og levert spesielle Subsea pumpe-løsninger i hovedsak knyttet til brønnvedlikeholdssystemer. Dette er et viktig produkt for bedriften og et produkt som er under videreutvikling for permanente undervannssystem bl.a. gjennom DEMO 2000 programmet. Selskapet har fra 2017 aktivt søkt å øke aktiviteten inn mot oppdrettsnæring og kraftindustrien gjennom spesifikke prosjekter. Dette gjør vi for å spre aktiviteten til markedsområder som i liten grad er påvirket av prisen på hydrokarboner.

Selskapets distribusjonsnett omfatter nå Australia, Singapore, Korea, Holland, USA og Storbritannia. Utviklingen av standardprodukter muliggjør og krever et aktivt distribusjonsnett. Selskapet arbeider aktivt for å utvide distribusjonsnettet samt tilby produktopplæring til distributørene.

Innova AS hadde i 2019 en omsetning på kr 137.405.163, et driftsresultat på kr 6.113.343 og en resultatgrad før skatt på 3,8%.

Det har ikke intrådt forhold etter regnskapsårets utgang som er av vesentlig betydning ved bedømmelse av selskapets stilling.

#### Markedsrisiko

Selskapet har systematisk redusert eksponeringen mot olje og gassindustrien gjennom satsing på andre markeder, så som leveranser til marin oppdrettsindustri og fornybar energi. Vi har samtidig beholdt en sterk markedsposisjon innen våre tradisjonelle markeder.

En økende andel av omsetningen kommer fra eksportmarkeder, men størstedelen av salget skjer fortsatt til norske kunder.

**Valutasvingninger** påvirker både selskapets konkurransesituasjon i Norge og på eksportmarkedet. Selskapet søker å redusere den kortsiktige eksponeringen ved å sikre større valutatransaksjoner.



**Renterisiko** vil ha påvirkning på det økonomiske resultatet av virksomheten ved at det påvirker kostnaden ved finansiering av arbeidskapital (kassekreditt og factoring) og leasingkostnader. Selskapets avtaler med finansinstitusjoner er basert på Nibor rente. Det er ikke inngått rentesikringsavtaler for virksomheten.

**Likviditetsrisiko** er søkt avdempet ved inngåelse av rammeavtaler med bank og finansieringsselskaper slik at selskapet er sikret tilgang til kapital for forventede investeringer og garantier. Selskapets planer for videre utvikling er avhengig av fortsatt godt samarbeid og derigjennom tilgang til kreditt fra selskapets finansieringspartnere.


#### **Arbeidsmiljø, likestilling og ytre miljø**

Selskapet har ikke vært berørt av ulykker/personskader. Selskapets virksomhet forurenser ikke det ytre miljø.


Selskapet hadde ved årsskiftet 60 ansatte, hvorav 11 er kvinner. Kvinneandelen ønskes øket på generell basis. Styret anser selskapets arbeidsmiljø som godt. Sykefraværet siste år var på 2,47%. Dette har kontinuerlig fokus gjennom arbeidstakerundersøkelser, arbeidsmiljøarbeid, månedlige vernerunder, satsing på bedriftsidrett og ledelsesoppfølging.

#### **Fortsatt drift**


Styret finner det forsvarlig å avlegge regnskapet basert på forutsetning om fortsatt drift. Styret vurderer markedsutsiktene innenfor selskapets kjerneområder som krevende, men med mange muligheter, ikke minst hensyntatt vår styrkede internasjonale distribusjon.

Sandnes, 10. juni 2020  
  
Bernt Aage Lie  
Styrets leder

  
Kjell J. Vie  
Styremedlem

  
Kenneth Hauge  
Styremedlem

  
Eilif Eriksen  
Styremedlem

  
Alf-Kristian Aadland  
Daglig leder



### Innova AS

Organisasjonsnr.: 979 415 117

<b>RESULTATREGNSKAP</b>	<b>Note</b>	<b>2019</b>	<b>2018</b>
Salgsinntekt	8	137 405 163	96 450 658
Annen driftsinntekt		0	613 246
<b>SUM DRIFTSINNEKTER</b>		<b><u>137 405 163</u></b>	<b><u>97 063 904</u></b>
Varekostnad	9	66 417 116	54 859 447
Lønnskostnad	2	42 423 760	34 165 769
Ordinære avskrivninger	3, 13	625 762	835 728
Annen driftskostnad	2, 9	21 825 182	11 606 563
<b>SUM DRIFTSKOSTNADER</b>		<b><u>131 291 820</u></b>	<b><u>101 467 506</u></b>
<b>DRIFTSRESULTAT</b>		<b><u>6 113 343</u></b>	<b><u>-4 403 602</u></b>
Renteinntekt		119 586	227 185
Verdireduksjon markedsbaserte omløpsmidler		0	-1 500 000
Rentekostnad		1 052 039	859 200
Annen finanskostnad		0	1 353 708
<b>RESULTAT AV FINANSPOSTER</b>		<b><u>-932 453</u></b>	<b><u>-485 722</u></b>
<b>RESULTAT FØR SKATTEKOSTNADER</b>		<b><u>5 180 891</u></b>	<b><u>-4 889 324</u></b>
Skattekostnad på ordinært resultat	6	1 166 556	-1 115 798
<b>ORDINÆRT RESULTAT</b>		<b><u>4 014 335</u></b>	<b><u>-3 773 526</u></b>
<b>ÅRSRESULTAT</b>		<b><u>4 014 335</u></b>	<b><u>-3 773 526</u></b>
<b>Overføringer:</b>			
til annen egenkapital	10	4 014 335	0
fra annen egenkapital		0	3 773 526
<b>SUM OVERFØRINGER</b>		<b><u>4 014 335</u></b>	<b><u>-3 773 526</u></b>



### Innova AS

Organisasjonsnr.: 979 415 117


<b>BALANSE PR. 31.12</b>	<b>Note</b>	<b>2019</b>	<b>2018</b>
<b>EIENDELER</b>			
Forskning og utvikling	13	4 856 866	0
Utsatt skattefordel	6	1 489 058	2 655 614
<b>SUM IMMATERIELLE EIENDLER</b>		<b><u>6 345 924</u></b>	<b><u>2 655 614</u></b>
Driftsløsøre og lignende	3, 5	460 550	600 318
<b>SUM VARIGE DRIFTSMIDLER</b>		<b><u>460 550</u></b>	<b><u>600 318</u></b>
<b>SUM ANLEGGSMIDLER</b>		<b><u>6 806 474</u></b>	<b><u>3 255 932</u></b>
Varebeholdning	5, 15	20 730 617	17 539 353
<b>SUM VARER OG ANNEN BEHOLDNING</b>		<b><u>20 730 617</u></b>	<b><u>17 539 353</u></b>
Kundefordringer	5	28 483 345	18 629 392
Andre kortsiktige fordringer	11	3 340 422	3 700 455
<b>SUM FORDRINGER</b>		<b><u>31 823 767</u></b>	<b><u>22 329 847</u></b>
Bankinnskudd og kontanter	7	1 799 673	1 395 248
<b>SUM BANKINNSKUDD OG KONTANTER</b>		<b><u>1 799 673</u></b>	<b><u>1 395 248</u></b>
<b>SUM OMLØPSMIDLER</b>		<b><u>54 354 058</u></b>	<b><u>41 264 448</u></b>
<b>SUM EIENDELER</b>		<b><u>61 160 531</u></b>	<b><u>44 520 380</u></b>




## Innova AS


Organisasjonsnr.: 979 415 117

BALANSE PR. 31.12	Note	2019	2018
<b>EGENKAPITAL OG GJELD</b>			
Aksjekapital 391 180 aksjer à 1	4	391 180	391 180
Overkurs		4 818 246	4 818 246
<b>SUM INNSKUTT EGENKAPITAL</b>		<b><u>5 209 426</u></b>	<b><u>5 209 426</u></b>
Annen egenkapital		9 554 369	5 540 034
<b>SUM OPPTJENT EGENKAPITAL</b>		<b><u>9 554 369</u></b>	<b><u>5 540 034</u></b>
<b>SUM EGENKAPITAL</b>	<b>10</b>	<b><u>14 763 795</u></b>	<b><u>10 749 460</u></b>
Gjeld til kredittinstitusjoner	5	0	20 629
Øvrig langsiktig gjeld	12	3 226 571	3 000 000
<b>SUM ANNEN LANGSIKTIG GJELD</b>		<b><u>3 226 571</u></b>	<b><u>3 020 629</u></b>
Gjeld til kredittinstitusjoner	5	20 050 043	14 354 316
Leverandørgjeld		12 324 697	8 540 439
Skyldig offentlige avgifter		4 769 087	3 097 092
Annen kortsiktig gjeld		6 026 339	4 758 445
<b>SUM KORTSIKTIG GJELD</b>		<b><u>43 170 166</u></b>	<b><u>30 750 291</u></b>
<b>SUM GJELD</b>		<b><u>46 396 737</u></b>	<b><u>33 770 920</u></b>
<b>SUM GJELD OG EGENKAPITAL</b>		<b><u>61 160 531</u></b>	<b><u>44 520 380</u></b>


  
Bernt Aage Lie  
styreleder

  
Kenneth Hauge  
styremedlem

Sandnes, 10.06.2020  
Styret i Innova AS

  
Eilif Arne Eriksen  
styremedlem

  
Kjell Joar Vie  
styremedlem

  
Alf-Kristian Aadland  
daglig leder



## **Innova AS**

Org. nr.: 979 415 117

### **Noter til regnskapet for 2019**

---

#### **Note 1 Regnskapsprinsipper**

Årsregnskapet er satt opp i samsvar med regnskapslovens bestemmelser og norske regnskapsstandarder.

#### **Driftsinntekter og kostnader**

Inntektsføring skjer etter opptjeningsprinsippet som normalt vil være leveringstidspunktet for varer og tjenester. Kostnader medtas etter sammenstillingsprinsippet, dvs. at kostnader medtas i samme periode som tilhørende inntekter inntektsføres.

#### **Hovedregel for vurdering og klassifisering av eiendeler og gjeld**

Eiendeler bestemt til varig eie eller bruk er klassifisert som anleggsmidler. Andre eiendeler er klassifisert som omløpsmidler. Fordringer som skal tilbakebetales innen et år er uansett klassifisert som omløpsmidler. Ved klassifisering av kortsiktig og langsiktig gjeld er analoge kriterier lagt til grunn.

Anleggsmidler vurderes til anskaffelseskost, men nedskrives til virkelig verdi når verdifallet forventes ikke å være forbigående. Anleggsmidler med begrenset økonomisk levetid avskrives planmessig over antatt økonomisk levetid. Langsiktig gjeld balanseføres til nominelt mottatt beløp på etableringstidspunktet.

Omløpsmidler vurderes til laveste av anskaffelseskost og virkelig verdi. Kortsiktig gjeld balanseføres til nominelt mottatt beløp på etableringstidspunktet.

Enkelte poster er vurdert etter andre regler. Postene det gjelder vil være blant de postene som omhandles nedenfor.

#### **Valuta**

Pengeposter i utenlandsk valuta omregnes til balansedagens kurs.

#### **Varer**

Varer er vurdert til det laveste av gjennomsnittlig anskaffelseskost og netto salgsverdi.

#### **Fordringer**

Kundefordringer og andre fordringer oppføres til pålydende etter fradrag for avsetning til forventet tap. Avsetning til tap gjøres på grunnlag av en individuell vurdering av de enkelte fordringene. I tillegg gjøres det for øvrige kundefordringer en uspesifisert avsetning for å dekke antatt tap.

#### **Pensjoner**

Pensjonsordninger finansiert via sikrede ordninger er ikke balanseført. Pensjonspremien anses i disse tilfeller som pensjonskostnad og klassifiseres sammen med lønnskostnader.

#### **Forskning og utvikling**

Utgifter til forskning og utvikling balanseføres i den grad de for øvrig tilfredsstillende regnskapslovens krav til balanseføring av immaterielle eiendeler.

#### **Skatt**

Skattekostnaden i resultatregnskapet omfatter både periodens betalbare skatt og endring i utsatt skatt. Utsatt skatt er beregnet med 22% på grunnlag av de midlertidige forskjeller som eksisterer mellom regnskapsmessige og skattemessige verdier, samt ligningsmessig underskudd til fremføring ved utgangen av regnskapsåret. Skatteøkende og skattereduserende midlertidige forskjeller som reverserer eller kan reversere i samme periode er utlignet og nettoført.



### Innova AS

Org. nr.: 979 415 117

#### Noter til regnskapet for 2019

##### Note 2 Lønnskostnader, antall ansatte, godtgjørelser, lån til ansatte m.m.

Lønnskostnader	2019	2018
Lønninger	34 470 158	28 294 010
Arbeidsgiveravgift	5 673 116	4 255 034
Pensjonskostnader	1 571 211	1 287 715
Andre ytelser	709 275	329 010
<b>Sum</b>	<b>42 423 760</b>	<b>34 165 769</b>

Gjennomsnittlig antall årsverk: 57,8 42,6

Ytelser til ledende personer	Daglig leder	Styre
Lønn	1 307 950	115 000
Andre ytelser	12 074	

Selskapet er pålagt obligatorisk tjenestepensjon etter lov om obligatorisk tjenestepensjon. Selskapet har etablert en innskuddsbasert pensjonsordning som tilfredsstiller kravene til denne lov. Selskapet har i tillegg en tilskuddsordning hvor årets premie er kostnadsført.

##### Revisor

Kostnadsført revisjonshonorar for 2019 utgjør kr 148 000. I tillegg kommer honorar for andre tjenester med kr 19 500. Alle beløp er eks. mva.

##### Note 3 Driftsmidler

	Ombygging	Maskiner/ bil /anlegg	Inventar	Kontor- maskiner
Anskaffelseskost 01.01	433 240	7 903 018	2 173 318	1 980 692
Tilgang	0	246 534	72 832	20 200
Avgang	0		0	0
Anskaffelseskost 31.12	433 240	8 149 552	2 246 150	2 000 892
Akk. avskrivninger 31.12.	-433 240	-7 892 663	-2 181 376	-1 862 006
<b>Balanseført verdi pr 31.12.</b>	<b>0</b>	<b>256 889</b>	<b>64 774</b>	<b>138 886</b>
Årets avskrivninger	0	344 057	18 557	116 719
Levetid	5 år 20%	3-5 år 20-30%	3-5 år 20-30%	3 år 33,3%
Avskrivningsplan	Lineær	Lineær	Lineær	Lineær



## Innova AS

Org. nr.: 979 415 117

### Noter til regnskapet for 2019

#### Note 4 Aksjekapital og aksjonærinformasjon

Aksjekapitalen i Innova AS pr 31.12 består av følgende aksjeklasser:

	<b>Antall</b>	<b>Pålydende</b>	<b>Bokført</b>
Ordinære aksjer	391 180	1	391 180

Aksjene har lik stemmerett og lik rett til utbytte.

#### Eierstruktur:

De største aksjonærene i % pr. 31.12 var:

	<b>Ordinære</b>	<b>Eierandel</b>
Solus AS	322 617	82,47 %
Astana AS	24 141	6,17 %
Alf Kristian Aadland	12 870	3,29 %
Jeger Invest AS	6 006	1,54 %
Kjerstin Hauge	5 643	1,44 %
Knut A Nilsen	5 213	1,33 %
Tor O Berg	5 000	1,28 %
Kjersti Ollestad	4 344	1,11 %
Øvrige	5 346	1,37 %
<b>Totalt antall aksjer</b>	<b>391 180</b>	<b>100 %</b>

Aksjer eiet av medlemmer i styret og daglig leder:

<b>Navn</b>	<b>Verv</b>	<b>Antall aksjer</b>
Kjell J. Vie	styremedlem	eier 33,3 % av aksjene i Solus AS(indirekte)
Eilif Eriksen	styremedlem	eier 50 % av aksjene i Astana AS
Kjersti Ollestad	varamedlem	eier 1,11 % av aksjene i Innova AS
Alf-Kristian Aadland	daglig leder	eier 3,29 % av aksjene i Innova AS

#### Note 5 Gjeld og pantsettelsler

	<b>2019</b>	<b>2018</b>
Gjeld til kredittinstitusjoner	20 050 043	14 374 944
Gjeld som forfaller mer enn 5 år etter regnskapsårets slutt	0	0

#### Gjeld som er sikret med pant o.l.

Gjeld til kredittinstitusjoner	20 050 043	14 374 944
--------------------------------	------------	------------

#### Innvilget kredittrammer

Trekkfasilitet kassakreditt	7 000 000	7 000 000
Benyttet fasilitet	5 145 276	5 337 228

Trekkfasilitet facotringengasjement	17 500 000	12 500 000
Benyttet fasilitet	13 105 823	7 622 569

#### Balanseført verdi av eiendeler pantsatt for egen gjeld:

Varelager	20 730 617	17 539 353
Fordringer	28 483 345	18 629 392
Driftstilbehør	460 550	600 318



### Innova AS

Org. nr.: 979 415 117

#### Noter til regnskapet for 2019

##### Note 6 Skatt

<b>Årets skattekostnad</b>	<b>2019</b>	<b>2018</b>
Resultatført skatt på ordinært resultat:		
Betalbar skatt	0	0
Endring i utsatt skattefordel	1 166 556	-1 115 798
<b>Skattekostnad ordinært resultat</b>	<b>1 166 556</b>	<b>-1 115 798</b>
Skattepliktig inntekt:		
Ordinært resultat før skatt	5 180 891	-4 889 324
Permanente forskjeller	121 637	-351 397
Endring i midlertidige forskjeller	411 484	262 577
Anvendelse av fremførbart underskudd	-5 714 011	0
<b>Skattepliktig inntekt</b>	<b>0</b>	<b>-4 978 144</b>
Betalbar skatt i balansen:		
Betalbar skatt på årets resultat	0	0
<b>Sum betalbar skatt i balansen</b>	<b>0</b>	<b>0</b>
Beregning av effektiv skattesats:		
Resultat før skatt	5 180 891	-4 889 324
Beregnet skatt av resultat før skatt	1 139 796	-1 124 545
Skatteeffekt av permanente forskjeller	26 760	-80 821
Effekt av endring av skattesats	0	120 710
<b>Sum</b>	<b>1 166 556</b>	<b>-1 084 656</b>
Effektiv skattesats	22,5 %	22,2 %

Skatteeffekten av midlertidige forskjeller og underskudd til fremføring som har gitt opphav til utsatt skatt og utsatte skattefordeler, spesifisert på typer av midlertidige forskjeller:

	<b>2019</b>	<b>2018</b>	<b>Endring</b>
Varige driftsmidler	360 500	771 983	411 483
Varebeholdning	-900 000	-900 000	0
Fordringer	-150 000	-150 000	0
Avsetninger mv	-300 000	-300 000	0
<b>Sum</b>	<b>-989 500</b>	<b>-578 016</b>	<b>411 484</b>
Akkumulert fremførbart underskudd	-5 778 947	-11 492 958	-5 714 011
<b>Grunnlag for utsatt skattefordel</b>	<b>-6 768 447</b>	<b>-12 070 974</b>	<b>-5 302 527</b>
<b>Utsatt skattefordel (22 %)</b>	<b>-1 489 058</b>	<b>-2 655 614</b>	<b>-1 166 556</b>
Effekt av endring av skattesats		120 710	



## Innova AS

Org. nr.: 979 415 117

### Noter til regnskapet for 2019

#### Note 7 Bundne midler

I posten inngår bundne bankinnskudd med kr 1 781 907  
Beløpet dekker skyldig skattetrekk pr 31.12.19

#### Note 8 Driftsinntekter

Selskapets omsetning fordeler seg geografisk på:

	2019	2018
Norge	100 937 800	71 373 500
Europeiske union	30 833 700	20 254 638
Andre	5 633 663	4 822 520
<b>Sum</b>	<b>137 405 163</b>	<b>96 450 658</b>

#### Note 9 Leasing og leieavtaler

Selskapet har inngått kontrakter med SG Finans og Danske Finans om leie av utstyr for fremleie med årlig leie kr 2 493 270. Noen av avtalene løper frem til 2023.

Leie lokaler 2019	Årlig leie	Gjenstående leietid
Lokaler Jakob Askelandsvei 13	2 306 005	Avtalen utløper 01.10.2020
Andre leieavtaler lokaler	60 000	

Leien indeksreguleres årlig.

Selskapet leaser diverse driftsmidler. Alle leasingkontrakter er definert som operasjonell leasing.

#### Note 10 Egenkapital

	Aksje- kapital	Overkurs	Annen egenkapital	Sum
Egenkapital 01.01	391 180	4 818 246	5 540 034	<b>10 749 460</b>
Årsresultat			4 014 335	<b>4 014 335</b>
<b>Egenkapital 31.12</b>	<b>391 180</b>	<b>4 818 246</b>	<b>9 554 369</b>	<b>14 763 795</b>



### Innova AS

Org. nr.: 979 415 117

#### Noter til regnskapet for 2019

##### Note 11 Andre fordringer

Selskapet har ingen pågående forsknings og utviklingsprosjekt som kommer inn under ordningen for skattefunn for 2019.

	2019	2018
Kostnader som gir skattefunn	0	1 498 364
Fordring skattefunn 20 %	0	299 673
Reduserte lønnskostnader	0	-296 993
Redusert varekostnad	0	-1 175
Redusert annen driftskostnad	0	-1 505

##### Note 12 Gjeld til tilknyttet selskap

	2019	2018
Gjeld til Solus AS	3 226 571	3 000 000

Lånet er renteberegnet etter normale vilkår.

##### Note 13 Forsknings- og utviklingskostnader

Anskaffelseskost 01.01	0
Tilgang	5 003 294
Avgang	0
Anskaffelseskost 31.12	5 003 294

Akk. avskrivninger 31.12.	-146 428
<b>Balanseført verdi pr 31.12.</b>	<b>4 856 866</b>

Årets avskrivninger	146 428
---------------------	---------

Levetid	5 år
	20%
Avskrivningsplan	Lineær

Med virkning fra 1.1.2019 har selskapet endret prinsippet for regnskapsmessig behandling av egne forsknings- og utviklingskostnader. Disse kostnadene er tidligere kostnadsført i sin helhet. Fra og med 2019 vil selskapet følge regnskapslovens hovedregel om at egne kostnader til forskning og utvikling balanseføres i den grad de ellers tilfredsstillende kravene for balanseføring av immaterielle eiendeler. Dette vil også gjelde for eventuelle kjøpte forsknings- og utviklingskostnader.

Det er ikke utarbeidet omarbeidede sammenligningstall for 2018 som følge av endringene i regnskapsprinsipp da kostnadene for å fremskaffe disse er antatt å overstige nytteverdien for regnskapsbrukerne.



## Innova AS

Org. nr.: 979 415 117

### Noter til regnskapet for 2019

---

#### Note 14 Hendelser etter balansedagen

Selskapets inntektsgrunnlag forventes å få en negativ effekt som følge av utbruddet av coronaviruset (COVID-19). Selskapet har iverksatt omfattende tiltak for å motvirke effektene av det forventede inntektsbortfallet. De totale økonomiske konsekvensene er usikre. Selskapet følger de løpende nasjonale retningslinjene knyttet til håndteringen av utbruddet. Styret er av den oppfatning at selskapets tiltak i kombinasjon med selskapets finansielle situasjon gjør at selskapet er godt rustet til å møte den situasjonen som har oppstått, og årsregnskapet er derfor avlagt under forutsetning om fortsatt drift.

#### Note 15 Varer

	<b>2019</b>	<b>2018</b>
Varer i arbeid	946 403	1 492 818
Ferdigvarer	20 684 214	16 946 535
Ukurans	900 000	900 000
<b>Sum netto varelager</b>	<b>20 730 617</b>	<b>17 539 353</b>



## Innova AS

Organisasjonsnr.: 977053781

### KONTANTSTRØMOPPSTILLING

	2019	2018
<b>LIKVIDER TILFØRT/BRUKT PÅ VIRKSOMHETEN</b>		
*)Tilført fra årets virksomhet	5 806 653	-4 758 364
Ending i kunder og leverandører	-6 069 695	1 714 770
Endring i andre tidsavgrensingsposter	108 657	-2 580 001
<b>=(A) Netto likviditetsendring fra virksomheten</b>	<b>-154 385</b>	<b>-5 623 595</b>
<b>LIKVIDER TILFØRT/BRUKT PÅ INVESTERINGER</b>		
Investering i driftsmidler	-339 566	-1 201 963
Salgssum solgte driftsmidler	0	1 494 000
Salgssum aksjer	0	1 624 210
Aktivert FOU	-5 003 294	0
<b>=(B) Netto likviditetsendring fra investeringer</b>	<b>-5 342 860</b>	<b>1 916 247</b>
<b>LIKVIDER TILFØRT/BRUKT PÅ FINANSIERING</b>		
Endring øvrig langsiktig gjeld	226 571	-123 772
Endring gjeld kredittinstitusjoner	5 675 099	2 985 673
<b>=(C) Netto likviditetsendring fra finansiering</b>	<b>5 901 670</b>	<b>2 861 901</b>
A+B+C Netto endring likvider gjennom året	404 425	-845 447
+Likviditetsbeholdning 01.01	1 395 248	2 240 695
<b>=Likviditetsbeholdning 31.12</b>	<b>1 799 673</b>	<b>1 395 248</b>
*)		
Årets resultat før skatt	5 180 891	-4 889 324
Betalbar skatt	0	0
Gevinst ved avgang driftsmidler	0	-558 476
Ordinære avskrivninger	625 762	835 728
Tap ved salg aksjer	0	1 353 708
Nedskrivning aksjer	0	-1 500 000
<b>=Tilført fra årets virksomhet</b>	<b>5 806 653</b>	<b>-4 758 364</b>



KPMG AS  
Forusparken 2  
Postboks 57  
4064 Stavanger

Telephone +47 04063  
Fax  
Internet [www.kpmg.no](http://www.kpmg.no)  
Enterprise 935 174 627 MVA

Til generalforsamlingen i Innova AS

## Uavhengig revisors beretning

### Uttalelse om revisjonen av årsregnskapet

#### Konklusjon

Vi har revidert Innova AS' årsregnskap som viser et overskudd på kr 4 014 335. Årsregnskapet består av balanse per 31. desember 2019, resultatregnskap og kontantstrømoppstilling for regnskapsåret avsluttet per denne datoen og noteopplysninger til årsregnskapet, herunder et sammendrag av viktige regnskapsprinsipper.

Etter vår mening er det medfølgende årsregnskapet avgitt i samsvar med lov og forskrifter og gir et rettviseende bilde av selskapets finansielle stilling per 31. desember 2019, og av dets resultater og kontantstrømmer for regnskapsåret avsluttet per denne datoen i samsvar med regnskapslovens regler og god regnskapsskikk i Norge.

#### Grunnlag for konklusjonen

Vi har gjennomført revisjonen i samsvar med lov, forskrift og god revisjonsskikk i Norge, herunder de internasjonale revisjonsstandardene International Standards on Auditing (ISA-ene). Våre oppgaver og plikter i henhold til disse standardene er beskrevet i Revisors oppgaver og plikter ved revisjon av årsregnskapet. Vi er uavhengige av selskapet slik det kreves i lov og forskrift, og har overholdt våre øvrige etiske forpliktelser i samsvar med disse kravene. Etter vår oppfatning er innhentet revisjonsbevis tilstrekkelig og hensiktsmessig som grunnlag for vår konklusjon.

#### Øvrig informasjon

Ledelsen er ansvarlig for øvrig informasjon. Øvrig informasjon omfatter informasjon i årsrapporten bortsett fra årsregnskapet og den tilhørende revisjonsberetningen.

Vår uttalelse om revisjonen av årsregnskapet dekker ikke øvrig informasjon, og vi attesterer ikke den øvrige informasjonen.

I forbindelse med revisjonen av årsregnskapet er det vår oppgave å lese øvrig informasjon med det formål å vurdere hvorvidt det foreligger vesentlig inkonsistens mellom øvrig informasjon og årsregnskapet, kunnskap vi har opparbeidet oss under revisjonen, eller hvorvidt den tilsynelatende inneholder vesentlig feilinformasjon.

Dersom vi konkluderer med at den øvrige informasjonen inneholder vesentlig feilinformasjon er vi pålagt å rapportere det. Vi har ingenting å rapportere i så henseende.

KPMG AS, a Norwegian limited liability company and member firm of the KPMG network of independent member firms affiliated with KPMG International Cooperative ("KPMG International"), a Swiss entity.

Statsautoriserte revisorer - medlemmer av Den norske Revisorforening

#### Offices in:

Oslo	Eberum	Mo i Rana	Stord
Alla	Fiansnes	Molde	Stråume
Arendal	Hamar	Skien	Tromsø
Bergen	Haugesund	Sandefjord	Trondheim
Bodo	Knanvik	Sandnessjøen	Tynset
Drammen	Kristiansund	Stavanger	Ålesund



Styrets og daglig leders ansvar for årsregnskapet

Styret og daglig leder (ledelsen) er ansvarlig for å utarbeide årsregnskapet i samsvar med lov og forskrifter, herunder for at det gir et rettviseende bilde i samsvar med regnskapslovens regler og god regnskapsskikk i Norge. Ledelsen er også ansvarlig for slik internkontroll som den finner nødvendig for å kunne utarbeide et årsregnskap som ikke inneholder vesentlig feilinformasjon, verken som følge av misligheter eller utilsiktede feil.

Ved utarbeidelsen av årsregnskapet må ledelsen ta standpunkt til selskapets evne til fortsatt drift og opplyse om forhold av betydning for fortsatt drift. Forutsetningen om fortsatt drift skal legges til grunn for årsregnskapet så lenge det ikke er sannsynlig at virksomheten vil bli avviklet.

Revisors oppgaver og plikter ved revisjonen av årsregnskapet

Vårt mål med revisjonen er å oppnå betryggende sikkerhet for at årsregnskapet som helhet ikke inneholder vesentlig feilinformasjon, verken som følge av misligheter eller utilsiktede feil, og å avgi en revisjonsberetning som inneholder vår konklusjon. Betryggende sikkerhet er en høy grad av sikkerhet, men ingen garanti for at en revisjon utført i samsvar med lov, forskrift og god revisjonsskikk i Norge, herunder ISA-ene, alltid vil avdekke vesentlig feilinformasjon som eksisterer. Feilinformasjon kan oppstå som følge av misligheter eller utilsiktede feil. Feilinformasjon blir vurdert som vesentlig dersom den enkeltvis eller samlet med rimelighet kan forventes å påvirke økonomiske beslutninger som brukerne foretar basert på årsregnskapet.

Som del av en revisjon i samsvar med lov, forskrift og god revisjonsskikk i Norge, herunder ISA-ene, utøver vi profesjonelt skjønn og utviser profesjonell skepsis gjennom hele revisjonen. I tillegg:

- identifiserer og anslår vi risikoen for vesentlig feilinformasjon i regnskapet, enten det skyldes misligheter eller utilsiktede feil. Vi utformer og gjennomfører revisjonshandlinger for å håndtere slike risikoer, og innhenter revisjonsbevis som er tilstrekkelig og hensiktsmessig som grunnlag for vår konklusjon. Risikoen for at vesentlig feilinformasjon som følge av misligheter ikke blir avdekket, er høyere enn for feilinformasjon som skyldes utilsiktede feil, siden misligheter kan innebære samarbeid, forfalskning, bevisste utelatelser, uriktige fremstillinger eller overstyring av internkontroll.
- opparbeider vi oss en forståelse av den interne kontroll som er relevant for revisjonen, for å utforme revisjonshandlinger som er hensiktsmessige etter omstendighetene, men ikke for å gi uttrykk for en mening om effektiviteten av selskapets interne kontroll.
- evaluerer vi om de anvendte regnskapsprinsippene er hensiktsmessige og om regnskapsestimatene og tilhørende noteopplysninger utarbeidet av ledelsen er rimelige.
- konkluderer vi på hensiktsmessigheten av ledelsens bruk av fortsatt drift-forutsetningen ved avleggelsen av regnskapet, basert på innhentede revisjonsbevis, og hvorvidt det foreligger vesentlig usikkerhet knyttet til hendelser eller forhold som kan skape tvil av betydning om selskapets evne til fortsatt drift. Dersom vi konkluderer med at det eksisterer vesentlig usikkerhet, kreves det at vi i revisjonsberetningen henleder oppmerksomheten på tilleggsopplysningene i regnskapet, eller, dersom slike tilleggsopplysninger ikke er tilstrekkelige, at vi modifierer vår konklusjon om årsregnskapet og årsberetningen. Våre konklusjoner er basert på revisjonsbevis innhentet inntil datoen for revisjonsberetningen. Etterfølgende hendelser eller forhold kan imidlertid medføre at selskapet ikke fortsetter driften.
- evaluerer vi den samlede presentasjonen, strukturen og innholdet, inkludert tilleggsopplysningene, og hvorvidt årsregnskapet representerer de underliggende transaksjonene og hendelsene på en måte som gir et rettviseende bilde.

Vi kommuniserer med styret blant annet om det planlagte omfanget av revisjonen og til hvilken tid revisjonsarbeidet skal utføres. Vi utveksler også informasjon om forhold av betydning som vi har avdekket i løpet av revisjonen, herunder om eventuelle svakheter av betydning i den interne kontrollen.



#### Uttalelse om andre lovmessige krav


##### Konklusjon om årsberetningen

Basert på vår revisjon av årsregnskapet som beskrevet ovenfor, mener vi at opplysningene i årsberetningen om årsregnskapet og forutsetningen om fortsatt drift er konsistente med årsregnskapet og i samsvar med lov og forskrifter.

##### Konklusjon om registrering og dokumentasjon

Basert på vår revisjon av årsregnskapet som beskrevet ovenfor, og kontrollhandlinger vi har funnet nødvendig i henhold til internasjonal standard for attestasjonsoppdrag (ISAE) 3000 «Attestasjonsoppdrag som ikke er revisjon eller forenklet revisorkontroll av historisk finansiell informasjon», mener vi at ledelsen har oppfylt sin plikt til å sørge for ordentlig og oversiktlig registrering og dokumentasjon av selskapets regnskapsopplysninger i samsvar med lov og god bokføringskikk i Norge.

Stavanger, 18.06.2020  
KPMG AS



Kai T. Nygaard  
Statsautorisert revisor