

Årsredovisning
för
Cellmax Technologies AB
556614-4316

Räkenskapsåret
2019


Fastställelseintyg

Undertecknad verkställande direktör i Cellmax Technologies AB intygar att resultaträkningen och balansräkningen i årsredovisningen har fastställts på årsstämman. Årsstämman beslutade att godkänna styrelsens förslag till resultatdisposition.

den 28 Maj 2020

Jag intygar också att innehållet i årsredovisningen och revisionsberättelsen stämmer överens med originalen.

Kista 2020-05-28



Hammad Abu Iseifan

Styrelsen och verkställande direktören för Cellmax Technologies AB avger följande årsredovisning för räkenskapsåret 2019.

Förvaltningsberättelse

Information om verksamheten

CellMax Technologies AB, med huvudkontor i Kista, bedriver innovation, utveckling och försäljning av radiobasantennor. CellMax primära kundbas, utgörs av mobiloperatörer världen över och har med dess patenterade teknologi positionerat sig som världsledande inom segmentet för högpresterande antenner. Teknologin baseras på extremt låga förluster vilket maximerar operatörers utnyttjande av befintligt spektrum. Med hjälp av CellMax teknik har operatörer visat en effektivisering av upp till 25% färre mobilsiter. Det innebär i genomsnitt upp till 12,5 ton lägre koldioxid utsläpp per mobilsite med en samtidigt ökad kapacitet i form av högre data hastigheter för abonnenter. En CellMax antenn, med dess låga energiförluster, bidrar även till en signifikant energi effektivisering vilket bidrar till en grönare miljö.

CellMax mission grundar sig till att enbart begränsas av fysiska lagar, i dess sätt att driva innovation för att maximera kundupplevelsen, maximera våra kunders investering samt aktivt bidra till en genomtänkt miljövänligare utveckling inom telekommunikation.

Cellmax vision är att vara en aktiv aktör i att tillhandahålla en global täckning där alla abonnenter ges möjlighet att utnyttja den fulla potentialen i mobila nät.

Företaget har sitt säte i Kista.

Väsentliga händelser under räkenskapsåret

Under året så har bolaget erfarit en kraftigt ökad efterfrågan av sina produkter med en rejäl tillväxt som resultat. Bolagets totala försäljning har under perioden ökat med ca 100% och i samband med detta breddat sin globala installerade bas. CellMax har under 2019 arbetat intensivt med att lansera nya produkter och har under året lanserat 2 nya produktfamiljer.

I slutet av 2019, exponerades världen för ett virus som initialt fick fotfäste i Wuhan, Kina. Viruset har över tid spridit sig vilket inneburit en begränsad rörelsefrihet för människor runtom i världen. CellMax vars huvudsakliga kundbas är aktiva i Nord Amerika och Europa har under året inte upplevt någon inverkan på grund av Corona viruset. På kort sikt väntas den globala aktiviteten kring expansioner samt nybyggnation av mobilinfrastruktur inte förändras nämnvärt. Det finns dock en risk att spridningen av Corona viruset kommer att ha en inverkan på CellMax kunders förmåga att till modernisera sina nät vilket i sin tur kommer att påverka CellMax försäljning samt förmåga att tillverka och skeppa antenner.

Viktiga förhållanden

CellMax Technologies AB har en huvudägare i Rosenberger Hochfrequenztechnik GBMH & CO.KG som äger 100% av bolaget. Årsredovisning för Rosenbergerkoncernen finns att hämta på www.bundesanzeiger.de och slutförs per oktober varje år.

7

Forskning och utveckling

Under 2019 har CellMax drivit FoU inom flera områden samt produktfamiljer. CellMax har inom ramen för sina multifrekvensantennor, tagit fram nya material för att ytterligare förbättra prestandan gällande CellMax passiva radiobasantennor. CellMax har även under året utvecklat kapabiliteter för hantera ytterligare frekvenser för sin nya produktfamilj.

Kostnaderna för FoU har ökat 11,5% jämfört med i fjol men står för mindre andel av rörelsens totala kostnader, 7,2%, jämfört med 10,6% 2018.

Förväntad framtida utveckling samt väsentliga risker och osäkerhetsfaktorer

På kort sikt väntas den globala aktiviteten kring moderniseringar samt nybyggnation av mobilinfrastruktur inte förändras nämnvärt. Det finns dock en risk att spridningen av Corona viruset kommer att ha en inverkan på operatörers möjlighet att modernisera sina nät samt leverantörers möjlighet att leverera teknologi. Dessa faktorer påverkar inte behovet av teknologi utan snarare möjligheten till moderniseringar på grund av statliga restriktioner.

Flerårsöversikt (Tkr)	2019	2018	2017
Nettoomsättning	479 391	219 216	144 578
Resultat efter finansiella poster	71 019	-29 308	-38 929
Balansomslutning	246 686	152 720	119 394
Antal anställda	21	18	19
Avkastning på totalt kap. (%)	30,1	neg	neg
Avkastning på eget kap. (%)	86,2	neg	neg
Soliditet (%)	33,4	7,4	29,3

Förändring av eget kapital

	Aktie- kapital	Reserv- fond	Överkurs- fond	Balanserat resultat	Årets resultat	Totalt
Belopp vid årets ingång	5 735 055	8 457 565	83 256 485	-86 115 374		11 333 731
Årets resultat					71 018 646	71 018 646
Belopp vid årets utgång	5 735 055	8 457 565	83 256 485	-86 115 374	71 018 646	82 352 377

Förslag till vinstdisposition

Styrelsen föreslår att till förfogande stående vinstmedel (kronor):

överkursfond	83 256 485
balanserad förlust	-86 115 375
årets vinst	71 018 647
	68 159 757
disponeras så att	
i ny räkning överföres	68 159 757

Företagets resultat och ställning i övrigt framgår av efterföljande resultat- och balansräkning samt kassaflödesanalys med noter.

7

Resultaträkning	Not	2019-01-01 -2019-12-31	2018-01-01 -2018-12-31
Nettoomsättning	2, 4, 5	479 390 925	219 216 106
Övriga rörelseintäkter		4 738 680	3 595 655
		484 129 605	222 811 761
Rörelsens kostnader			
Handelsvaror	4, 5	-307 735 238	-170 875 119
Övriga externa kostnader	3, 4, 6	-63 986 648	-46 675 123
Personalkostnader	7	-31 413 700	-26 900 909
Avskrivningar och nedskrivningar av materiella och immateriella anläggningstillgångar		-6 800 209	-6 545 226
		-409 935 795	-250 996 377
Rörelseresultat		74 193 810	-28 184 616
Resultat från finansiella poster			
Övriga ränteintäkter och liknande resultatposter	8	40 000	6 300
Räntekostnader och liknande resultatposter	9	-3 215 163	-1 129 921
		-3 175 163	-1 123 621
Resultat efter finansiella poster		71 018 647	-29 308 237
Resultat före skatt		71 018 647	-29 308 237
Skatt på årets resultat	10	0	0
Årets resultat		71 018 647	-29 308 237

7

Balansräkning	Not	2019-12-31	2018-12-31
TILLGÅNGAR			
Anläggningstillgångar			
<i>Materiella anläggningstillgångar</i>			
Inventarier, verktyg och installationer	11	15 867 155	9 187 108
		15 867 155	9 187 108
<i>Finansiella anläggningstillgångar</i>			
Andelar i koncernföretag	12, 13	150 000	150 000
Uppskjuten skattefordran	14	4 159 849	4 159 849
		4 309 849	4 309 849
Summa anläggningstillgångar		20 177 004	13 496 957
Omsättningstillgångar			
<i>Varulager m m</i>			
Råvaror och förnödenheter		150 665 115	58 040 484
Förskott till leverantörer		1 278 604	338 392
		151 943 719	58 378 876
<i>Kortfristiga fordringar</i>			
Kundfordringar		33 387 104	38 388 039
Fordringar hos koncernföretag		15 227 496	22 035 173
Aktuella skattefordringar		1 280 884	1 280 884
Övriga fordringar		4 312 929	2 868 138
Förutbetalda kostnader och upplupna intäkter	16	2 796 416	2 345 213
		57 004 829	66 917 447
<i>Kassa och bank</i>		17 560 312	13 926 810
Summa omsättningstillgångar		226 508 860	139 223 133
SUMMA TILLGÅNGAR		246 685 864	152 720 090

Balansräkning	Not	2019-12-31	2018-12-31
EGET KAPITAL OCH SKULDER			
Eget kapital	17		
<i>Bundet eget kapital</i>			
Aktiekapital	15	5 735 055	5 735 055
Reservfond		8 457 565	8 457 565
		14 192 620	14 192 620
<i>Fritt eget kapital</i>			
Överkursfond		83 256 485	83 256 485
Balanserad vinst eller förlust		-86 115 375	-56 807 138
Årets resultat		71 018 647	-29 308 237
		68 159 757	-2 858 890
Summa eget kapital		82 352 377	11 333 730
Långfristiga skulder			
Konvertibellån	18	0	29 000 000
Skulder till koncernföretag		879 679	879 679
Summa långfristiga skulder		879 679	29 879 679
Kortfristiga skulder			
Checkräkningskredit	19	75 062 349	0
Leverantörsskulder		57 339 555	29 121 889
Skulder till koncernföretag	20	9 287 631	63 469 744
Övriga skulder		1 080 641	895 828
Upplupna kostnader och förutbetalda intäkter	21	20 683 632	18 019 220
Summa kortfristiga skulder		163 453 808	111 506 681
SUMMA EGET KAPITAL OCH SKULDER		246 685 864	152 720 090

J

Kassaflödesanalys	Not	2019-01-01 -2019-12-31	2018-01-01 -2018-12-31
Den löpande verksamheten			
Resultat efter finansiella poster	8, 9	71 018 647	-29 308 237
Justeringar för poster som inte ingår i kassaflödet	22	6 800 209	6 545 226
Resultat efter finansiella poster		77 818 856	-22 763 011
Kassaflöde från förändring av rörelsekapitalet			
Förändring av varulager och pågående arbete		-93 564 842	-19 361 710
Förändring av kundfordringar		-10 226 561	17 756 489
Förändring av kortfristiga fordringar		2 416 934	-224 745
Förändring av leverantörsskulder		37 505 297	-11 455 026
Förändring av kortfristiga skulder		-1 463 703	-31 312
Kassaflöde från den löpande verksamheten		12 485 981	-36 079 315
Investeringsverksamheten			
Investeringar i materiella anläggningstillgångar		-13 480 256	-5 718 457
Försäljning av finansiella anläggningstillgångar		0	6 532
Kassaflöde från investeringsverksamheten		-13 480 256	-5 711 925
Finansieringsverksamheten			
Likvidation av dotterbolag		0	5 650 950
Amortering lån / Upptagna lån		4 627 778	46 434 571
Kassaflöde från finansieringsverksamheten		4 627 778	52 085 521
Årets kassaflöde		3 633 503	10 294 281
Likvida medel vid årets början			
Likvida medel vid årets början		13 926 810	3 632 537
Likvida medel vid årets slut		17 560 313	13 926 818

7

Noter

Not 1 Redovisnings- och värderingsprinciper

Belopp i kr om inget annat anges.

Allmänna upplysningar

Årsredovisningen är upprättad i enlighet med årsredovisningslagen och BFNAR 2012:1 Årsredovisning och koncernredovisning (K3).

Rapportering för verksamhetsgrenar och geografiska marknader

Bolagets verksamhetsgrenar utgörs av utveckling, marknadsföring och försäljning av basstationsantennar. Företagets verksamhet äger rum på tre geografiska marknader, nämligen EMEA, APAC och Americas.

Kassaflödesanalys

Kassaflödesanalysen upprättas enligt indirekt metod. Det redovisade kassaflödet omfattar endast transaktioner som medfört in- eller utbetalningar. Som likvida medel klassificerar företaget, förutom kassamedel, disponibla tillgodohavanden hos banker och andra kreditinstitut.

Värderingsprinciper

Tillgångar, avsättningar och skulder har värderats utifrån anskaffningsvärden om inget annat anges nedan.

Materiella anläggningstillgångar

Materiella anläggningstillgångar redovisas till anskaffningsvärde minskat med avskrivningar. I anskaffningsvärdet ingår utgifter som direkt kan hänföras till förvärvet av tillgången. Tillkommande utgifter som avser tillgångar som inte delas upp i komponenter läggs till anskaffningsvärdet om de beräknas ge företaget framtida ekonomiska fördelar, till den del av tillgångens prestanda ökar i förhållande till tillgångens värde vid anskaffningstidpunkten.

Utgifter för löpande reparation och underhåll redovisas som kostnader.

Realisationsvinst respektive realisationsförlust vid avyttring av en anläggningstillgång redovisas som Övrig rörelseintäkt respektive Övrig rörelsekostnad.

Avskrivningar

Materiella anläggningstillgångar skrivs av systematiskt över tillgångens bedömda nyttjandeperiod. När tillgångarnas avskrivningsbara belopp fastställts, beaktas i förekommande fall tillgångens restvärde. Linjär avskrivningsmetod används för övriga typer av materiella tillgångar. Följande avskrivningstider tillämpas:

Materiella anläggningstillgångar

År

Datorer

3

Inventarier, verktyg och installationer

1-7

Leasing

Finansiell leasing finns ej i bolaget, endast operationell leasing.

7

Nedskrivningar av icke-finansiella tillgångar

När det finns en indikation på att en tillgångs värde minskat, görs en prövning av nedskrivningsbehov. Har tillgången ett återvinningsvärdesom är lägre än det redovisade värdet, skrivs den ner till återvinningsvärdet.

Utländsk valuta

Tillgångs- och skuldposter i utländsk valuta värderas till balansdagens kurs. Transaktioner i utländsk valuta omräknas enligt genomsnittskurs.

Varulager

Varulagret värderas till det lägsta av anskaffningsvärdet och nettoförsäljningsvärdet.

Anskaffningsvärdet fastställs med användning av kalkylpris. För råvaror ingår alla utgifter som är direkt hänförliga till anskaffningen av varorna i anskaffningsvärdet.

Vad gäller inkurans så har bolaget gjort en individuell bedömning produkt för produkt. Anledningen till detta är att säkerställa en så korrekt värdering som möjligt.

Finansiella instrument

Kundfordringar och övriga fordringar

Bolagets fordringar tas upp till det belopp som förväntas bli inbetalt efter avdrag för individuellt bedömda osäkra fordringar.

Låneskulder och leverantörsskulder

Låneskulder redovisas initialt till anskaffningsvärde efter avdrag för transaktionskostnader (upplupet anskaffningsvärde). Skiljer sig det redovisade beloppet från det belopp som ska återbetalas vid förfallotidpunkten periodiseras mellanskillnaden som räntekostnad över lånets löptid med hjälp av instrumentets effektivränta. Härigenom överensstämmer vid förfallotidpunkten det redovisade beloppet och det belopp som ska återbetalas.

Kortfristiga leverantörsskulder redovisas till anskaffningsvärde.

Nedskrivningsprövning av finansiella tillgångar

Vid varje balansdag bedömer CellMax Technologies AB om det finns någon indikation på nedskrivningsbehov i någon utav de finansiella anläggningstillgångarna. Nedskrivning sker om värdenedgången bedöms vara bestående. Nedskrivning redovisas i resultaträkningsposten Resultat från övriga värdepapper och fordringar som är anläggningstillgångar. Nedskrivningsbehovet prövas individuellt för de finansiella anläggningstillgångar som är väsentliga.

Andelar i dotterföretag

Andelar i dotterföretag redovisas till anskaffningsvärde minskat med ackumulerade nedskrivningar (med tillägg för uppskrivningar). I anskaffningsvärdet ingår förutom inköpspriset även utgifter som är direkt hänförliga till förvärvet.

Ersättningar till anställda

Kortfristiga ersättningar utgörs av lön, sociala avgifter, betald semester, betald sjukfrånvaro, sjukvård och bonus. Kortfristiga ersättningar redovisas som en kostnad och en skuld då det finns en legal eller informell förpliktelse att betala ut en ersättning.

Gällande pensionsavsättningar tillämpar bolaget endast avgiftsbestämda pensionsplaner. 7

Ersättning vid uppsägning

Ersättningar vid uppsägning utgår då bolaget beslutar att avsluta en anställning före den normala tidpunkten för anställningens upphörande eller då en anställd accepterar ett erbjudande om frivillig avgång i utbyte mot sådan ersättning. Om ersättningen inte ger bolaget någon framtida ekonomisk fördel redovisas en skuld och en kostnad när bolaget har en legal eller informell förpliktelse att lämna sådan ersättning. Ersättningen värderas till den bästa uppskattningen av den ersättning som skulle krävas för att reglera förpliktelsen på balansdagen.

Inkomstskatter

Aktuella skatter värderas utifrån de skattesatser och skatteregler som gäller för balansdagen. Uppskjutna skatter värderas utifrån de skattesatser och skatteregler som är beslutade före balansdagen.

Uppskjuten skattefordran avseende underskottsavdrag eller andra framtida skattemässiga avdrag redovisas i den utsträckning det är sannolikt att avdraget kan avräknas mot överskott vid framtida beskattning.

Fordringar och skulder netto redovisas endast när det finns en legal rätt till kvittning.

Aktuell skatt, liksom förändring i uppskjuten skatt, redovisas i resultaträkningen om inte skatten är hänförlig till en händelse eller transaktion som redovisas direkt i eget kapital.

Intäkter

Varor

Försäljning av varor redovisas när väsentliga risker och fördelar övergår från säljaren till köparen i enlighet med försäljningsvillkoren. Försäljningen redovisas efter avdrag för moms och rabatter.

Nyckeltalsdefinitioner

Soliditet

Eget kapital och obeskattade reserver (med avdrag för uppskjuten skatt) i förhållande till balansomslutningen.

Avkastning på totalt kapital

Resultat före avdrag för räntekostnader i förhållande till balansomslutningen.

Avkastning på eget kapital

Resultat efter finansiella poster i förhållande till eget kapital och obeskattade reserver (med avdrag för uppskjuten skatt).

Uppskattningar och bedömningar

CellMax Technologies AB gör uppskattningar och bedömningar om framtiden. De uppskattningar för redovisningsändamål som blir följden av dessa kommer, definitionsmässigt, sällan att motsvara det verkliga resultatet. De uppskattningar och antaganden som innebär en betydande risk för väsentliga justeringar i redovisade värden för tillgångar och skulder under nästkommande år behandlas i huvuddrag nedan.

Uppskjuten skattefordran

Uppskjuten skattefordran avseende underskottsavdrag eller andra framtida skattemässiga avdrag redovisas i den utsträckning det är sannolikt att avdraget kan avräknas mot överskott vid framtida beskattning.

Nettoomsättning

Rörelsens huvudintäkter, fakturerade kostnader, sidointäkter samt intäktskorrigeringar.

Resultat efter finansiella poster

Resultat efter finansiella intäkter och kostnader men före bokslutsdispositioner och skatter.

Balansomslutning
Företagets samlade tillgångar.

Antal anställda
Medelantal anställda under räkenskapsåret.

Avkastning på totalt kap. (%)
Rörelseresultat plus finansiella intäkter i procent av balansomslutningen.

Avkastning på eget kap. (%)
Resultat efter finansiella poster i procent av justerat eget kapital (eget kapital och obeskattade reserver med avdrag för uppskjuten skatt).

Soliditet (%)
Justerat eget kapital (eget kapital och obeskattade reserver med avdrag för uppskjuten skatt) i procent av balansomslutning.

Not 2 Nettoomsättningens och rörelseresultatets fördelning på verksamhetsgrenar och geografiska marknader

	2019	2018
Nettoomsättningen fördelar sig på verksamhetsgrenar enligt följande		
Utveckling, marknadsföring och försäljning av basstationsantennar	470 965 631	217 722 612
Frakter	13 010 458	5 089 179
Övriga intäkter	153 515	-30
	484 129 604	222 811 761
Nettoomsättningen per geografisk marknad		
EMEA	217 595 650	79 452 260
Americas	263 476 583	103 316 150
APAC	2 903 856	17 232 076
	483 976 089	200 000 486

Not 3 Operationell leasing

Årets leasingkostnader avseende leasingavtal, uppgår till 7 088 116 kronor.

Framtida leasingavgifter, för icke uppsägningsbara leasingavtal, förfaller till betalning enligt följande:

	2019	2018
Inom ett år	5 946 013	4 240 467
Senare än ett år men inom fem år	6 810 406	1 722 309
	12 756 419	5 962 776

Not 4 Inköp och försäljning mellan koncernbolag

	2019	2018
Försäljning	244 670 107	59 034 748
Varukostnad	119 947 339	63 871 520
Externa kostnader	21 186 368	9 456 738
	385 803 814	132 363 006

Not 5 Uppgifter om moderföretag

Rosenberger Hochfrequenztechnik GmbH & Co.KG, Org.nr HRA 5566, Säte Tittmoning, Germany

Årsredovisning för Rosenbergerkoncernen finns att hämta på www.bundesanzeiger.de och slutförs per oktober varje år.

Not 6 Arvode till revisorer

Med revisionsuppdrag avses granskning av årsredovisningen och bokföringen samt styrelsens och verkställande direktörens förvaltning, övriga arbetsuppgifter som det ankommer på bolagets revisor att utföra samt rådgivning eller annat biträde som föranleds av iakttagelser vid sådan granskning eller genomförandet av sådana övriga arbetsuppgifter.

	2019	2018
BDO Mälardalen AB		
Revisionsuppdrag	492 709	200 000
	492 709	200 000

Not 7 Anställda och personalkostnader

	2019	2018
Medelantalet anställda		
Kvinnor	4	3
Män	17	15
	21	18
Löner och andra ersättningar		
Styrelse och verkställande direktör	1 343 760	1 180 000
Övriga anställda	17 695 814	13 631 148
	19 039 574	14 811 148
Sociala kostnader		
Pensionskostnader för styrelse och verkställande direktör	1 143 680	212 592
Pensionskostnader för övriga anställda	2 749 086	2 784 624
Övriga sociala avgifter enligt lag och avtal	6 052 192	5 651 951
	9 944 958	8 649 167
Totala löner, ersättningar, sociala kostnader och pensionskostnader	28 984 532	23 460 315

7

Könsfördelning bland ledande befattningshavare

Andel män i styrelsen	100 %	100 %
Andel män bland övriga ledande befattningshavare	100 %	100 %

Not 8 Övriga ränteintäkter och liknande resultatposter

	2019	2018
Ränteintäkter bank	40 000	6 300
	40 000	6 300

Not 9 Räntekostnader och liknande resultatposter

	2019	2018
Räntekostnader till koncernföretag	3 210 684	1 120 000
Övriga räntekostnader	4 479	9 921
	3 215 163	1 129 921

**Not 10 Aktuell och uppskjuten skatt
Avstämning av effektiv skatt**

	2019		2018	
	Procent	Belopp	Procent	Belopp
Redovisat resultat före skatt		71 018 647		-29 308 237
Skatt enligt gällande skattesats	21,40	-15 197 990	22,00	6 447 812
Ej avdragsgilla kostnader		-132 980		-27 062
Ej skattepliktiga intäkter		40 000		1 386
Ökning av underskottsavdrag utan motsvarande aktivering av uppskjuten skatt				-6 422 136
Skatteeffekt av minskning av underskottsavdrag		15 290 970		
Redovisad effektiv skatt	0,00	0	0,00	0

7

2020060128881

Not 11 Inventarier, verktyg och installationer

	2019-12-31	2018-12-31
Ingående anskaffningsvärden	28 453 094	22 974 564
Inköp	13 480 256	5 718 456
Utgående ackumulerade anskaffningsvärden	41 933 350	28 693 020
Ingående avskrivningar	-19 265 986	-12 960 686
Årets avskrivningar	-6 800 209	-6 545 226
Utgående ackumulerade avskrivningar	-26 066 195	-19 505 912
Utgående redovisat värde	15 867 155	9 187 108

Not 12 Andelar i dotterbolag

	2019-12-31	2018-12-31
Ingående anskaffningsvärden	150 000	156 532
Avyttring		-6 532
Utgående ackumulerade anskaffningsvärden	150 000	150 000
Utgående redovisat värde	150 000	150 000

Not 13 Specifikation andelar i dotterbolag

Namn	Kapital- andel %	Rösträtts- andel %	Antal andelar	Bokfört värde	Marknads- värde
CellMax Tech AB, 556850-2479. Seated in Kista	100	100	500	50 000	50 000
CellMax Consulting AB, 556654-7211. Seated in Kista	100	100	1 000	100 000	100 000
				150 000	150 000

Not 14 Uppskjuten skattefordran

Bolaget har ounyttjade skattemässiga underskottsavdrag om totalt 83,4 mkr (154,6). Av dessa har 19,4 mkr (18,9 mkr) redovisats inom uppskjuten skattefordran till ett belopp av 4,1 mkr (4,1 mkr).

	2019-12-31	2018-12-31
Uppskjuten skattefordran	4 159 849	4 159 849
Belopp vid årets utgång	4 159 849	4 159 849

Not 15 Aktier och andelar

Aktiekapitalet består av 57 350 552 st A-aktier med kvotvärde 0,10 kr

J

Not 16 Förutbetalda kostnader och upplupna intäkter

	2019-12-31	2018-12-31
Förutbetalda hyror	725 613	765 865
Förutbetalda försäkringar	147 484	119 335
Förutbetalda programvaror	159 431	56 843
Övriga poster	1 763 888	1 403 169
	2 796 416	2 345 212

Not 17 Disposition av vinst eller förlust

	2019-12-31
Förslag till vinstdisposition	
Styrelsen föreslår att till förfogande stående vinstmedel:	
överkursfond	83 256 485
balanserad förlust	-86 115 375
årets vinst	71 018 647
	68 159 757
disponeras så att i ny räkning överföres	68 159 757

Not 18 Konvertibla lån
Räntebärande skulder

	2019-12-31	2018-12-31
Skuld till koncernföretag	0	29 000 000
	0	29 000 000

Not 19 Checkräkningskredit

	2019-12-31	2018-12-31
Beviljat belopp på checkräkningskredit uppgår till	75 062 349	0
Utnyttjad kredit uppgår till	75 062 349	0

Not 20 Kortfristiga skulder

	2019-12-31	2018-12-31
Skulder som förfaller inom 1 år	0	41 434 571
	0	41 434 571

Lån från moderbolaget Rosenberger Hochfrequenztechnik GbmH & Co.KG

J

2020060128883

Not 21 Upplupna kostnader och förutbetalda intäkter

	2019-12-31	2018-12-31
Upplupna löner	2 939 512	1 694 474
Beräknad upplupen löneskatt	944 388	727 127
Upplupna semesterlöner	2 575 066	1 942 365
Upplupna sociala avgifter	1 732 680	852 780
Övriga poster	12 491 985	12 802 472
	20 683 631	18 019 218

Not 22 Justering för poster som inte ingår i kassaflödet

	2019-12-31	2018-12-31
Avskrivningar	6 800 209	6 545 227
	6 800 209	6 545 227

Not 23 Ställda säkerheter

	2019-12-31	2018-12-31
Företagsinteckning	40 000 000	40 000 000
Hyresgaranti	1 313 764	411 012
	41 313 764	40 411 012

J

2020060128884

Not 24 Väsentliga händelser efter räkenskapsårets slut


CellMax har under första delen av 2020 sett en stark försäljning. Ordergången har dock minskat vilket tyder på att Corona viruset och restriktionerna till människors rörelsemöjlighet har påverkat våra kunder. CellMax kommer under 2020 att satsa på att släppa en ny produktfamilj samt 2 nya produkter som primärt syftar till forskning och utveckling rörande 5G frekvenser.

2020-05-26

Kista



Marc Käumle
Ordförande



Josef Rottenbacher




Peter Rosenberger



Hammad Abu Iseifan
Verkställande direktör

Vår revisionsberättelse har lämnats 28 Maj 2020

BDO Sweden AB



Johan Pharmanson
Auktoriserad revisor

REVISIONSBERÄTTELSE

Till bolagsstämman i CellMax Technologies AB
Org.nr. 556614-4316

Rapport om årsredovisningen

Uttalanden

Vi har utfört en revision av årsredovisningen för CellMax Technologies AB för år 2019. Enligt vår uppfattning har årsredovisningen upprättats i enlighet med årsredovisningslagen och ger en i alla väsentliga avseenden rättvisande bild av CellMax Technologies ABs finansiella ställning per den 31 december 2019 och av dess finansiella resultat och kassaflöde för året enligt årsredovisningslagen. Förvaltningsberättelsen är förenlig med årsredovisningens övriga delar. Vi tillstyrker därför att bolagsstämman fastställer resultaträkningen och balansräkningen.

Grund för uttalanden

Vi har utfört revisionen enligt International Standards on Auditing (ISA) och god revisionssed i Sverige. Vårt ansvar enligt dessa standarder beskrivs närmare i avsnittet "Revisorns ansvar". Vi är oberoende i förhållande till CellMax Technologies AB enligt god revisorssed i Sverige och har i övrigt fullgjort vårt yrkesetiska ansvar enligt dessa krav.

Vi anser att de revisionsbevis vi har inhämtat är tillräckliga och ändamålsenliga som grund för våra uttalanden.

Styrelsens och verkställande direktörens ansvar

Det är styrelsen och verkställande direktören som har ansvaret för att årsredovisningen upprättas och att den ger en rättvisande bild enligt årsredovisningslagen. Styrelsen och verkställande direktören ansvarar även för den interna kontroll som de bedömer är nödvändig för att upprätta en årsredovisning som inte innehåller några väsentliga felaktigheter, vare sig dessa beror på oegentligheter eller misstag.

Vid upprättandet av årsredovisningen ansvarar styrelsen och verkställande direktören för bedömningen av bolagets förmåga att fortsätta verksamheten. De upplyser, när så är tillämpligt, om förhållanden som kan påverka förmågan att fortsätta verksamheten och att använda antagandet om fortsatt drift. Antagandet om fortsatt drift tillämpas dock inte om styrelsen och verkställande direktören avser att likvidera bolaget, upphöra med verksamheten eller inte har något realistiskt alternativ till att göra något av detta.

Revisorns ansvar

Våra mål är att uppnå en rimlig grad av säkerhet om huruvida årsredovisningen som helhet inte innehåller några väsentliga felaktigheter, vare sig dessa beror på oegentligheter eller misstag, och att lämna en revisionsberättelse som innehåller våra uttalanden. Rimlig säkerhet är en hög grad av säkerhet, men är ingen garanti för att en revision som utförs enligt ISA och god revisionssed i Sverige alltid kommer att

upptäcka en väsentlig felaktighet om en sådan finns. Felaktigheter kan uppstå på grund av oegentligheter eller misstag och anses vara väsentliga om de enskilt eller tillsammans rimligen kan förväntas påverka de ekonomiska beslut som användare fattar med grund i årsredovisningen.

Som del av en revision enligt ISA använder vi professionellt omdöme och har en professionellt skeptisk inställning under hela revisionen. Dessutom:

- identifierar och bedömer vi riskerna för väsentliga felaktigheter i årsredovisningen, vare sig dessa beror på oegentligheter eller misstag, utformar och utför granskningsåtgärder bland annat utifrån dessa risker och inhämtar revisionsbevis som är tillräckliga och ändamålsenliga för att utgöra en grund för våra uttalanden. Risken för att inte upptäcka en väsentlig felaktighet till följd av oegentligheter är högre än för en väsentlig felaktighet som beror på misstag, eftersom oegentligheter kan innefatta agerande i maskopi, förfalskning, avsiktliga utelämnanden, felaktig information eller åsidosättande av intern kontroll.
- skaffar vi oss en förståelse av den del av bolagets interna kontroll som har betydelse för vår revision för att utforma granskningsåtgärder som är lämpliga med hänsyn till omständigheterna, men inte för att uttala oss om effektiviteten i den interna kontrollen.
- utvärderar vi lämpligheten i de redovisningsprinciper som används och rimligheten i styrelsens och verkställande direktörens uppskattningar i redovisningen och tillhörande upplysningar.
- drar vi en slutsats om lämpligheten i att styrelsen och verkställande direktören använder antagandet om fortsatt drift vid upprättandet av årsredovisningen. Vi drar också en slutsats, med grund i de inhämtade revisionsbevisen, om huruvida det finns någon väsentlig osäkerhetsfaktor som avser sådana händelser eller förhållanden som kan leda till betydande tvivel om bolagets förmåga att fortsätta verksamheten. Om vi drar slutsatsen att det finns en väsentlig osäkerhetsfaktor, måste vi i revisionsberättelsen fästa uppmärksamheten på upplysningarna i årsredovisningen om den väsentliga osäkerhetsfaktorn eller, om sådana upplysningar är otillräckliga, modifiera uttalandet om årsredovisningen. Våra slutsatser baseras på de revisionsbevis som inhämtas fram till datumet för revisionsberättelsen. Dock kan framtida händelser eller förhållanden göra att ett bolag inte längre kan fortsätta verksamheten.
- utvärderar vi den övergripande presentationen, strukturen och innehållet i årsredovisningen, däribland upplysningarna, och om årsredovisningen återger de underliggande transaktionerna och händelserna på ett sätt som ger en rättvisande bild.

Vi måste informera styrelsen om bland annat revisionens planerade omfattning och inriktning samt

tidpunkten för den. Vi måste också informera om betydelsefulla iakttagelser under revisionen, däribland de eventuella betydande brister i den interna kontrollen som vi identifierat.

Rapport om andra krav enligt lagar och andra författningar

Uttalanden

Utöver vår revision av årsredovisningen har vi även utfört en revision av styrelsens och verkställande direktörens förvaltning för CellMax Technologies AB för år 2019 samt av förslaget till dispositioner beträffande bolagets vinst eller förlust.

Vi tillstyrker att bolagsstämman disponerar vinsten enligt förslaget i förvaltningsberättelsen och beviljar styrelsens ledamöter och verkställande direktören ansvarsfrihet för räkenskapsåret.

Grund för uttalanden

Vi har utfört revisionen enligt god revisionsssed i Sverige. Vårt ansvar enligt denna beskrivs närmare i avsnittet "Revisorns ansvar". Vi är oberoende i förhållande till CellMax Technologies AB enligt god revisorssed i Sverige och har i övrigt fullgjort vårt yrkesetiska ansvar enligt dessa krav.

Vi anser att de revisionsbevis vi har inhämtat är tillräckliga och ändamålsenliga som grund för våra uttalanden.

Styrelsens och verkställande direktörens ansvar

Det är styrelsen som har ansvaret för förslaget till dispositioner beträffande bolagets vinst eller förlust. Vid förslag till utdelning innefattar detta bland annat en bedömning av om utdelningen är försvarlig med hänsyn till de krav som bolagets verksamhetsart, omfattning och risker ställer på storleken av bolagets egna kapital, konsolideringsbehov, likviditet och ställning i övrigt.

Styrelsen ansvarar för bolagets organisation och förvaltningen av bolagets angelägenheter. Detta innefattar bland annat att fortlöpande bedöma bolagets ekonomiska situation och att tillse att bolagets organisation är utformad så att bokföringen, medelsförvaltningen och bolagets ekonomiska angelägenheter i övrigt kontrolleras på ett betryggande sätt. Verkställande direktören ska sköta den löpande förvaltningen enligt styrelsens riktlinjer och anvisningar och bland annat vidta de åtgärder som är nödvändiga för att bolagets bokföring ska fullgöras i överensstämmelse med lag och för att medelsförvaltningen ska skötas på ett betryggande sätt.

Revisorns ansvar

Vårt mål beträffande revisionen av förvaltningen, och därmed vårt uttalande om ansvarsfrihet, är att inhämta revisionsbevis för att med en rimlig grad av säkerhet kunna bedöma om någon styrelseledamot eller verkställande direktören i något väsentligt avseende:

- företagit någon åtgärd eller gjort sig skyldig till någon försummelse som kan föranleda ersättningsskyldighet mot bolaget, eller
- på något annat sätt handlat i strid med aktiebolagslagen, årsredovisningslagen eller bolagsordningen.

Vårt mål beträffande revisionen av förslaget till dispositioner av bolagets vinst eller förlust, och därmed vårt uttalande om detta, är att med rimlig grad av säkerhet bedöma om förslaget är förenligt med aktiebolagslagen.

Rimlig säkerhet är en hög grad av säkerhet, men ingen garanti för att en revision som utförs enligt god revisionsssed i Sverige alltid kommer att upptäcka åtgärder eller försummelser som kan föranleda ersättningsskyldighet mot bolaget, eller att ett förslag till dispositioner av bolagets vinst eller förlust inte är förenligt med aktiebolagslagen.

Som en del av en revision enligt god revisionsssed i Sverige använder vi professionellt omdöme och har en professionellt skeptisk inställning under hela revisionen. Granskningen av förvaltningen och förslaget till dispositioner av bolagets vinst eller förlust grundar sig främst på revisionen av räkenskaperna. Vilka tillkommande granskningsåtgärder som utförs baseras på vår professionella bedömning med utgångspunkt i risk och väsentlighet. Det innebär att vi fokuserar granskningen på sådana åtgärder, områden och förhållanden som är väsentliga för verksamheten och där avsteg och överträdelser skulle ha särskild betydelse för bolagets situation. Vi går igenom och prövar fattade beslut, beslutsunderlag, vidtagna åtgärder och andra förhållanden som är relevanta för vårt uttalande om ansvarsfrihet. Som underlag för vårt uttalande om styrelsens förslag till dispositioner beträffande bolagets vinst eller förlust har vi granskat om förslaget är förenligt med aktiebolagslagen.

Stockholm den 28 maj 2020

BDO Sweden AB

Johan Pharmanson

Johan Pharmanson
Auktoriserad revisor

Fotokopiäns överensstämmelse
med originalet intygas:

.....