

## Nefab AB


Org nr 556226-8143

# Årsredovisning

1 januari till 31 december 2020


Undertecknad verkställande direktör intygar, dels att denna kopia av årsredovisningen överensstämmer med originalet, dels att resultaträkningen och balansräkningen fastställts på årsstämman 2021-04-29. Årsstämman beslöt att godkänna styrelsens förslag till vinstdisposition

Jönköping ~~2021-04-29~~



---

Staffan Pehrson



Nefab AB  
Org nr 556226-8143

2021063014475


Styrelsen och verkställande direktören för

**Nefab AB**  
Org nr 556226-8143

får härmed avge årsredovisning för räkenskapsåret

1 januari till 31 december 2020

Härmed intygas att denna kopia  
överensstämmer med originalet

  
Susanne Holmgren  
070-6975696

## Arsredovisning för räkenskapsåret 2020

Styrelsen och verkställande direktören avger följande årsredovisning.

Innehåll	Sida
- förvaltningsberättelse	3
- resultaträkning	5
- balansräkning	6
- kassaflödesanalys	8
- noter	9

Om inte annat särskilt anges, redovisas alla belopp i tusental kronor. Uppgifter inom parentes avser föregående år.

## Förvaltningsberättelse

### Information om verksamheten

Verksamheten i Nefab AB utgörs av koncernledning, finansiering och samordning av koncerngemensamma marknads- och utvecklingsprojekt för Nefabkoncernen. Koncernen levererar kompletta förpackningslösningar till internationella industrikoncerner.

### Ägarförhållanden

Nefab AB är ett helägt dotterbolag till Nefab Packaging AB, 556734-6050, med säte i Ovanåkers kommun.

### Flerårsjämförelse

Bolagets ekonomiska utveckling i sammandrag.

	2020	2019	2018	2017	2016
Nettoomsättning	260 328	294 315	275 304	237 415	196 081
Resultat efter finansiella poster	60 299	154 685	196 430	143 199	192 145
Balansomslutning	1 991 312	1 813 467	1 740 101	1 735 509	1 623 298
Antal anställda	35	35	32	31	27
Soliditet (%)	91,6%	95,6%	96,4%	94,5%	95,5%
Avkastning på totalt kapital (%)	3,1%	8,7%	11,4%	8,4%	11,9%
Avkastning på eget kapital (%)	3,3%	8,9%	11,7%	8,7%	12,4%

Nyckeltalsdefinitioner framgår av not 1

### Viktiga förhållanden och väsentliga händelser

#### Försäljning

Bolagets försäljning har under räkenskapsåret uppgått till 260 328 (294 315) tkr. Intäkterna består av fakturerade tjänster och royalty, huvudsakligen mot dotterbolag.

#### Investeringar

Årets investeringar i aktier i dotterbolag och aktieägartillskott uppgår till 184 525 (41 896) tkr.

Investeringar i materiella anläggningstillgångar uppgår till 626 (0) tkr.

Investeringar i immateriella anläggningstillgångar uppgår till 9 082 (1 058) tkr.

#### Nedskrivning av aktier i dotterbolag

Bolaget har under året skrivit ner värdet på dotterbolagsaktier med 0 (48 072) tkr.

#### Förvärv

Nefab AB har under mars förvärvat 100% av aktierna i Szkaliczki & Partners Plastic Processing Ltd i Orohasza, Ungern. Szkaliczki har drygt hundra anställda och är sedan mer än 20 år en ledande tillverkare av termoformade brickor.

Nefab AB har även indiret genom det svenska dotterbolaget Nefab Packaging Sweden AB förvärvat 100% av aktierna i Trio Emballage AB i Staffanstorps i Sverige. Trio Emballage AB har med sina femtio anställda och drygt 30 års erfarenhet av tillverkning av träemballage och packningstjänster en stark marknadsposition på den svenska marknaden.

#### Covid-19

Covid-19 har påverkat oss alla på ett eller annat vis. Nefab AB har under året hanterat den globala pandemin genom att fokusera på gemensamma prioriteringar med främst hälsa och säkerhet hos företagets anställda, men även med ett starkt fokus på kundleverans och stabila finanser.

### Framtida utveckling

Företagets verksamhet planeras drivas vidare på samma sätt som tidigare.

### Finansiella risker

Till följd av Nefabs internationella affärsverksamhet, exponeras bolaget för finansiella risker. Finansiella risker innebär de förändringar av Nefabs kassaflöde som beror på förändrade valutakurser och räntesatser, samt även likviditets-, finansierings- och kreditrisker.

Målsättningen för den finansiella riskhanteringen är att minimera den finansiella risken på ett kostnadseffektivt sätt, att möta koncernens behov av likviditet samt att optimera kapitalanskaffningskostnaderna. Finansiella instrument används som en naturlig del i riskhanteringsarbetet. Ytterligare upplysning om användningen av Finansiella instrument lämnas i not 1 "Redovisnings- och värderingsprinciper".

### Förändring av eget kapital

	Aktie- kapital	Reserv- fond	Övrigt fritt eget kapital	Summa eget kapital
Eget kapital 2019-01-01	34 537	64 914	1 578 582	1 678 033
Årets resultat			56 250	56 250
Eget kapital 2019-12-31	34 537	64 914	1 634 832	1 734 283
Årets resultat			89 564	89 564
<b>Eget kapital 2020-12-31</b>	<b>34 537</b>	<b>64 914</b>	<b>1 724 396</b>	<b>1 823 847</b>

Aktiekapitalet består av 27 629 480 st aktier med kvotvärde 1,25 kr.

### Förslag till vinstdisposition

Till årsstämman förfogande står följande vinstmedel (kr)

Balanserade vinstmedel		1 634 832 375
Årets resultat		89 563 555
	<b>Summa</b>	<b>1 724 395 930</b>

Styrelsen föreslår att vinstmedeln disponeras så att

i ny räkning överförs		1 724 395 930
	<b>Summa</b>	<b>1 724 395 930</b>

### Resultaträkning

<i>Belopp i tkr</i>	<i>Not</i>	<i>2020</i>	<i>2019</i>
Nettoomsättning	2	<u>260 328</u>	<u>294 315</u>
<b>Bruttoresultat</b>		<b>260 328</b>	<b>294 315</b>
<b>Rörelsens kostnader</b>			
Försäljningskostnader		-98 441	-105 928
Administrationsomkostnader	3	-100 476	-97 148
Övriga rörelseintäkter	4	<u>-2 725</u>	<u>878</u>
<b>Rörelseresultat</b>	5, 6, 7, 8	<b>58 685</b>	<b>92 116</b>
<b>Resultat från finansiella poster</b>			
Resultat från andelar i koncernföretag	9	56 034	11 910
Resultat från övriga värdepapper och fordringar som är anläggningstillgångar	10	-52 644	53 797
Övriga ränteintäkter och liknande resultatposter	11	206	106
Räntekostnader och liknande resultatposter	12	<u>-1 982</u>	<u>-3 244</u>
<b>Summa resultat från finansiella poster</b>		<b>1 614</b>	<b>62 570</b>
<b>Resultat efter finansiella poster</b>		<b>60 299</b>	<b>154 685</b>
Bokslutsdispositioner	13	<u>37 519</u>	<u>-95 285</u>
<b>Resultat efter finansiella poster</b>		<b>97 818</b>	<b>59 400</b>
Skatt på årets resultat	14	<u>-8 255</u>	<u>-3 151</u>
<b>Årets resultat</b>		<b>89 564</b>	<b>56 250</b>

**Balansräkning**

<i>Belopp i tkr</i>	<i>Not</i>	<i>2020-12-31</i>	<i>2019-12-31</i>
<b>TILLGÅNGAR</b>			
<b>Anläggningstillgångar</b>			
<b>Immateriella anläggningstillgångar</b>			
Övriga immateriella anläggningstillgångar	15	2 501	207
Pågående nyanläggning	15	6 889	1 059
		<b>9 390</b>	<b>1 266</b>
<b>Materiella anläggningstillgångar</b>			
Inventarier, verktyg och installationer	16	1 034	917
		<b>1 034</b>	<b>917</b>
<b>Finansiella anläggningstillgångar</b>			
Andelar i koncernföretag	17	727 316	543 085
Långfristiga fordringar hos koncernföretag	18	462 001	542 043
Uppskjuten skatt	19	1 589	1 301
Andra långfristiga fordringar	20	4 259	4 259
		<b>1 195 165</b>	<b>1 090 688</b>
<b>Summa anläggningstillgångar</b>		<b>1 205 589</b>	<b>1 092 871</b>
<b>Omsättningstillgångar</b>			
<b>Kortfristiga fordringar</b>			
Kundfordringar		4	5
Kortfristiga fordringar hos koncernföretag		495 551	452 719
Övriga kortfristiga fordringar		3 143	5 188
Förutbetalda kostnader och upplupna intäkter	21	2 653	1 797
		<b>501 351</b>	<b>459 709</b>
<b>Kassa och bank</b>	22	284 372	260 887
<b>Summa omsättningstillgångar</b>		<b>785 723</b>	<b>720 596</b>
<b>SUMMA TILLGÅNGAR</b>		<b>1 991 312</b>	<b>1 813 467</b>

**Balansräkning**

<i>Belopp i tkr</i>	<i>Not</i>	<i>2020-12-31</i>	<i>2019-12-31</i>
<b>EGET KAPITAL OCH SKULDER</b>			
<b>Eget kapital</b>			
<b><i>Bundet eget kapital</i></b>			
Aktiekapital	23	34 537	34 537
Reservfond		64 914	64 914
		<b>99 451</b>	<b>99 451</b>
<b><i>Fritt eget kapital</i></b>			
Balanserad vinst	24	1 634 831	1 578 582
Årets resultat		89 564	56 250
		<b>1 724 395</b>	<b>1 634 832</b>
<b>SUMMA EGET KAPITAL</b>		<b>1 823 846</b>	<b>1 734 283</b>
<b>Avsättningar</b>			
Långfristiga skulder	25	30 103	0
Övriga avsättningar		6 365	6 317
<b>Summa avsättningar</b>		<b>36 468</b>	<b>6 317</b>
<b>Kortfristiga skulder</b>			
Checkräkningskredit	22	20 535	30
Leverantörsskulder		7 724	5 027
Skulder till koncernföretag		70 365	49 729
Aktuella skatteskulder		57	257
Övriga kortfristiga skulder		11 209	907
Upplupna kostnader och förutbetalda intäkter	26	21 108	16 917
<b>Summa kortfristiga skulder</b>		<b>130 998</b>	<b>72 867</b>
<b>SUMMA EGET KAPITAL OCH SKULDER</b>		<b>1 991 312</b>	<b>1 813 467</b>

**Kassaflödesanalys**

<i>Belopp i tkr</i>	<i>Not</i>	<i>2020</i>	<i>2019</i>
<b>Den löpande verksamheten</b>			
Rörelseresultat före finansiella poster		58 685	92 116
Justering för poster som inte ingår i kassaflödet	27	41 651	1 151
Erhållen ränta		18 880	30 680
Erlagd ränta		-1 982	-3 244
Betald inkomstskatt		-8 743	-8 553
		<b>108 491</b>	<b>112 150</b>
<b>Förändringar i rörelsekapital</b>			
Förändring kundfordringar		1	16
Förändring kortfristiga fordringar		1 189	-2 234
Förändring leverantörsskulder		2 697	-2 097
Förändring övriga kortfristiga rörelseskulder		4 459	3 328
<b>Kassaflöde från den löpande verksamheten</b>		<b>116 837</b>	<b>111 163</b>
<b>Investeringsverksamheten</b>			
Investeringar i immateriella anläggningstillgångar		-9 082	-1 058
Investeringar i materiella anläggningstillgångar		-625	-
Investeringar i dotterbolag		-184 231	-41 896
Förändring av övriga finansiella anläggningstillgångar		8 724	64 701
<b>Kassaflöde från investeringsverksamheten</b>		<b>-185 214</b>	<b>21 747</b>
<b>Finansieringsverksamheten</b>			
Förändring av kortfristiga finansiella skulder		60 263	21 261
Förändring kortfristig fordran moderbolag		-42 832	-69 185
Erhållen utdelning		56 034	29 531
Erhållet/lämnat koncernbidrag		37 519	-95 285
<b>Kassaflöde från finansieringsverksamheten</b>		<b>110 984</b>	<b>-113 678</b>
<b>Årets kassaflöde</b>		<b>42 607</b>	<b>19 232</b>
<b>Likvida medel vid årets början</b>		<b>260 887</b>	<b>252 488</b>
Kursdifferenser i likvida medel		-19 122	-10 833
<b>Likvida medel vid årets slut</b>		<b>284 372</b>	<b>260 887</b>



## Noter

Belopp i tkr om inget annat anges

### Not 1 Redovisnings- och värderingsprinciper

Årsredovisningen upprättas med tillämpning av årsredovisningslagen och Bokföringsnämndens allmänna råd BFNAR 2012:1 Årsredovisning och koncernredovisning (K3).

### Koncernförhållanden

Bolaget är moderbolag i en koncern. Med stöd av ÅRL 7 kap 2§ upprättas ingen koncernredovisning. Övergripande koncernredovisning upprättas av Nefab Holding AB (556980-3157) med säte i Ovanåkers kommun.

Nefab Holding AB ägs till 50% av FAM AB org nr 556740-0246 med säte i Stockholms kommun och till 50% lika fördelat mellan Lillrösten Förvaltnings AB org nr 556506-1743 med säte i Ovanåkers kommun, Skräddarbo Förvaltnings AB org nr 556286-0089 med säte i Ovanåkers kommun, Kiddo Ltd org nr HE206147 med säte på Cypern.

### Koncernbidrag

Redovisas som en bokslutsdisposition i resultaträkningen.

### Utländska valutor

Tillgångar och skulder i utländsk valuta värderas till balansdagens kurs. I de fall valutasäkringsåtgärd genomförts, t ex terminssäkring, används terminskursen. Transaktioner i utländsk valuta omräknas enligt transaktionsdagens avistakurs.

### Intäkter

Bolagets fakturerade tjänster redovisas i enlighet med den aktuella överenskommelsens ekonomiska innebörd. Ränteintäkter: i enlighet med effektiv avkastning. Erhållen utdelning: när rätten att erhålla utdelning bedöms som säker.

### Royalty

Royalty utgår månadsvis till dotterbolagen för rätten att utnyttja koncernens varumärke och firma.

### Leasingavtal

Samtliga leasingavtal har klassificerats som operationella leasingavtal. Leasingavgiften kostnadsförs linjärt över leasingperioden.

### Ersättningar till anställda

Kortfristiga ersättningar: Kortfristiga ersättningar i koncernen utgörs av lön, sociala avgifter, betald semester, betald sjukfrånvaro, sjukvård och bonus. Kortfristiga ersättningar redovisas som en kostnad och en skuld då det finns en legal eller informell förpliktelse att betala ut en ersättning.

Pensionsförpliktelser: Bolagets pensionsförpliktelser täcks genom att försäkring tecknats hos försäkringsföretag.

### **Inkomstskatter**

Redovisade inkomstskatter innefattar skatt som skall betalas eller erhållas avseende aktuellt år, justeringar avseende tidigare års aktuella skatt, samt uppskjuten skatt.

Värdering av samtliga skatteskulder/-fordringar sker till nominella belopp och görs enligt de skatteregler och skattesatser som är beslutade eller som är aviserade och med stor säkerhet kommer att fastställas.

För poster som redovisas i resultaträkningen, redovisas även därmed sammanhängande skatteeffekter i resultaträkningen. Skatteeffekter av poster som redovisas direkt mot eget kapital, redovisas mot eget kapital.

Uppskjuten skatt beräknas enligt balansräkningsmetoden på alla temporära skillnader som uppkommer mellan redovisade och skattemässiga värden på tillgångar och skulder.

### **Fordringar**

Fordringar med förfallodag mer än 12 månader efter balansdagen redovisas som anläggningstillgångar, övriga som omsättningstillgångar. Fordringar upptas till det belopp som efter individuell prövning beräknas bli betalt.

### **Immateriella tillgångar**

#### *Forsknings- och utvecklingsarbeten*

Utgifter för forsknings- och utvecklingsarbeten kostnadsförs vanligtvis löpande när de uppkommer.

#### *Förvärvade programvaror*

Programvaror av standardkaraktär kostnadsförs. Utgifter för programvaror som utvecklats eller på ett omfattande sätt anpassats för bolagets räkning, balanseras som immateriell tillgång om de har troliga ekonomiska fördelar som efter ett år överstiger kostnaden. Balanserade utgifter för förvärvade programvaror skrivs av linjärt över nyttjandetiden. Avskrivningarna ingår i resultaträkningens post administrationskostnader. Följande avskrivningstider tillämpas:

Balanserade förvärvade programvaror	5 år
-------------------------------------	------

### **Materiella anläggningstillgångar**

Materiella anläggningstillgångar redovisas till anskaffningsvärde minskat med avskrivningar. Utgifter för förbättringar av tillgångars prestanda, utöver ursprunglig nivå, ökar tillgångens redovisade värde. Utgifter för reparation och underhåll redovisas som kostnader.

Materiella anläggningstillgångar skrivs av systematiskt över tillgångens bedömda nyttjandeperiod. När tillgångarnas avskrivningsbara belopp fastställs, beaktas i förekommande fall tillgångens restvärde. Avskrivningarna ingår i resultaträkningens post administrationskostnader.

Materiella anläggningstillgångar delas upp i betydande komponenter när komponenter har väsentligt olika nyttjandeperioder.

Linjär avskrivningsmetod används för samtliga typer av materiella tillgångar. Följande avskrivningstider tillämpas:

Datorer	3 år
Inventarier, verktyg och installationer	5 år

### **Nedskrivningar**

När det finns en indikation på att en tillgång eller en grupp av tillgångar minskat i värde görs en bedömning av dess redovisade värde. I de fall det redovisade värdet överstiger det beräknade återvinningsvärdet skrivs det redovisade värdet omedelbart ner till detta återvinningsvärde.

En tidigare nedskrivning av en tillgång återförs när det har skett en förändring i de antaganden som vid nedskrivningstillfället låg till grund för att fastställa tillgångens återvinningsvärde. Det återförda beloppet ökar tillgångens redovisade värde, dock högst till det värde tillgången skulle ha haft om ingen nedskrivning gjorts.

Nedskrivningar/reverseringar av nedskrivningar, vilka avser aktier i dotterbolag ingår i resultaträkningens finansiella poster.

### **Finansiella anläggningstillgångar**

Finansiella tillgångar som är avsedda för långsiktigt innehav redovisas till anskaffningsvärde. Har en finansiell anläggningstillgång på balansdagen ett lägre värde än det bokförda värdet skrivs tillgången ner till detta lägre värde om det kan antas att värdenedgången är bestående.

#### *Nedskrivningsprövning av finansiella anläggningstillgångar*

Per balansdagen bedöms om det finns någon indikation på nedskrivningsbehov i någon utav de finansiella anläggningstillgångarna. Nedskrivning sker om värdenedgången bedöms vara bestående. Nedskrivning redovisas i resultaträkningsposten Resultat från övriga värdepapper och fordringar som är anläggningstillgångar. Nedskrivningsbehovet prövas individuellt för aktier och andelar och övriga enskilda finansiella anläggningstillgångar som är väsentliga.

#### *Aktier och andelar i dotterföretag*

Aktier och andelar i dotterföretag redovisas till anskaffningsvärde efter avdrag för eventuella nedskrivningar. I anskaffningsvärdet ingår köpeskillingen som erlagts för aktierna samt förvärvskostnader. Eventuella kapitaltillskott läggs till anskaffningsvärdet när de uppkommer. Utdelning från dotterföretag redovisas som intäkt.

### **Finansiella instrument**

Finansiella instrument som redovisas i balansräkningen inkluderar värdepapper, andra finansiella fordringar, kundfordringar, leverantörsskulder och låneskulder. För övriga finansiella instrument, i huvudsak kortfristiga lån och placeringar, bedöms marknadsvärdet överensstämma med bokfört värde. Finansiella tillgångar tas bort från balansräkningen när rätten att erhålla kassaflöden från instrumentet har löpt ut eller överförs och koncernen har överfört i stort sett alla risker och förmåner som är förknippade med äganderätten. Finansiella skulder tas bort från balansräkningen när förpliktelserna har reglerats eller på annat sätt upphört.

#### *Kundfordringar och övriga fordringar*

Fordringar redovisas som omsättningstillgångar med undantag för poster med förfallodag mer än 12 månader efter balansdagen, vilka klassificeras som anläggningstillgångar. Fordringar tas upp till det belopp som förväntas bli inbetalt efter avdrag för individuellt bedömda osäkra fordringar.

#### *Låneskulder och leverantörsskulder*

Låneskulder och leverantörsskulder redovisas initialt till anskaffningsvärde efter avdrag för transaktionskostnader. Skiljer sig det redovisade beloppet från det belopp som ska återbetalas vid förfallotidpunkten periodiseras mellanskillnaden som räntekostnad över lånets löptid med hjälp av instrumentets effektivränta. Härigenom överensstämmer vid förfallotidpunkten det redovisade beloppet och det belopp som ska återbetalas.

#### *Kvittnings av finansiell fordran och finansiell skuld*

En finansiell tillgång och en finansiell skuld kvittas och redovisas med ett nettobelopp i balansräkningen endast då legal kvittningsrätt föreligger samt då en reglering med ett nettobelopp avses ske eller då en samtida avyttring av tillgången och reglering av skulden avses ske. Finansiella instrument som redovisas i balansräkningen inkluderar värdepapper, andra finansiella fordringar, kundfordringar, leverantörsskulder och låneskulder. För övriga finansiella instrument, i huvudsak kortfristiga lån och placeringar, bedöms marknadsvärdet överensstämma med bokfört värde.

#### *Värdepapper och finansiella fordringar*

Värdepapper och finansiella fordringar som är anskaffade med avsikt att innehas långsiktigt redovisas inledningsvis till verkligt värde och därefter till upplupet anskaffningsvärde med tillämpning av effektivräntemetoden, minskat med eventuell reservering för värdeminskning. Värdepapper som är anskaffade med avsikt att innehas kortsiktigt redovisas i enlighet med lägsta värdets princip till det lägsta av anskaffningsvärde och marknadsvärde.

#### *Derivatinstrument*

Bolaget utnyttjar derivatinstrument för att täcka risker avseende valutakursförändringar och för att säkra sin exponering för ränterisker. På bokslutsdagen utnyttjade bolaget ej några derivatinstrument.

#### *Transaktionsexponering*

Kundfordringar och leverantörsskulder i utländsk valuta värderas till balansdagens kurser. Valutasäkringstransaktioner avseende framtida flöden i utländsk valuta påverkar resultatet i takt med att de säkrade fordringarna och skulderna redovisas i balansräkningen. Säkringstransaktioner värderas därvid till balansdagskurs och omvärderingen redovisas i rörelseresultatet.

#### *Säkringar av finansiella fordringar och skulder i utländsk valuta*

Valutaterminskontrakt avtalas med avsikten att skydda bolaget mot förändringar i valutakurser genom att kontrakten fastställer den kurs till vilken en tillgång eller skuld i utländsk valuta kommer att realiseras. En ökning eller minskning av det belopp som krävs för att reglera tillgången/skulden kompenseras av en motsvarande värdeförändring av terminskontraktet. Både tillgång/skuld och derivatinstrument värderas till balansdagens kurser och värdeförändringarna redovisas i resultaträkningen. För en finansiell anläggningstillgång och det derivatinstrument som används som säkringsinstrument redovisas värdeförändringarna i resultaträkningsposten Resultat från övriga värdepapper och fordringar som är anläggningstillgångar.

#### **Avsättningar**

Avsättningar redovisas när bolaget har en legal eller informell förpliktelse till följd av inträffade händelser, det är mer sannolikt att ett utflöde av resurser krävs för att reglera åtagandet än att så inte sker, och beloppet har kunnat beräknas på ett tillförlitligt sätt.

#### **Rapportering för verksamhetsgrenar och geografiska marknader**

En verksamhetsgren är en del av företagens verksamhet som skiljer sig från andra verksamhetsdelar vad gäller affärsidé, efterfråge- och produktionsstruktur samt risknivå. En geografisk marknad är ett land eller en grupp av länder där företaget har försäljning antingen via direkt export eller genom egna lokala enheter.

#### **Kassaflödesanalys**

Kassaflödesanalysen upprättas enligt indirekt metod. Det redovisade kassaflödet omfattar endast transaktioner som medför in- eller utbetalningar. Som likvida medel klassificeras, förutom kassa- och banktillgodohavanden, kortfristiga finansiella placeringar som dels är utsatta för endast en obetydlig risk för värdefluktuationer, dels

- handlas på en öppen marknad till kända belopp eller
- har en kortare återstående löptid än tre månader från anskaffningstidpunkten.

### Nyckeltalsdefinitioner

#### Soliditet

Eget kapital och obeskattade reserver (med avdrag för uppskjuten skatt) i förhållande till balansomslutningen.

#### Avkastning på totalt kapital

Resultat före avdrag för räntekostnader i förhållande till balansomslutningen.

#### Avkastning på eget kapital

Resultat efter finansiella poster i förhållande till eget kapital och obeskattade reserver (med avdrag för uppskjuten skatt).

### Not 2 Nettoomsättningens fördelning på rörelsegränar och geografiska marknader

	2020	2019
<i>Nettoomsättningen fördelar sig på rörelsegränar enligt följande:</i>		
Tjänster	87 200	125 928
Royalty	173 128	168 387
	<b>260 328</b>	<b>294 315</b>
<i>Nettoomsättningen fördelar sig på geografiska marknader enligt följande:</i>		
Norden	31 395	29 274
Övriga Europa	98 729	107 512
Övriga marknader	130 205	157 529
	<b>260 328</b>	<b>294 315</b>

### Not 3 Ersättning till revisorerna

	2020	2019
<i>EY</i>		
Revision	543	530
Revisionsverksamhet utöver revisionsuppdraget	16	46
Övriga tjänster	-	12
	<b>559</b>	<b>588</b>

Med revisionsuppdrag avses granskning av årsredovisning och bokföring samt styrelsens och verkställande direktörens förvaltning, övriga arbetsuppgifter som det ankommer på bolagets revisor att utföra samt rådgivning eller annat biträde som föranleds av iakttagelser vid sådan granskning eller genomförande av övriga arbetsuppgifter.

### Not 4 Valutakursdifferenser

	2020	2019
<i>I rörelseresultatet ingår valutakursdifferenser avseende rörelsefordringar och rörelseskulder enligt följande:</i>		
Övriga rörelseintäkter	-2 725	878
	<b>-2 725</b>	<b>878</b>

**Not 5 Avskrivningar, nedskrivningar och återföringar**

	2020	2019
<i>Avskrivningar och nedskrivningar (samt återföring därav) av materiella och immateriella anläggningstillgångar</i>		
Inventarier, verktyg och installationer	508	463
Immateriella tillgångar	958	549
	<b>1 467</b>	<b>1 011</b>

All avskrivning redovisas som administrationskostnad.

**Not 6 Transaktioner med närstående**

	2020	2019
<b>Inköp och försäljning mellan koncernföretag</b>		
<i>Nedan anges andelen av årets inköp och försäljning avseende koncernföretag.</i>		
Inköp	% 63%	58%
Försäljning	% 100%	100%

Vid inköp och försäljning mellan koncernföretag tillämpas marknadsprissättning som vid transaktioner med externa parter.

Inga väsentliga ersättningar vilka ej är lönerelaterade, har utbetalats till ledande befattningshavare under året. Marknadsmässiga förhållanden och prissättning råder mellan Nefab AB och närstående motpart.

**Not 7 Operationella leasingkostnader**

	2020	2019
<i>Bolagets framtida leasingåtaganden förfaller enligt följande:</i>		
Förfaller till betalning inom ett år	3 380	4 203
Förfaller till betalning senare än ett men inom 5 år	4 223	10 081
	<b>7 603</b>	<b>14 284</b>

*Leasingkostnader avseende operationella leasingavtal uppgår  
under året till följande:*

Leasingkostnader	3 582	4 588
------------------	-------	-------

**Not 8 Personal**

	2020	2019
<b>Medelantalet anställda</b>		
Kvinnor	7	7
Män	28	28
	<u>35</u>	<u>35</u>
<b>Löner, ersättningar, sociala avgifter och pensionskostnader</b>		
Löner och ersättningar till övriga anställda	32 356	31 404
	<u>32 356</u>	<u>31 404</u>
Sociala avgifter enligt lag och avtal	12 390	12 271
Pensionskostnader för övriga anställda	12 278	9 089
	<u>24 668</u>	<u>21 359</u>
	<u>57 025</u>	<u>52 763</u>

I VD:s anställningsvillkor ingår uppsägningstid från bolagets sida om 12 månader. Vid uppsägning från VD:s sida gäller en uppsägningstid om 12 månader.  
Utbetalning av ersättning till VD har under 2020 och 2019 utgått från Nefab Group AB.

**Styrelseledamöter och ledande befattningshavare**

*Antal styrelseledamöter på balansdagen*

Kvinnor	1	1
Män	8	8
	<u>9</u>	<u>9</u>

*Antal ledande befattningshavare inkl. verkställande direktör*

Kvinnor	1	1
Män	12	10
	<u>13</u>	<u>11</u>

**Not 9 Resultat från andelar i koncernföretag**

	2020	2019
Nedskrivning av andelar i dotterbolag	0	-48 072
Resultatandel från Handelsbolag	-9	285
Utdelning från dotterbolag	56 043	29 245
Nedskrivning av lång fordran dotterbolag och reversering av nedskrivning av lång fordran dotterbolag	0	30 451
	<u>56 034</u>	<u>11 910</u>

**Not 10 Resultat från övriga värdepapper och fordringar som är anläggningstillgångar**

	2020	2019
Ränteintäkter, koncernföretag	18 675	30 574
Ränteintäkter, övriga	-	-
Kursdifferenser	-71 318	23 223
	<u>-52 644</u>	<u>53 797</u>

**Not 11 Övriga ränteintäkter och liknande resultatposter**

	2020	2019
Ränteintäkter, koncernföretag	-	-
Ränteintäkter, övriga	206	106
	<b>206</b>	<b>106</b>

**Not 12 Räntekostnader och liknande resultatposter**

	2020	2019
Räntekostnader, koncernföretag	-1 466	-2 520
Räntekostnader, övriga	-516	-724
Övriga finansiella kostnader	-	-
	<b>-1 982</b>	<b>-3 244</b>

**Not 13 Bokslutsdispositioner**

	2020	2019
Lämnade koncernbidrag	37 519	-95 285
	<b>37 519</b>	<b>-95 285</b>

**Not 14 Skatt på årets resultat**

	2020	2019
Aktuell skatt för året	-8 542	-3 179
Uppskjuten skatt	288	29
	<b>-8 255</b>	<b>-3 151</b>

<b>Redovisat resultat före skatt</b>	97 818	59 400
Skatt beräknad enligt gällande skattesats	-20 933	-12 712
Skatteeffekt av ej avdragsgilla kostnader/ej skattepliktig intäkter	13 098	4 442
Skatt hänförlig till tidigare års redovisade resultat	240	5 957
Effekt av utländska skattesatser	-708	-838
Förändring av uppskjuten skatt hänförlig till tidigare år	57	-
Effekt av förändrade skattesatser	-9	-
<b>Redovisad skattekostnad</b>	<b>-8 255</b>	<b>-3 151</b>
<i>Effektiv skattesats</i>	8,4%	5,3%

**Not 15 Immateriella tillgångar**

	2020-12-31	2019-12-31
Ingående anskaffningsvärden	12 216	11 158
Inköp	2 193	-
Pågående nyanläggning	6 889	1 058
Utgående ackumulerade anskaffningsvärden	<b>21 298</b>	<b>12 216</b>
Ingående avskrivningar	-10 950	-10 402
Årets avskrivningar	-958	-549
Utgående ackumulerade avskrivningar	<b>-11 908</b>	<b>-10 950</b>
<b>Utgående restvärde enligt plan</b>	<b>9 390</b>	<b>1 266</b>

**Not 16 Inventarier, verktyg och installationer**

	2020-12-31	2019-12-31
Ingående anskaffningsvärden	2 941	3 398
Inköp	626	-
Försäljningar och utrangeringar	-	-457
Utgående ackumulerade anskaffningsvärden	<b>3 567</b>	<b>2 941</b>
Ingående avskrivningar	-2 025	-2 019
Försäljningar och utrangeringar		457
Årets avskrivningar	-508	-463
Utgående ackumulerade avskrivningar	<b>-2 533</b>	<b>-2 025</b>
<b>Utgående restvärde enligt plan</b>	<b>1 034</b>	<b>917</b>

**Not 17 Andelar i koncernföretag**

	2020-12-31	2019-12-31
<i>Ackumulerade anskaffningsvärden</i>		
Vid årets ingång	670 445	628 549
Nettoförändring andelar i handelsbolag	-294	-
Nyanskaffningar	160 679	-
Aktieägartillskott	23 846	41 896
Vid årets utgång	<b>854 676</b>	<b>670 445</b>
<i>Ackumulerade uppskrivningar</i>		
Vid årets ingång/utgång	<b>16 235</b>	<b>16 235</b>
<i>Ackumulerade nedskrivningar</i>		
Vid årets ingång	-143 595	-95 523
Årets nedskrivningar	-	-48 072
Återinföring nedskrivningar	-	-
Vid årets utgång	<b>-143 595</b>	<b>-143 595</b>
<b>Bokfört värde vid årets utgång</b>	<b>727 316</b>	<b>543 085</b>

	Org.nr	Säte	Ägarandel	Antal Andelar	Bokfört värde
--	--------	------	-----------	---------------	---------------

**Specifikation av andelar i koncernföretag**

*Sverige*

Nefab Packaging Sweden AB	556190-5208	Ovanåker	100%	742 300	46 370
Nefab Supply HB	(1) 916952-5566	Ovanåker	100%	10	0
Nefab Teknik AB	556176-5768	Ovanåker	100%	1 000	100

*Utomlands*

Nefab Packaging Belgium N.V.	(2)	Belgien	100%	100	3 646
Nefab Embalagens Ltda.		Brasilien	100%	11 723 192	-
Nefab Danmark A/S		Danmark	100%	500	1 293
Nefab Packaging UK Ltd		England	100%	150 000	2 271
Nefab Packaging OÜ		Estland	100%	1	50 897
Oy Nefab AB		Finland	100%	200	2 263
Nefab SAS		Frankrike	100%	22 000	16 304
Nefab Packaging Netherlands B.V.		Nederländerna	100%	400	875
Nefab India Private Ltd.	(3)	Indien	100%	1 686 285	24 169
Nefab Inc. (Canada)		Kanada	100%	783 800	30 527

**Forts. Not 17 Andelar i koncernföretag**

	Org.nr	Säte	Ägarandel	Antal Andelar	Bokfört värde
Nefab Packaging Engineering (Wuxi) Co., Ltd.		Kina	100%	1	27 967
Langfang Nefab Packaging Engineering Co., Lt	(4)	Kina	100%	1	1 790
Nefab Wuhan Packaging Engineering Co., Ltd.		Kina	100%	1	-
Chengdu Nefab Packaging engineering Co., Ltd		Kina	100%	1	-
Nefab Supply Chain (Shanghai)		Kina	100%	1	1 420
Nefab Packaging Engineering (Dongguan) Co., Ltd.		Kina	100%	1	6 111
Nefab Teknik Wuxi Co., Ltd.		Kina	100%	1	-
Nefab Packaging Engineering (Shuyang) Co., Ltd.		Kina	100%	1	7 496
Nefab Korea Co., Ltd.		Korea	100%	187 840	0
Nefab Mexico S.A. de C.V.	(5)	Mexiko	100%	110 500	22 417
Nefab Tech S.A. de C.V.	(6)	Mexiko	100%	50 000	-
Nefab Packaging Norway AS		Norge	100%	500	1 525
Nefab Packaging Poland Sp. z o.o.		Polen	100%	100	242
Nefab Packaging Romania S.R.L.		Rumänien	100%	8 860	940
Nefab Singapore Pte Ltd		Singapore	100%	200 000	-
Nefab Malaysia Sdn Bhd		Malaysia	100%	50 000	-
Nefab Packaging Slovakia, s.r.o		Slovakien	100%	-	12 132
Nefab Turkey Paketleme Tic. Ltd. Şti.	(7)	Turkiet	100%	-	-
Nefab España S.L.		Spanien	100%	6 907 012	182 485
Nefab S.A.		Spanien	100%	1 000 000	-
Nefab Plywood Pontevedra S.L.		Spanien	100%	100 000	-
Nefab Srl		Italien	100%	-	-
Nefab RA Produtos de Embalagem Lda		Portugal	100%	300 000	-
Nefab Packaging Czech Republic SRO		Tjeckien	100%	-	-
Nefab Packaging Germany GmbH		Tyskland	100%	13 000	45 804
Nefab Packaging Hungary Kft.		Ungern	100%	-	243
Szkaliczki & Partners Plastic Processing Ltd.		Ungern	100%	-	153 183
Nefab Packaging, Inc.		USA	100%	100	59 451
Nefab, Inc. (US)		USA	100%	1 000	-
Nefab Packaging North Central, LLC		USA	100%	1	-
Nefab Packaging North East, LLC		USA	100%	1	-
Nefab Packaging South Central, LLC		USA	100%	1	-
Nefab Packaging South East, LLC		USA	100%	1	-
Nefab Packaging West, LLC		USA	100%	1	-
Pacific Coast Packaging Inc.	(8)	USA	100%	100	-
Nefab Taiwan Corporation		Taiwan	100%	1	1 548
Nefab Vietnam Co., LTD		Vietnam	100%	-	23 846
Nefab Packaging Austria GmbH		Österrike	100%	1	-
Nefab Verpackungstechnik GmbH		Österrike	100%	-	-
					<b>727 316</b>

*Indragen text i tabellen ovan avser indirekt ägda bolag.*

- 1) Bolaget ägs till 90% av Nefab AB och till 10% av Nefab Packaging Sweden AB.
- 2) Bolaget ägs till 99% av Nefab AB och till 1% av Nefab Packaging Sweden AB.
- 3) Bolaget ägs till 99,9% av Nefab AB och till 0,1% av Nefab Packaging Sweden AB.
- 4) Bolaget ägs till 25 % av Nefab AB och till 75 % av Nefab Packaging Engineering (Wuxi) Co. Ltd.
- 5) Bolaget ägs till 99% av Nefab AB och till 1% av Nefab Packaging Sweden AB.
- 6) Bolaget ägs till 99 % av Nefab Packaging Sweden AB och till 1 % av Nefab Teknik AB.
- 7) Bolaget ägs till 1% av Nefab AB och till 99% av Nefab Packaging Slovakia s.r.o.
- 8) Bolaget ägs till 100% av Nefab Packaging West, LLC.

Vid inköp och försäljning mellan koncernföretag tillämpas samma principer för prissättning som vid transaktioner med externa parter

**Not 18 Långfristiga fordringar hos koncernföretag**

	2020-12-31	2019-12-31
Fordran vid årets ingång	542 043	572 785
Årets förändring	-56 197	5 497
Omföring av fordran till aktieägartillskott	-23 846	-36 239
Fordran vid årets utgång	<b>462 001</b>	<b>542 043</b>
Nedskrivningar vid årets ingång	-	-30 451
Årets nedskrivningar	-	-5 788
Återläggning nedskrivning	-	36 239
Nedskrivningar vid årets utgång	<b>0</b>	<b>0</b>
<b>Bokfört värde vid årets utgång</b>	<b>462 001</b>	<b>542 043</b>

**Not 19 Uppskjuten skatt**

	2020-12-31	2019-12-31
Uppskjuten skattefordran pensioner	1 589	1 301
	<b>1 589</b>	<b>1 301</b>

**Not 20 Andra långfristiga fordringar**

	2020-12-31	2019-12-31
Långfristiga fordringar avseende pensioner	4 259	4 259
	<b>4 259</b>	<b>4 259</b>

**Not 21 Förutbetalda kostnader och upplupna intäkter**

	2020-12-31	2019-12-31
Förutbetalda hyror	714	708
Förutbetalda försäkringar	87	-
Förutbetalda support- och konsultkostnader	1 182	249
Övriga poster	670	840
	<b>2 653</b>	<b>1 797</b>

**Not 22 Checkräkningskredit**

	2020-12-31	2019-12-31
Beviljat belopp på checkräkningskredit uppgår till	101 092	109 177

Av redovisat belopp avseende Kassa och bank utgör 284 372 tkr (260 887 tkr) bolagets saldo på så kallat koncernkonto hos bank. Av den utnyttjade checkräkningskrediten avser 20 535 tkr (30 tkr) saldo på koncernkonto hos bank. Över- och underskott i olika valutor på koncernkontot nettoredo visas då de avser samma motpart.

**Not 23 Aktiekapital**

Aktiekapitalet består av 27 629 480 st aktier med kvotvärde 1,25 kr. Samtliga aktier medför lika rösträtt

**Not 24 Förslag till disposition av resultatet**

	2020-12-31	2019-12-31
Till årsstämman förfogande står följande vinstmedel (tkr)		
Balanserade vinstmedel	1 634 831	1 578 582
Årets resultat	89 564	56 250
	<b>1 724 395</b>	<b>1 634 832</b>

Styrelsen föreslår att vinstmedeln disponeras så att

Balanseras i ny räkning	<b>1 724 395</b>	<b>1 634 832</b>
-------------------------	------------------	------------------

**Not 25 Avsättningar**

	2020-12-31	2019-12-31
Avsättning vid periodens ingång	6 317	6 177
Periodens avsättningar	30 151	140
Periodens uttag	-	-
	<b>36 468</b>	<b>6 317</b>

**Not 26 Upplupna kostnader och förutbetalda intäkter**

	2020-12-31	2019-12-31
Upplupna löner och semesterlöner	13 447	11 127
Upplupna sociala avgifter	4 349	4 053
Övriga poster	3 312	1 737
	<b>21 108</b>	<b>16 917</b>

**Not 27 Justering för poster som inte ingår i kassaflödet, mm**

	2020	2019
Avskrivningar och nedskrivningar	1 466	1 011
Avsättning tilläggsköpeskilling	40 137	-
Avsättning till pensioner	48	140
	<b>41 651</b>	<b>1 151</b>

**Not 28 Eventualförpliktelser**

	2020-12-31	2019-12-31
Pensionsförpliktelser som inte upptagits bland skulderna eller avsättningarna och som inte heller har täckning i pensionsstiftelses förmögenhet	4 421	4 224
Ansvar såsom delägare i handelsbolag	100	100
Borgensförbindelser dotterbolag	96 876	141 536
	<b>101 397</b>	<b>145 860</b>

**Not 29 Väsentliga händelser efter räkenskapsårets slut**


Inga väsentliga händelser av betydelse har inträffat efter räkenskapsårets utgång.

Resultat- och balansräkningen kommer att föreläggas årsstämman 2021-04-29 för fastställelse.

Jönköping 2021-04-29




Magdalena Gerger  
Ordförande



Staffan Pehrson  
Verkställande Direktör




Lars Åke Rydh



Carl-Johan Hågman



Ing-Marie Nordgren



Jochum Pihl



Magnus Fernström




Kristian Sildeby



Per Östling

Arbetsagarrepresentant



Ove Jonsson  
Arbetsagarrepresentant

Min revisionsberättelse har lämnats 2021-04-29



Joakim Falck  
Auktoriserad revisor



Building a better  
working world

2021063014496

## Revisionsberättelse

Till bolagsstämman i Nefab Aktiebolag, org.nr 556226-8143

### Rapport om årsredovisningen

#### Uttalanden

Jag har utfört en revision av årsredovisningen för Nefab Aktiebolag för räkenskapsåret 2020-01-01 - 2020-12-31.

Enligt min uppfattning har årsredovisningen upprättats i enlighet med årsredovisningslagen och ger en i alla väsentliga avseenden rättvisande bild av Nefab Aktiebolags finansiella ställning per den 31 december 2020 och av dess finansiella resultat och kassaflöde för året enligt årsredovisningslagen. Förvaltningsberättelsen är förenlig med årsredovisningens övriga delar.

Jag tillstyrker därför att bolagsstämman fastställer resultaträkningen och balansräkningen.

#### Grund för uttalanden

Jag har utfört revisionen enligt International Standards on Auditing (ISA) och god revisionssed i Sverige. Mitt ansvar enligt dessa standarder beskrivs närmare i avsnittet *Revisorns ansvar*. Jag är oberoende i förhållande till Nefab Aktiebolag enligt god revisorssed i Sverige och har i övrigt fullgjort mitt yrkesetiska ansvar enligt dessa krav.

Jag anser att de revisionsbevis jag har inhämtat är tillräckliga och ändamålsenliga som grund för mina uttalanden.

#### Styrelsens och verkställande direktörens ansvar

Det är styrelsen och verkställande direktören som har ansvaret för att årsredovisningen upprättas och att den ger en rättvisande bild enligt årsredovisningslagen. Styrelsen och verkställande direktören ansvarar även för den interna kontroll som de bedömer är nödvändig för att upprätta en årsredovisning som inte innehåller några väsentliga felaktigheter, vare sig dessa beror på oegentligheter eller misstag.

Vid upprättandet av årsredovisningen ansvarar styrelsen och verkställande direktören för bedömningen av bolagets förmåga att fortsätta verksamheten. De upplyser, när så är tillämpligt, om förhållanden som kan påverka förmågan att fortsätta verksamheten och att använda antagandet om fortsatt drift. Antagandet om fortsatt drift tillämpas dock inte om styrelsen och verkställande direktören avser att likvidera bolaget, upphöra med verksamheten eller inte har något realistiskt alternativ till att göra något av detta.

#### Revisorns ansvar

Mina mål är att uppnå en rimlig grad av säkerhet om att årsredovisningen som helhet inte innehåller några väsentliga felaktigheter, vare sig dessa beror på oegentligheter eller misstag, och att lämna en revisionsberättelse som innehåller mina uttalanden. Rimlig säkerhet är en hög grad av säkerhet, men är ingen garanti för att en revision som utförs enligt ISA och god revisionssed i Sverige alltid kommer att upptäcka en väsentlig felaktighet om en sådan finns. Felaktigheter kan uppstå på grund av oegentligheter eller misstag och anses vara väsentliga om de enskilt eller tillsammans rimligen kan förväntas påverka de ekonomiska beslut som användare fattar med grund i årsredovisningen.

Som del av en revision enligt ISA använder jag professionellt omdöme och har en professionellt skeptisk inställning under hela revisionen. Dessutom:

- identifierar och bedömer jag riskerna för väsentliga felaktigheter i årsredovisningen, vare sig dessa beror på oegentligheter eller misstag, utformar och utför granskningsåtgärder bland annat utifrån dessa risker och inhämtar revisionsbevis som är tillräckliga och ändamålsenliga för att utgöra en grund för mina uttalanden. Risken för att inte upptäcka en väsentlig felaktighet till följd av oegentligheter är högre än för en väsentlig felaktighet som beror på misstag, eftersom oegentligheter kan innefatta agerande i maskopi, förfalskning, avsiktliga utelämnanden, felaktig information eller åsidosättande av intern kontroll.
- skaffar jag mig en förståelse av den del av bolagets interna kontroll som har betydelse för min revision för att utforma granskningsåtgärder som är lämpliga med hänsyn till omständigheterna, men inte för att uttala mig om effektiviteten i den interna kontrollen.
- utvärderar jag lämpligheten i de redovisningsprinciper som används och rimligheten i styrelsens och verkställande direktörens uppskattningar i redovisningen och tillhörande upplysningar.
- drar jag en slutsats om lämpligheten i att styrelsen och verkställande direktören använder antagandet om fortsatt drift vid upprättandet av årsredovisningen. Jag drar också en slutsats, med grund i de inhämtade revisionsbevisen, om det finns någon väsentlig osäkerhetsfaktor som avser sådana händelser eller förhållanden som kan leda till betydande tvivel om bolagets förmåga att fortsätta verksamheten. Om jag drar slutsatsen att det finns en väsentlig osäkerhetsfaktor, måste jag i revisionsberättelsen fästa uppmärksamheten på upplysningarna i årsredovisningen om den väsentliga osäkerhetsfaktorn eller, om sådana upplysningar är otillräckliga, modifiera uttalandet om årsredovisningen. Mina slutsatser baseras på de revisionsbevis som inhämtas fram till datumet för revisionsberättelsen. Dock kan framtida händelser eller förhållanden göra att ett bolag inte längre kan fortsätta verksamheten.
- utvärderar jag den övergripande presentationen, strukturen och innehållet i årsredovisningen, däribland upplysningarna, och om årsredovisningen återger de underliggande transaktionerna och händelserna på ett sätt som ger en rättvisande bild.

Jag måste informera styrelsen om bland annat revisionens planerade omfattning och inriktning samt tidpunkten för den. Jag måste också informera om betydelsefulla iakttagelser under revisionen, däribland de eventuella betydande brister i den interna kontrollen som jag identifierat.

## Rapport om andra krav enligt lagar och andra författningar

### Uttalanden

Utöver min revision av årsredovisningen har jag även utfört en revision av styrelsens och verkställande direktörens förvaltning för Nefab Aktiebolag för räkenskapsåret 2020-01-01 - 2020-12-31 samt av förslaget till dispositioner beträffande bolagets vinst eller förlust.

Jag tillstyrker att bolagsstämman disponerar vinsten enligt förslaget i förvaltningsberättelsen och beviljar styrelsens ledamöter och verkställande direktören ansvarsfrihet för räkenskapsåret.

### Grund för uttalanden

Jag har utfört revisionen enligt god revisionssed i Sverige. Mitt ansvar enligt denna beskrivs närmare i avsnittet *Revisorns ansvar*. Jag är oberoende i förhållande till Nefab Aktiebolag enligt god revisorssed i Sverige och har i övrigt fullgjort mitt yrkesetiska ansvar enligt dessa krav.

Jag anser att de revisionsbevis jag har inhämtat är tillräckliga och ändamålsenliga som grund för mina uttalanden.

### Styrelsens och verkställande direktörens ansvar

Det är styrelsen som har ansvaret för förslaget till dispositioner beträffande bolagets vinst eller förlust. Vid förslag till utdelning innefattar detta bland annat en bedömning av om utdelningen är försvarlig med hänsyn till de krav som bolagets verksamhetsart, omfattning och risker ställer på storleken av bolagets egna kapital, konsolideringsbehov, likviditet och ställning i övrigt.

Styrelsen ansvarar för bolagets organisation och förvaltningen av bolagets angelägenheter. Detta innefattar bland annat att fortlöpande bedöma bolagets ekonomiska situation och att tillse att bolagets organisation är utformad så att bokföringen, medelsförvaltningen och bolagets ekonomiska angelägenheter i övrigt kontrolleras på ett betryggande sätt. Verkställande direktören ska sköta den löpande förvaltningen enligt styrelsens riktlinjer och anvisningar och bland annat vidta de åtgärder som är nödvändiga för att bolagets bokföring ska fullgöras i överensstämmelse med lag och för att medelsförvaltningen ska skötas på ett betryggande sätt.

### Revisorns ansvar

Mitt mål beträffande revisionen av förvaltningen, och därmed mitt uttalande om ansvarsfrihet, är att inhämta revisionsbevis för att med en rimlig grad av säkerhet kunna bedöma om någon styrelseledamot eller verkställande direktören i något väsentligt avseende:

- företagit någon åtgärd eller gjort sig skyldig till någon försummelse som kan föranleda ersättningsskyldighet mot bolaget, eller
- på något annat sätt handlat i strid med aktiebolagslagen, årsredovisningslagen eller bolagsordningen.

Mitt mål beträffande revisionen av förslaget till dispositioner av bolagets vinst eller förlust, och därmed mitt uttalande om detta, är att med rimlig grad av säkerhet bedöma om förslaget är förenligt med aktiebolagslagen.

Rimlig säkerhet är en hög grad av säkerhet, men ingen garanti för att en revision som utförs enligt god revisionssed i Sverige alltid kommer att upptäcka åtgärder eller försummelser som kan föranleda ersättningsskyldighet mot bolaget, eller att ett förslag till dispositioner av bolagets vinst eller förlust inte är förenligt med aktiebolagslagen.

Som en del av en revision enligt god revisionssed i Sverige använder jag professionellt omdöme och har en professionellt skeptisk inställning under hela revisionen. Granskningen av förvaltningen och förslaget till dispositioner av bolagets vinst eller förlust grundar sig främst på revisionen av räkenskaper. Vilka tillkommande granskningsåtgärder som utförs baseras på min professionella bedömning med utgångspunkt i risk och väsentlighet. Det innebär att jag fokuserar granskningen på sådana åtgärder, områden och förhållanden som är väsentliga för verksamheten och där avsteg och överträdelser skulle ha särskild betydelse för bolagets situation. Jag går igenom och prövar fattade beslut, beslutsunderlag, vidtagna åtgärder och andra förhållanden som är relevanta för mitt uttalande om ansvarsfrihet. Som underlag för mitt uttalande om styrelsens förslag till dispositioner beträffande bolagets vinst eller förlust har jag granskat om förslaget är förenligt med aktiebolagslagen.

Jönköping den 29 april 2021

Joakim Falck  
Auktoriserad revisor