



ÅRSREGNSKAPET FOR REGNSKAPSÅRET 2021 - GENERELL INFORMASJON

Enheten

Organisasjonsnummer:	813 914 042
Organisasjonsform:	Aksjeselskap
Foretaksnavn:	VIZRT GROUP AS
Forretningsadresse:	Lars Hilles gate 30 5008 BERGEN

Regnskapsår

Årsregnskapets periode:	01.01.2021 - 31.12.2021
-------------------------	-------------------------

Konsern

Mørselskap i konsern:	Ja
Konsernregnskap lagt ved:	Ja

Regnskapsregler

Regler for små foretak benyttet:	Ja
Benyttet ved utarbeidelsen av årsregnskapet til selskapet:	Regnskapslovens alminnelige regler
Benyttet ved utarbeidelsen av årsregnskapet til konsernet:	-

Årsregnskapet fastsatt av kompetent organ

Bekreftet av representant for selskapet:	Catharina Norstrand
Dato for fastsettelse av årsregnskapet:	30.06.2022

Grunnlag for avgivelse

År 2021: Årsregnskapet er elektronisk innlevert
År 2020: Tall er hentet fra elektronisk innlevert årsregnskap fra 2021

Det er ikke krav til at årsregnskapet m.v. som sendes til Regnskapsregisteret er undertegnet. Kontrollen på at dette er utført ligger hos revisor/enhetens øverste organ. Sikkerheten ivaretas ved at innsender har rolle/rettighet for innsending av årsregnskapet via Altinn, og ved at det bekreftes at årsregnskapet er fastsatt av kompetent organ.

Brønnøysundregistrene, 14.04.2023



Resultatregnskap

Beløp i: NOK	Note	2021	2020
RESULTATREGNSKAP			
Inntekter			
Annen driftsinntekt		2 670 000	3 138 000
Sum inntekter		2 670 000	3 138 000
Kostnader			
Lønnskostnad	6	3 129 000	2 903 000
Annen driftskostnad	7,8	2 480 000	9 003 000
Sum kostnader		5 609 000	11 906 000
Driftsresultat		-2 939 000	-8 768 000
Finansinntekter og finanskostnader			
Inntekt på investering i datterselskap og tilknyttet selskap		161 519 000	-71 506 000
Renteinntekt fra foretak i samme konsern		173 810 000	188 557 000
Annen renteinntekt		0	133 000
Annen finansinntekt		21 017 000	71 753 000
Sum finansinntekter		356 346 000	188 937 000
Rentekostnad til foretak i samme konsern		147 730 000	147 177 000
Annen rentekostnad		99 958 000	186 798 000
Annen finanskostnad		36 016 000	23 615 000
Sum finanskostnader		283 704 000	357 590 000
Netto finans		72 642 000	-168 653 000
Ordinært resultat før skattekostnad		69 703 000	-177 421 000
Skattekostnad på ordinært resultat	9	-20 199 000	-10 561 000
Ordinært resultat etter skattekostnad		89 902 000	-166 860 000
Årsresultat		89 902 000	-166 860 000



Balanse

Beløp i: NOK	Note	2021	2020
BALANSE - EIENDELER			
Anleggsmidler			
Immaterielle eiendeler			
Utsatt skattefordel		71 588 000	51 389 000
Sum immaterielle eiendeler		71 588 000	51 389 000
Varige driftsmidler			
Driftsløsøre, inventar, verktøy, kontormaskiner		12 000	18 000
Sum varige driftsmidler		12 000	18 000
Finansielle anleggsmidler			
Investering i datterselskap	10	1 544 571 000	1 340 297 000
Lån til foretak i samme konsern		1 766 692 000	1 538 550 000
Investeringer i aksjer og andeler			
Sum finansielle anleggsmidler		3 311 263 000	2 878 847 000
Sum anleggsmidler		3 382 863 000	2 930 254 000
Omløpsmidler			
Varer			
Fordringer			
Kundefordringer		52 671 000	32 033 000
Andre fordringer		139 000	202 000
Sum fordringer		52 810 000	32 235 000
Bankinnskudd, kontanter og lignende			
Bankinnskudd, kontanter og lignende		2 032 000	10 555 000
Sum bankinnskudd, kontanter og lignende		2 032 000	10 555 000
Sum omløpsmidler		54 842 000	42 790 000
SUM EIENDELER		3 437 705 000	2 973 044 000

BALANSE - EGENKAPITAL OG GJELD



Balanse

Beløp i: NOK	Note	2021	2020
Egenkapital			
Innskutt egenkapital			
Aksjekapital	12	60 000	60 000
Overkurs	12	1 482 927 000	1 482 927 000
Annen innskutt egenkapital	12	-424 355 000	-424 355 000
Sum innskutt egenkapital		1 058 632 000	1 058 632 000
Opptjent egenkapital			
Annen egenkapital	12	-216 513 000	-349 172 000
Sum opptjent egenkapital		-216 513 000	-349 172 000
Sum egenkapital	12	842 119 000	709 460 000
Gjeld			
Langsiktig gjeld			
Annen langsiktig gjeld			
Obligasjonslån	13	1 223 015 000	1 020 134 000
Øvrig langsiktig gjeld	13	1 371 212 000	1 181 563 000
Sum annen langsiktig gjeld		2 594 227 000	2 201 697 000
Sum langsiktig gjeld		2 594 227 000	2 201 697 000
Kortsiktig gjeld			
Gjeld til kredittinstitusjoner	13		
Leverandørgjeld		0	74 000
Skyldige offentlige avgifter		930 000	199 000
Annen kortsiktig gjeld		429 000	61 615 000
Sum kortsiktig gjeld		1 359 000	61 888 000
Sum gjeld		2 595 586 000	2 263 585 000
SUM EGENKAPITAL OG GJELD		3 437 705 000	2 973 045 000



Brønnøysundregistrene

ÅRSREGNSKAP FOR REGNSKAPSÅRET 2021 - GENERELL INFORMASJON

Journalnummer: 2022 857628

Enheten

Organisasjonsnummer: 813 914 042
Organisasjonsform: Aksjeselskap
Foretaksnavn: VIZRT GROUP AS
Forretningsadresse: Lars Hilles gate 30
5008 BERGEN

Regnskapsår

Årsregnskapets periode: 01.01.2021 - 31.12.2021

Konsern

Morselskap i konsern: Ja
Konsernregnskap lagt ved: Ja

Regnskapsregler

Regler for små foretak benyttet: Ja
Benyttet ved utarbeidelsen av
årsregnskapet til selskapet: Regnskapslovens alminnelige regler
Benyttet ved utarbeidelsen av
årsregnskapet til konsernet: -

Årsregnskapet fastsatt av kompetent organ

Bekreftet av representant for selskapet: Catharina Norstrand
Dato for fastsettelse av årsregnskapet: 30.06.2022

Grunnlag for avgivelse

År 2021: Årsregnskap er elektronisk innlevert.
År 2020: Tall er hentet fra elektronisk innlevert årsregnskap fra 2021.

Det er ikke krav til at årsregnskapet m.v. som sendes til Regnskapsregisteret er undertegnet. Kontrollen på at dette er utført ligger hos revisor/enhetens øverste organ. Sikkerheten ivaretas ved at innsender har rolle/rettighet for innsending av årsregnskapet via Altinn, og ved at det bekreftes at årsregnskapet er fastsatt av kompetent organ.

Brønnøysundregistrene, 17.08.2022



Organisasjonsnr: 813 914 042
VIZRT GROUP AS

RESULTATREGNSKAP

Beløp i: NOK	Note	2021	2020
RESULTATREGNSKAP			
Inntekter			
Annen driftsinntekt		2 670 000	3 138 000
Sum inntekter		2 670 000	3 138 000
Kostnader			
Lønnskostnad	6	3 129 000	2 903 000
Annen driftskostnad	7, 8	2 480 000	9 003 000
Sum kostnader		5 609 000	11 906 000
Driftsresultat		-2 939 000	-8 768 000
Finansinntekter og finanskostnader			
Inntekt på investering i datterselskap og tilknyttet selskap		161 519 000	-71 506 000
Renteinntekt fra foretak i samme konsern		173 810 000	188 557 000
Annen renteinntekt		0	133 000
Annen finansinntekt		21 017 000	71 753 000
Sum finansinntekter		356 346 000	188 937 000
Rentekostnad til foretak i samme konsern		147 730 000	147 177 000
Annen rentekostnad		99 958 000	186 798 000
Annen finanskostnad		36 016 000	23 615 000
Sum finanskostnader		283 704 000	357 590 000
Netto finans		72 642 000	-168 653 000
Ordinært resultat før skattekostnad		69 703 000	-177 421 000
Skattekostnad på ordinært resultat	9	-20 199 000	-10 561 000
Ordinært resultat etter skattekostnad		89 902 000	-166 860 000
Årsresultat		89 902 000	-166 860 000



Organisasjonsnr: 813 914 042
VIZRT GROUP AS

BALANSE

Beløp i: NOK Note 2021 2020

BALANSE - EIENDELER

Anleggsmidler

Immaterielle eiendeler

Utsatt skattefordel 71 588 000 51 389 000
Sum immaterielle eiendeler 71 588 000 51 389 000

Varige driftsmidler

Driftsløsøre, inventar,
verktøy, kontormaskiner 12 000 18 000
Sum varige driftsmidler 12 000 18 000

Finansielle anleggsmidler

Investering i datterselskap 10 1 544 571 000 1 340 297 000
Lån til foretak i samme
konsern 1 766 692 000 1 538 550 000
Investeringer i aksjer og
andeler
Sum finansielle
anleggsmidler 3 311 263 000 2 878 847 000

Sum anleggsmidler 3 382 863 000 2 930 254 000

Omløpsmidler

Varer

Fordringer

Kundefordringer 52 671 000 32 033 000
Andre fordringer 139 000 202 000
Sum fordringer 52 810 000 32 235 000

Bankinnskudd, kontanter og lignende

Bankinnskudd, kontanter
og lignende 2 032 000 10 555 000
Sum bankinnskudd,
kontanter og lignende 2 032 000 10 555 000

Sum omløpsmidler 54 842 000 42 790 000

SUM EIENDELER 3 437 705 000 2 973 044 000

BALANSE - EGENKAPITAL OG GJELD

Egenkapital

Innskutt egenkapital

Aksjekapital 12 60 000 60 000
Overkurs 12 1 482 927 000 1 482 927 000



Annen innskutt egenkapital	12	-424 355 000	-424 355 000
Sum innskutt egenkapital		1 058 632 000	1 058 632 000
Opptjent egenkapital			
Annen egenkapital	12	-216 513 000	-349 172 000
Sum opptjent egenkapital		-216 513 000	-349 172 000
Sum egenkapital	12	842 119 000	709 460 000
Gjeld			
Langsiktig gjeld			
Annen langsiktig gjeld			
Obligasjonslån	13	1 223 015 000	1 020 134 000
Øvrig langsiktig gjeld	13	1 371 212 000	1 181 563 000
Sum annen langsiktig gjeld		2 594 227 000	2 201 697 000
Sum langsiktig gjeld		2 594 227 000	2 201 697 000
Kortsiktig gjeld			
Gjeld til kredittinstitusjoner	13		
Leverandørgjeld		0	74 000
Skyldige offentlige avgifter		930 000	199 000
Annen kortsiktig gjeld		429 000	61 615 000
Sum kortsiktig gjeld		1 359 000	61 888 000
Sum gjeld		2 595 586 000	2 263 585 000
SUM EGENKAPITAL OG GJELD		3 437 705 000	2 973 045 000



Organisasjonsnr: 813 914 042
VIZRT GROUP AS

NOTEOPPLYSNINGER - SELSKAP - alle poster oppgitt i hele tall

Note
1

Regnskapsprinsipper
Årsregnskapet er satt opp etter regnskapsloven. Regnskapsreglene for små foretak er fulgt.

Note
12

Antall aksjer og aksjeeiere

<u>Aksjeeiere - fritekst</u>	<u>Antall</u>	<u>Eierandel</u>	<u>Aksjeklasse</u>
Sum	Sum antall	Sum eierandel	

Note
6

Lønn og ytelser

<u>Lønn</u>	<u>Årets</u>	<u>Fjorårets</u>
	2836000.00	2038000.00
<u>Arbeidsgiveravgift</u>	<u>Årets</u>	<u>Fjorårets</u>
	24000.00	369000.00
<u>Pensjonskostnader</u>	<u>Årets</u>	<u>Fjorårets</u>
	174000.00	176000.00
<u>Andre ytelser</u>	<u>Årets</u>	<u>Fjorårets</u>
	95000.00	320000.00
<u>Sum lønnskostnader</u>	<u>Årets</u>	<u>Fjorårets</u>
	3129000.00	2903000.00

Note

Antall årsverk i regnskapsåret

Virksomheten har hatt følgende antall årsverk:
1.00

Note



Norwegian Directorate of Taxes

Inquiries to Torstein Kinden Helleland	Your date 05.04.2016	Our date 07.04.2016
Telephone 22078139	Your reference Tomer Wald	Our reference 2016/307521

VIZRT GROUP HOLDING AS
Nordre Nøstekaiaen 1
5011 BERGEN

Permission to prepare the annual accounts and directors' report in English language

With reference to your letter received 5 April 2016 you apply for permission to keep annual accounts and directors' report in English language. The application in question concerns;

Vizrt Group Holding AS org. nr. 913 895 991
Vizrt Group AS org. nr. 813 914 042

Conclusion

Based on a total evaluation, the view of The Directorate of Taxes is that Vizrt Group Holding AS and Vizrt Group AS may make the directors' report and annual accounts in English language according to the Norwegian Accounting Act § 3-4 third paragraph. The exemption requires that the information that the decision is based on, does not change significantly.

A copy of this letter must be sent to the Register of Company Accounts in Brønnøysund together with the financial statements. It is incumbent on the company to document by this letter that the permit is granted.

Background

Vizrt Group Holding AS is owned by Nordic Capital Fund VIII located at Jersey and Vizrt Group AS is owned by Vizrt Group Holding AS. Vizrt Group Holding AS and Vizrt Group AS ("the Companies") operate in an international business with sale of software and hardware which are mainly used by broadcasters. Most of the Companies' existing and potential customers are foreign, and all key players and partners in this industry speak and use English as communication language. Having offices in over 40 locations around the globe, the Companies also use English as the working language. Vizrt Group AS has a bond listed on the Oslo Stock Exchange and is exempt from the Securities Trading Act section 5-13 regarding the language requirement of mandatory information. Hence, the company is reporting all information in English. The annual report and financial statements are required to be prepared each year in the Norwegian language only in order to satisfy the requirements of the Norwegian Accounting Act.

Permission to make the annual accounts and the directors' report in Norway in English language

According to the Norwegian Accounting Act § 3-4, third paragraph shall "*the directors' report and annual accounts ... be in Norwegian. The Ministry can in an individual decision decide that the directors' report and/or annual accounts may be in another language*".

Postal address P.O. Box 9200 Grenland 0134 Oslo	Visiting address: See www.skatteetaten.no Org.nr: 998250318 E-mail: skatteetaten.no/sendepost	Telephone 800 80 000 Telefax 22 17 08 60
---	--	---



2016/307521 Side 2 av 2

Ot. prp. nr. 42 (1997-1998) About Act about annual accounts etc., says the following about the purpose of the Accounting Act, refer section 1.1:

“The aim of the Government with respect to the Accounting Act is that it shall contribute towards providing informative accounts for different users of accounts. The users of accounts include investors and creditors which provide capital for the companies. Other groups include those who have an interest in knowing how the companies are operated, for example employees and the local community. The information to the capital market is an important basis for the correct pricing of financial instruments. The correct pricing of stocks is an important factor in securing the best possible allocation of resources in the economy. High quality accounts will also make it more difficult for market participants to obtain speculative gains as a result of non-publicly available information.”

Hence, one of the main aims of the Accounting Act is to contribute to “informative accounts for different users of accounts”. The users of the accounts will include investors, creditors, employees and the local community.

Hence, it is the view of the Ministry that it is crucial that the question of dispensation from the general rule that the annual accounts and/or directors’ report should be prepared in Norwegian, not in any significant way deviate from the consideration of users of the accounts.

As mentioned above it is particularly the consideration of the users of the account information which has to be taken into consideration when considering the application for permission. In this assessment, the Directorate of Taxes has emphasized that the Companies are wholly owned by a foreign company. The Companies are operating in an industry of a strongly international character and the working language is English. All key players and partners in this industry speak and use English.

Please state “our reference” (see above) in all written communication with The Norwegian Tax Authorities.

Best regards

Rune Tystad
Senior Adviser
Legal Department
Norwegian Directorate of Taxes

Torstein Kinden Helleland

This document has been electronically approved and contains therefore no handwritten signatures



Vizrt Group AS
Corp reg no 813914042

Annual report

The Board of Directors and the CEO of

Vizrt Group AS

Corporate registration number 813914042

hereby submits the
annual report and consolidated financial statements
for the year ended 31 December 2021



Vizrt Group AS

Corp reg no 813914042

Contents

Board of directors' report	3
Financial statements	5
Notes to the financial statements, parent	10



Vizrt Group AS
Corp reg no 813914042

Board of directors' report

In general

Operations and locations

Vizrt Group AS (the "Company") is the parent company of a group of companies (referred to as "Vizrt") which develop and sell software products for the media and entertainment industry. Our solutions deliver faster live productions, from video and graphics production to multiplatform distribution, while utilizing fewer resources in the process.

Vizrt's main R&D centers are in Norway, Sweden, Austria, Switzerland, and the United States. The Company focuses on expanding its presence and strengthening its regional expertise, in order to market, sell, deliver and support Vizrt's products.

The activity of the Group takes the outset in 1997 as a spin-off from TV 2 in Norway. The technology was around a real-time high-performance graphics engine and a template-based control application enabling journalists and producers to create graphics for their live productions without the need for graphic designers. Since the spin-off other technologies have been acquired in form of companies or activities, and the product portfolio has expanded and diversified into other market adjacencies, such as media asset management, sports analysis and studio automation.

The headquarter of the Group is in Bergen, Norway, and the Company operates a global network of over 40 offices through its subsidiaries. Vizrt generates sales in more than 100 countries and counts over 3,500 TV channels as its customers.

Going concern

In accordance with the requirements of the Norwegian Accounting Act §3-3a, we confirm that the financial statements have been prepared under the assumption of going concern. The assumption is based on forecasts for 2020 and long-term strategic plans and the Company's sound economic and financial position.

Vizrt is a privately owned company.

Comments on the financial statements

Comments to the financial statements

The company's revenues decreased with 15% to KNOK 2 670. The company's expenses decreased with MNOK 6 from 2020, mainly due to less operating expenses. The operating loss decreased with 66% to KNOK -2 939.

The company's debt as of 31.12.2021 is mainly a secured bond. The shareholders of the Group remains at the same level as last year.

Total assets at year end amounted to MNOK 3 438, compared to MNOK 2 973 last year. The equity ratio was 24,5% as of 31.12.2021, compared to 25,0% the year before.

Total cash flow from operating activities was KNOK -172 912 in 2021, and the liquidity reserve as of 31.12.2021 amounted to KNOK 2 032.

Outlook for 2022

The company has limited operations, which is not expected to change during 2022.

Risk factors

The company is subject to several risk factors. Financial risks include, but are not limited to:

Currency exchange rate fluctuations

Most of the cost base is in NOK, but the financial assets and liabilities are denominated in USD. The Company does not hedge the currency exposure.

Interest exposure

The Company is highly leveraged and has significant debt service obligations. The Bond issue, the related party loan and the Company's revolving credit facility have floating interest rates based on LIBOR, adjusted periodically, plus a margin. The Company does not hedge the interest exposure.

Working environment

Working conditions and the working environment at Vizrt are considered to be good. No accidents or injuries occurred during the year as a result of performing the tasks and assignments by the employees.

Equal opportunities

The Company has no woman serving as director on the Board of Directors and no woman in its corporate management team. The Company seeks to increase the proportion of women through recruitment. Company and management focus among others, on a



Vizrt Group AS

Corp reg no 813914042

personnel policy based on equal pay for equal work, which means that women and men have equal pay when in the same position, provided that other conditions are equal.

Discrimination

The Company's aim is to be a non-discriminatory workplace. Within the workforce, over 40 different nationalities are represented as well as over 10 different religions. The Company ensures equal opportunities and rights in recruitment, remuneration and working conditions, as well as promotion, personal development and protection against harassment. Furthermore, the Company aims at being an all-inclusive organization with regards to people with reduced functional ability.

Corporate Social Responsibility (CSR)

The Company is committed to doing ethical and legal business, show environmental consideration, support human rights and secure good labor practices on a global basis.

Environment

The products are generally software based and as such the company is minimally polluting the outer environment. Vizrt is committed to recycling the materials it uses and to minimizing non-hazardous waste.

The Board of Directors and Executive Management are of the opinion that the financial statements provide a true and fair view of Vizrt's assets, liabilities, financial position and results.



Vizrt Group AS
Corp reg no 813914042

Financial statements

Profit and loss statement

<i>In NOK thousands</i>	<i>Note</i>	2021	2020
Rendering of services		2 670	3 138
Total revenues		2 670	3 138
Staff expenses	33	-3 129	-2 903
Other operating expenses	34, 35	-2 480	-9 003
Operating loss		-2 939	-8 768
Financial income		194 827	189 398
Financial expense		-283 704	-286 546
Loss before tax		-91 815	-105 916
Income tax	36	20 199	10 561
Loss from continuing operations		-71 616	-95 355
Equity in earnings		161 519	-71 506
Profit		89 903	-166 861
Profit attributable to:			
Equity holders of the parent company		89 903	-166 861
Non-controlling interests		0	0
		89 903	-166 861



Vizrt Group AS
Corp reg no 813914042

Balance sheet

<i>In NOK thousands</i>	<i>Note</i>	2021 December 31	2020 December 31
ASSETS			
Non-current assets			
PPE		12	18
Loans to subsidiaries		1 766 692	1 538 550
Investments in subsidiaries	36	1 544 571	1 340 297
Deferred tax assets		71 588	51 389
Total non-current assets		3 382 862	2 930 254
Current assets			
Accounts receivable - related party		52 671	32 033
Other current assets		139	202
Cash and cash equivalents		2 032	10 555
Total current assets		54 842	42 790
TOTAL ASSETS		3 437 704	2 973 044
EQUITY AND LIABILITIES			
Equity	39		
<i>Paid in capital</i>			
Issued capital		60	60
Share premium		1 482 927	1 482 927
Other paid in capital		-424 355	-424 355
<i>Other equity</i>			
Other equity		-216 514	-349 172
Total equity		842 119	709 460
Liabilities			
Non-current liabilities			
Interest bearing loans and borrowings	38	1 371 211	1 181 563
Secured bond	38	1 223 015	1 020 133
Other non-current liabilities			
Total non-current liabilities		2 594 227	2 201 696
Current liabilities			
Other current liabilities		1 359	841
Other current liabilities - related party		0	61 047
Total current liabilities		1 359	61 888
TOTAL EQUITY AND LIABILITIES		3 437 704	2 973 044



Vizrt Group AS
Corp reg no 813914042

Bergen, the day according to electronic sign

Esben Ravn Olesen
Board member

Michael Hallén
President and CEO

Sam Olnén
Board member



Vizrt Group AS

Corp reg no 813914042

Equity

	Number of ordinary shares	Issued capital	Share premium	Other paid in capital	Other equity	Total equity
<i>In NOK thousands (except share data)</i>						
Balance at January 1, 2020	300	60	1 482 927	-424 355	-418 954	639 678
Loss for the period					-166 861	-166 861
Other comprehensive income/loss					236 643	236 643
Total comprehensive loss for the year					69 782	69 782
Transactions with owners of the company						
Share issue						
Parent contribution						
Balance at December 31, 2020	300	60	1 482 927	-424 355	-349 172	709 460
<hr/>						
Balance at January 1, 2021	300	60	1 482 927	-424 355	-349 172	709 460
Loss for the period					89 903	89 903
Other comprehensive income/loss					42 755	42 755
Total comprehensive loss for the year					132 657	132 657
Transactions with owners of the company						
Share issue						
Parent contribution						
Balance at December 31, 2021	300	60	1 482 927	-424 355	-216 514	842 118



Vizrt Group AS
Corp reg no 813914042

Cash flow statement

<i>In NOK thousands</i>	<i>Note</i>	2021	2020
Operating activities			
Net profit		-71 616	-95 355
Adjustments for:			
Depreciation		6	
Net finance cost		106 815	25 521
Income tax paid		-20 199	0
Other non cash items		0	2 864
		15 006	-66 970
Cashflow from changes in working capital			
Trade and other receivables		8 213	-47 300
Trade and other payables		-31 742	-72 295
Cash flow from operating activities		-172 912	-119 596
Investing activities			
Repayment of loan from subsidiaries		0	189 850
Cashflow from investing activities		-38 493	189 850
Financing activities			
Utilization credit facility		0	-177 180
Repayment of bond		0	-885 166
Issue of bond, net		0	1 066 541
Cashflow from financing activities		0	4 195
Cashflow for the period		-8 523	7 479
Cash and cash equivalents in the beginning of the period		10 555	3 076
Cash and cash equivalents at the end of the year		2 032	10 555



Vizrt Group AS
Corp reg no 813914042

Notes to the financial statements

Note 1 General

The financial statements of Vizrt Group AS for the year ended 31 December, 2021 were authorized for issue in accordance with a resolution of the directors on March 12, 2021.

Vizrt Group AS is a limited company, wholly owned by Vizrt Group Holding AS and incorporated in Norway, headquartered in Bergen. Address headquarters: Lars Hilles gate 30, 5008 Bergen, Norway.

Note 2 Basis for preparation of the annual accounts

The financial statements have been prepared in accordance with the Norwegian Accounting Act § 3-9 and Regulations on simplified IFRS issued by the Ministry of Finance on 21 January 2008. This means that recognition and measurement comply with International Financial Reporting Standards (IFRS) and the presentation and disclosures are in accordance with the Norwegian Accounting Act and generally accepted accounting principles. The financial statements are based on historical cost, except for financial instruments which are available for sale and recognized at fair value.

The financial statements have been prepared on the basis of uniform accounting principles for similar transactions and events under otherwise similar circumstances. The financial statements are presented in NOK and all values are rounded to the nearest thousand (NOK000), except when otherwise indicated.

Note 3 Functional currency and presentation currency

The company's presentation and functional currency is NOK.

Note 4 Use of judgements and estimates

Estimates and assumptions

The management has used estimates and assumptions that have affected assets, liabilities, incomes, expenses and information on potential liabilities.

Note 5 Significant accounting policies

Revenue recognition

Revenue is recognized when it is probable that transactions will generate future economic benefits that will flow to the company and the amount can be reliably estimated. Revenues are presented net of value added tax and discounts.

Subsidiaries and investment in associates

The Group's investment in its subsidiaries is accounted for under the equity method of accounting. A subsidiary is an entity in which is controlled by the Group. Control is achieved when the Company is exposed, or has rights, to variable returns from its involvement with the investee and has the ability to affect those returns through its power over the investee. The reporting dates of the associates and the Group are the same and the same accounting policies are applied upon recognition of the subsidiaries.

Investments in subsidiaries are recognized initially at cost. The Group's investment includes goodwill identified on acquisition, net of any accumulated impairment losses. The consolidated financial statements include the Group's share of the income and expenses and equity movements of equity accounted investees, after adjustments to align the accounting policies with those of the Group, from the date that significant influence commences until the date that significant influence ceases. When the Group's share of losses exceeds its interest in an equity accounted investee, the carrying amount of that interest, including any long-term investments, is reduced to nil, and the recognition of further losses is discontinued except to the extent that the Group has an obligation or has made payments on behalf of the investee.

Profits and losses resulting from transaction with subsidiary company are recognized in the Group accounts only to the extent of unrelated investors' interests in the subsidiary. The Group share in the subsidiary's profits and losses resulting from these transactions are eliminated. When the Group's investment in a subsidiary is reduced by other than an actual disposal, commonly referred to as "deemed disposal", a resulting gain or loss is recognized when the Group continues to apply the equity method.

Income tax

The tax expense consists of the tax payable and changes to deferred tax. Deferred tax liabilities/tax assets are calculated on all differences between the book value and tax value of assets and liabilities, except for temporary differences related to investments in subsidiaries, associates or joint ventures when the Group controls when the temporary differences are to be reversed and this is not expected to take place in the foreseeable future.

10



Vizrt Group AS

Corp reg no 813914042

Deferred tax assets are recognized when it is probable that the company will have a sufficient profit for tax purposes in subsequent periods to utilize the tax asset. The companies recognize previously unrecognized deferred tax assets to the extent it has become probable that the company can utilize the deferred tax asset. Similarly, the company will reduce a deferred tax asset to the extent that the company no longer regards it as probable that it can utilize the deferred tax asset.

Deferred tax and deferred tax assets are measured on the basis of the expected future tax rates applicable to the company. Deferred tax and deferred tax assets are recognized at their nominal value and classified as non-current asset investments (long-term liabilities) (in the balance sheet).

Taxes payable and deferred taxes are recognized directly in equity to the extent that they relate to equity transactions.

Cash and cash equivalents

Cash includes cash in hand and at bank. Cash equivalents are short-term liquid investments that can be immediately converted into a known amount of cash and have a maximum term to maturity of three months. In the statement of cash flows, the overdraft facility is stated minus the balance of cash

Equity

Equity and liabilities

Financial instruments are classified as liabilities or equity in accordance with the underlying economic realities. Interest, dividend, gains and losses relating to a financial instrument classified as a liability will be presented as an expense or income. Amounts distributed to holders of financial instruments that are classified as equity will be recorded directly in equity.

Convertible bonds and similar instruments which contain both a liability and equity element are divided into two components when issued, and these are recognized separately as a liability or equity.

Costs of equity transactions

Transaction costs directly related to an equity transaction are recognized directly in equity after deducting tax expenses.

Provisions

A provision is recognized when the Group has an obligation (legal or self-imposed) as a result of a previous event, it is probable (more likely than not) that a financial settlement will take place as a result of this obligation and the size of the amount can be measured reliably. If the effect is considerable, the provision is calculated by discounting estimated future cash flows using a discount rate before tax that reflects the market's pricing of the time value of money and, if relevant, risks specifically linked to the obligation.

Contingent liabilities and assets

Contingent liabilities are not recognized in the annual accounts. Significant contingent liabilities are disclosed, unless the possibility of an outflow of resources is remote. Contingent assets are not recognized in the annual accounts but are disclosed if it is probable that a benefit will be added to the Group.

Events after the reporting period

New information on the company's financial position on the end of the reporting period which becomes known after the reporting period is recorded in the annual accounts. Events after the reporting period that do not affect the company's financial position on the end of the reporting period but which will affect the company's financial position in the future are disclosed if significant.

Pension

The company's pension plan is a defined contribution scheme. The annual premium is expensed as the year's pension expense.

Note 33 Employee and employee costs

Specification of staff expenses

<i>In NOK thousands</i>	2021	2020
Salaries and holiday pay	2 836	2 406
National insurance contribution	24	239
Pension costs	174	165
Other	95	93
Total	3 129	2 903

Number of man hours for the year (Antall årsverk)	1	1
---	---	---



Vizrt Group AS

Corp reg no 813914042

Remuneration

The company's pension plan follows the requirement of the Act on mandatory company pension.

There are no loans or pledges to executive officers, directors or shareholders.

CEO is since beginning of 2018 employed in the top holding company which is outside this group.

The CEO is eligible for participation in a bonus scheme. Bonus is calculated on agreed yearly company target. The bonus can vary from 0% to 75% depending on company performance. The notice period of termination is 6 months mutual and the CEO is entitled to a severance of additional 6 months.

No share-value based payments are agreed to any employee.

Note 34 Auditors fee

<i>In NOK thousands</i>	2021	2020
Audit services	224	459
Tax related services	-	13
Total	224	472

Audit services refer to the audit of financial statements, annual accounts, accounting records and the administration of the board of directors and the CEO, other tasks that are incumbent on the Group and Parent Company's auditors, counseling or other assistance as a result of observations during the audit or the provision of such services. All other assignments are considered as other services.

Note 35 Other expenses

<i>In NOK thousands</i>	2021	2020
Legal and consulting fees	-1 758	8 516
Other	4 232	517
Total	2 474	9 033

Note 36 Income tax

Income tax expense

<i>In NOK thousands</i>	2021	2020
Current tax expense		
Tax cost during the year	-	-
Deferred tax expense		
Carryforward losses	20 201	4 411
Others	-2	6 151
Tax income in continuing operations	20 199	10 561

Specification of deferred tax

<i>In NOK thousands</i>	2021		2020	
	Assets	Liabilities	Assets	Liabilities
Deferred tax base				
Carry forward losses	325 413	-	233 604	-
Other temporary differences		-12	-	-18
Total	325 413	-12	233 604	-18
Deferred tax at December 31	71 591	-3	51 393	-4



Vizrt Group AS

Corp reg no 813914042

Note 37 Investment in subsidiaries

Name	Acquired	Country of incorporation	Ownership interest	Book value	Equity	Net profit
Vizrt AG	March 19, 2015	Switzerland	100%	1 544 571	1 544 571	161 519

Vizrt AG is wholly owned subsidiary of the company. On March 19, 2015 the company - through its wholly owned subsidiary Vizrt AG – acquired the shares of Vizrt Ltd and its subsidiaries for a total cash consideration of 313 858 USD (2 538 456 NOK). In October 2015 Vizrt Ltd was voluntarily liquidated.

Name	Company number	Country of registration
Vizrt AG	CHE-239 269 011	Switzerland
Vizrt Technologies 2015 Ltd.**	515 243 186	Israel
Vizrt Norway AS	NO-978660932	Norway
Stergen Hi-Tech Ltd.	514 360 056	Israel
Vizrt (Beijing) Technology Ltd.	110 105 563 603 489	China
Vizrt (Thailand) Limited	105 549 039 710	Thailand
Vizrt Argentina SA*	1 610 129	Argentina
Vizrt Australia Pty Ltd	122 201 870	Australia
Vizrt Austria GmbH	3 718 689	Austria
Vizrt Bangladesh*	C-113132/13	Bangladesh
Vizrt CIS, LLC (Russia)	1 077 762 078 790	Russia
Vizrt France Sarl	810 153 478	France
Vizrt Germany GmbH	HRB 246091	Germany
Vizrt Inc.	94-3245791	US
Vizrt India Private Limited	U93090DL2006FTC154625	India
Vizrt Spain & Portugal S.L.	B85148385	Spain
Vizrt Sweden AB	SE-556607-4760	Sweden
Vizrt UK	03775981	UK
NewTek Inc	48-1022237	US
NewTek EMEA Ltd**	08006166	UK

* Liquidated in 2020

** Dormant company 2021

Vizrt Norway AS was formerly named Peak Broadcast Systems AS. The company Stergen Hi-Tech has been liquidated beginning of 2019, and the group founded a new company in Germany. Vizrt Technologies 2015 Ltd and Vizrt Bangladesh are dormant.

Note 38 Borrowings

The company has a revolving credit facility ("RCF") in the amount of KUSD 40 000 available through March 18, 2020 and carrying a nominal interest rate of LIBOR+3%. As of December 31, 2021, the RCF is unused.

Relating to the revolving credit facility, the company committed towards the bank, among others, to meet certain financial covenants if the company utilizes over 30% of the credit facility. According to the financial covenants, the ratio of the company's net debt (interest bearing obligations, less cash in hand or at bank and short term highly liquid investments) to consolidated EBITDA shall not exceed 1.33.

In NOK thousands	Effective interest rate %	Maturity date	Carrying amount December 31	
			2021	2020
Unsecured				
Shareholder loan	12,18%	N/A	1 371 211	1 181 563
Secured				



Vizrt Group AS

Corp reg no 813914042

Vizrt Group AS Senior Secured Bond Issue	Libor + 7,5%	May 4 2026	1 223 015	1 020 133
Total long term debt			1 973 676	1 825 543

On May 4, 2020, Vizrt Group AS issued a bond of KUSD 12 5 000, with 6 years' maturity. The nominal interest is USD Libor 6m (minimum 1%) plus a margin of 7.5%. Interest shall be paid at maturity or earlier in case of a repurchase earlier than maturity.

Note 39 Share capital and shareholders' information

	2021	2020
Common shares, nominal amount NOK 200	300	300
Total	300	300

Rights attached to the common shares are voting rights at the general meeting, right to dividend, rights upon liquidation of the company and right to nominate the directors in the company. All issued shares have equal voting rights.

No dividend was distributed in 2020 nor in 2019.

Main shareholders at December 31, 2020

	Number of shares held	Ownership interest
Vizrt Group Holding AS	300	100%

Note 40 Financial instruments

Financial risks

The company does not use financial instruments to manage financial risks. The company has limited interest rate risks as it has fixed interest rate on its loan from shareholders and floating LIBOR based interest on its revolving credit facility and bond liability.

Exchange rate risk

The company has exchange rate exposure to a secured bond denominated in USD.



Statsautoriserte revisorer
Ernst & Young AS

Thormøhlens gate 53 D, 5006 Bergen
Postboks 6163, 5892 Bergen

Foretaksregisteret: NO 976 389 387 MVA
Tlf: +47 24 00 24 00

www.ey.no
Medlemmer av Den norske Revisorforening

INDEPENDENT AUDITOR'S REPORT

To the Annual Shareholders' Meeting of Vizrt Group AS

Opinion

We have audited the financial statements of Vizrt Group AS (the Company), which comprise the balance sheet as at 31 December 2021, the profit and loss statement, statement of cash flows and statement of changes in equity for the year then ended, and notes to the financial statements, including a summary of significant accounting policies.

In our opinion the financial statements comply with applicable legal requirements and give a true and fair view of the financial position of the Company as at 31 December 2021 and its financial performance and cash flows for the year then ended in accordance with simplified application of international accounting standards according to section 3-9 of the Norwegian Accounting Act.

Basis for opinion

We conducted our audit in accordance with International Standards on Auditing (ISAs). Our responsibilities under those standards are further described in the *Auditor's responsibilities for the audit of the financial statements* section of our report. We are independent of the Company in accordance with the requirements of the relevant laws and regulations in Norway and the International Ethics Standards Board for Accountants' *International Code of Ethics for Professional Accountants (including International Independence Standards)* (IESBA Code), and we have fulfilled our other ethical responsibilities in accordance with these requirements. We believe that the audit evidence we have obtained is sufficient and appropriate to provide a basis for our opinion.

Other information

Other information consists of the information included in the annual report other than the financial statements and our auditor's report thereon. Management (the board of directors and Chief Executive Officer) is responsible for the other information. Our opinion on the financial statements does not cover the other information, and we do not express any form of assurance conclusion thereon.

In connection with our audit of the financial statements, our responsibility is to read the other information, and, in doing so, consider whether the board of directors' report contains the information required by legal requirements and whether the other information is materially inconsistent with the financial statements or our knowledge obtained in the audit, or otherwise appears to be materially misstated. If, based on the work we have performed, we conclude that there is a material misstatement of this other information or that the information required by legal requirements is not included, we are required to report that fact.

We have nothing to report in this regard, and in our opinion, the board of directors' report is consistent with the financial statements and contains the information required by applicable legal requirements.

Responsibilities of management for the financial statements

Management is responsible for the preparation and fair presentation of the financial statements in accordance with simplified application of international accounting standards according to section 3-9 of the Norwegian Accounting Act, and for such internal control as management determines is necessary to enable the preparation of financial statements that are free from material misstatement, whether due to fraud or error.

In preparing the financial statements, management is responsible for assessing the Company's ability to continue as a going concern, disclosing, as applicable, matters related to going concern and using the



Building a better
working world

going concern basis of accounting unless management either intends to liquidate the Company or to cease operations, or has no realistic alternative but to do so.

Auditor's responsibilities for the audit of the financial statements

Our objectives are to obtain reasonable assurance about whether the financial statements as a whole are free from material misstatement, whether due to fraud or error, and to issue an auditor's report that includes our opinion. Reasonable assurance is a high level of assurance, but is not a guarantee that an audit conducted in accordance with ISAs will always detect a material misstatement when it exists.

Misstatements can arise from fraud or error and are considered material if, individually or in the aggregate, they could reasonably be expected to influence the economic decisions of users taken on the basis of these financial statements.

As part of an audit in accordance with ISAs, we exercise professional judgment and maintain professional scepticism throughout the audit. We also:

- Identify and assess the risks of material misstatement of the financial statements, whether due to fraud or error, design and perform audit procedures responsive to those risks, and obtain audit evidence that is sufficient and appropriate to provide a basis for our opinion. The risk of not detecting a material misstatement resulting from fraud is higher than for one resulting from error, as fraud may involve collusion, forgery, intentional omissions, misrepresentations, or the override of internal control.
- Obtain an understanding of internal control relevant to the audit in order to design audit procedures that are appropriate in the circumstances, but not for the purpose of expressing an opinion on the effectiveness of the Company's internal control.
- Evaluate the appropriateness of accounting policies used and the reasonableness of accounting estimates and related disclosures made by management.
- Conclude on the appropriateness of management's use of the going concern basis of accounting and, based on the audit evidence obtained, whether a material uncertainty exists related to events or conditions that may cast significant doubt on the Company's ability to continue as a going concern. If we conclude that a material uncertainty exists, we are required to draw attention in our auditor's report to the related disclosures in the financial statements or, if such disclosures are inadequate, to modify our opinion. Our conclusions are based on the audit evidence obtained up to the date of our auditor's report. However, future events or conditions may cause the Company to cease to continue as a going concern.
- Evaluate the overall presentation, structure and content of the financial statements, including the disclosures, and whether the financial statements represent the underlying transactions and events in a manner that achieves fair presentation.

We communicate with the board of directors regarding, among other matters, the planned scope and timing of the audit and significant audit findings, including any significant deficiencies in internal control that we identify during our audit.

Bergen, 31 July 2022
ERNST & YOUNG AS

Truls Nesslin
State Authorised Public Accountant (Norway)

Independent auditor's report - Vizrt Group AS 2021

A member firm of Ernst & Young Global Limited



[Admincontrol](#)

List of Signatures Page 1/1

2021 Vizrt AB Annual Report 2022-06-22.pdf

Name	Method	Signed at
MICHAEL HALLÉN	BANKID	2022-06-23 13:48 GMT+02
Rickard Otto Torell	BANKID	2022-06-22 21:31 GMT+02
Erik Jonas Fredrik Näslund	BANKID	2022-06-22 17:26 GMT+02
Klaus Hølse	NEMID	2022-06-22 17:24 GMT+02
Ferdinand Wagner	One-Time-Password	2022-06-22 11:55 GMT+02
JAKOB WOJCIK	BANKID	2022-06-23 17:16 GMT+02



This file is sealed with a digital signature. The seal is a guarantee for the authenticity of the document.

External reference: EBDF166D20B74BE9859162BD5402ED16



Årsredovising

Styrelsen och verkställande direktören i

Vizrt AB

Organisationsnummer 559135-5515

får härmed avge årsredovising för verksamhetsåret 2021
för koncernen och moderbolaget



This file is sealed with a digital signature.
The seal is a guarantee for the authenticity
of the document.

Document ID:
EBDF166D20B74BE9859162BD5402ED16

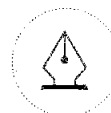


Vizrt AB
Org.nr. 559135-5515

Innehållsförteckning

Förvaltningsberättelse	3
<i>Kommentarer till de konsoliderade finansiella rapporterna</i>	<i>3</i>
<i>Flerårsöversikt Koncernen</i>	<i>5</i>
<i>Moderbolaget</i>	<i>5</i>
<i>Risker och osäkerhetsfaktorer</i>	<i>5</i>
<i>Förslag till vinstdisposition för moderbolaget</i>	<i>6</i>
<i>Hållbarhetsupplysningar</i>	<i>7</i>
Koncernen	9
<i>Koncernens resultaträkning</i>	<i>9</i>
<i>Koncernens rapport över totalresultatet</i>	<i>9</i>
<i>Koncernens rapport över finansiell ställning</i>	<i>10</i>
<i>Koncernens redogörelse för förändringar i eget kapital</i>	<i>11</i>
<i>Koncernens rapport över kassaflöden</i>	<i>12</i>
<i>Noter</i>	<i>13</i>
Moderbolaget	39
<i>Moderbolagets Resultaträkning</i>	<i>39</i>
<i>Rapport över finansiell ställning</i>	<i>40</i>
<i>Rapport över förändring i eget kapital</i>	<i>41</i>
<i>Kassaflödesanalys</i>	<i>42</i>
<i>Noter</i>	<i>43</i>
Förslag till vinstdisposition	46
Underskrifter	47

2



This file is sealed with a digital signature.
The seal is a guarantee for the authenticity
of the document.

Document ID:
EBDF166D20B74BE9859162BD5402ED16



Vizrt AB

Org.nr. 559135-5515

Förvaltningsberättelse

Koncernen

Vizrt AB ("Vizrt" eller "bolaget") är moderbolaget i Vizrt Group, en koncern vars vision är att bygga en bättre informerad värld genom att ge mediaskapare möjligheten att bemästra komplexitet och maximera kreativitet. Bolagets verksamhet avser att utveckla och sälja mjukvaruprodukter för medie- och underhållningsindustrin. Bolaget är världsledande inom visuella berättarverktyg för mediaskapare inom sändnings-, sport-, digital- och pro-AV-branschen. Koncernen innehar tre av de starkaste varumärkena inom mediadistribution; Vizrt, NewTek och NDI®.

Vizrt's verksamhet startade 1997 ur Norska TV2, med teknik från en högpresterande grafikmotor och en mallbaserad kontrollapplikation som möjliggjorde för journalister och producenter att skapa grafik för liveproduktioner utan behov av grafiska formgivare.

Vizrt Group är en global och mångsidig organisation med cirka 600 anställda från 60 olika länder och etablerade med över 30 kontor runt om i världen. Bolagets forskning- och utvecklingscenter finns etablerade i Norge, Schweiz, Sverige, USA, Österrike och Portugal.

Vizrt är en ledande aktör inom innovativa mjukvarubaserade lösningar för liveproduktioner med 3D grafik, studioautomatisering och sportanalysverktyg och fokuserar på att utöka sin närvaro och stärka sin regionala expertis genom att marknadsföra, sälja, leverera och supportera Vizrt's produkter. Genom Vizrt's kunder CNN, CBS, NBC, Fox, BBC, BSKyB, Sky Sports, Al Jazeera, NDR, ZDF, Network 18, Tenc och många fler når Vizrt ut med sina produkter till cirka 3 miljarder människor varje dag.

NewTek är ledande inom IP-videoteknik som ger varje berättare en röst genom video. NewTek arbetar uteslutande med utvalda partners över hela världen för att marknadsföra innovativa lösningar. NewTek möjliggör för kunder att, snabbare än någonsin kunna nå ut till sin publik, så som att marknadsföra varumärken och nå ut till företag, universitet och föreningar. NewTek-produkter är IP-centrerade via NDI®, och bolagets kunder finns inom Högsta domstolen i Storbritannien, New York Giants, NBA Development League, NHL, Nickelodeon, CBS Radio, ESPN Radio, Fox Sports, MTV, National Aeronautics and Space Administration (NASA), Pinsent Masons LLP och mer än 80% av US Fortune 100.

NDI® möjliggör bättre video för alla. NDI-programvaran är ett protokoll installerat på hårdvaror så som kameror och som används av kunder över hela världen. NDI tillåter individer och organisationer att få tillgång till fördelarna med IP-baserad, programvarudefinierad visuellt berättande vilket skapar en sammanlänkad gemenskap av berättare.

Vizrt är ett privatägt företag. Största aktieägare är Cidron 1749 S.a.r.l med 95 procent (95) av aktierna, slutlig ägare är Nordic Capital Fund VIII, övriga andelar ägs av styrelse och anställda i bolaget.

Kommentarer till de konsoliderade finansiella rapporterna

De konsoliderade finansiella rapporterna för perioden som avslutades 31 december 2021 upprättas i enlighet med IFRS som utfärdats av International Accounting Standards Board (IASB) och som antagits av EU.

Verksamhetsåret 2021

- Intäkterna ökade med 15 procent (-2) för helåret i jämförelse med föregående år. Corona-virusutbrottet dämpade affärsverksamheten under 2020, men därefter har omsättningen återhämtat sig under 2021. Vizrt's produkter har ökat med 12 procent för Vizrt, 29 procent avseende NewTek och 21 procent relaterat till NDI vid jämförelse mot 2020.
- Bruttoresultatet ökade med 22 procent (7) jämfört med föregående år. Bruttomarginalen ökade till 64 procent (61) vilket drivs av produktmixen.
- Bolaget följer främst justerat EBITDA för att mäta underliggande utveckling i verksamheten. Den justerade EBITDA ökade under 2021 med 37 procent och justerade EBITDA marginalen uppgick till 41 procent (36).
- Rörelseresultat uppgick till 459 MSEK (149) vilket motsvarar en marginal på 25 procent (9). I rörelseresultatet för 2021 ingick kostnader om 66 MSEK relaterade till en tilläggsköpeskillning för förvärvet av NewTek. Det justerade rörelseresultat uppgick till 525 MSEK (257) vilket motsvarar en marginal på 29 procent (16). Tilläggsköpeskillningen baserades på ett earn-out avtal och grundade sig i en högre försäljningsutveckling än väntat under 2020, varför en högre köpeskillning tillkom än vad som först estimerats.
- Operationellt kassaflöde uppgick till 490 MSEK (452), vilket främst härrör från en positiv resultatutveckling samt utveckling inom kundfordringar, samt minskning av lager och ökning av leverantörsskulder.

3



This file is sealed with a digital signature. The seal is a guarantee for the authenticity of the document.

Document ID:
EBDF166D20B74BE9859162BD5402ED16



Vizrt AB

Org.nr. 559135-5515

Omsättning och resultat

Bolaget mäter och rapporterar löpande finansiella nyckeltal. EBITDA marginal följs upp månadsvis av bolaget. Den justerad EBITDA avser EBITDA justerat för jämförelsestörande poster så som företagsförvärv och andra ej återkommande poster samt en valutabas på budgetkurser istället för faktisk bokslutskurs. Justerat EBITDA ökade med 37 procent sedan föregående år och uppgår till 724 MSEK (596). EBITDA-marginalen uppgick till 41 procent (36) för 2021.

Innovation är en central del i bolagets strategi. Investeringar inom Forsknings- och utveckling (FoU) ligger på cirka 8 procent (9) av de totala intäkterna. FoU aktiviteter har under 2021 hållits på en hög nivå med fokus på kundens förändrade behov på grund av COVID-19. Det har betytt ett ökat fokus på IP-baserade produkter och ett ökat intresse för NDI.

Under starten av 2021 lanserades en ny affärsmodell under Vizrt som syftar till att röra verksamheten mer mot en Software-as-a-Service (SaaS) affärsmodell med prenumerationsbaserade intäkter. I samband med detta lanserades ett globalt customer success team som kombinerade avdelningarna Pre sales, Training, Professional services samt Support. Allt detta för att ge kunden en mer enhetlig kundupplevelse. Den prenumerationsbaserade affärsmodellen har under 2021, inte genererat substantiella intäkter men bolaget ser stora möjligheter inom affärsmodellen.

I NewTek har man fortsatt sitt arbete att internationellt expandera verksamheten men också expandera till att täcka fler kundsegment.

I NDI har man fortsatt fokuserat arbetet på att öka användandet av NDI protokollet i marknaden samt driva intäkter från kunder som nyttjar protokollet och dess stora kundbas på hårdvara, främst kameror men expanderar även till andra kundgrupper.

Investeringar

Under slutet av 2021 genomfördes ett inkrämsförvärv av bolag som erbjuder utbildningsverktyg. Tillgångarna kommer bidra till att utöka och bredda det produktutbud som NewTek produkten erbjuder och expandera kundsegmenten.

Goodwill ökade med 191 MSEK och övriga immateriella tillgångar ökade med 29 MSEK under året. Förändringen är hänförlig till valutaeffekter samt investeringar och löpande avskrivningar på immateriella tillgångar. Aktiverade FoU kostnader påverkar immateriella tillgångar positivt med 109 MSEK (130) och relaterade avskrivningar uppgår till 65 MSEK (45).

Eget kapital

Totalt eget kapital stärktes under året ytterligare av det goda resultatet och var vid periodens slut 826 MSEK (627).

Händelser efter balansdagen

I mars 2022 lämnade Nordic Capital Fund VIII sin investering i Vizrt Group till en ny Nordic Capital ledd konsortium i Nordic Capital Fund X. Transaktionen tillåter Nordic Capital tillsammans med Vizrts ledningsgrupp, att fortsätta stödja verksamheten och dess strategi och tillför det kapital som krävs för att ytterligare stärka bolagets tillväxt via förvärv och organisk tillväxt. Med ägarförändringen tillkom det sex nya holding bolag i koncernstrukturen belägna ovanför Vizrt AB. Det innebär att koncernen nästkommande år kommer att redovisas under Confine Visual TopCo AB. Koncernen kommer att ha amerikanska dollar som redovisningsvaluta.

Situationen i Ryssland och Ukraina påverkar Vizrt i begränsade former då man har en mindre exponering mot berörda marknader. Bolaget har under början av 2022 tagit vissa åtgärder för att säkerställa att man efterföljer de sanktioner som är tillämpliga. Beslut har även tagits att tillsvidare stoppa verksamheten i Ryssland på grund av dessa införda handelsrestriktioner.

Framtidsutsikter

Vizrt koncernen har haft en mycket positiv trend i alla regioner under 2021 och bolaget ser att trenden fortsätter grundat på de fortsatt positiva ekonomiska förändringar under 2022. Bolaget har en fortsatt god likviditet med en kassa på 866 MSEK per 31 december och det har inte funnits något behov för koncernen att utnyttja den kreditfacilitet som innehavs under året. Koncernen planerar att växa under 2022 via strategiska förvärv samt organisk tillväxt. Bolaget har som utgångspunkt att fortsätta investera i FoU inom samtliga produkter.

4



This file is sealed with a digital signature.
The seal is a guarantee for the authenticity
of the document.

Document ID:
EBDF166D20B74BE9859162BD5402ED16



Vizrt AB

Org.nr. 559135-5515

Flerårsøversikt Koncernen

<i>I TSEK om inget annet anges</i>	2021	2020	2019
Nyckeltal			
Nettoomsättning	1 809 579	1 574 665	1 605 560
Bruttoresultat	1 158 971	953 665	891 867
Rörelsekostnader	-1 352 796	-1 429 520	-1 431 219
Jämførelsestørende kostnader	-66 016	-108 265	-9 347
Rørelseresultat	458 517	148 645	174 914
Rørelseresultat justerat for jämførelsestørende kostnader	524 533	256 910	184 261
Kassaflyde från den løpande verksamheten	453 973	451 510	302 324
Finansiella mått			
Soliditet, prosent	19,00	17,28	14,85
Marginalmått			
Bruttomarginal, prosent	64	61	56
Rørelsemarginal, prosent	25	9	11
Justerad rörelsemarginal, prosent	29	16	11
Avkastningsmått			
Eget kapital per aktie	0,9	0,7	0,7
Øvrige mått			
Antal anställda per 31 december	563	613	648
Genomsnittligt antal anställda	559	581	607

1) År 2021 har justerats for jämførelsestørende poster om 66,0 MSEK år 2021 som avser tilleggskøpeskilling for forværv av NewTek Inc.

2) År 2020 har justerats for jämførelsestørende poster om 108,3 MSEK, som fråmst avser tilleggskøpeskilling for forværv av NewTek Inc om 101,7 MSEK, samt kostnader relaterte till likvidering av vilande bolag.

3) År 2019 har justerats for jämførelsestørende poster om 9 MSEK avseende forværvskostnader relaterte till NewTek Inc.

Moderbolaget

Moderbolagets omsætning oppgick till 13 MSEK (11) under 2021. Moderbolaget är inte rørelsedrivande. Intåkterna består av ersætning från dotterbolag for centralt utførda tjenester. Rørelseresultatet oppgick till -13 MSEK (-6). Finansnettot var -163 MSEK (-9), förändringen beror av att man flyttat ett aktieågarlån från ett norsk dotterbolag till moderbolaget per 30 juni 2021. I moderbolaget är VD anstålld. Bolaget erhö ett koncernbidrag från Vizrt Sweden AB om 26 MSEK.

Risker och osåkerhetsfaktorer

Føretaget är föremål for flera riskfaktorer. Finansiella risker beskrivs i detalj i not 19 inom rapporten. Nedan omnåms øvrige osåkerhetsfaktorer identifiserade.

Rånteexponering

Bolaget är høgt belånat och har betydande skuldførpliktelser. Obligationen, lånet till nårstående samt den kreditfacilitet som finns inom koncernen har rørlige råntor baserade på LIBOR plus marginal, justerade med jämna mellanrum. Føretaget sårkar inte denna rånteexponeringen per idag.

Valutakursföråndringar

Cirka 70% och 20% av intåkterna faktureras i USD respektive EUR. Huvuddelen av kostnadsbasen är i USD, NOK, SEK och EUR. Bolaget sårkar inte valutaexponeringen.

5



This file is sealed with a digital signature. The seal is a guarantee for the authenticity of the document.

Document ID:
EBDF166D20B74BE9859162BD5402ED16



Vizrt AB

Org.nr. 559135-5515

Andra riskfaktorer

Andra riskfaktorer som identifierats:

- Produkter kan drabbas av allvarliga kvalitetsproblem som kan leda till förlust av kunder eller intäkter, förseningar i intäktsredovisning, ökad mängd returer, skada på företagets rykte och betydande garanti eller annan kostnad.
- Företaget använder ett betydande antal tredje parts mjukvarukomponenter, av vilka vissa är licensierade under open source-licenser. Det finns en risk att företaget inte följer alla relevanta licensvillkor för öppen källkod. Eventuellt brytande mot sådana licensvillkor med öppen källkod kan leda till rättsliga åtgärder, förlust av tillgång till viktiga programvara och skada på företagets rykte.
- Störningar i globala försörjningskedjor. Då bolagets försörjningskedjor är spridda globalt är de föremål för både oförutsedda och förväntade störningar som resultat av handelspolitiska beslut som begränsningar av frihandel, tillkomst av handelskrig eller handelsembargon, eller andra samhällsstörningar som kan uppstå vid exempelvis en pandemi. Störningar kan resultera i leveransförseningar, ökade operationella kostnader, konkurrensnackdelar och behov av större strukturella ändringar i försörjningskedjor. Löpande övervakning av global handelspolitisk utveckling sker. Intern kompetens utvecklas för att efterleva bolagets exportkontrollpolicy samt övriga internationella handelslagar och för att vidta direkta åtgärder vid störningar. Det genomförs löpande analyser av de försörjningskedjor som koncernens kontinuitet är beroende av, samt riskanalyser med uppföljande beredskapsplaner för alternativa försörjningsalternativ.
- Skatterisk. Bolagets försäljning sker primärt genom dotterbolag i ett antal länder. Transaktioner sker i enlighet med koncernens internprissättningspolicy. Om lokala skattemyndigheter gör en bedömning som avviker från bolagets prissättning så finns risk för ökade skattekostnader. Det finns även risker kopplade till hantering av skatter lokalt i de olika marknader där bolaget är verksamt. Årlig genomgång av skatterisker tillsammans med externa skatteexperter görs av bolaget samt jämförelse av intern prissättning mot marknadspriser. Justeringar av skattemässiga dispositioner görs baserat på denna genomgång.
- Nedskrivning av immateriella tillgångar. En stor del av bolagets FoU-investeringar aktiveras som immateriella tillgångar. Om bolagets produktutvecklingsinsatser resulterar i produkter som inte blir kommersiella framgångar kan det leda till omfattande nedskrivningar. Löpande prövning av nedskrivningsbehovet, så kallade "impairment test", genomförs genom att analysera framtida förväntade intäkter relaterade till de projekt och varumärken som är medräknade i balansräkningen. Se mer under not 1 och 11.

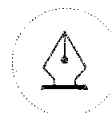
Förekomsten av någon av dessa ovan nämnda risker kan ha en väsentlig negativ inverkan på företagets verksamhet, finansiella ställning och resultat.

Förslag till vinstdisposition för moderbolaget

Styrelsen föreslår att ingen utdelning lämnas för 2021, och att de till tillgängliga medlen balanseras i ny räkning

Till årsstämman förfogande står:	SEK
Övrigt tillskjutet kapital	1 692 598 522
Balanserade vinstmedel	-25 565 228
Årets resultat	-136 123 889
	<hr/>
	1 530 909 405
Disponeras enligt följande:	
I ny räkning överföres	1 530 909 405
	<hr/>
	1 530 909 405

6



This file is sealed with a digital signature.
The seal is a guarantee for the authenticity
of the document.

Document ID:
EBDF166D20B74BE9859162BD5402ED16



Vizrt AB

Org.nr. 559135-5515

Hållbarhetsupplysninger

På Vizrt anser vi at vi har ett ansvar att bedriva vår virksomhet på ett hållbart sätt, med hensyn til en hållbar utveklingsmodell som møter dagens behov utan att äventyra framtida generationers förmåga att möta sina egna behov.

Vizrt vill förse sine kunder og partners med innovativa, mjukvarubaserede løsninger som kommer att placeras i deras produksjonsekosystem under mange år – hållbarhet är en naturlig del av produkterna. "Fler berättelser bättre berättade" Denna innovation og kreativitet som används för att hitta lösningar som gör produkterna mer hållbara utnyttjas också för att hjälpa till att skapa lösningar för verksamheten, kunderna, anställda och planeten. Vizrt's medarbetare omnämns som bolagets superkraft och att ha en högpriesterande og engagerad arbeidsstyrke är av högste prioritet for Vizrt. För att attrahera og behålla anställda finns ett stort fokus inom att engagera og involvera personalen til en mer hållbar strategi og att vidta åtgärder for att förbättra Vizrt's hållbarhetspåverkan på samhället og planeten.

För 2021 satte foretagsledningen opp tre fokusområden: Miljø, Social og Styrning og bolaget har tagit fram nyckeltal for att mäta dessa på kvartalsbasis.

Miljø

Minska CO2-fotavtrycket

När Covid-19 påverkade världen stoppades affärsresor nästan helt, vilket tvingade Vizrt att hitta nya sätt att samarbeta både internt og med kunder genom andra kommunikationsmedel. Video- og lydkonferenser har blivit den nye standarden og fungerer väl for organisationen. Så även när möjligheten til att resa öppnades opp bestämde bolaget for att hålla ner resandet til ett absolut minimum og fortsätta på den digitaliseringsväg som man redan påbörjat.

Under 2019 var bolagets US-EPA CO2-fotavtryck 928 720 kg/enhet, 2020 minskade pandemien det til 228 121 kg/enhet og med fortsatta ansträngningar lyckades Vizrt minska det ytterligere 2021 til 115 532 kg/enhet, främst på grund av en betydande minskning av interkontinentala flygninger. Vizrt har även introducerat hemmakontorsmøjligheter for sine anställda, vilket minskar CO2-avtryck ytterligere med lägre behov av pendling.

Minskad energiförbrukning

Det har skett en minskad energiförbrukningen hos Vizrt's huvuddatacenter i Vomo, Österrike, då det har flyttats til en ny byggnad 2013 som byggdes enligt högste miljøstandard. Byggnaden inklusive datacenteret kyles med grundvatten via passiva varmevekslere vilket säkerställer minimal förbrukning av elektrisk eller termisk energi. Jämfört med konventionell luftkondisjonering sparer vi cirka 50 000 kWh energi per år bara på kylsiden. Uppvärmning av byggnaden använder också grundvatten via en varmepump og sparer cirka 5 000 m³ naturbensen per år. För att bevisa effektiviteten i systemet overvaker Vizrt driften og har gett ett tekniskt konsultforetag i oppdrag att utföra regelbundet underhåll og förse bolaget med en halvårsrapport om alle nödvändige KPI:er.

Avfallsminskning

Vizrt's fokus under 2021 var att konvertere majoriteten av bolagets förpackninger i NewTek-anleggning i Texas til återvinningsbart material. I slutet av 2021 fikk Vizrt en skriftlig bekræftelse från förpackningsleverantøren att 100 procent av de skumdelar som används var återvinningsbare. Bolaget använder PE med 65 procent återvinning (PI). Dessutom använder 100 procent av alle kartonger återvunnet material, med minst 35 procent återvunnet innehåll från wellpapp.

Social

Mångfald

Början av 2021 hadde Vizrt 22 procent kvinnlige anställda. För att förbättra engagemanget tror bolaget att en bra blandning av kvinnlige og manlige medarbetere ger den beste arbeidsmiljøen. Målsætning var att 20 procent av alle nyanställda ingenjører skulle vara kvinner. I slutet av 2021 hamnede bolaget på 15 procent og man kommer att fortsätta arbeide med dette under 2022.

Förbättra engagemanget

Under 2021 har Vizrt haft projektgrupper blitt oppsatta inom organisationen for att hitta åtgärder for att förbättra engagemanget. På grund av Covid-19 har mange anställda arbeidet hemifrån og det har skapat utmaninger i engagemang inom dessa projekt. Arbetet fortsätter även här under 2022 for att öka engagemanget.

Under de senaste två årene har Vizrt gjennomført Global Engagement Survey og har därmed kunnet følge förbättringsarbeidet. Målet har varit att förbättra engagemangsopången med 5 prosentenheter, neste enkät gjennomføres under början av 2022.

Interna utveklingsmøjligheter

Från bolagets Global Engagement Survey har det inkommit att förbättra interna karriärmøjligheter i Vizrt. Vizrt har därför tagit fram KPI:s som mäter ledige tjenester som tillsatts med intern befordran. Man har även påbörjat marknadsføring av ledige tjenester på det interna intranätet for att öka möjligheten for anställda att söka öppna tjenester. Under 2020 var det 5 procent av dessa tjenester som tillsattes med interna kandidater. I slutet av 2021 hadde denne siffrer gått opp til 13 procent.

7



This file is sealed with a digital signature. The seal is a guarantee for the authenticity of the document.

Document ID:
EBDF166D20B74BE9859162BD5402ED16



Vizrt AB

Org.nr. 559135-5515

Styrning

Uppförandekod

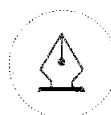
2021 genomförde Vizrt en online utbildning för alla anställda globalt angående affärsetik och uppförandekod. Utbildningen utfördes av den svenska advokatbyrån Mannheimer Swartling. I slutet av varje träningsavsnitt genomförde deltagarna frågor relaterade till ämnet för att fånga upp att de tagit till sig utbildningen. Deltagandet var högt och cirka 98 procent av de anställda genomgick utbildningen.

Leveranshantering

Under 2021 har Vizrt upprättat en uppförandekod för leverantörer för att säkerställa att dessa till fullo följer tillämpliga lagar och följer internationellt erkända miljö-, sociala och bolagsstyrningsstandarder. Denna uppförandekod har skickats till alla huvudleverantörer och under 2021 var det 41 procent av dem som antingen hade undertecknat uppförandekoden eller tillhandahållit bevis på att denna överensstämmer med deras interna uppförandekod. Förväntning är att under 2022 kommer denna siffra att fördubblas då Vizrt kommer att fortsätta utvärdera leverantörer på denna grund av ekonomiska kriterier, för att säkerställa att verksamheten bedrivs på ett hållbart sätt.

IT-säkerhet

Vizrt genomförde en Phishing-övning för alla anställda under 2021 som avsåg att skapa förståelse för cyber attacker. Det är även planerat att bolaget skall hålla en Cyber Security utbildning för alla anställda under början av 2022. Efter att utbildningen är genomförd kommer Vizrt att göra ytterligare övningar inom området för att mäta ökad förståelse för denna typ av attacker.



This file is sealed with a digital signature.
The seal is a guarantee for the authenticity
of the document.

Document ID:
EBDF166D20B74BE9859162BD5402ED16



Vizrt AB
Org.nr. 559135-5515

Koncernen

Koncernens resultatregning

I TSEK	Not	2021	2020
Nettoomsättning	2,3	1 809 579	1 574 665
Kostnad för sålda varor	4	-650 608	-621 001
Bruttoresultat		1 158 971	953 665
Övriga rörelseinntäkter		1 735	3 500
Försäljningskostnader	4,5	-321 839	-349 824
Administrationskostnader	4,5,6	-173 018	-205 488
Forsknings- och utviklingskostnader	4,5	-141 316	-138 742
Övriga rörelsekostnader	4	-66 016	-114 465
Rörelseresultat		458 517	148 645
Finansiella inntäkter	7	9	549
Finansiella kostnader	7	-328 073	-237 072
Finansnetto		-328 065	-236 523
Resultat efter finansiella poster		130 453	-87 878
Skatt	8	-63 995	-36 046
Årets resultat		66 458	-123 924

Årets resultat är i sin helhet hänförligt till moderföretagets aktieägare.

Koncernens rapport över totalresultatet

I TSEK	Not	2021	2020
Årets resultat		66 458	-123 924
ÖVRIGT TOTALRESULTAT			
Poster som inte kan omföras till årets resultat			
Omvärdering av förmånsbestämda pensionsplaner	5	-16 976	2 546
Poster som kan omföras eller har omförts till årets resultat			
Omräkningsdifferens på utländsk verksamhet		149 131	-129 575
Övrigt totalresultat		132 155	-127 029
Totalresultat		198 612	-250 953

Årets totalresultat är i sin helhet hänförligt till moderföretagets aktieägare.

	2021	2020
Resultat per aktie, efter utspädning	0,07	-0,14
Resultat per aktie, före utspädning	0,08	-0,15

9



This file is sealed with a digital signature.
The seal is a guarantee for the authenticity
of the document.

Document ID:
EBDF166D20B74BE9859162BD5402ED16

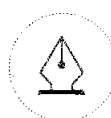


Vizrt AB
Org.nr. 559135-5515

Koncernens rapport over finansiell stillning

/ TSEK	Not	2021	2020
		December 31	December 31
TILLGÅNGAR			
Anleggningstillgångar			
Goodwill	9	2 030 576	1 839 449
Övriga immateriella anleggningstillgångar	10	544 067	515 413
Materielle anleggningstillgångar	11	169 254	183 129
Uppskjutna skattefordringar	8	86 819	89 552
Övriga långfristiga fordringar	12	14 558	13 785
Summa anleggningstillgångar		2 845 273	2 641 329
Omsättningstillgångar			
Varulager	13	126 659	92 628
Kundfordringar	14	344 447	267 943
Förutbetalda kostnader och övriga fordringar	15	77 959	101 422
Säkrade medel		2 580	3 399
Likvida medel	21	866 383	522 511
Summa omsättningstillgångar		1 418 029	987 905
SUMMA TILLGÅNGAR		4 263 302	3 629 233
EGET KAPITAL OCH SKULDER			
Eget kapital			
Aktiekapital		947	947
Övrigt tillskjutet kapital		1 692 599	1 692 599
Omräkningsreserv		13 381	-135 750
Balanserade vinstmedel inklusive årets resultat		-881 308	-930 791
Summa eget kapital		825 618	627 005
Skulder			
Långfristiga skulder			
Långfristiga finansiella skulder	16	1 255 163	1 024 536
Långfristig leasingsskuld	17	110 078	118 888
Lån från nærstående	18	1 407 461	1 134 204
Uppskjutna skatteskulder	8	40 727	49 889
Pensionsförpliktelser	5	31 841	47 229
Övriga långfristiga skulder		12 134	26 207
Summa långfristiga skulder		2 857 403	2 400 951
Kortfristiga skulder			
Kortfristig leasingsskuld	17	31 972	28 988
Leverantörsskulder		41 959	32 896
Avsättningar för personalskulder	5	70 911	49 964
Aktuell skatteskuld	8	98 486	78 858
Övriga rörelseskulder	19	51 397	230 768
Förutbetalda intäkter och upplupna kostnader	20	285 555	179 803
Summa kortfristiga skulder		580 280	601 278
SUMMA EGET KAPITAL OCH SKULDER		4 263 302	3 629 233

10



This file is sealed with a digital signature.
The seal is a guarantee for the authenticity
of the document.

Document ID:
EBDF166D20B74BE9859162BD5402ED16



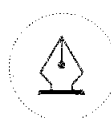
Vizrt AB
Org.nr. 559135-5515

Koncernens redogørelse for forandringer i eget kapital

<i>I TSEK (utom antal aktier)</i>			<i>Hänförligt till moderbolagets aktieägare</i>			
			Övrigt tillskjutet kapital	Omräkningsreserv	Balanserade vinstmedel inkl. årets resultat	Summa eget kapital
I TSEK	Antal aktier	Aktiekapital				
Ingående balans 1 jan 2021	946 854	947	1 692 599	-135 750	-930 791	627 005
Årets resultat					66 458	66 458
Övrigt totalresultat				149 131	-16 976	132 155
Summa totalresultat för året				149 131	49 482	198 612
Utgående balans 31 dec 2021	946 854	947	1 692 599	13 381	-881 308	825 618

<i>I TSEK (utom antal aktier)</i>			<i>Hänförligt till moderbolagets aktieägare</i>			
			Övrigt tillskjutet kapital	Omräkningsreserv	Balanserade vinstmedel inkl. årets resultat	Summa eget kapital
I TSEK	Antal aktier	Aktiekapital				
Ingående balans 1 jan 2020	802 936	803	1 405 113	-6 175	-809 414	590 327
Årets resultat					-123 924	-123 924
Övrigt totalresultat				-129 575	2 546	-127 029
Summa totalresultat för året				-129 575	-121 377	-250 952
Nyemission	143 918	144	287 487			287 631
Utgående balans 31 dec 2020	946 854	947	1 692 599	-135 750	-930 791	627 005

11



This file is sealed with a digital signature.
The seal is a guarantee for the authenticity
of the document.

Document ID:
EBDF166D20B74BE9859162BD5402ED16



Vizrt AB

Org.nr. 559135-5515

Koncernens rapport over kassafløden

<i>I TSEK</i>	2021	2020
Löpande verksamheten		
Resultat före skatt	130 453	-87 878
<i>Justering för poster som inte ingår i kassaflödet</i>		
Av-/Nedskrivningar på anläggningstillgångar	184 686	188 057
Förändring av upplupna intäkter och räntekostnader	227 656	91 758
Valutakursdifferenser	74 598	146 018
Förändring av kundfordringar och förutbetalda kostnader	-17 801	156 288
Förändring av varulager	-26 471	16 137
Förändring leverantörsskulder och övriga skulder	-62 596	-58 829
Betald inkomstskatt	-56 553	-41
Kassaflöde från den löpande verksamheten	453 973	451 510
Investeringsverksamheten		
Betalning av immateriella tillgångar	-121 566	-99 835
Betalning av materiella tillgångar	-7 081	-48 794
Kassaflöde från investeringsverksamheten	-128 648	-148 629
Finansieringsverksamheten		
Amortering av leasingskulder	-31 034	-25 671
Återbetalning kreditfacilitet	0	-188 680
Upptagna lån	0	134 745
Kassaflöde från finansieringsverksamheten	-31 035	-79 606
Årets kassaflöde	294 290	223 275
Likvida medel vid årets början	522 511	336 108
Omräkningsdifferens på likvida medel	49 582	-36 872
Likvida medel vid årets slut	866 383	522 511

12



This file is sealed with a digital signature.
The seal is a guarantee for the authenticity
of the document.

Document ID:
EBDF166D20B74BE9859162BD5402ED16



Vizrt AB
Org.nr. 559135-5515

Noter

Not 1 Väsentliga redovisningsprinsipper

Företagsinformation

Årsredovisning avges per den 31 december 2021 och avser Vizrt AB, 559135-5515, som är moderbolag i Vizrt-koncernen ("Vizrt"). Moderbolaget är ett svenskt bolag med säte i Stockholm, Sverige. Huvudkontoret är beläget i Bergen med adress Lars Hilles Gate 30, 5008 Bergen, Norge.

Den 22 juni 2022 godkände styrelsen årsredovisningen och koncernredovisningen som slutligt planeras att godkännas av årsstämman den 22 juni 2022.

Nedan angivna redovisningsprinciper för koncernen har tillämpats konsekvent på samtliga perioder som presenteras i koncernens finansiella rapporter, om inte annat framgår nedan.

Överensstämmelse med normgivning och lag

Koncernens finansiella rapporter har upprättats i enlighet med Årsredovisningslagen (1995:1554), RFR 1 Kompletterande redovisningsnormer för koncerner, samt International Financial Reporting Standards ("IFRS") och tolkningsuttalanden från IFRS Interpretations Committee ("IFRIC") såsom de har antagits av EU.

Moderbolaget följer koncernens redovisningsprinciper med undantag för de regler som framgår i RFR 2 Redovisning för juridiska personer. Moderbolagets redovisningsprinciper finns beskrivna under avsnittet som avser moderbolaget i ett senare avsnitt av årsredovisningen.

Ändrade redovisningsprinciper föranledda av nya eller ändrade IFRS

Ändrade redovisningsprinciper föranledda av nya eller ändrade IFRS principer med tillämpning från och med 1 januari 2021 har inte haft någon väsentlig påverkan på koncernens redovisning.

Nya standarder, ändringar och tolkningar som inte har påbörjat tillämpas

Nya och ändrade IFRS med framtida tillämpning förväntas inte komma att ha någon väsentlig effekt på koncernens finansiella rapporter.

Funktionell valuta och rapporteringsvaluta

Koncernens och moderbolagets finansiella rapporter presenteras i svenska kronor vilket även är moderbolagets funktionella valuta. Den funktionella valuta är valutan i de primära ekonomiska miljöer som affärsheterna bedriver sin verksamhet. Den främst använda funktionella valutan i koncernen utgör amerikanska dollar. Alla belopp avrundas till närmaste tusental om inte annat anges. De belopp som presenteras har i vissa fall avrundats, vilket innebär att tabeller inte alltid summerar.

Utländsk valuta

Transaktioner i utländsk valuta

Transaktioner i utländsk valuta omräknas till den funktionella valutan till den valutakurs som föreligger på transaktionsdagen. Monetära tillgångar och skulder i utländsk valuta räknas om till den funktionella valutan till den valutakurs som föreligger på balansdagen. Valutakursdifferenser som uppstår vid omräkningarna redovisas i årets resultat. Icke-monetära tillgångar och skulder som redovisas till historiska anskaffningsvärden omräknas till den valutakurs som gällde vid transaktionstillfället.

Utländska verksamheters finansiella rapporter

Tillgångar och skulder i utländska verksamheter, inklusive goodwill och övriga koncernmässiga över- och undervärden, räknas om från verksamhetens funktionella valuta till koncernens rapporteringsvaluta till valutakursen på balansdagen. Intäkter och kostnader räknas om enligt genomsnittskurs under året, vilket innebär en approximering av den kurs som tillämpats varje transaktionsdag. Omräkningsdifferenser som uppstår då utländska verksamheter omräknas redovisas i övrigt totalresultat som en separat komponent i eget kapital.

Konsolideringsprinciper och rörelseförvärv

Koncernredovisningen omfattar moderbolagets och dotterbolagens finansiella rapporter (tillsammans benämnda 'koncernen'). Koncernredovisningen innehåller de finansiella rapporterna för företag som står under ett bestämmande inflytande från moderbolaget. Bestämmande inflytande föreligger när bolaget exponeras för, eller har rättighet till, rörlig avkastning från sitt engagemang i investeringen och har förmågan att påverka avkastningen genom sitt inflytande över investeringen. Vid bedömningen om ett bestämmande inflytande föreligger, beaktas potentiella röstberättigande aktier samt om de facto control föreligger. Konsolideringen av de finansiella rapporterna börjar den dag då kontroll erhålls och upphör när kontroll upphör.

Bolagets och dotterbolagens bokslut upprättas för samma datum och perioder. Koncernredovisningen upprättas enligt enhetliga redovisningsprinciper för alla företag i koncernen. Väsentliga koncerninterna balanser och transaktioner och vinster eller förluster till följd av koncerninterna transaktioner elimineras i sin helhet i koncernredovisningen.

13



This file is sealed with a digital signature.
The seal is a guarantee for the authenticity
of the document.

Document ID:
EBDF166D20B74BE9859162BD5402ED16



Vizrt AB

Org.nr. 559135-5515

Dotterforetag redovisas enligt förvärvsmetoden. Metoden innebär att förvärv av ett dotterföretag betraktas som en transaktion varigenom koncernen indirekt förvärvar dotterföretagets tillgångar och övertar dess skulder. I förvärvsanalysen fastställs det verkliga värdet på förvärvsdagen av förvärvade identifierbara tillgångar och övertagna skulder samt eventuella innehav utan bestämmande inflytande. Transaktionsutgifter, med undantag av transaktionsutgifter som är hänförliga till emission av eget kapitalinstrument eller skuldinstrument, som uppkommer redovisas direkt i årets resultat.

Vid rörelseförvärv där överförd ersättning, eventuellt innehav utan bestämmande inflytande och verkligt värde på tidigare ägd andel (vid stegvisa förvärv) överstiger det verkliga värdet av förvärvade tillgångar och övertagna skulder som redovisas separat, redovisas skillnaden som goodwill. När skillnaden är negativ, s.k. förvärv till lågt pris, redovisas denna direkt i årets resultat.

Varulager

Varulager värderas till det lägsta av anskaffningsvärdet och nettoförsäljningsvärdet. Anskaffningsvärdet för varulager beräknas genom tillämpning av, först in - först ut metoden, (FIFU) och inkluderar utgifter som uppkommit vid förvärvet av lagertillgångarna och transport av dem till deras nuvarande plats och skick. Koncernen analyserar regelbundet tillgängliga kvantiteter i förhållande till nuvarande och historiska försäljningspriser och prognostiserade försäljningsvolym, teknisk inkurans och marknadsförhållanden. Baserat på dessa analyser justeras lagervärdet till nettoförsäljningsvärde vid behov.

Intäkter

Koncernen erbjuder programvara för grafik och mediatillgångar samt utför relaterade tjänster. Koncernen säljer även hårdvara relaterad till dess programvara. Intäkter från avtal med kunder mäts baserat på det vederlag som anges i avtalet med kunden. Den totala ersättningen i avtalet allokteras till respektive åtagande baserat på varje åtagandes fristående försäljningspris.

Intäkter redovisas vid den tidpunkt när prestationsåtagandet är uppfyllt och när kontroll har överförts till kunden. Intäkterna redovisas antingen över tid eller vid en viss tidpunkt, beroende på hur kontroll överförs. Att fastställa tidpunkten för överföring av kontroll kräver bedömning. Nedan tabell sammanfattar hur koncernen redovisar intäkter för olika typer av prestationsåtaganden.

<i>Typ av produkt/service</i>	<i>Karaktär och tidpunkt för uppfyllande av prestationsåtagande</i>	<i>Intäktsredovisning</i>
Mjukvara	Vid leverans eller när varan finns tillgänglig för nedladdning	Intäkter redovisas när varorna levererats och har accepterats av kunden. Om anpassning krävs innan kunden kan använda mjukvaran redovisas intäkterna för mjukvaran när anpassningen är utförd.
Hårdvara	När kontroll överförs till kunden, vanligen vid leverans	Intäkter redovisas när varorna levererats och har accepterats av kunden.
Abonnemang	Över abonnemangsperioden	Programvara som en prenumeration kombineras med tjänster (t.ex. service och uppgraderingar) i avtalen. Givandet av licens och tjänsterna betraktas som ett prestationsåtagande för vilket intäkter redovisas linjärt över abonnemangsperioden.
Professionella tjänster och utbildning	När arbetet utförts	Företaget redovisar intäkter från professionella tjänster och utbildning när de utförs. Som metod för att mäta uppfyllande av prestationsåtagande jämförs nedlagda arbetstimmar mot de totala arbetstimmar som har beräknats för hela uppdragets längd.
Support och underhåll	Över avtalsperiodens längd	Intäkter för support och underhåll redovisas över avtalets längd.

Ersättningar till anställda

All form av ersättning till anställda som kompensation för utförda tjänster utgör ersättning till anställda.

14



This file is sealed with a digital signature. The seal is a guarantee for the authenticity of the document.

Document ID:
EBDF166D20B74BE9859162BD5402ED16



Vizrt AB

Org.nr. 559135-5515

Kortfristige ersättningar

Kortfristiga ersättningar till anställda är ersättningar som förväntas lösas helt inom tolv månader efter rapporteringsperioden där de anställda levererar tillhörande tjänster. Dessa förmåner inkluderar löner, betald årlig ledighet, betald sjukfrånvaro, rekreation och sociala avgifter och redovisas som kostnader när tjänsterna utförs. Ett ansvar avseende en kontantbonus eller en vinstdelningsplan redovisas när koncernen har en juridisk eller konstruktiv skyldighet att göra sådan betalning till följd av tidigare tjänst som utförts av en anställd och en tillförlitlig uppskattning av beloppet kan göras. Kortfristiga ersättningar till anställda beräknas utan diskontering.

Ersättningar vid uppsägning

En kostnad för ersättningar i samband med uppsägning av personal redovisas vid den tidigaste tidpunkten av när företaget inte längre kan dra tillbaka erbjudandet till de anställda, eller när företaget redovisar kostnader för omstrukturering. Ersättningar som beräknas bli reglerade efter tolv månader redovisas till dess nuvärde.

Avgiftsbestämda pensionsplaner

Som avgiftsbestämda pensionsplaner klassificeras de planer där koncernens förpliktelse är begränsad till de avgifter som koncernen har åtagits sig att betala. Storleken på den anställdes pension är beroende av avgifter som koncernen betalar till planen eller till ett försäkringsbolag och den kapitalavkastning som avgifterna ger. Följaktligen är det den anställda som bär den aktuella risken (att ersättningen blir lägre än förväntat) och investeringsrisken (att de investerade tillgångarna kommer att vara otillräckliga för att ge de förväntade ersättningarna). Koncernens förpliktelser avseende avgifter till avgiftsbestämda planer redovisas som en kostnad i årets resultat i den takt de intjänas genom att de anställda utfört tjänster åt koncernen under en period.

Avgiftsbestämda pensionsplaner

Bolagets förmånsbestämda planer gällande avgångsvederlag enligt schweizisk, thailändsk och österrikisk lag. Enligt dessa lagar har anställda rätt till avgångsvederlag vid uppsägning eller pension. Ansvaret för uppsägning av förhållandet mellan anställd och arbetsgivare beräknas med en metod för enhetskredit. De aktuella antagandena inkluderar framtida löneförhöjningar och antalet anställda omsättning baserat på den beräknade tidpunkten för betalningen. Beloppen presenteras baserat på diskonterade förväntade framtida kassaflöden med hjälp av en diskonteringsränta på högkvalitativa företagsobligationer med löptid som matchar den beräknade löptiden för förmånsbetalningarna. Företaget gör kortfristiga insättningar för sina skulder för att betala ersättning till vissa av sina anställda i pensionsfonder och försäkringsbolag ("plantillgångarna"). Plantillgångar utgörs av tillgångar som innehas av en långsiktig fond för anställda eller kvalificerade försäkringar. Plantillgångar är inte tillgängliga för företagets egna borgenärer och kan inte returneras direkt till bolaget.

Ansvaret för anställdas förmåner i balansräkningen presenterar nuvärdet av den förmånsbestämda förpliktelsen minus verkligt värde på förvaltningstillgångar. Omvärderingsvinster och -förluster redovisas i övrigt totalresultat under den period de inträffar. Räntekostnaden/intäkten netto på den förmånsbestämda förpliktelsen/tillgången redovisas i årets resultat.

Finansiella intäkter och kostnader

Finansiella intäkter inkluderar ränta på insättningar och valutakursdifferenser. Finansiella kostnader inkluderar räntekostnader på lån, bankkostnader och valutakursdifferenser. Vinster och förluster som härrör från förändringar i valutakurser redovisas netto.

Skatter

Inkomstskatter utgörs av aktuell skatt och uppskjuten skatt. Inkomstskatt redovisas i årets resultat utom då underliggande transaktioner redovisas i övrigt totalresultat eller i eget kapital varvid tillhörande skatteeffekt redovisas övrigt totalresultat eller i eget kapital. Aktuell skatt är skatt som ska betalas eller erhållas avseende aktuellt år, med tillämpning av de skattesatser som är beslutade eller i praktiken beslutade per balansdagen. Till aktuell skatt hör även justering av aktuell skatt hänförlig till tidigare perioder.

Uppskjuten skatt beräknas enligt balansräkningsmetoden med utgångspunkt i temporära skillnader mellan redovisade och skattemässiga värden på tillgångar och skulder, med tillämpning av de skattesatser och skatteregler som är beslutade eller i praktiken beslutade per balansdagen. Uppskjutna skattefordringar avseende avdragsgilla temporära skillnader och underskottsavdrag redovisas endast i den mån det är sannolikt att dessa kommer att kunna utnyttjas. Uppskjutna skattefordringar och uppskjutna skatteskulder i samma land nettoredovisas i den mån kvittningsrätt föreligger. Uppskjutna skattefordringar värderas vid varje rapporteringstillfälle och reduceras i den utsträckning det inte är troligt att den relaterade skatteförmånen kommer att realiseras. På liknande sätt granskas temporära skillnader (såsom underskottsavdrag) för vilka uppskjuten skattefordran inte har redovisats och uppskjutna skattefordringar redovisas i den utsträckning deras utnyttjande har blivit troligt.

Temporära skillnader beaktas inte avseende koncernmässig goodwill eller temporära skillnader hänförliga till delar i dotter- och intresseföretag som inte förväntas bli beskattade inom överskådlig framtid.

15



This file is sealed with a digital signature. The seal is a guarantee for the authenticity of the document.

Document ID:
EBDF166D20B74BE9859162BD5402ED16



Vizrt AB

Org.nr. 559135-5515

Materielle anleggningstillgångar

Materielle anleggningstillgångar redovisas till anskaffningsvärde efter avdrag för ackumulerade avskrivningar och eventuella nedskrivningar. I anskaffningsvärdet ingår inköpspriset samt utgifter direkt hänförliga till tillgången för att bringa den på plats och i skick för att utnyttjas i enlighet med syftet med anskaffningen. Avskrivning sker linjärt över tillgångens beräknade nyttjandeperiod enligt följande tabell:

Materiell tillgång	Antal år
Datorer och övriga maskiner	2 – 5 (huvudsakligen 3)
Inventarier	5 – 15 (huvudsakligen 10)
Förbättringsutgifter på annans fastighet	Linjärt över det kortare av bedömd leasingperiod och nyttjandeperiod

Nyttjandeperioden, avskrivningsmetod och återstående värde på koncernens redovisade tillgångar ses över åtminstone årligen.

Immateriella anläggningstillgångar inklusive goodwill

Goodwill

Förvärvat goodwill i ett rörelseförvärv redovisas initialt som skillnaden mellan anskaffningskostnaden och det verkliga nettovärdet av förvärvade tillgångar, skulder och eventualförpliktelser. Efter första redovisningen värderas goodwill till anskaffningsvärde minus eventuella ackumulerade nedskrivningar. Koncernen skriver inte av goodwill.

Utgifter för forskning och utveckling

Utgifter för forskning redovisas i resultaträkningen när de uppkommer. En immateriell tillgång som härrör från utveckling eller från utvecklingsfasen för ett internt projekt redovisas om koncernen kan visa att samtliga förutsättningar nedan är uppfyllda,

- Det är tekniskt möjligt för koncernen att färdigställa den immateriella tillgången så att den kan användas eller säljas.
- Koncernens avsikt är att färdigställa den immateriella tillgången och använda eller sälja den.
- Koncernen har förutsättningar att använda eller sälja den immateriella tillgången.
- Koncernen kan visa hur den immateriella tillgången kommer att generera framtida ekonomiska fördelar
- Koncernen kan på ett tillförlitligt sätt beräkna de utgifter som är hänförliga till den immateriella tillgången under dess utveckling.

Tillgången värderas till anskaffningsvärde minus eventuella ackumulerade avskrivningar och eventuella ackumulerade nedskrivningar. Avskrivning av tillgången börjar när utvecklingen är klar och tillgången är tillgänglig för användning. Tillgången skrivs av linjärt över dess nyttjandeperiod, se nedan tabell. Testning av nedskrivningsbehov utförs årligen under utvecklingsprojektets period.

Övriga immateriella tillgångar

Immateriella tillgångar som förvärvats i ett rörelseförvärv identifieras och redovisas separat från goodwill när de uppfyller definitionen av immateriella tillgångar och deras verkliga värde kan bedömas med säkerhet. Kostnaden för dessa immateriella tillgångar är deras verkliga värde på dagen för förvärvet. Immateriella tillgångar som har förvärvats separat redovisas initialt till anskaffningsvärde.

I efterföljande perioder presenteras immateriella tillgångar till anskaffningsvärde minus eventuella ackumulerade avskrivningar och ackumulerade nedskrivningar. Av- och nedskrivningar av immateriella och materiella tillgångar redovisas i resultaträkningen. Immateriella tillgångar skrivs av linjärt över den bedömda nyttjandeperioden enligt tabellen nedan.

Immateriell tillgång	Antal år
Teknologi	5
Kundrelationer	10
Orderstock	1
Varumärken	10
Internt utvecklade produkter	5

Nedskrivning av materiella och immateriella tillgångar

De redovisade värdena för koncernens tillgångar prövas vid varje balansdag för att bedöma om det finns indikation på nedskrivningsbehov. Om indikation på nedskrivningsbehov finns, beräknas tillgångens återvinningsvärde (se nedan). För goodwill, andra immateriella tillgångar med obestämbar nyttjandeperiod och immateriella tillgångar som ännu ej är färdiga för användning beräknas återvinningsvärdet årligen. Om det inte går att fastställa väsentligen oberoende kassaflöden till en enskild tillgång ska tillgångarna vid prövning av nedskrivningsbehov grupperas till den lägsta nivå där det går att identifiera väsentligen oberoende kassaflöden – en s.k. kassagenererande enhet. En nedskrivning redovisas när en kassagenererande enhets redovisade värde överstiger återvinningsvärdet. En nedskrivning redovisas som kostnad i årets resultat. Då ett nedskrivningsbehov identifierats för

16



This file is sealed with a digital signature. The seal is a guarantee for the authenticity of the document.

Document ID:
EBDF166D20B74BE9859162BD5402ED16



Vizrt AB

Org.nr. 559135-5515

en kassagenererende enhets fördelas nedskrivningsbeloppet i första hand till goodwill. Därefter görs en proportionell nedskrivning av övriga tillgångar som ingår i enheten.

Återvinningsvärdet är det högsta av verkligt värde minus försäljningskostnader och nyttjandevärde. Vid beräkning av nyttjandevärdet diskonteras framtida kassaflöden med en diskonteringsfaktor som beaktar riskfri ränta och den risk som är förknippad med den specifika tillgången (WACC).

Återföring av nedskrivning

En nedskrivning återförs om det både finns indikation på att nedskrivningsbehovet inte längre föreligger och det har skett en förändring i de antaganden som låg till grund för beräkningen av återvinningsvärdet. Nedskrivning av goodwill återförs dock aldrig. En reversering görs endast i den utsträckning som tillgångens redovisade värde efter återföring inte överstiger det redovisade värdet som skulle ha redovisats, med avdrag för avskrivning där så är aktuellt, om ingen nedskrivning gjorts.

Leasing

När ett avtal ingås bedömer koncernen om avtalet är, eller innehåller, ett leasingavtal. Ett avtal är, eller innehåller, ett leasingavtal om avtalet överlåter rätten att under en viss period bestämma över användningen av en identifierad tillgång i utbyte mot ersättning.

Koncernen agerar endast leasetagare och inte leasegivare. Vid leasingavtalets inledningsdatum redovisar koncernen en nyttjanderättstillgång och en leasingkund. Nyttjanderättstillgången värderas initialt till anskaffningsvärde, vilket består av leasingkundens initiala värde med tillägg för leasingavgifter som betalats vid eller före inledningsdatumet plus eventuella initiala direkta utgifter. Nyttjanderättstillgången skrivs av linjärt från inledningsdatumet till det tidigare av slutet av tillgångens nyttjandeperiod och leasingperiodens slut, vilket i normalfallet för koncernen är leasingperiodens slut.

Leasingskulden – som delas upp i långfristig och kortfristig del – värderas initialt till nuvärdet av återstående leasingavgifter under den bedömda leasingperioden. Leasingperioden utgörs av den ej uppsägbara perioden med tillägg för ytterligare perioder i avtalet om det vid inledningsdatumet bedöms som rimligt säkert att dessa kommer att nyttjas. Leasingavgifterna diskonteras i normalfallet med koncernens marginella uppläsningsränta, vilken utöver koncernens kreditrisk återspeglar respektive avtals leasingperiod, valuta och kvalitet på underliggande tillgång som tänkt säkerhet. I de fall leasingavtalets implicita ränta lätt kan fastställas används dock den räntan, vilket är fallet för delar av koncernens leasar av fordon. Leasingskulden omfattar för koncernen nuvärdet av följande avgifter under bedömd leasingperiod:

- fasta avgifter
- variabla leasingavgifter kopplade till ett index (såsom KPI) eller en räntenivå (såsom Stibor), initialt värderade med hjälp av det index eller den räntenivå som gällde vid inledningsdatumet,

Skuldens värde ökas med räntekostnaden för respektive period och reduceras med leasingbetalningarna. Räntekostnaden beräknas som skuldens värde multiplicerat med diskonteringsräntan.

Leasingskulden för koncernens lokaler med hyra som indexuppräknas beräknas på den hyra som gäller vid respektive rapportperiods slut. Vid denna tidpunkt justeras skulden med motsvarande justering av nyttjanderättstillgångens redovisade värde. På motsvarande sätt justeras skuldens och tillgångens värde i samband med att ombedomning sker utav leasingperioden. Detta sker i samband med att sista uppsägningsdatumet inom tidigare bedömd leasingperiod för lokalhyresavtal har passerats alternativt då betydelsefulla händelser inträffar eller omständigheterna på ett betydande sätt förändras på ett sätt som är inom koncernens kontroll och påverkar den gällande bedömningen av leasingperioden.

I balansräkningen presenteras nyttjanderättstillgångar som en del av materiella anläggningstillgångar medan leasingskulden presenteras som en separat post (uppdelad på kort- respektive långfristig del).

För leasingavtal som har en leasingperiod på tolv månader eller kortare eller med en underliggande tillgång av lågt värde, understigande 50 TSEK, redovisas inte någon nyttjanderättstillgång och leasingskund. Leasingavgifter för dessa leasingavtal redovisas som kostnad linjärt över leasingperioden.

Finansiella tillgångar och skulder

Koncernens finansiella tillgångar inkluderar likvida medel, kortfristig inlåning, kundfordringar och andra fordringar, kontantplaceringar och andra finansiella tillgångar så som övriga långfristiga fordringar. På skuldssidan återfinns obligationslån, aktieägarlån, leasingskulder och andra skulder såsom leverantörsskulder.

Redovisning i och borttagande från rapporten över finansiell ställning, första värdering och kvittning

Kundfordringar redovisas när de är utgivna, alla andra finansiella fordringar och finansiella tillgångar redovisas initialt när koncernen blir part i underliggande avtal. En kundfordring utan en betydande finansieringskomponent mäts initialt till transaktionspris. Övriga finansiella tillgångar redovisas initialt till verkligt värde plus, när det gäller finansiella instrument som inte

17



This file is sealed with a digital signature. The seal is a guarantee for the authenticity of the document.

Document ID:
EBDF166D20B74BE9859162BD5402ED16



Vizrt AB

Org.nr. 559135-5515

värderas till verkligt värde via resultatet, transaktionskostnader som är direkt hänförliga till förvärvet eller emissionen. Finansiella skulder värderas initialt till verkligt värde minskat med transaktionspriset.

Koncernen tar bort en finansiell tillgång från rapporten över finansiell ställning när de avtalsenliga rättigheterna till kassaflödena från den finansiella tillgången upphör eller om den överför rätten att ta emot de avtalsenliga kassaflödena genom en transaktion i vilken i väsentlighet alla risker och fördelar med ägandeskapet har överförts alternativt om koncernen på annat sätt inte behåller kontrollen över den finansiella tillgången.

Koncernen bokar bort en finansiell skuld från rapporten över finansiell ställning när de åtaganden som anges i avtalet fullgörs, annulleras eller upphör. Koncernen bokar också bort en finansiell skuld när de avtalsenliga villkoren modifieras och kassaflödena från modifierade skulden är väsentligt annorlunda. I det fallet redovisas en ny finansiell skuld till verkligt värde baserat på de modifierade villkoren.

En finansiell tillgång och en finansiell skuld kvittas och redovisas med ett nettobelopp i rapport över finansiell ställning endast när det föreligger en legal rätt att kvitta beloppen samt att det föreligger avsikt att reglera posterna med ett nettobelopp eller att samtidigt realisera tillgången och skulden.

Klassificering och efterföljande värdering av finansiella tillgångar

Samtliga tillgångar värderas till upplupet anskaffningsvärde. Detta eftersom de innehas inom ramen för en affärsmodell vars mål är att erhålla de avtalsenliga kassaflödena samtidigt som kassaflödena från tillgångarna endast utgörs av kapitalbelopp och ränta.

Den påföljande värderingen för dessa tillgångar sker till upplupet anskaffningsvärde med effektivräntemetoden. Det upplupna anskaffningsvärdet minskas med nedskrivningar. Ränteintäkter, valutakursvinster och -förluster samt nedskrivningar redovisas i resultatet. Vinster eller förluster som uppstår vid bortbokning redovisas också i resultatet.

Klassificering och efterföljande värdering av finansiella skulder

Samtliga koncernens finansiella skulder värderas till upplupet anskaffningsvärde. Den påföljande värderingen sker med effektivräntemetoden. Räntekostnader och valutakursvinster och -förluster redovisas i resultatet. Vinster eller förluster som uppstår vid bortbokning redovisas också i resultatet.

Nedskrivning av finansiella tillgångar

Koncernen redovisar reserver för förväntade kreditförluster på finansiella tillgångar värderade till upplupet anskaffningsvärde. Förlustreserven för kundfordringar värderas till ett belopp motsvarande de förväntade kreditförlusterna under hela fordrans löptid. Beräkningen av förväntade kreditförluster baseras huvudsakligen på information om historiska förluster för liknande fordringar och motparter. Den historiska informationen utvärderas och justeras kontinuerligt utifrån den aktuella situationen och koncernens förväntan om framtida händelser.

Avsättningar

En avsättning redovisas när företaget har en legal eller informell förpliktelse som ett resultat av en inträffad händelse och det är troligt att ett utflöde av resurser som innefattar ekonomiska fördelar kommer att krävas för att lösa förpliktelsen och en tillförlitlig uppskattning kan göras av förpliktelsens storlek. Om effekten från nuvärdet på pengar är väsentlig diskonteras uppskattade framtida kassaflöden med en räntesats före skatt som återspeglar marknadsvärderingen av nuvärdet på pengar samt risker specifika för skyldigheten.

Bedömningar och uppskattningar

Vid upprättandet av dessa koncernredovisningar har ledningen gjort bedömningar, uppskattningar och antaganden som påverkar tillämpningen av koncernens redovisningsprinciper och de redovisade beloppen för tillgångar, skulder, intäkter och kostnader. Ledningen fastställer uppskattningar baserat på tidigare erfarenhet, olika faktorer, externa källor och rimliga antaganden beroende på omständigheterna som är lämpliga för varje uppskattning. Faktiska resultat kan skilja sig från dessa uppskattningar. Uppskattningar och underliggande antaganden ses över regelbundet. Ändringar av uppskattningar redovisas i den period där uppskattningarna revideras och i eventuella framtida perioder som påverkas.

De uppskattningar och antaganden som innebär en betydande risk för väsentliga justeringar i redovisade värden för tillgångar och skulder under nästkommande räkenskapsperiod diskuteras nedan.

Intäkter

Intäkter redovisas baserat på det vederlag som anges i ett avtal med en kund. Att fastställa tidpunkten för överföring av kontroll - vid en tidpunkt eller över tid - kräver bedömning. Bedömning är nödvändig för att avgöra när prestationsskyldigheter kan redovisas separat och fördelningen av det relaterade vederlaget till varje prestationsskyldighet.

18



This file is sealed with a digital signature.
The seal is a guarantee for the authenticity
of the document.

Document ID:
EBDF166D20B74BE9859162BD5402ED16



Vizrt AB

Org.nr. 559135-5515

Uppskjutna skattefordringar

Uppskjutna skattefordringar redovisas för outnyttjade underskottsavdrag och avdragsgilla temporära skillnader i den utsträckning det är troligt att skattepliktig vinst kommer att finnas tillgänglig mot vilken förlusterna kan utnyttjas. Betydande bedömning krävs för att fastställa mängden uppskjutna skattefordringar som kan redovisas, baserat på den troliga tidpunkten och nivån på framtida skattepliktiga vinster tillsammans med framtida skatteplaneringsstrategier. För ytterligare information, se not 8 "Skatt".

Nedskrivningsprövning av goodwill och andra tillgångar med obestämbar nyttjandeperiod

Koncernen undersöker åtminstone årligen om det föreligger ett nedskrivningsbehov för goodwill och andra tillgångar med obestämbar nyttjandeperiod. Detta kräver att ledningen gör en uppskattning av de beräknade framtida kassaflödena från fortsatt användning av den kassagenererande enheten som tillgången ingår i och också att välja en lämplig diskonteringsränta och långsiktig tillväxttakt för dessa kassaflöden. De viktigaste antagandena som används för att bestämma återvinningsvärdet för de olika kassagenererande enheterna, inklusive en känslighetsanalys, förklaras ytterligare i not 9 "Goodwill".

Pension och andra förpliktelser till tidigare anställda

Ansvar för förmånsbestämda planer efter anställning bestäms med aktuariella värderingar. Den aktuariella värderingen innebär att man antar bland annat diskonteringsräntan, framtida löneförhöjningar och personalomsättningshastighet. Skuldens redovisade värde kan påverkas väsentligt av förändringar i dessa uppskattningar. För ytterligare information, se not 5 "Personal."

Leasingavtal

Vid ingången av ett leasingavtal görs bedömningar relaterat till avtalets omfattning, leasingperioden och den räntesats som används för att diskontera framtida leasingavgifter vilka påverkar värderingen av leasingkulden och nyttjanderättstillgången.

Vid fastställande av avtalets leasingperiod krävs en bedömning. Om koncernen är rimligt säker på att utnyttja en möjlighet att förlänga leasingavtalet eller att inte utnyttja ett alternativ att säga upp avtalet i förtid, beaktas detta vid fastställandet av leasingperioden. Vid denna bedömning utvärderas alla relevanta fakta och omständigheter som skapar ett ekonomiskt incitament att inkludera valfria perioder. Bedömningar krävs också för att fastställa räntesatsen som används för att diskontera framtida leasingavgifter.

19



This file is sealed with a digital signature.
The seal is a guarantee for the authenticity
of the document.

Document ID:
EBDF166D20B74BE9859162BD5402ED16



Vizrt AB

Org.nr. 559135-5515

Not 2 Rørelsesegment

Rørelsesegment rapporteres så det overensstemmer med den interne rapporteringen til høyeste verkställende besluttsfattare. Den høyeste verkställende besluttsfattere er den funksjon som svarer for tildeling av resurser og bedømming av rørelsesegmentets resultat. Rapporteringen til og oppfølgingen fra den høyeste verkställende besluttsfattere sker månedlig. Denne rapportering følger konsernens legale oppstillingsform i resultatregningen, forutom at avskrivning på immaterielle tilgjengelige utsluts og istället redovisas den opprinnelige utgiften som en kostnad (skillnaden visar i raden "Avvikande redovisningsprinsipier" nedan). Därutöver utsluts också kostnader som bedöms som extraordinära ("Extraordinära poster (NRI)").

Verksamheten bedöms utifrån ett geografiskt perspektiv. Segmenten har samma verksamhet och affärsmodell, vilket är att sälja och implementera programvara och där till hörande tjänster såsom utbildning, konsulttjänster och support. I kolumnen "Corp" nedan visas justeringar mot rapporterade siffror samt koncerngemensamma kostnader, vilka till exempel avser kostnader för central ledning, finansavdelning och IT.

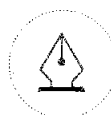
2021

<i>I TSEK</i>	<i>EMEA</i>	<i>APAC</i>	<i>AMECS</i>	<i>Corp</i>	<i>Koncernen</i>
Intäkter	575 490	257 493	976 595		1 809 579
Kostnad såld vara	-132 306	-62 958	-372 610		-567 874
Bruttovinst	443 184	194 535	603 985		1 241 704
Övriga rörelsekostnader	-50 197	-37 398	-132 635	-438 945	-659 175
Avskrivningar	28 497	2 794	10 448	8 993	50 732
Allokering corp	-142 820	-58 136	-237 990	438 945	0
EBITDA	278 664	101 795	243 809	8 993	633 261
Avskrivningar				-50 732	-50 732
Extraordinära poster (NRI)				-109 503	-109 503
Avvikande redovisningsprinsipier				-14 509	-14 509
Finansnetto				-328 065	-328 065
Resultat före skatt					130 453

2020

<i>I TSEK</i>	<i>EMEA</i>	<i>APAC</i>	<i>AMECS</i>	<i>Corp</i>	<i>Koncernen</i>
Intäkter	520 852	219 547	834 265		1 574 665
Kostnad såld vara	-135 387	-60 913	-328 628		-524 929
Bruttovinst	385 465	158 634	505 637		1 049 737
Övriga rörelsekostnader	-69 924	-37 981	-125 043	-444 242	-677 191
Avskrivningar	27 940	6 535	14 674	11 285	60 434
Allokering corp	-145 476	-89 013	-209 753	444 242	0
EBITDA	198 006	38 174	185 515	11 285	432 980
Avskrivningar				-60 434	-60 434
Extraordinära poster (NRI)				-225 910	-225 910
Avvikande redovisningsprinsipier				2 009	2 009
Finansnetto				-236 523	-236 523
Resultat före skatt					-87 878

20



This file is sealed with a digital signature. The seal is a guarantee for the authenticity of the document.

Document ID:
EBDF166D20B74BE9859162BD5402ED16



Vizrt AB

Org.nr. 559135-5515

Anläggningstillgångar per land

I TSEK	2021	2020
Schweiz	1 838 671	1 691 865
USA	775 449	721 584
Övriga utländska länder	103 736	105 966
Sverige	26 040	18 576
Totala anläggningstillgångar*	2 743 897	2 537 991

*Anläggningstillgångarna ovan exkluderar finansiella instrument och uppskjutna skatter.

Not 3 Nettoomsättning

Koncernens intäkter fördelar sig på följande produkter och tjänster.

I TSEK	2021	2020
Mjukvara och mjukvarurelaterade produkter	1 487 244	1 267 724
Hårdvara	220 022	192 291
Tjänster	102 312	114 650
Intäkter totalt	1 809 579	1 574 665

Under 2021 skedde 37% (40%) av försäljningen i USA och USA är därmed det enskilda land i vilket störst del av koncernens försäljning sker, medan Österrike står för näst största andelen (2021: 10%, 2020: 8%). I inget annat enskilt land skedde mer än 10% av koncernens försäljning under aktuellt år eller under jämförelseåret. Endast en mindre del av koncernens försäljning sker i Sverige (2021: 1%, 2020, 1%).

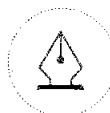
Ingen enskild kund har stått för mer än 10% av koncernens omsättning under aktuellt år eller under jämförelseåret.

I TSEK	2021	2020
Tillgångar, som är inkluderade i 'kundfordringar'	299 243	248 150
Avtalstillgångar	40 701	10 391
Avtalsskulder	-274 676	-145 575

Avtalstillgångarna avser främst koncernens rätt till ersättning för arbete som utförts i projekt men ej fakturerats vid bokslutsdagen.

Avtalsskulden avser till största delen förskottsbetalningar som erhållits från kunder för skyldigheter som ska slutföras under en senare period. Inga kostnader för att erhålla kundkontrakt har aktiverats.

21



This file is sealed with a digital signature.
The seal is a guarantee for the authenticity
of the document.

Document ID:
EBDF166D20B74BE9859162BD5402ED16



Vizrt AB

Org.nr. 559135-5515

Not 4 Kostnader per kostnadsslag

I TSEK	2021	2020
Personalkostnader	563 919	583 776
Kostnad för sålda varor exkl. avskrivning	421 360	374 901
Kontorskostnader	42 402	34 251
Av- och nedskrivning immateriella tillgångar	137 357	158 182
Avskrivning materiella tillgångar	16 017	24 338
Avskrivning nyttjanderättstillgångar	31 313	36 113
Konsulter och underleverantörer	35 357	47 962
Tilläggsköpeskilling	66 016	101 693
Övriga kostnader (marknadsföring, försäkring, etc.)	39 056	68 303
Totalt	1 352 796	1 429 520

Posterna ovan avser samtliga kostnader inom rörelseresultatet. Under benämningen "övriga rörelsekostnader" i resultaträkningen ingår kostnadsförd tilläggsköpeskilling tillsammans med under 2020 14 MSEK i rörelsekostnad som inte direkt kan hänföras till övriga funktioner.

Not 5 Personal

I TSEK	2021	2020
Löner och andra ersättningar 1)	337 752	350 522
Av vilka, löner och andra ersättningar avser seniora befattningshavare 2)	78 346	78 620
Av vilka, löner och andra ersättningar avser övriga anställda	259 406	271 902
Pensionskostnader	26 963	27 230
Av vilka avser förmånsbestämd enligt plan	14 384	14 746
Sociala avgifter	45 011	43 063
Övriga personalkostnader	70 165	77 887
Total	479 890	498 702

1) I beloppet ingår fast och rörlig ersättning

2) Ledande befattningshavare avser koncernledning, verkställande direktör samt regionschefer.

Löner och andra ersättningar till koncernledning

Löner och förmåner I TSEK	Löner och andra ersättningar		Förmåner		Pensionskostnad		Summa	
	2021	2020	2021	2020	2021	2020	2021	2020
Verkställande direktör:								
Michael Hallén 1)	5 048	5 079	116	0	1 553	1 279	6 717	6 358
Koncernledning:								
8 personer exklusive VD	29 964	18 046	1 566	7 128	4 170	2 151	35 700	27 325
Total	35 012	23 125	1 682	7 128	5 723	3 430	42 418	33 683

VD är berättigad till deltagande i ett bonusprogram. Bonus beräknas på överenskomna årliga företagsmål. Bonusen kan variera från 0% till 75% av ordinarie lön beroende på företagets prestation.

Uppsägningstiden är 6 månader ömsesidigt och verkställande direktören har rätt till en avgångstid på ytterligare 6 månader. Inga aktierelaterade lönedelar har avtalats med någon anställd.

22



This file is sealed with a digital signature. The seal is a guarantee for the authenticity of the document.

Document ID:
EBDF166D20B74BE9859162BD5402ED16



Vizrt AB

Org.nr. 559135-5515

Arvode till styrelse och konsernledning

Dessa riktlinjer omfattar ledande befattningshavare i Vizrt AB ("Vizrt" eller "Bolaget"). Med ledande befattningshavare förstås i detta sammanhang den verkställande direktören och övriga medlemmar i konsernledningen. Riktlinjerna ska tillämpas på ersättningar som avtalas, och förändringar som görs i redan avtalade ersättningar, efter det att riktlinjerna antagits av styrelsen.

Riktlinjernas främjande av Bolagets affärsstrategi, långsiktiga intressen och hållbarhet

Ersättningen inom Vizrt ska uppmuntra ledande befattningshavare att främja Bolagets affärsstrategi, långsiktiga intressen och hållbarhet samt ett agerande enligt Bolagets etiska kod och värdegrund. Vidare ska ersättningen utformas så att Vizrt kan attrahera, behålla och motivera medarbetare med rätt kompetens. Ersättningen ska uppmuntra goda prestationer, sunda beteenden och risktaganden som ligger i linje med förväntningarna från kunder och ägare.

Form av ersättning

Ersättningen ska vara marknadsmässig och får bestå av följande komponenter: fast kontantlön, rörlig kontantersättning, pensionsförmåner och andra förmåner. Lönen ska vara köns- och åldersneutral och diskriminering får inte förekomma. Vizrt har ett helhetsperspektiv på ersättningar vilket innebär att alla ersättningskomponenter ska vägas in. Tyngdpunkten i ersättningen ska ligga på fast lön som grundar sig på ansvar och komplexitet i befattningen, aktuella marknadsvillkor samt individens prestation.

Rörlig ersättning

Rörlig ersättning till ledande befattningshavare inom Bolaget får uppgå till högst 75 procent av den fasta årliga kontantlönen och består till 100% av kontanter. Den rörliga ersättningen ska baseras på finansiella kriterier samt vara kopplad till koncernens resultat. Den har således en tydlig koppling till affärsstrategin och därmed till bolagets långsiktiga värdeskapande.

Den rörliga ersättningen ska beakta samtliga risker i Bolagets verksamhet och stå i proportion till omsättning och resultat före skatt, avskrivningar och finansiella poster (EBITDA). Utbetalning av ersättning får inte motverka koncernens långsiktiga intressen. Verkställande direktör har diskretion att justera eller avstå från utbetalning om verkställande direktör anser det nödvändigt mot bakgrund av bolagets finansiella situation eller annan affärsmotiverad orsak.

Pensionsförmåner och andra förmåner

Pensioner och försäkringar erbjuds enligt nationella lagar, bestämmelser och marknadspraxis i form av företagsspecifika planer. Vizrt har premiebestämda pensionsplaner. Rörlig kontantersättning ska inte vara pensionsgrundande. Pensionspremierna för premiebestämd pension ska uppgå till högst 30 procent av den fasta årliga kontantlönen. Andra förmåner får innefatta bl a sjukförsäkring, livförsäkring och sjukvårdsförsäkring samt möjlighet att investera i värdepapper knutna till bolaget. För andra förmåner gäller att de ska vara konkurrenskraftiga vid jämförelse med likvärdiga aktörer.

Lån

Det är inte tillåtet att ge lån till ledande befattningshavare.

Upphörande av anställning

Vid uppsägning av anställningsavtal gäller en maximal uppsägningstid om sex månader och maximalt avgångsvederlag motsvarande sex månadslöner.

Under året har styrelsen hållt fem styrelsemöten. Vid årsstämman för Vizrt den 30 juni 2021 beslutades att arvodet till styrelsen utgår enligt följande fram tills nästa årsstämma.

	2021	2020
Styrelseordförande	350 000 EUR	350 000 EUR
Styrelseledamot*	250 000 SEK	250 000 SEK

*Darren Child erhåller även en rörlig ersättning om 20 000 SEK för varje styrelsemöte som han deltar vid.



This file is sealed with a digital signature. The seal is a guarantee for the authenticity of the document.

Document ID:
EBDF166D20B74BE9859162BD5402ED16



Vizrt AB

Org.nr. 559135-5515

Arvode till styrelsen

I TSEK	2021	2020
Styrelseordförande:		
Torben Munch	355	364
Övriga styrelseledamöter:		
Darren Childs	344	351
Fredrik Näslund	-	-
Rickard Torell	-	-
Summa	699	715

Det finns inga utestående lån eller pantsättningar till verkställande direktör, styrelseledamöter eller aktieägare. Stämмоvalda styrelseledamöter har idag inget ytterligare arvode utanför sitt uppdrag inom styrelsen.

Könsfördelning ledande befattningshavare

	2021				Totalt
	Kvinnor		Män		
	Antal	%	Antal	%	
Ledande befattningshavare ¹⁾	1	11	8	89	9
Styrelser	0	0	3	100	3
- Varav moderbolaget	0	0	5	100	5

	2020				Totalt
	Kvinnor		Män		
	Antal	%	Antal	%	
Ledande befattningshavare 1)	2	22	7	78	9
Styrelser	0	0	3	100	3
- Varav moderbolaget	0	0	5	100	5

1) Ledande befattningshavare avser koncernledningen inklusive VD

Antalet anställda

Genomsnittligt antal anställda beräknas utifrån antalet anställda (FTE) under året. Koncernen har även konsulter kontrakterade. Antalet konsulter varierar under året beroende på behov. Per den 31 december 2021 hade koncernen till 617 (613) FTEs.

	2021	2020
Kvinnor	130	128
Män	468	453
Totalt	598	581

Förmånsbestämda pensionsplaner

I TSEK	2021	2020
Kostnad för tjänstgöring aktuell period	6 272	6 226
Förvaltningskostnader	-766	-583
Räntekostnader	185	199
Övrigt	86	98
Totalt	5 778	5 940

24



This file is sealed with a digital signature. The seal is a guarantee for the authenticity of the document.

Document ID:
EBDF166D20B74BE9859162BD5402ED16



Vizrt AB
Org.nr. 559135-5515

I TSEK	Förmånsbestämd förpliktelse	Verkligt värde på förvaltningstillgångar	Avsättningar för pensioner, netto
	2021	2021	2021
Kostnader			
Balans per 1 januari	56 939	23 569	80 508
<i>I resultaträkningen</i>			
Kostnad för tjänstgöring aktuell period	6 272		6 272
Förvaltningskostnader			
Räntekostnader	185		185
Summa kostnader	63 396	23 569	86 965
<i>I övrigt totalresultat</i>			
Aktuariella vinster och förluster	-16 724	-253	-16 976
Valutakursdifferenser	-11 306	-	-11 306
Summa övrigt totalresultat	-28 029	-253	-28 282
<i>Övrigt</i>			
Inbetalningar från arbetsgivaren		2 410	2 410
Förväntad avkastning		766	
Utbetalda pensioner	-9 262	-8 671	-17 933
Summa övrigt	-9 262	-5 495	-14 757
Balans per 31 december	26 105	17 820	43 926

I TSEK	Förmånsbestämd förpliktelse	Verkligt värde på förvaltningstillgångar	Avsättningar för pensioner, netto
	2020	2020	2020
Kostnader			
Balans per 1 januari	60 613	22 970	83 583
<i>I resultaträkningen</i>			
Kostnad för tjänstgöring aktuell period	6 226		6 226
Förvaltningskostnader			
Räntekostnader	199		199
Summa kostnader	67 038	22 970	90 008
<i>I övrigt totalresultat</i>			
Aktuariella vinster och förluster	-2 196	237	-1 959
Valutakursdifferenser	-7 072	-832	-7 904
Summa övrigt totalresultat	-9 269	-595	-9 863
<i>Övrigt</i>			
Inbetalningar från arbetsgivaren		3 163	3 163
Utbetalda pensioner	-8 086	-3 773	-11 859
Summa övrigt	-8 086	-610	-8 696
Balans per 31 december	49 684	21 766	71 449

Pensionstillgångar inkluderar tillgångar som innehas av en långsiktig fond och av kvalificerade försäkringar. Företaget tillhandahåller pensioner och andra förmåner efter anställning till ansällda på vissa platser och till företagets tidigare VD.

25



This file is sealed with a digital signature.
The seal is a guarantee for the authenticity
of the document.

Document ID:
EBDF166D20B74BE9859162BD5402ED16



Vizrt AB
Org.nr. 559135-5515

Not 6 Arvode och ersättning till revisorer

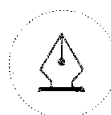
/ TSEK	2021		2020	
	EY	Övriga revisorer	EY	Övriga revisorer
Revisionsuppdrag	3 489	179	3 795	586
Skatterådgivning	1 655	1 458	1 049	1 309
Andra uppdrag	28	1 455	-	1
Totalt	5 172	3 093	4 844	1 896

Med revisionsuppdrag avses lagstadgad revision av årsredovisningen och bokföringen samt styrelsens och verkställande direktörens förvaltning samt revision och annan granskning utförd i enlighet med överenskommelse eller avtal. Detta inkluderar övriga arbetsuppgifter som det ankommer på bolagets revisor att utföra samt rådgivning eller annat biträde som föränleds av iakttagelser under revisionen. Skatterådgivning avser samtliga konsultationer inom skatteområdet. Alla övriga uppdrag betraktas som övriga tjänster.

Not 7 Finansnetto

/ TSEK	2021	2020
Ränteintäkter	9	549
Summa finansiella intäkter	9	549
	2021	2020
Räntekostnader på skulder värderade till upplupet anskaffningsvärde ¹	-254 656	-312 963
- varav räntekostnader på lån från närstående	-149 222	-149 484
Räntekostnader på leasingkulder	-3 659	-4 115
Bankkostnader	-4 123	-13 237
Kursdifferenser	-65 635	93 243
Summa finansiella kostnader	-328 073	-237 072
Finansnetto	-328 065	-236 523

¹ Tidigare presenterades transaktionskostnader som kapitaliserats och kostnadsförts genom effektivräntemetoden på egen rad i aktuell not. Dessa ingår från och med aktuell årsredovisning bland räntekostnader på skulder värderade till upplupet anskaffningsvärde.



This file is sealed with a digital signature.
The seal is a guarantee for the authenticity
of the document.

Document ID:
EBDF166D20B74BE9859162BD5402ED16



Vizrt AB

Org.nr. 559135-5515

Not 8 Skatt

Skattesatsen för bolagsskatt i Sverige var 20,6% under 2021. Utländska dotterbolag beskattas enligt de lokala reglerna i respektive land.

SEK tusental	2021	2020
Aktuell skatt		
Periodens skattekostnad	-75 227	-51 657
Skattejusteringar hänförliga till tidigare år	16 364	-137
Total	-58 862	-51 794
Uppskjuten skatt		
Immateriella tillgångar	10 659	14 825
Temporära skillnader skulder	-15 792	923
Total	-5 133	15 748
Totala redovisad skattekostnad	-63 995	-36 046

SEK tusental	2021	2020
Resultat före skatt	130 453	-87 878
Skatt beräknad enligt gällande svensk skattesats	-26 873	18 806
Skillnad i skattesats i utländsk verksamhet	-85	-12 546
Ej skattepliktiga intäkter	34	0
Ej avdragsgilla kostnader	-37 213	-47 413
Skattejusteringar hänförliga till tidigare år	16 649	1 430
Användande av underskott från tidigare år	5 039	-
Förändring av skattesats	0	570
Övrigt	-21 546	3 107
Totala skattekostnader	-63 995	-36 046

Koncernens effektiva skattesats uppgick till 49% (41) per 31 December 2021. Under 2021 uppgick den aktuella skatten bokförd över eget kapital inom koncernen till totalt 0 SEK. Övrigt totalresultat inkluderade skatt uppgående till 0 (0).

Redovisad i balansräkningen

SEK tusental	2021		2020	
	Tillgångar	Skulder	Tillgångar	Skulder
Underskottsavdrag	19 483	0	50 486	0
Temporära skillnader	55 553	5 592	106 948	5 977
Immateriella tillgångar	15 608	40 415	0	93 590
Totalt	90 644	46 007	157 434	99 567

27



This file is sealed with a digital signature.
The seal is a guarantee for the authenticity
of the document.

Document ID:
EBDF166D20B74BE9859162BD5402ED16



Vizrt AB

Org.nr. 559135-5515

Not 9 Goodwill

I TSEK	2021	2020
Balans vid årets början	1 839 449	2 088 490
Omräkningsdifferens	191 127	-249 041
Totalt	2 030 576	1 839 449

Nedskrivningsprövning av goodwill

Vid nedskrivningsprövningen har det redovisade värdet på goodwill allokaterats på koncernens kassagenerande enheter enligt nedan.

I TSEK	2021	2020
EMEA	653 443	732 577
APAC	406 587	317 199
AMECS	970 546	789 673
Totalt	2 030 576	1 839 449

Teknik och väsentliga antaganden

I nedskrivningsprövningarna utgörs respektive återvinningsvärde av respektive kassagenerande enhets beräknade nyttjandevärde estimerat baserat på diskonterade kassaflöden.

Kassaflödesberäkningen innehåller en explicit period om fem år och därefter antas en konstant tillväxttakt på 2,5% (6%). Bedömning avseende rörelsemarginal och tillväxttakt under den explicita perioden baseras på finansiella budgetssiffror som årligen fastställs av företagsledningen tillsammans med de lokala ledningsgrupperna.

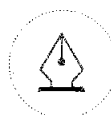
I beräkningarna har en diskonteringsränta (WACC) efter skatt på 8,8-9,1% (9-11%) använts, vilken reflekterar den nuvarande marknadsbedömningen av risker för varje kassagenerande enhet.

Vid nedskrivningsprövningen har konstaterats att enheternas återvinningsvärden överstiger deras redovisade värden och därmed har ingen nedskrivning genomförts.

Känslighetsanalys

En analys av känsligheten för förändringar i gjorda antaganden, såsom förväntad omsättningsökning i kombination med växande rörelsemarginal och diskonteringsränta, påvisar att det ej vore sannolikt att en nedskrivning skulle bli aktuell även vid en svagare marknadsutveckling och/eller högre avkastningskrav.

28



This file is sealed with a digital signature.
The seal is a guarantee for the authenticity
of the document.

Document ID:
EBDF166D20B74BE9859162BD5402ED16



Vizrt AB
Org.nr. 559135-5515

Not 10 Immaterielle anleggningstillgångar

/ TSEK	Förvärvade tillgångar			Internt utvecklade tillgångar	Total
	Teknologi	Kund- relationer	Varumärken	Aktiverade utvecklings- projekt	
ANSKAFFNINGSVÄRDE					
Ingående balans per 1 januari 2021	851 797	86 097	343 701	358 376	1 639 971
Investeringar	13 656	-	-	109 520	123 176
Omräkningsdifferenser	5 303	3 260	16 376	30 598	55 537
Utgående balans per 31 december 2021	870 756	89 357	360 077	498 493	1 818 684
ACKUMULERADE AV- OCH NEDSKRIVNINGAR					
Ingående balans per 1 januari 2021	-797 155	-54 724	-186 091	-86 587	-1 124 557
Årets avskrivningar	-17 165	-6 950	-34 534	-65 162	-123 810
Årets nedskrivningar	-	-	-	-13 546	-13 546
Omräkningsdifferenser	-1 047	-402	-1 928	-9 326	-12 703
Utgående balans per 31 december 2021	-815 367	-62 075	-222 553	-174 622	-1 274 617

Bokfört värde

Per 31 december 2021 55 390 27 282 137 523 323 872 544 067

/ TSEK	Förvärvade tillgångar			Internt utvecklade tillgångar	Total
	Teknologi	Kund- relationer	Varumärken	Aktiverade utvecklings- projekt	
ANSKAFFNINGSVÄRDE					
Ingående balans per 1 januari 2020	863 973	91 580	370 461	278 096	1 604 110
Investeringar	-	-	-	99 835	99 835
Omräkningsdifferenser	-12 176	-5 483	-26 760	-19 555	-63 974
Utgående balans per 31 december 2020	851 797	86 097	343 701	358 376	1 639 971
ACKUMULERADE AV- OCH NEDSKRIVNINGAR					
Ingående balans per 1 januari 2020	-765 059	-47 042	-153 061	-45 357	-1 010 519
Årets avskrivningar	-36 711	-8 647	-37 122	-45 482	-127 962
Omräkningsdifferenser	4 615	965	4 092	4 252	13 924
Utgående balans per 31 december 2020	-797 155	-54 724	-186 091	-86 587	-1 124 557

Bokfört värde

Per 31 december 2020 54 642 31 374 157 610 271 788 515 413

Aktiverade utvecklingsprojekt avser framtida produkter som kommer att vara en del av koncernens framtida försäljningsutbud samt redan färdigställda produkter.

29



This file is sealed with a digital signature. The seal is a guarantee for the authenticity of the document.

Document ID:
EBDF166D20B74BE9859162BD5402ED16



Vizrt AB
Org.nr. 559135-5515

Not 11 Materielle anleggningstillgångar

/ TSEK	Datorer og øvrige maskiner	Kontorsmöbler, kontors- utrustning og øvrige	Förbättrings- utgifter på annans fastighet	Total
ANSKAFFINGSVÄRDE				
Ingående balans per 1 januari 2021	107 265	48 675	14 243	170 183
Investeringar	5 698	826	557	7 081
Avyttringar og utrangeringar	-5 105	-22 796	-1 619	-29 521
Områkningsdifferenser	5 060	2 427	837	8 324
Utgående balans per 31 december 2021	112 918	29 132	14 018	156 068

ACCUMULERADE AVSKRIVNINGAR				
Ingående balans per 1 januari 2021	-86 557	-35 190	-12 621	-134 368
Årets avskrivningar	-13 184	-2 019	-815	-16 017
Avyttringar og utrangeringar	5 424	22 796	1 619	29 839
Områkningsdifferenser	-4 426	-1 828	-823	-7 077
Utgående balans per 31 december 2021	-98 743	-16 241	-12 639	-127 623

Bokfört värde				
Per 31 december 2021	14 175	12 891	1 379	28 445
Tillkommer: Nyttjanderättstillgångar				140 810
Bokfört värde totalt per 31 december 2021				169 254

/ TSEK	Datorer og øvrige maskiner	Kontorsmöbler kontors- utrustning og øvrige	Förbättrings- utgifter på annans fastighet	Total
ANSKAFFINGSVÄRDE				
Ingående balans per 1 januari 2020	111 901	48 610	15 762	176 273
Investeringar	4 129	5 443	89	9 661
Avyttringar og utrangeringar	-1 216	-199	-	-1 415
Områkningsdifferenser	-7 549	-5 179	-1 608	-14 336
Utgående balans per 31 december 2020	107 265	48 675	14 243	170 183

ACCUMULERADE AVSKRIVNINGAR				
Ingående balans per 1 januari 2020	-81 029	-34 692	-12 662	-128 383
Årets avskrivningar	-17 489	-4 740	-2 109	-24 338
Avyttringar og utrangeringar	5 420	151	-	5 571
Områkningsdifferenser	6 541	4 091	2 150	12 782
Utgående balans per 31 december 2020	-86 557	-35 190	-12 621	-134 368

Bokfört värde				
Per 31 december 2020	20 708	13 485	1 622	35 815
Tillkommer: Nyttjanderättstillgångar				147 314
Bokfört värde totalt per 31 december 2020				183 129

30



This file is sealed with a digital signature.
The seal is a guarantee for the authenticity
of the document.

Document ID:
EBDF166D20B74BE9859162BD5402ED16



Vizrt AB
Org.nr. 559135-5515

Not 12 Övriga långfristiga fordringar

I TSEK	2021	2020
Lämnade depositioner	9 875	9 470
Övriga långfristiga fordringar	4 682	4 316
Totalt	14 558	13 785

Not 13 Varulager

I TSEK	2021	2020
Varor under tillverkning	1 555	726
Färdiga varor	125 104	91 902
Totalt	126 659	92 628

Under året har varukostnader redovisats som kostnad för sålda varor om 421,4 MSEK (374,9). Där ingår nedskrivning av varulager med 10,1 MSEK (19,0).

Ingen betydande del av lagret redovisas till nettoförsäljningsvärde.

Not 14 Kundfordringar

I TSEK	2021	2020
Kundfordringar	325 333	272 184
Avsättning för osäkra kundfordringar	-26 090	-24 034
Upplupna intäkter	45 204	19 793
Totalt	344 447	267 943

Not 15 Förutbetalda kostnader och övriga fordringar

I TSEK	2021	2020
Ingående moms	19 870	22 158
Förutbetalda skatter	18 349	38 240
Övriga förutbetalda kostnader och fordringar	39 740	41 025
Totalt	77 959	101 422

Not 16 Externa lån

I TSEK	Räntesats	Förfallodatum	Balans per 31 december 2021	Balans per 31 december 2020
Vizrt Group AS Senior Secured Bond Issue	Libor 6 mån + 7,5%	4 maj 2026	1 255 163	1 024 536

Den 4 maj 2020 emitterade Vizrt Group AS en obligation uppgående till 125 000 KUSD. Kassaflödet från den nya obligationen användes delvis till att återkalla den tidigare utestående obligationen som låg på Oslobörsen och den tidigare obligationen stängdes därmed helt. Bolaget hade en anskaffningskostnad på 55,0 MNOK som aktiverades. Obligationslånet redovisas netto efter anskaffningskostnader som periodiseras med effektivräntemetoden. Obligationerna är värdepapper som ger innehavarna rätt till ränta under gällande skuldebrev och återbetalning av kapital på de datum som anges i skuldebrevsavtalet. Obligationslånet har särskild förmånsrätt och de fordringar som lagen ger företräde är högre prioriterade.

Nominella räntan uppgår till sex månader LIBOR i USD (satt som minst en procent) plus en marginal på 7,5%, vilket är lika med avkastningen för skuldebrevsinnehavarna. Ränta beräknas från och med emissionsdagen och skall betalas vid obligationens förfall

31



This file is sealed with a digital signature.
The seal is a guarantee for the authenticity
of the document.

Document ID:
EBDF166D20B74BE9859162BD5402ED16



Vizrt AB

Org.nr. 559135-5515

eller vid tidligere tidpunkt om återköp sker vid tidigare tidpunkt än förfalldagen. Den upplupna räntan kapitaliseras därmed löpande.

Förfalldagen för obligationerna är 4 maj 2026.
Representant för innehavarna är Nordic Trustee ASA

Utöver obligationslånet har koncernen en rullande kreditfacilitet till ett belopp av 40 MUSD, se not 18 Finansiella risker för ytterligare beskrivning.

Not 17 Leasing

<u>Nyttjanderättstillgångar</u>	<u>Byggnader</u>	<u>Övrigt</u>	<u>Totalt</u>
Avskrivningar under året, 2021	31 094	219	31 313
Utgående balans 31 december 2021	139 203	1 607	140 810
Avskrivningar under året, 2020	35 754	359	36 113
Utgående balans 31 december 2020	145 281	2 034	147 315

Inga nya leasingavtal ingicks under 2021. Tillkommande nyttjanderättstillgångar uppgick under 2020 till 29 MSEK. I detta belopp ingår under året nyanskaffade nyanskaffade nyttjanderätter.

<u>Leasingskuld</u>	<u>31 december 2021</u>	<u>31 december 2020</u>
Kortfristig leasingskuld	31 972	28 988
Långfristig leasingskuld	110 078	118 888
Totalt	142 050	147 876

För förfalloanalys på leasingskulder, se not 17 Finansiella risker.

/ TSEK

<u>Belopp redovisade i resultatet</u>	<u>2021</u>	<u>2020</u>
Avskrivningar på nyttjanderättstillgångar	31 313	36 113
Ränta på leasingskulder	3 659	4 115
Kostnader för korttidsleasing	8 753	9 105

<u>Belopp redovisade i rapporten över kassaflöden</u>	<u>2021</u>	<u>2020</u>
Summa kassaflöden hänförliga till leasingavtal	43 431	44 565

Byggnader

Leasingavtalen består av ej uppsägningsbara perioder om 1-10 år, med optioner för Vizrt att nyttja ytterligare perioder. Vizrt gör vid avtalsstart en individuell bedömning för varje avtal för att fastställa huruvida Vizrt är rimligt säker på att utnyttja en eller flera sådana förlängningsperioder. Betydande förändringar kan ske i framtiden ifall en omprövning av leasingperioden skulle inträffa avseende något av Vizrts betydande fastighetssavtal. Den vägt genomsnittliga återstående perioden på Vizrts leasingavtal är per 31 december 2021 5,4 (6,1) år.

Vissa leasingavtal innehåller leasingavgifter som baseras på förändringar i lokala prisindex samt att Vizrt betalar avgifter som hänförs till fastighetsskatter som läggs på leasegivaren. Dessa belopp fastställs årligen.

Övriga leasingavtal

Övriga leasingavtal består av tillgångar av mindre värde, så som kontorsutrustning och bilar. Dessa avtal har icke-uppsägningsbara perioder på 1-3 år. Koncernen är i normalfallet aldrig rimligt säker på att utnyttja förlängningsperioder avseende dessa avtal.

32



This file is sealed with a digital signature.
The seal is a guarantee for the authenticity
of the document.

Document ID:
EBDF166D20B74BE9859162BD5402ED16



Vizrt AB

Org.nr. 559135-5515

Not 18 Lån från närstående

<i>I TSEK</i>	<i>Valuta</i>	<i>Nominell ränta %</i>	<i>Effektiv ränta %</i>	<i>Balans per 31 december 2021</i>	<i>Balans per 31 december 2020</i>
Aktieägarlån	USD	12,18%	12,18%	1 407 461	1 134 204

Not 19 Övriga rörelseskulder

<i>I TSEK</i>	<i>2021</i>	<i>2020</i>
Tilläggsköpeskilling	0	204 907
Skatteskulder	21 061	19 370
Övriga rörelseskulder	30 335	6 491
Totalt	51 397	230 768

Not 20 Förutbetalda intäkter och upplupna kostnader

<i>I TSEK</i>	<i>2021</i>	<i>2020</i>
Förutbetalda intäkter	250 399	149 212
Provisionsrelaterade erättningar	11 645	8 521
Övriga upplupna kostnader	23 512	22 070
Totalt	285 555	179 803

Not 21 Finansiella risker

Koncernen är exponerad för likviditets-, kredit- och marknadsrisker som en del av sin vanliga affärsverksamhet. Koncernens mål är att övervaka riskerna och minimera den där så är möjligt. Företagets högsta ledning övervakar hanteringen av dessa risker.

Moderbolagets finansiella risk består framför allt av ränte- och valutarisk kopplade till aktieägarlånet som är upptaget i USD.

Marknadsrisk

Marknadsrisk är risken att förändringar i marknadspriser, till exempel valutakurser och marknadsräntor, kommer att påverka koncernens resultat eller värdet på dess innehav av finansiella instrument. Målet med marknadsriskhantering är att hantera och kontrollera marknadsrisksexponeringar inom acceptabla parametrar, samtidigt som avkastningen optimeras.

Valutarisk

Transaktionsexponering

Koncernens arbete för att minimera transaktionsexponering består i första hand i att matcha flöden och genom val av faktureringsvaluta. Då det inte är möjligt för koncernen att i samtliga fall matcha valutan för dess flöden, utsätts koncernen för en viss transaktionsexponering.

Följande tabell visar koncernens nettoflöden (avser intäkter minskat med kostnader), omräknat till SEK, i dess mest betydande valutor samt hur intäkterna fördelar sig baserat på vilka valutor de har genererats i. Koncernen bedömer att flödena kommer ha en liknande struktur under 2022.

33



This file is sealed with a digital signature. The seal is a guarantee for the authenticity of the document.

Document ID:
EBDF166D20B74BE9859162BD5402ED16



Vizrt AB

Org.nr. 559135-5515

I TSEK

Nettoflöden	2021	2020	Intäktsfördelning	2021	2020
USD	219 277	-156 363	USD	72%	70%
EUR	137 993	126 039	EUR	20%	21%
NOK	-107 677	72 982	Övriga valutor	9%	9%
SEK	-170 169	-101 266	Totalt	100%	100%
Övriga valutor	530	-65 317			
Totalt	79 953	-123 924			

Koncernen gör regelbundna konsekvensanalyser av utvecklingen av de viktigaste valutorna. För närvarande använder sig koncernen inte av några valutasäkringar.

Omräkningsexponering

Eftersom bolaget har stora delar av sin verksamhet och sin huvudsakliga omsättning i andra geografiska marknader än Sverige utsätts också koncernen för omräkningsexponering. Koncernen säkrar i nuläget inte dess omräkningsexponering men genomför löpande analyser av utvecklingen av dess betydande valutor och vilken påverkan dessa har på värdet på koncernens nettotillgångar.

Känslighetsanalys

Nettoexponeringen är störst i USD. En förstärkning av valutakursen USD mot SEK på 10% skulle ha påverkat koncernens resultat med 22 MSEK (-16 MSEK).

Ränterisk

Ränterisk uppkommer genom att förändringar i det allmänna ränteläget påverkar ränteintäkterna från koncernens räntebärande tillgångar och räntekostnaderna för koncernens räntebärande skulder, vilket påverkar koncernens räntenetto och kassaflöde. Koncernens obligationslån har rörlig ränta, men då referensräntan (Libor USD 6m) är satt som minst en procent krävs det större ränteförändringar för att utslag ska ges på hur mycket koncernen betalar i ränta. Koncernens lån till närstående har fastställt räntesats. Se not 14 Externa lån och not 15 Lån från närstående för mer information om koncernens aktuella lånevillkor.

Baserat på de räntebärande tillgångarna och skulderna vid utgången av 2021 beräknas en höjning av ränteläget med en procentenhet (100 räntepunkter) ha haft en effekt på resultatet med -2,7 MSEK (-2,4 MSEK). Effekterna är begränsade med anledning av att obligationslånet har en basränta med en lägstanivå på en procent samtidigt som lånet till närstående har en fast räntesats.

Då koncernens lån är knutna till Libor USD 6 månader så kommer inte koncernens finansiella ställning eller resultat 2022 påverkas av de pågående IBOR-reformerna.

Likviditetsrisk

Med likviditetsrisk avses risken att koncernen får svårigheter att återbetala de finansiella skulder som regleras med likvida medel samt att betalningsförpliktelser inte kan uppfyllas till följd av otillräcklig likviditet. Koncernens likvida medel uppgår per den 31 december 2021 till 866 MSEK (523 MSEK) vilket bedöms utgöra en god grund för att klara av koncernens kortfristiga betalningsåtaganden.

För att ytterligare säkerställa kassaflödet och bidra med flexibilitet har koncernen dessutom tillgång till en rullande kreditfacilitet med en kreditgräns på 40 MUSD motsvarande 362 MSEK. I kreditavtalet har företaget åtagit sig mot långivarna att bland annat uppfylla vissa finansiella villkor om företaget använder 30% eller mer av RCF. Enligt villkoren ska förhållandet mellan kreditutnyttjande och konsoliderad EBITDA inte överstiga 1,33. Per den 31 december 2021 är den rullande kreditfaciliteten outnyttjad.

Följande tabell visar återstående avtalsmässiga betalningar på koncernens finansiella skulder per balansdagen. Beloppen som visas är odiskonterade.

34



This file is sealed with a digital signature. The seal is a guarantee for the authenticity of the document.

Document ID:
EBDF166D20B74BE9859162BD5402ED16



Vizrt AB

Org.nr. 559135-5515

I TSEK

Førfalloanalyse, 2021	Inom ett år	Mellan ett och två år	Mellan två och tre år	Mellan tre och fyra år	Mellan fyra och fem år	Senare än fem år	Totalt
Obligationslån	0	0	0	0	1 876 807	0	1 876 807
Lån från nærstående	1 456 972	0	0	0	0	0	1 456 972
Leasingskuld	32 140	30 203	26 902	23 772	22 740	15 506	151 263
Totalt	1 489 112	30 203	26 902	23 772	1 899 547	15 506	3 485 041

Førfalloanalyse, 2020	Inom ett år	Mellan ett och två år	Mellan två och tre år	Mellan tre och fyra år	Mellan fyra och fem år	Senare än fem år	Totalt
Obligationslån	0	0	0	0	0	1 700 153	1 700 153
Lån från nærstående	0	1 319 835	0	0	0	0	1 319 835
Leasingskuld	32 339	30 306	28 443	25 160	22 315	34 517	173 081
Totalt	32 339	1 350 142	28 443	25 160	22 315	1 734 671	3 193 069

Beloppen som visas ovan utgår ifrån dagens ränteläge. Då konsernen har vissa lån med rörlig ränta, skulle beloppen i ovan tabell kunna bli högre än vad som visas ovan ifall aktuella marknadsräntor skulle höjas.

Kreditrisk

Kreditrisk är risken för att motparten i ett avtal inte kommer att kunna fullfölja sina betalningsåtaganden. Konsernens kreditrisk består huvudsakligen i dess utestående kundfordringar.

Konsernens kundfordringar är spridda över världen. Konsernen utför löpande kreditvärdering av kunderna och kräver säkerheter när det anses nödvändigt. Konsernen arbetar i de flesta fall med förskotts/forsskottsbetalningar för att minimera kreditrisken.

Konsernen har allokert risken för kreditförluster baserat på information kring risken för förluster. Det inkluderar externa kreditbedömningar, reviderade årsredovisningar och annan finansiell information som finns tillgänglig om kunden. Konsernen använder en matrismodell för att beräkna förväntade kreditförluster på kundfordringar som kan bestå av ett större antal mindre balanser. Nedan tabell visar exponeringen av kreditrisk och förväntade kreditförluster per 31 december 2021. Kundfordringarnas bokförda värde representerar konsernens maximala kreditexponering.

35



This file is sealed with a digital signature. The seal is a guarantee for the authenticity of the document.

Document ID:
EBDF166D20B74BE9859162BD5402ED16



Vizrt AB

Org.nr. 559135-5515

Kreditreserv for 2021

<i>/ TSEK</i>	Bokført fakturabelopp	Reserv for föväntade kreditförluster	Redovisat belopp
Ej förfallna	207 936	0	207 936
Förfallna 1-30 dagar	42 800	0	42 800
Förfallna 31-60 dagar	34 711	-7	34 705
Förfallna 61-90 dagar	18 343	-47	18 296
Förfallna 91-120 dagar	2 325	-2 279	46
Förfallna över 120 dagar	34 333	-23 756	10 577
Totalt	340 449	-26 090	314 359

Kreditreserv for 2020

<i>/ TSEK</i>	Bokført fakturabelopp	Reserv for föväntade kreditförluster	Redovisat belopp
Ej förfallna	188 199	0	188 199
Förfallna 1-30 dagar	40 000	0	40 000
Förfallna 31-60 dagar	28 755	-1	28 754
Förfallna 61-90 dagar	19 011	-16	18 995
Förfallna 91-120 dagar	3 600	-472	3 128
Förfallna över 120 dagar	41 187	-23 544	17 643
Totalt	320 753	-24 034	327 550

Under året har konsernens reserv for föväntade kreditförluster utvecklat sig enligt nedan

/ TSEK

Reserv for föväntade kreditförluster	2021	2020
Ingående balans	-24 034	-22 406
Årets nedskrivningar	-2 491	-40 631
Återföring av tidigare gjorda nedskrivningar	2 594	27 593
Valutakursdifferenser	-2 159	11 411
Utgående balans	-26 090	-24 034

Likvida medel och kortfristiga placeringar utgörs framför allt av banktillgodohavanden i USD och EUR och finns i större banker Europa och USA som är rankade A-AA ++ per den 31 december 2021.

36



This file is sealed with a digital signature.
The seal is a guarantee for the authenticity
of the document.

Document ID:
EBDF166D20B74BE9859162BD5402ED16



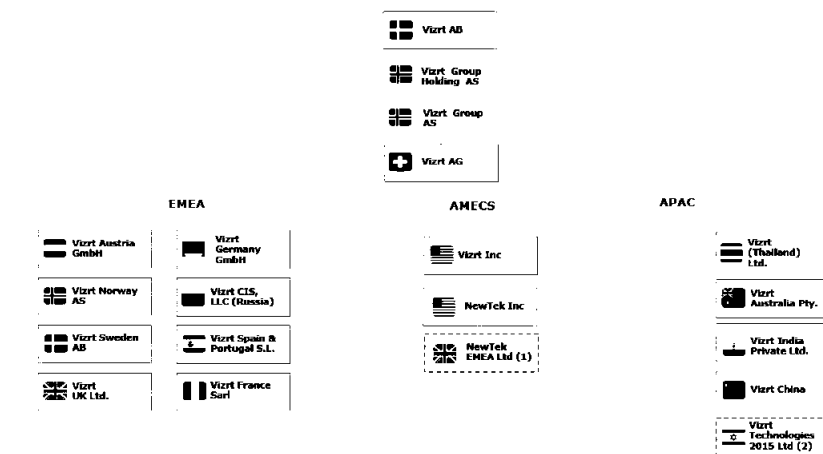
Vizrt AB

Org.nr. 559135-5515

Not 22 Koncernforetag

Legal struktur

Vizrt koncernens legale struktur inkluderende samtlige dotterbolag ägda per 31 december 2021.



Namn	Org.nr	Säte	Andel i procent	
			2021	2020
NewTek EMEA Ltd**	8006166	London	100,00%	100,00%
NewTek Inc	48-1022237	Kansas	100,00%	100,00%
Vizrt (Beijing) Technology Ltd.	110105563603489	Beijing	100,00%	100,00%
Vizrt (Thailand) Limited	105549039710	Bangkok	100,00%	100,00%
Vizrt AG	CHE-239269011	Zürich	100,00%	100,00%
Vizrt Argentina SA*	1610129	Buenos Aires	-	100,00%
Vizrt Australia Pty Ltd	122201870	Sydney	100,00%	100,00%
Vizrt Austria GmbH	3718689	Vomp	100,00%	100,00%
Vizrt Bangladesh*	C-113132/13	Dhaka	-	100,00%
Vizrt CIS, LLC	1077762078790	Moskva	100,00%	100,00%
Vizrt France Sarl	810153478	Paris	100,00%	100,00%
Vizrt Germany GmbH	HRB 246091	München	100,00%	100,00%
Vizrt Group AS	NO-813914042	Bergen	100,00%	100,00%
Vizrt Inc.	94-3245791	Delaware	100,00%	100,00%
Vizrt India Private Limited	U93090DL2006FTC154625	Delhi	100,00%	100,00%
Vizrt Norway AS 1)	NO-978660932	Bergen	100,00%	100,00%
Vizrt Spain & Portugal S.L.	B85148385	Madrid	100,00%	100,00%
Vizrt Sweden AB	SE-556607-4760	Stockholm	100,00%	100,00%
Vizrt Technologies 2015 Ltd.**	515243186	Tel Aviv	100,00%	100,00%
Vizrt UK	3775981	London	100,00%	100,00%

* Likviderat under 2020

** Vilande bolag 2021

37



This file is sealed with a digital signature. The seal is a guarantee for the authenticity of the document.

Document ID:
EBDF166D20B74BE9859162BD5402ED16



Vizrt AB

Org.nr. 559135-5515

Not 23 Händelser efter balansdagen

I mars 2022 lämnade Nordic Capital Fund VIII sin investering i Vizrt Group till en ny Nordic Capital ledd konsortium i Nordic Capital Fund X. Transaktionen tillåter Nordic Capital tillsammans med Vizrts ledningsgrupp, att fortsätta stödja verksamheten och dess strategi och tillför det kapital som krävs för att ytterligare stärka bolagets tillväxt via förvärv och organisk tillväxt. Med ägarförändringen tillkom det sex nya holding bolag i koncernstrukturen belägna ovanför Vizrt AB. Det innebär att koncernen nästkommande år kommer att redovisas under Confine Visual TopCo AB. Koncernen kommer att ha amerikanska dollar som redovisningsvaluta.

Situationen i Ryssland och Ukraina påverkar Vizrt i begränsade former då man har en mindre exponering mot berörda marknader. Bolaget har under början av 2022 tagit vissa åtgärder för att säkerställa att man efterföljer de sanktioner som är tillämpliga. Beslut har även tagits att tillsvidare stoppa verksamheten i Ryssland på grund av dessa införda handelsrestriktioner.

38



This file is sealed with a digital signature.
The seal is a guarantee for the authenticity
of the document.

Document ID:
EBDF166D20B74BE9859162BD5402ED16



Vizrt AB
Org.nr. 559135-5515

Moderbolaget

Moderbolagets Resultatregning

<i>I TSEK</i>	<i>Not</i>	2021	2020
Övriga rörelseinntægter		13 159	10 874
Totala inntægter		13 159	10 874
Administrationskostnader	<i>M2</i>	-12 295	-8 682
Övriga rörelsekostnader	<i>M3</i>	-13 701	-7 653
Rörelseresultat		-12 837	-5 461
Ränteinntægter och liknande resultatposter		-	4 377
Räntekostnader och liknande resultatposter		-163 446	-13 108
Resultat efter finansiella poster		-176 283	-14 192
Bokslutsdispositioner	<i>M4</i>	26 000	-
Skatt	<i>M5</i>	14 159	1 181
Årets resultat		-136 124	-13 011
Hänförligt till			
Moderbolagets aktieägare		-136 124	-13 011
		-136 124	-13 011



This file is sealed with a digital signature.
The seal is a guarantee for the authenticity
of the document.

Document ID:
EBDF166D20B74BE9859162BD5402ED16

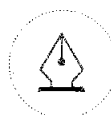


Vizrt AB
Org.nr. 559135-5515

Rapport över finansiell ställning

/ TSEK	Not	2021	2020
		December 31	December 31
TILLGÅNGAR			
Anläggningstillgångar			
Materiella anläggningstillgångar	M6	34	17
Immateriella anläggningstillgångar	M7	13 527	0
Andelar i dotterföretag	M8	2 923 067	1 677 656
Uppsjuden skattefordran		15 670	1 190
Summa anläggningstillgångar		2 952 298	1 678 863
Omsättningstillgångar			
Fordringar på koncernföretag		31 927	1 299
Skattefordringar		9	0
Förutbetalda kostnader och upplupna intäkter		77	11
Övriga fordringar		3 774	2 752
Kassa och bank		4 561	1 075
Summa omsättningstillgångar		40 349	5 138
SUMMA TILLGÅNGAR		2 992 647	1 684 001
EGET KAPITAL OCH SKULDER			
Eget kapital			
Bundet eget kapital			
Aktiekapital		947	947
Fritt eget kapital			
Överkursfond		1 692 599	1 692 599
Balanserade vinstmedel		-25 565	-12 554
Årets resultat		-136 124	-13 011
Summa eget kapital		1 531 856	1 667 980
Skulder			
Långfristiga skulder			
Aktieägarlån	M9	1 407 461	-
Skulder till koncernföretag - långfristiga		18 222	-
Övriga långfristiga skulder		4 355	3 289
Summa långfristiga skulder		1 430 038	3 289
Kortfristiga skulder			
Leverantörsskulder		4 684	276
Skulder till koncernföretag		22 026	9 620
Övriga skulder		370	331
Upplupna kostnader och förutbetalda intäkter		3 673	2 504
Summa kortfristiga skulder		30 753	12 732
SUMMA EGET KAPITAL OCH SKULDER		2 992 647	1 684 001

40



This file is sealed with a digital signature.
The seal is a guarantee for the authenticity
of the document.

Document ID:
EBDF166D20B74BE9859162BD5402ED16



Vizrt AB
Org.nr. 559135-5515

Rapport över förändring i eget kapital

<i>I TSEK (utom antal aktier)</i>	Antal aktier	Aktiekapital	Överkursfond	Balanserade vinstmedel inkl. Årets resultat	Summa eget kapital
Ingående eget kapital per januari 1, 2020	946 854	947	1 692 598	-12 554	1 680 991
Årets resultat				-13 011	-13 011
Utgående eget kapital per december 31, 2020	946 854	947	1 692 598	-25 565	1 667 980
Ingående eget kapital per januari 1, 2021	946 854	947	1 692 598	-25 565	1 667 980
Årets resultat				-136 124	-136 124
Utgående eget kapital per december 31, 2021	946 854	947	1 692 598	-161 689	1 531 856



This file is sealed with a digital signature.
The seal is a guarantee for the authenticity
of the document.

Document ID:
EBDF166D20B74BE9859162BD5402ED16

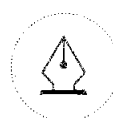


Vizrt AB
Org.nr. 559135-5515

Kassaflødesanalys

I TSEK	2021	2020
LÖPANDE VERKSAMHETEN		
Årest resultat	-150 283	-14 192
<i>Justering för poster som inte ingår i kassaflödet</i>		
Av-/Nedskrivningar på immateriella och materiella anläggningstillgångar	141	11
Förändring av upplupna intäkter och räntekostnader	78 039	9 281
Valutakursdifferenser	85 281	1 089
Förändring av kundfordringar och förutbetalda kostnader	-31 725	5 176
Förändring leverantörsskulder och övriga skulder	18 292	-4 339
Betald inkomstskatt	-1 860	-329
Kassaflöde från den löpande verksamheten	-2 117	-3 303
INVESTERINGSVERKSAMHETEN		
Betalning av immateriella tillgångar	-13 656	-
Betalning av materiella tillgångar	-29	-
Kassaflöde från investeringsverksamheten	-13 685	-
FINANSIERINGSVERKSAMHETEN		
Förändring övriga lån	19 288	3 288
Kassaflöde från finansieringsverksamheten	19 289	3 288
Årets kassaflöde	3 486	-15
Likvida medel vid årets början	1 075	1 090
Likvida medel vid årets slut	4 561	1 075

42



This file is sealed with a digital signature.
The seal is a guarantee for the authenticity
of the document.

Document ID:
EBDF166D20B74BE9859162BD5402ED16



Vizrt AB

Org.nr. 559135-5515

Noter

Not M1

Redovisningsprinsipper

Moderbolaget har opprättat sin årsredovising enligt Årsredovisningslagen (1995:1554) och Redovising för juridiska personer (RFR 2) utgiven av Rådet för finansiell rapportering. RFR 2 kräver att moderbolaget använder samma redovisningsprinciper som koncernen i den utsträckning detta medges enligt svensk redovisningslagstiftning. De skillnader som förekommer mellan moderbolagets och koncernens principer föränleds av sådana begränsningar i möjligheterna att tillämpa IFRS i moderbolaget och anges nedan.

Ändrade redovisningsprinciper

Ändringar i IFRS eller RFR 2 med tillämpning från och med 1 januari 2021 har inte haft någon väsentlig effekt på moderbolagets finansiella rapporter. Kommande ändringar i IFRS eller RFR 2 bedöms inte heller få någon väsentlig effekt på moderbolagets finansiella rapporter.

Klassificering och uppställningsformer

Moderbolagets resultat och balansräkning är uppställda enligt årsredovisningslagen, medan rapport över totalresultat, rapporten över förändringar i eget kapital och kassaflödesanalysen baseras på IAS 1, *Utformning av finansiella rapporter*.

Dotterbolag

Moderbolagets innehav av aktier och andelar i koncernföretag redovisas utifrån anskaffningsvärde. Innehaven tas upp till anskaffningsvärde och endast utdelningar redovisas i resultaträkningen. Transaktionsutgifter inkluderas i det redovisade värdet för innehav i dotterföretag. I koncernredovisningen redovisas transaktionsutgifter hänförliga till dotterföretag direkt i resultatet när dessa uppkommer.

Koncernbidrag

Nettot av koncernbidrag som tas emot och lämnas redovisas i moderbolaget som bokslutsdisposition i resultaträkningen.

Obeskattade reserver

I moderbolaget redovisas obeskattade reserver som en egen post i balansräkningen. I koncernredovisningen har obeskattade reserver fördelats så att en komponent utgör uppskjuten skatteskuld och en komponent utgör eget kapital.

Leasing

Moderbolaget redovisar leasingavgifter som kostnader linjärt över leasingperioden.

Finansiella tillgångar och skulder

Med anledning av sambandet mellan redovising och beskattning så redovisar moderföretaget inte tillgångarna till verkligt värde utan tillämpar, i enlighet med ÄRL, anskaffningsvärdemetoden. I moderföretaget värderas därmed finansiella anläggningstillgångar till anskaffningsvärde minus eventuell nedskrivning och finansiella omsättningstillgångar enligt lägsta värdets princip.

Not M2 Anställda och personalkostnader

Antal anställda

	2021	2020
Kvinnor	-	-
Män	1	1
	1	1

Lönekostnader

/ TSEK	2021	2020
Löner och andra ersättningar	7 641	5 079
Sociala avgifter	2 568	1 593
Pensionskostnader	1 671	1 589
	11 880	8 261

43



This file is sealed with a digital signature. The seal is a guarantee for the authenticity of the document.

Document ID:
EBDF166D20B74BE9859162BD5402ED16



Vizrt AB
Org.nr. 559135-5515

Not M3 Arvode och ersättning till revisorer

I TSEK	2021		2020	
	EY	Övriga revisorer	EY	Övriga revisorer
Revisionsuppdrag	969	-	830	-
Skatterådgivning	-	110	-	-
Andra uppdrag	-	-	-	-
	969	110	830	0

Med revisionsuppdrag avses lagstadgad revision av årsredovisningen och bokföringen samt styrelsens och verkställande direktörens förvaltning samt revision och annan granskning utförd i enlighet med överenskommelse eller avtal. Detta inkluderar övriga arbetsuppgifter som det ankommer på bolagets revisor att utföra samt rådgivning eller annat biträde som föranleds av iakttagelser under revisionen. Skatterådgivning avser samtliga konsultationer inom skatteområdet. Alla övriga uppdrag betraktas om andra uppdrag.

Not M4 Bokslutsdispositioner

I TSEK	2021	2020
Erhållet koncernbidrag	26 000	-
Total	26 000	-

Moderbolaget har erhållit ett koncernbidrag från Vizrt Sweden AB under 2021.

Not M5 Skatt

Årets skattekostnad I TSEK	2021	2020
Aktuell skatt		
Årets skattekostnad	-	-
Skatt hänförligt till tidigare år	-326	-
Uppskjuten skatt		
Underskottsavdrag	14 480	1 181
	14 159	1 181

Specifikation av uppskjuten skatt

I TSEK	2021		2020	
	Tillgångar	Skulder	Tillgångar	Skulder
<i>Underlag för uppskjuten skatt</i>				
Förlustavdrag	15 670	0	1 190	0
Total	15 670	0	1 190	0
Uppskjuten skatt per 31 december	15 670	0	1 190	0

44



This file is sealed with a digital signature.
The seal is a guarantee for the authenticity
of the document.

Document ID:
EBDF166D20B74BE9859162BD5402ED16



Vizrt AB

Org.nr. 559135-5515

Not M6 Materielle anleggningstillgångar

<i>I TSEK</i>	2021	2020
ANSKAFFINGSVÄRDE		
Ingående balans per 1 januari	33	33
Investeringar	29	-
Avyttringar och utrangeringar	-	-
Utgående balans per 31 december	62	33
ACCUMULERADE AVSKRIVNINGAR		
Ingående balans per 1 januari	-16	-5
Årets avskrivningar	-12	-11
Avyttringar och utrangeringar	-	-
Utgående balans per 31 december	-28	-16
Bokfört värde totalt per 31 december	34	17

Not M7 Immaterielle anleggningstillgångar

<i>I TSEK</i>	2021	2020
ANSKAFFINGSVÄRDE		
Ingående balans per 1 januari	-	-
Investeringar	13 656	-
Avyttringar och utrangeringar	-	-
Utgående balans per 31 december	13 656	0
ACCUMULERADE AVSKRIVNINGAR		
Ingående balans per 1 januari	-	-
Årets avskrivningar	-129	-
Avyttringar och utrangeringar	-	-
Utgående balans per 31 december	-129	0
Bokfört värde totalt per 31 december	13 527	0

Not M8 Andelar i dotterbolag

Direkta innehav

Bolag	Org.nr	Säte	Bokfört värde per 31 december TSEK	Andel i procent	
				2021	2020
Vizrt Group Holding AS	NO 913 895 991	Bergen	2 923 067	100,0%	100,0%

För indirekta innehav, se ytterligare information under not 20

45



This file is sealed with a digital signature.
The seal is a guarantee for the authenticity
of the document.

Document ID:
EBDF166D20B74BE9859162BD5402ED16



Vizrt AB
Org.nr. 559135-5515

Not M9 Transaksjoner med nærstående

	Valuta	Lånebelopp KUSD	Nominell renta %	Effektiv renta %	Balans per 31 desember (KSEK)	
I TSEK					2021	2020
Aktieeigarlån	USD	155 556	12,00%	12,00%	1 407 461	0

Bolaget har ett aktieeigarlån från Cidron 1749 S.a.r.l. , som upptogs under 2021

Not M10 Stålda sikkerheter og eventalförpliktelser

	2021	2020
Stålda sikkerheter	Inga	Inga
Eventalförpliktelser	Inga	Inga

Not M11 Händelser efter balansdagen

I mars 2022 lämnade Nordic Capital Fund VIII sin investering i Vizrt Group till en ny Nordic Capital ledd konsortium i Nordic Capital Fund 10. Transaksjonen tillåter Nordic Capital tillsammans med Vizrts ledningsgrupp, att fortsätta stödja virksomheten og dess strategi og tillför det kapital som krävs för att ytterligare stärka bolagets tillväxt via förvärv og organisk tillväxt. Med ägarförändringen tillkom det sex nya holding bolag i koncernstrukturen belägna ovanför Vizrt AB. Det innebär att koncernen nästkommande år kommer att redovisas under Confine Visual TopCo AB og att Vizrt AB ej längre kommer vara topmoderbolag inom koncernen. Vid transaksjonen stängdes även aktieeigarlånet ned från Cidron 1749 S.a.r.l. , som upptogs under 2021.

Förslag till vinstdisposition

Till årsstämman förfogande står:

	SEK
Övrigt tillskjutet kapital	1 692 598 522
Balanserade vinstmedel	-25 565 228
Årets resultat	-136 123 889
	1 530 909 405

Styrelsen og verkställande direktören föreslår följande vinstdisposition

	SEK
Till aktieeigarna utdelas 0 kr per aktie, totalt	0
I ny räkning balanseras	1 530 909 405
	1 530 909 405

46



This file is sealed with a digital signature.
The seal is a guarantee for the authenticity
of the document.

Document ID:
EBDF166D20B74BE9859162BD5402ED16



Vizrt AB
Org.nr. 559135-5515

Underskrifter

Stockholm, den dag som framgår av vår elektroniska underskrift

Michael Hallén
VD

Klaus Hølse
Styrelseordförande

Ferdinand Wagner
Styrelseledamot

Fredrik Näslund
Styrelseledamot

Rickard Torell
Styrelseledamot

Vår revisionsberättelse har lämnats den dag som framgår av vår elektroniska underskrift

Ernst & Young AB

Jakob Wojcik
Auktoriserad revisor

47



This file is sealed with a digital signature.
The seal is a guarantee for the authenticity
of the document.

Document ID:
EBDF166D20B74BE9859162BD5402ED16