

# ÅRSREDOVISNING

2020-01-01 -- 2020-12-31

för

## Aktiebolaget Byggbeslag

(Org. nr 556302-3315)

Ett bolag i Ahlmarkskoncernen



Årsredovisningen omfattar:	Sida
Förvaltningsberättelse	2 - 4
Bolagets resultaträkning	5
Bolagets balansräkning	6 - 7
Rapport över förändringar i eget kapital	8
Kassaflödesanalys	9
Noter	10 - 24

Undertecknad Styrelseordförande i **AB Byggbeslag** intygar att resultaträkningen och balansräkningen i årsredovisningen har fastställts på årsstämman den 22 juni 2021. Årsstämman beslutade att godkänna styrelsens förslag till hur förlusten ska disponeras.

Jag intygar också att innehållet i årsredovisningen och revisionsberättelsen stämmer överens med originalen.

Karlstad den 22 juni 2021

Ort och Datum

  
Lars Johansson

---

## ÅRSREDOVISNING

---

Styrelsen och verkställande direktören för **Aktiebolaget Byggbeslag (Bolaget)** (med säte i Karlstad) avger härmed årsredovisning för räkenskapsåret 2020-01-01 – 2020-12-31.

### FÖRVALTNINGSBERÄTTELSE

#### Information om verksamheten

AB Byggbeslag skall som rikstäckande, lokalt närvarande och marknadsledande aktör, med hög kompetens och ett kvalificerat tjänsteutbud, förse bygg- och fastighetsbranschen med beslag, inrednings- och säkerhetsprodukter.

Bolaget är moderbolag till ett antal dotterbolag (se not 17) vilka bedriver service, installation och försäljning av lås- och säkerhetsprodukter samt försäljning i egna butiker med stor geografisk spridning inom Sverige. Någon koncernredovisning för AB Byggbeslag upprättas ej.

#### Ägarförhållanden

Bolaget är ett helägt dotterbolag till O.F. Ahlmark & Co. Eft. A.-B. (Org.nr. 556014-0245 med säte i Karlstad). Bolaget konsolideras i koncernredovisningen för O. F. Ahlmark & Co Eft. A.-B.

#### Väsentliga händelser under räkenskapsåret

Under hösten 2019 inleddes ett stort strategiskt förändringsprojekt för koncernen BYGGBESLAG. Arbetet har fortsatt och vi har kunnat börja leverera på våra nyupprättade strategiska planer med ändringar i varumärken, legala och operativa strukturer, affärsmodeller och en minskad kostnads massa. Redan under år 2020 har vi sett goda effekter och vi visar under året på kraftigt förbättrade resultat.

Vi har ännu inte nått vår målbild för vårt strategiska projekt. Investeringar och aktiviteter för tillväxt och förbättrad avkastning är inplanerade att fortgå även under 2021.

#### Covid-19 pandemin

Spridningen av Corona-viruset har till viss del påverkat utvecklingen av företagets verksamhet, ställning och resultat negativt. Företaget har till viss del tagit del av de statliga bidrag som delats ut med anledning av Corona-pandemin.

Pandemin har naturligtvis påverkat vår verksamhet på olika sätt även om vi totalt sett klarat oss bra och inga korttidspermitteringar har genomförts. Våra medarbetare har gjort ett förtjänstfullt arbete med att minska risk för smitta och smittspridning men även med att upprätthålla våra åtaganden mot våra kunder och samarbetspartners.

Våra olika verksamhetsområde har under året mött olika utmaningar, från forcerade leveranser i entreprenader till minskad tillgänglighet till kunders lokaler i serviceuppdrag. Hur pandemin kommer fortsätta påverka år 2021 är svårt att bedöma och påverkas av många olika faktorer. Vi följer situationen noga för att vara beredda att genomföra ytterligare åtgärder med kort varsel om så bedöms nödvändigt.



## Väsentliga händelser efter räkenskapsårets slut

Från och med 1 Januari 2021 återgår koncernen till varumärket BYGGBESLAG och organiserar verksamheten i två affärsområden; BYGGBESLAG Material och BYGGBESLAG Lås & Säkerhet.

Verksamheter i dotterbolagen har under året genom inkrämsöverlåtelser övergått till bolaget AB Byggbeslag Lås & Säkerhet. Avsikten är att samtliga bolag som nu inte bedriver verksamhet skall likvideras.

Orderstocken inför 2021 är god varför vi ser med tillförsikt på det nya året.

Spridningen av Corona-viruset har efter balansdagen fortsatt till viss del haft en negativ påverkan på företagets verksamhet. På grund av osäkerheten kring framtida politiska beslut och människors och företags beteende går det i dagsläget inte att kvantifiera virusspridningens påverkan på verksamheten.

## Investeringar

Under året har investeringar gjorts med 1 MSEK.

## Förväntad framtida utveckling samt väsentliga risker och osäkerhetsfaktorer

Bolaget kan exponeras för olika typer av risker såsom operationell risk samt finansiell risk. Affärsverksamheten är förenad med en operationell risk som bedöms vara låg och påverkas främst av tillväxten på de marknader där bolaget är verksamt.

Bolagets finansiella risk ligger i en begränsad valutahandel som omfattar köp och växling av valuta som betalning för kundfordringar och leverantörsskulder, så kallad transaktionsrisk.

## Hållbarhetsrapport

I enlighet med ÅRL 6 kap 11§ har AB Byggbeslag valt att upprätta den lagstadgade hållbarhetsrapporten som en från årsredovisningen avskild rapport. Hållbarhetsrapporten har överlämnats till revisorn samtidigt som årsredovisningen. Hållbarhetsrapporten finns tillgänglig [www.byggbeslag.se/byggbeslag/vart-satt-att-arbeta/](http://www.byggbeslag.se/byggbeslag/vart-satt-att-arbeta/).

## Omsättning, resultat och ställning

Nettoomsättningen uppgick till 505 mkr (529) och resultatet efter finansiella poster till 25 mkr (5).

Bolaget, tkr	2020	2019	2018	2017	2016
Nettoomsättning	505 108	528 743	546 146	506 034	517 447
Rörelseresultat	25 906	6 935	9 865	-9 274	-30 317
Resultat efter finansiella poster	25 114	4 600	8 449	-12 343	-32 515
Balansomslutning	201 491	196 095	219 518	223 283	266 784
Soliditet (%)	22%	22%	21%	21%	18%

Nyckeltalsdefinitioner se: Not 1.

### Förslag till resultatdisposition

Styrelsen föreslår att till förfogande stående medel

Balanserat resultat	38 010 292
Årets resultat	<u>-313 860</u>
Kronor	<u><u>37 696 432</u></u>

disponeras så att


i ny räkning överförs	37 696 432
Kronor	<u><u>37 696 432</u></u>

Under året har 19 142 tkr lämnats i koncernbidrag till moderbolaget.

Beträffande bolagets resultat och ställning hänvisas till nedanstående resultat- och balansräkning, kassaflödesanalys samt tilläggsupplysningar.

Alla belopp är angivna i TSEK där ej annat anges.

Redovisningsvalutan är SEK.



## RESULTATRÄKNING, (tkr) 1 januari - 31 december

	NOT	2020	2019
	1		
Nettoomsättning	2, 3	505 108	528 743
Kostnad för sålda varor och tjänster	3, 4	<u>-377 351</u>	<u>-411 418</u>
<b>Bruttoresultat</b>		<b>127 757</b>	<b>117 325</b>
Försäljningskostnader	3, 4	-77 868	-83 471
Administrationskostnader	3, 4	-24 070	-26 959
Övriga rörelseintäkter		104	40
Övriga rörelsekostnader		<u>-16</u>	<u>-</u>
<b>Rörelseresultat</b>	5-10	<b>25 906</b>	<b>6 936</b>
<b>Resultat från finansiella poster</b>			
Resultat från andelar i koncernföretag	11	269	-
Nedskrivning av finansiella anläggningstillgångar	11	-	-1 076
Övriga ränteintäkter och liknande resultatposter	12	85	30
Räntekostnader och liknande resultatposter	12	<u>-1 146</u>	<u>-1 289</u>
<b>Resultat efter finansiella poster</b>		<b>25 114</b>	<b>4 600</b>
Bokslutsdispositioner	13	<u>-25 428</u>	<u>-6 230</u>
<b>Resultat före skatt</b>		<b>-314</b>	<b>-1 630</b>
Skatt på årets resultat	14	<u>-</u>	<u>-</u>
<b>ÅRETS RESULTAT</b>		<b><u>-314</u></b>	<b><u>-1 630</u></b>

*le BL*  
*AK*

## BALANSRÄKNING, (tkr) per 31 december

TILLGÅNGAR	NOT	2020	2019
<b>ANLÄGGNINGSTILLGÅNGAR</b>	1		
Immateriella anläggningstillgångar	15		
Dataprogram och liknande tillgångar		7 885	14 857
		<u>7 885</u>	<u>14 857</u>
Materiella anläggningstillgångar	16		
Förbättringsutgift på annans fastighet		123	170
Inventarier, verktyg och installationer		3 120	4 150
		<u>3 242</u>	<u>4 320</u>
Finansiella anläggningstillgångar	17		
Andelar i koncernföretag	17, 18	40 436	43 923
Andra långfristiga värdepappersinnehav	17	10	10
		<u>40 446</u>	<u>43 933</u>
<b>Summa anläggningstillgångar</b>		<b>51 573</b>	<b>63 110</b>
<b>OMSÄTTNINGSTILLGÅNGAR</b>			
Varulager m m	19	46 680	41 965
Kortfristiga fordringar			
Kundfordringar		43 523	49 240
Fordringar hos koncernföretag		38 334	14 804
Övriga fordringar		240	119
Upparbetade ej fakturerade intäkter	20	10 036	10 714
Förutbetalda kostnader och upplupna intäkter	21	11 073	16 110
		<u>103 206</u>	<u>90 987</u>
<b>Kassa och bank</b>		<b>31</b>	<b>33</b>
<b>Summa omsättningstillgångar</b>		<b>149 917</b>	<b>132 985</b>
<b>SUMMA TILLGÅNGAR</b>		<b>201 491</b>	<b>196 095</b>

*Handwritten signature*

2021062429237

## BALANSRÄKNING, (tkr) per 31 december

EGET KAPITAL OCH SKULDER	NOT	2020	2019
<b>Eget kapital</b>	23		
<i>Bundet eget kapital</i>			
Aktiekapital		5 000	5 000
Reservfond		1 000	1 000
<b>Summa bundet eget kapital</b>		<b>6 000</b>	<b>6 000</b>
<i>Fritt eget kapital</i>			
Balanserat resultat		38 010	39 641
Årets resultat		-314	-1 630
<b>Summa fritt eget kapital</b>		<b>37 696</b>	<b>38 010</b>
<b>Summa eget kapital</b>		<b>43 696</b>	<b>44 010</b>
<b>Obeskattade reserver</b>	22	1 903	0
<b>Avsättningar</b>			
Övriga avsättningar	24	1 000	1 000
<b>Summa avsättningar</b>		<b>1 000</b>	<b>1 000</b>
<b>Kortfristiga skulder</b>			
Skulder till kreditinstitut	25	0	210
Förskott från kunder		846	611
Leverantörsskulder		37 422	38 268
Skulder till koncernföretag	26	73 349	65 521
Aktuella skatteskulder		136	154
Övriga skulder		10 584	5 103
Fakturerade ej upparbetade intäkter	27	5 020	10 260
Upplupna kostnader och förutbetalda intäkter	28	27 533	30 957
<b>Summa kortfristiga skulder</b>		<b>154 891</b>	<b>151 084</b>
<b>SUMMA EGET KAPITAL OCH SKULDER</b>		<b>201 491</b>	<b>196 095</b>

AE BC  
AK

## Rapport över förändringar i eget kapital

Förändringar i eget kapital	Aktie- kapital	Reserv- fond	Balanserat resultat	Årets resultat	Totalt
Ingående balans 2019-01-01	5000	1 000	39 997	-357	45 640
Omföring resultat föregående år			-357	357	0
Årets resultat				-1 631	-1 631
<b>Utgående balans 2019-12-31</b>	<b>5 000</b>	<b>1 000</b>	<b>39 640</b>	<b>-1 631</b>	<b>44 010</b>
Omföring resultat föregående år			-1 631	1 631	0
Årets resultat				-314	-314
<b>Utgående balans 2020-12-31</b>	<b>5 000</b>	<b>1 000</b>	<b>38 010</b>	<b>-314</b>	<b>43 696</b>

*le BC*  
*AA*

2021062429239

## KASSAFLÖDESANALYS (tkr) 1 januari - 31 december

2021062429240

	2020	2019
<b>DEN LÖPANDE VERKSAMHETEN</b>		
Resultat efter finansiella poster	25 114	4 600
Varav:		
Erhållen ränta	85	30
Erlagd ränta	-1 146	-1 289
Justeringar för poster som inte ingår i kassaflödet		
Avskrivningar	8 891	9 246
Resultat vid försäljning av materiella anläggningstillg.	139	30
Nedskrivning aktier i dotterbolag	0	1 076
Övriga poster	0	1 000
	<u>34 145</u>	<u>15 952</u>
Betald inkomstskatt	<u>-18</u>	<u>-116</u>
<b>Kassaflöde från den löpande verksamheten före förändringar av rörelsekapital</b>	<b>34 127</b>	<b>15 837</b>
<b>Förändringar av rörelsekapital</b>		
Förändring av varulager	-4 715	322
Förändring av rörelsefordringar	11 310	20 106
Förändring av rörelseskulder	-3 793	-23 241
<b>Kassaflöde från rörelsekapital</b>	<b>2 802</b>	<b>-2 813</b>
<b>Kassaflöde från den löpande verksamheten</b>	<b>36 930</b>	<b>13 024</b>
<b>INVESTERINGSVERKSAMHET</b>		
Förvärv av andelar i koncernföretag	-14 985	0
Investeringar i immateriella anläggningstillgångar	-352	-2 304
Investering i materiella anläggningstillgångar	-629	-925
<b>Kassaflöde från investeringsverksamheten</b>	<b>-15 966</b>	<b>-3 229</b>
<b>FINANSIERINGSVERKSAMHETEN</b>		
Koncernbidrag	-23 525	-6 230
Amortering externa lån	-210	-398
Förändring interna fordringar	-6 445	-4 136
Förändring interna skulder	9 215	962
<b>Kassaflöde från finansieringsverksamheten</b>	<b>-20 966</b>	<b>-9 803</b>
Förändring av likvida medel	-2	-8
Likvida medel vid årets början	<u>33</u>	<u>42</u>
<b>Likvida medel vid årets slut</b>	<b>31</b>	<b>33</b>

*Handwritten signatures and initials.*

---

## NOTER

---

### Not 1 Redovisnings- och värderingsprinciper

#### Allmänna upplysningar

Årsredovisningen har upprättats enligt årsredovisningslagen (1995:1554) och BFNAR 2012:1 Årsredovisning och koncernredovisning (K3).

#### Utländsk valuta

Fordringar och skulder i utländsk valuta har värderats till balansdagens kurs. Kursvinster och kursförluster på rörelsefordringar och rörelseskulder redovisas i rörelseresultatet medan kursvinster och kursförluster på finansiella fordringar och skulder redovisas som finansiella poster.

#### Ändrade uppskattningar och bedömningar

Uppskattningar och bedömningar är oförändrade jämfört med tidigare år.

#### Rättelser av fel

Under året har inga rättelser av fel gjorts.

#### Intäktsredovisning

Intäkter har tagits upp till verkligt värde av vad som erhållits eller kommer att erhållas och redovisas i den omfattning det är sannolikt att de ekonomiska fördelarna kommer att tillgodogöras bolaget och intäkterna kan beräknas på ett tillförlitligt sätt.

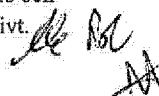
Vid försäljning av varor redovisas normalt inkomsten som intäkt när de väsentliga förmåner och risker som är förknippade med ägandet av varan har överförts från företaget till köparen.

Ränta redovisas som intäkt enligt den s. k. effektivräntemetoden.

#### Pågående tjänsteuppdrag samt pågående entreprenadarbeten och liknande

##### Löpande räkning

Inkomster från uppdrag på löpande räkning redovisas som intäkt i takt med att arbetet utförs och material levereras eller förbrukas innebärande att vinsten från uppdragen avräknas successivt.



Om det inte är sannolikt att betalning kommer att erhållas för belopp som redan har redovisats som intäkt redovisas det belopp som sannolikt inte kommer att erhållas som en kostnad.

I balansräkningen jämförs redovisade intäkter med de belopp som fakturerats beställaren under samma period. Om de fakturerade beloppen överstiger den redovisade intäkten utgör mellanskillnaden en skuld, vilken redovisas som fakturerad men ej upparbetad intäkt. Om intäkten överstiger de fakturerade beloppen utgör mellanskillnaden en fordran vilken redovisas som upparbetad men ej fakturerad intäkt.

#### *Fast pris - huvudregeln*

Inkomster från uppdrag till fast pris redovisas som intäkt enligt uppdragens respektive färdigställandegrad, så kallad successiv vinstavräkning. Färdigställandegraden fastställs huvudsakligen genom att jämföra nedlagda uppdragsutgifter med totala uppdragsutgifter.

När utfallet kan beräknas på ett tillförlitligt sätt redovisas uppdragsinkomsten och hänförliga uppdragsutgifter i resultaträkningen med utgångspunkt från färdigställandegraden av aktiviteterna på balansdagen.

Om det ekonomiska utfallet av ett uppdrag inte kan beräknas på ett tillförlitligt sätt redovisas en intäkt endast med ett belopp som motsvarar de uppkomna uppdragsutgifter som sannolikt kommer att ersättas av beställaren. Om det är sannolikt att de totala uppdragsutgifterna kommer att överstiga den totala uppdragsinkomsten från ett uppdrag redovisas den befarade förlusten som en kostnad omgående i resultaträkningen.

I balansräkningen jämförs redovisade intäkter med de belopp som fakturerats beställaren under samma period. Om de fakturerade beloppen överstiger den redovisade intäkten utgör mellanskillnaden en skuld, vilken redovisas som fakturerad men ej upparbetad intäkt. Om intäkten överstiger de fakturerade beloppen utgör mellanskillnaden en fordran vilken redovisas som upparbetad men ej fakturerad intäkt.

#### **Anläggningstillgångar**

Materiella och immateriella anläggningstillgångar redovisas till anskaffningsvärde minskat med ackumulerade avskrivningar och eventuella nedskrivningar.

Företaget tillämpar den s.k. "aktiveringsmodellen" avseende internt upparbetade immateriella anläggningstillgångar. Metoden innebär att samtliga utgifter som uppfyller kriterierna i K3 aktiveras som immateriell anläggningstillgång och skrivs av under tillgångens beräknade nyttjandeperiod.

Materiella anläggningstillgångar har delats upp på betydande komponenter när komponenterna har väsentligt olika nyttjandeperioder.

Avskrivningsbart belopp utgörs av anskaffningsvärdet minskat med ett beräknat restvärde om detta är väsentligt. Avskrivning sker linjärt över den förväntade nyttjandeperioden.

Avskrivningar enligt plan har gjorts enligt följande:

Immateriella tillgångar	5 - 8	år
Goodwill	5	år
Förbättringar på annans fastighet	5	år
Inventarier, verktyg och installationer	3 - 5	år

Skillnaden mellan avskrivningar enligt plan och bokförda avskrivningar redovisas som bokslutsdispositioner.

#### **Låneutgifter**

De låneutgifter som uppkommer då företaget lånar kapital kostnadsförs i resultaträkningen i den period de uppstår.

### **Finansiella instrument**

Finansiella instrument värderas utifrån anskaffningsvärdet.

#### *Andelar i dotterföretag*

Andelar i dotterföretag redovisas till anskaffningsvärde efter avdrag för eventuella nedskrivningar. I anskaffningsvärdet ingår köpeskillingen som erlagts för aktierna samt förvärvskostnader. Eventuella kapitaltillskott läggs till anskaffningsvärdet när de uppkommer.

#### *Kundfordringar/kortfristiga fordringar*

Kundfordringar och kortfristiga fordringar redovisas som omsättningstillgångar till det belopp som förväntas bli inbetalt efter avdrag för individuellt bedömda osäkra fordringar.

#### *Låneskulder och leverantörsskulder*

Låneskulder och leverantörsskulder redovisas initialt till anskaffningsvärde efter avdrag för transaktionskostnader. Skiljer sig det redovisade beloppet från det belopp som ska återbetalas vid förfallotidpunkten periodiseras mellanskillnaden som räntekostnad över lånets löptid med hjälp av instrumentets effektivränta. Härigenom överensstämmer vid förfallotidpunkten det redovisade beloppet och det belopp som ska återbetalas

#### *Kvittning av finansiell fordran och finansiell skuld*

En finansiell tillgång och en finansiell skuld kvittas och redovisas med ett nettobelopp i balansräkningen endast då legal kvittningsrätt föreligger samt då en reglering med ett nettobelopp avses ske eller då en samtida avyttring av tillgången och reglering av skulden avses ske.

### **Redovisning av leasingavtal**

Företaget redovisar samtliga leasingavtal, såväl finansiella som operationella, som operationella leasingavtal. Operationella leasingavtal redovisas som en kostnad linjärt över leasingperioden.

### **Varulager**

Varulagret har värderats till det lägsta av dess anskaffningsvärde och dess nettoförsäljningsvärde på balansdagen. Med nettoförsäljningsvärde avses varornas beräknade försäljningspris minskat med försäljningskostnader. Den valda värderingsmetoden innebär att inkurans i varulagret har beaktats.

### **Inkomstskatter**

Total skatt utgörs av aktuell skatt och uppskjuten skatt. Skatter redovisas i resultaträkningen, utom då underliggande transaktion redovisas direkt mot eget kapital varvid tillhörande skatteeffekter redovisas i eget kapital.

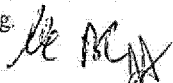
#### *Aktuell skatt*

Aktuell skatt avser inkomstskatt för innevarande räkenskapsår samt den del av tidigare räkenskapsårs inkomstskatt som ännu inte redovisats. Aktuell skatt beräknas utifrån den skattesats som gäller per balansdagen.

#### *Uppskjuten skatt*

Uppskjuten skatt är inkomstskatt som avser framtida räkenskapsår till följd av tidigare händelser. Redovisning sker enligt balansräkningsmetoden. Enligt denna metod redovisas uppskjutna skatteskulder och uppskjutna skattefordringar på temporära skillnader som uppstår mellan bokförda respektive skattemässiga värden för tillgångar och skulder samt för övriga skattemässiga avdrag eller underskott.

Uppskjutna skattefordringar nettoredovisas mot uppskjutna skatteskulder endast om de kan betalas med ett nettobelopp. Uppskjuten skatt beräknas utifrån gällande skattesats på balansdagen. Effekter av förändringar i gällande skattesatser resultatföres i den period förändringen lagstads. Uppskjuten skattefordran redovisas som finansiell anläggningstillgång och uppskjuten skatteskuld som avsättning.



Uppskjuten skattefordran avseende underskottsavdrag eller andra framtida skattemässiga avdrag redovisas i den omfattning det är sannolikt att avdragen kan avräknas mot framtida skattemässiga överskott.

På grund av sambandet mellan redovisning och beskattning särredovisas inte den uppskjutna skatteskulden som är hänförlig till obeskattade reserver.

### **Ersättningar till anställda**

#### *Allmänt*

Ersättningar till anställda avser alla former av ersättningar som företaget lämnar till de anställda. Kortfristiga ersättningar utgörs av bland annat löner, betald semester, betald frånvaro, bonus och ersättning efter avslutad anställning (pension). Kortfristiga ersättningar redovisas som kostnad och en skuld då det finns en legal eller informell förpliktelse att betala ut en ersättning till följd av en tidigare händelse och en tillförlitlig uppskattning av beloppet kan göras.

#### **Ersättning till anställda efter avslutad anställning**

I företaget finns såväl avgiftsbestämda som förmånsbestämda pensionsplaner. Som avgiftsbestämda planer klassificeras planer där fastställda avgifter betalas och det inte finns förpliktelser att betala något ytterligare utöver dessa avgifter. Övriga planer klassificeras som förmånsbestämda och beräknas enligt Tryggandelagen och redovisas i enlighet med förenklingsreglerna i BFNAR 2012:1 (K3).

Utgifter för avgiftsbestämda planer redovisas som en kostnad under den period de anställda utför de tjänster som ligger till grund för förpliktelsen.

Företaget har förmånsbestämda pensionsplaner som finansieras via Alecta, vilka redovisas som avgiftsbestämda planer då det inte finns tillräcklig information för att redovisa planen som förmånsbestämd.

#### **Offentliga bidrag**

Bidrag från staten redovisas till verkligt värde när det är rimligt och säkert att bidraget kommer att erhållas och företaget kommer uppfylla de villkor som är förknippade med bidraget. Bidrag avsedda att täcka investeringar i materiella eller immateriella anläggningstillgångar reducerar tillgångarnas anskaffningsvärden och därmed det avskrivningsbara beloppet.

#### **Koncernbidrag**

Erhållna och lämnade koncernbidrag redovisas som bokslutsdispositioner.

#### **Koncern tillhörighet**

Moderbolaget i den största och minsta koncernen som Bolaget är dotterbolag till och där koncernredovisning upprättas är O.F. Ahlmark & Co Efr. A.-B., org.nr. 556014-0245 med säte i Karlstad.

Företaget är ett moderföretag men upprättar ingen koncernredovisning med hänvisning till undantagsregeln i årsredovisningslagen 7 kap 2§

#### **Kassaflödesanalys**

Kassaflödesanalysen upprättas enligt indirekt metod. Det redovisade kassaflödet omfattar endast transaktioner som medfört in- eller utbetalningar.

#### **Nyckeltalsdefinitioner**

##### *Nettoomsättning*

Rörelsens huvudintäkter, fakturerade kostnader, sidointäkter samt intäktskorrigeringar.

##### *Resultat efter finansiella poster*

Resultat efter finansiella intäkter och kostnader, men före extraordinära intäkter och kostnader.

##### *Balansomslutning*

Företagets samlade tillgångar.

*Soliditet (%)*

Justerat eget kapital (eget kapital och obeskattade reserver med avdrag för uppskjuten skatt) i procent av balansomslutning.

**Bedömningar och uppskattningar**

Upprättandet av bokslut och tillämpning av redovisningsprinciper, baseras ofta på ledningens bedömningar, uppskattningar och antaganden som anses vara rimliga vid den tidpunkt då bedömningen görs. Uppskattningar och bedömningar är baserade på historiska erfarenheter och ett antal andra faktorer, som under rådande omständigheter anses vara rimliga. Resultatet av dessa används för att bedöma de redovisade värdena på tillgångar och skulder, som inte annars framgår tydligt från andra källor. Det verkliga utfallet kan avvika från dessa uppskattningar och bedömningar. Uppskattningar och antaganden ses över regelbundet.

Enligt företagsledningen är väsentliga bedömningar avseende tillämpade redovisningsprinciper samt källor till osäkerhet i uppskattningar, främst relaterade till osäkra kundfordringar, redovisning av varulager, pågående entreprenadprojekt samt Aktier och andelar i dotterbolag.

Följande av styrelsens bedömningar har en betydande effekt på redovisade belopp i årsredovisningen:

*Pågående entreprenadprojekt*

Det redovisade resultatet i pågående entreprenadprojekt tas fram genom successiv vinstavräkning baserad på projektets färdigställandegrad. Detta kräver att projektintäkter och projektkostnader kan beräknas på ett tillförlitligt sätt. Förutsättningen är väl fungerande system för kalkylering, prognosrutiner och projektuppföljning. Prognos avseende projektets slutliga utfall är en kritisk bedömning som är väsentlig för resultatredovisningen under projektets gång.

*Kundfordringar*


Kundfordringar redovisas netto efter reserveringar för osäkra kundfordringar. Reserven avseende kundfordringar baseras på individuell bedömning. Nettovärdet motsvara det värde som förväntas erhållas. Nuvarande reservering bedöms tillräcklig av företagsledningen.

*Varulager*

Varulagret har värderats till det lägsta av anskaffningsvärde och nettoförsäljningsvärde. Storleken av nettoförsäljningsvärdet omfattar beräkningar bland annat utifrån bedömningar av framtida försäljningspriser, där bedömda prisnedsättningar beaktas. Verkligt utfall av framtida försäljningspriser kan komma att avvika från gjorda bedömningar.

*Aktier och andelar i dotterbolag*

Aktier och andelar i dotterbolag redovisas till anskaffningsvärde efter avdrag för eventuella nedskrivningar. I anskaffningsvärdet ingår köpeskillingen som erlagts för aktierna samt förvärvskostnader. Eventuella kapitaltillskott läggs till anskaffningsvärdet när de uppkommer. Varje balansdag görs bedömning om eventuellt nedskrivningsbehov.



## Not 2 Nettoomsättning per rörelsegren och geografisk marknad

Nettoomsättningen fördelas per geografisk marknad enligt följande:	Nettoomsättning	
	2020	2019
Sverige	502 669	526 602
Övriga Norden	2 171	1 110
Övriga EU	267	1 026
Utanför EU	0	5
<b>Summa</b>	<b>505 108</b>	<b>528 743</b>

## Not 3 Uppgift om inköp och försäljning inom samma koncern

Inköp och försäljning mellan koncernbolag	2020	2019
	Inköp	3%
Försäljning	11%	10%

## Not 4 Avskrivningar enligt plan på anläggningstillgångar

	2020	2019
I nedanstående kostnadsfunktioner ingår planenliga avskrivningar med		
Kostnad för sålda varor och tjänster	-572	-563
Försäljningskostnader	-816	-966
Administrationskostnader	-7 503	-7 717
<b>Summa</b>	<b>-8 891</b>	<b>-9 246</b>

## Not 5 Leasingavgifter

	2020	2019
Bolaget har under året haft operationella leasingkostnader om	15 327	14 652
Framtida minimileaseavgifter avseende ej uppsägningsbara operationella leasingavtal:		
Ska betalas inom 1 år	12 675	14 259
Ska betalas inom 2-5 år	28 357	34 028
Ska betalas senare än 5 år	0	0

Av bolagets operationella leasingavgifter avser största delen lokalyror.

*Handwritten signatures: ABC and another signature.*

## Not 6 Antalet anställda, löner och ersättningar

Medelantalet anställda	2020		2019	
	Antal anställda	Varav män	Antal anställda	Varav män
Sverige	204	155	221	166
<b>Totalt</b>	<b>204</b>	<b>76%</b>	<b>221</b>	<b>75%</b>

## Löner, andra ersättningar och sociala kostnader

	2020		2019	
	Löner och andra ersättningar	Sociala kostnader	Löner och andra ersättningar	Sociala kostnader
	86 636	37 918	90 640	39 879
Varav pensionskostnad		8 230		8 172
Varav till styrelse och VD		366		214

## Not 7 Antalet anställda, löner och ersättningar forts

### Löner och andra ersättningar fördelade mellan styrelseledamöter m fl och anställda

	2020		2019	
	Styrelse och VD	Övriga anställda	Styrelse och VD	Övriga anställda
Sverige	1 829	84 807	960	89 680
<b>Totalt</b>	<b>1 829</b>	<b>84 807</b>	<b>960</b>	<b>89 680</b>

## Not 8 Könsfördelning i företagsledningen

Andel män per balansdagen	2020		2019	
	Styrelse	VD och andra ledande befattningar	Styrelse	VD och andra ledande befattningar
Sverige	100%	67%	100%	63%
<b>Totalt</b>	<b>100%</b>	<b>67%</b>	<b>100%</b>	<b>63%</b>

*Alle ML  
DA*

## Not 9 Förmåner till ledande befattningshavare

### Avgångsvederlag, pensionskostnader och förpliktelser

För personer ingående i företagets ledning, inklusive verkställande direktörer, tillämpas i fråga om avgångsvederlag och pension följande regler:

Inom bolaget föreligger ej avtal om avgångsvederlag överstigande 12 månadslöner.

Det föreligger inte heller avtal om förlängda uppsägningstider överstigande 12 månader.

Utgifter för pensioner i övrigt erlägges endast under gällande anställningstid.

## Not 10 Arvoden till revisorer

	2020	2019
EY, revision	205	317
EY, övrigt	32	14
<b>Summa</b>	<b>237</b>	<b>331</b>

## Not 11 Resultat från andelar i koncernföretag

	2020	2019
Utdelning	21 864	0
Anteciperad utdelning	17 085	0
Nedskrivning	-38 949	-1 076
Resultat vid likvidation av dotterbolag	269	0
<b>Summa</b>	<b>269</b>	<b>-1 076</b>

## Not 12 Övriga ränteintäkter/räntekostnader och liknande resultatposter

	2020	2019
<b>Övriga ränteintäkter och liknande resultatposter</b>		
Räntor från övriga	85	30
<b>Summa</b>	<b>85</b>	<b>30</b>

### Räntekostnader och liknande resultatposter

Räntor till övriga	-103	-115
Räntor till koncernföretag	-1 043	-1 174
<b>Summa</b>	<b>-1 146</b>	<b>-1 289</b>

### Not 13 Bokslutsdispositioner

	2020	2019
Erhållna koncernbidrag	2 083	7 457
Lämnade koncernbidrag	-25 608	-13 688
Förändring överavskrivningar	-1 903	0
<b>Summa</b>	<b>-25 428</b>	<b>-6 230</b>

### Not 14 Skatt på årets resultat

	2020	2019
Aktuell skatt	0	0
Övriga skatter	0	0
<b>Summa</b>	<b>0</b>	<b>0</b>

#### Avstämning av effektiv skattesats

Redovisat resultat före skatt	-314	-1 630
Skatt på redovisat resultat enligt gällande skattesats (21,4%)	-67	-349
<b>Skatteeffekt av:</b>		
Ej avdragsgill nedskrivning	0	230
Övriga ej avdragsgilla kostnader	67	119
Ej skattepliktiga intäkter	0	0
Redovisad skatt	0	0
<b>Årets skattekostnad i %</b>	<b>0,0%</b>	<b>0,0%</b>

Nominell skattesats för svenska aktieföretag utgör för år 2020 21,4% (21,4%).

*Ulf Blom*

## Not 15 Immateriella anläggningstillgångar

	Dataprogram och liknande tillgångar		Goodwill	
	2020	2019	2020	2019
<b>Ingående anskaffningsvärde</b>	47 186	44 882	826	826
Årets anskaffningar	352	2 304	0	0
<b>Utgående ackumulerade anskaffningsvärden</b>	<b>47 537</b>	<b>47 186</b>	<b>826</b>	<b>826</b>
<b>Ingående avskrivningar</b>	-32 328	-24 875	-826	-826
Årets avskrivningar	-7 324	-7 454	0	0
<b>Utgående ackumulerade avskrivningar</b>	<b>-39 652</b>	<b>-32 328</b>	<b>-826</b>	<b>-826</b>
<b>Utgående redovisat värde</b>	<b>7 885</b>	<b>14 857</b>	<b>0</b>	<b>0</b>

## Not 16 Materiella anläggningstillgångar

	Förbättringsutgift på annans fastighet		Inventarier, verktyg och installationer	
	2020	2019	2020	2019
<b>Ingående anskaffningsvärde</b>	573	491	22 523	21 721
Årets anskaffningar	3	82	627	843
Försäljningar/utrangeringar	-53	0	-2 223	-41
<b>Utgående ackumulerade anskaffningsvärden</b>	<b>523</b>	<b>573</b>	<b>20 927</b>	<b>22 523</b>
<b>Ingående avskrivningar</b>	-403	-353	-18 374	-16 643
Försäljningar/utrangeringar	53	0	2 083	11
Årets avskrivningar	-51	-50	-1 517	-1 743
<b>Utgående ackumulerade avskrivningar</b>	<b>-401</b>	<b>-403</b>	<b>-17 808</b>	<b>-18 374</b>
<b>Utgående redovisat värde</b>	<b>123</b>	<b>170</b>	<b>3 120</b>	<b>4 149</b>

*Alle Per  
AA*

## Not 17 Finansiella anläggningstillgångar

Andelar i koncernföretag	2020	2019
<b>Ingående anskaffningsvärde</b>	46 380	46 380
Årets anskaffningar	14 984	0
Formlös utdelning	21 864	0
<b>Utgående ackumulerade anskaffningsvärden</b>	<b>80 860</b>	<b>46 380</b>
<b>Ingående nedskrivningar</b>	-2 457	-1 381
Återförd nedskrivning	981	0
Årets nedskrivningar	-38 949	-1 076
<b>Utgående ackumulerade nedskrivningar</b>	<b>-40 424</b>	<b>-2 457</b>
<b>Utgående redovisat värde</b>	<b>40 436</b>	<b>43 923</b>

Årets formlösa utdelning gjord pga inkråmsöverlåtelse mellan dotterbolag till underpris.

Årets nedskrivning 2020 avser nedskrivning av aktier i alla dotterbolag förutom

AB Byggbeslag Lås & Säkerhet. Föregående års nedskrivning avser nedskrivning av aktier i dotterbolaget AB Byggbeslag Lås & Säkerhet.

Andra långfristiga värdepappersinnehav	2020	2019
<b>Ingående anskaffningsvärde</b>	10	10
<b>Utgående ackumulerade anskaffningsvärden</b>	<b>10</b>	<b>10</b>
<b>Utgående redovisat värde</b>	<b>10</b>	<b>10</b>

*Me BC*  
*AA*

## Not 18 Aktier och andelar i dotterbolag

### Uppgifter om företag mm

Företags namn	Organisations- nummer	Säte	Antal	Bokfört värde i Bolaget
Lås & Nyckel i Luleå AB	556550-6044	Luleå	1 000	120
Låskedjan i Umeå AB	556564-8655	Umeå	1 000	94
Lås & Nycklar i Linköping AB	556241-8227	Linköping	2 000	240
Bysmeden Lås AB	556488-7767	Stockholm	5 500	1 610
Lås & Säkerhetscenter i Uppsala AB	556671-8531	Uppsala	1 000	100
Östersunds Låstjänst AB	556168-4928	Östersund	1 200	144
Halmstad Låsservice AB	556127-8937	Halmstad	1 000	120
AB Byggbeslag Lås & Säkerhet	556172-3593	Karlstad	1 000	38 008
<b>Summa</b>				<b>40 436</b>

*KE AA*

2021062429252

## Not 19 Varulager

	2020	2019
Färdiga varor och handelsvaror	45 172	40 208
Förskott leverantörer	1 508	1 756
<b>Summa</b>	<b>46 680</b>	<b>41 965</b>

## Not 20 Upparbetade ej fakturerade intäkter

Uppdrag med successiv vinstavräkning	2020	2019
Upparbetad men ej fakturerad intäkt		
Upparbetade intäkter	64 406	75 102
Fakturerade intäkter	-54 370	-64 389
<b>Redovisat värde</b>	<b>10 036</b>	<b>10 714</b>

## Not 21 Förutbetalda kostnader och upplupna intäkter

	2020	2019
Förutbetalda hyreskostnader	1 503	1 676
Förutbetalda försäkringspremier	139	83
Övriga förutbetalda kostnader	9 431	14 351
<b>Summa</b>	<b>11 073</b>	<b>16 110</b>

## Not 22 Obeskattade reserver

	2020	2019
Akkumulerade överavskrivningar inventarier	-1 903	0
<b>Belopp vid årets utgång</b>	<b>-1 903</b>	<b>0</b>

## Not 23 Aktier samt förslag till vinstdisposition

Bolaget har 50 000 antal aktier till ett kvotvärde om 100 kr.

Styrelsen föreslår att till förfogande stående medel

Balanserat resultat	38 010 292
Årets resultat	-313 860
<b>Kronor</b>	<b>37 696 432</b>

disponeras så att

i ny räkning överförs	37 696 432
<b>Kronor</b>	<b>37 696 432</b>

*Al B*  
*AK*

#### Not 24 Avsättningar

	2020	2019
<i>Övriga avsättningar</i>		
Belopp vid årets ingång	1 000	0
Årets avsättningar	-	1 000
Under året återförda belopp	-	-
<b>Summa övriga avsättningar</b>	<b>1 000</b>	<b>1 000</b>

#### Not 25 Lång- och kortfristiga skulder till kreditinstitut

Förfallotider efter balansdagen	2020	2019
Skulder som förfaller mellan 1 - 5 år	0	0
Skulder som förfaller senare än 5 år	0	0
<b>Summa långfristiga skulder</b>	<b>0</b>	<b>0</b>
Skulder som förfaller inom 1 år	0	210
<b>Summa totala skulder till kreditinstitut</b>	<b>0</b>	<b>210</b>

#### Not 26 Koncernkonto

	2020	2019
Koncernstillgodohavande/Koncernkontokredit	-53 694	-54 825
<b>Summa</b>	<b>-53 694</b>	<b>-54 825</b>

Bolaget ingår i O.F. Ahlmark & Co Eftr. A.-B:s koncernkonto. Saldo på koncernkontot ingår som en del i Fordringar/Skulder hos koncernföretag. Bolagets interna limit på koncernkontot är 63 Mkr (83 Mkr)

#### Not 27 Fakturerade ej upparbetade intäkter

Uppdrag med successiv vinstavräkning	2020	2019
<b>Upparbetad men ej fakturerad intäkt</b>		
Upparbetade intäkter	-57 555	-51 680
Fakturerade intäkter	62 575	61 941
<b>Redovisat värde</b>	<b>5 020</b>	<b>10 260</b>

*Alle Bol*  
*AA*

## Not 28 Upplupna kostnader och förutbetalda intäkter

	2020	2019
Upplupna löner	351	390
Upplupna semesterlöner	10 422	10 081
Upplupna sociala avgifter	3 415	3 299
Övriga upplupna kostnader	13 345	17 186
<b>Summa</b>	<b>27 533</b>	<b>30 957</b>

## Not 29 Ställda säkerheter

	2020	2019
<i>Säkerheter ställda för egna skulder till kreditinstitut och till förmån för koncernbolag</i>		
Inventarier med äganderättsförbehåll	0	1 128
Företagsinteckningar	54 700	54 700
<b>Summa ställda säkerheter</b>	<b>54 700</b>	<b>55 828</b>

## Not 30 Väsentliga händelser efter räkenskapsårets slut

Från och med 1 Januari 2021 återgår koncernen till varumärket BYGGBESLAG och organiserar verksamheten i två affärsområden; BYGGBESLAG Material och BYGGBESLAG Lås & Säkerhet.


Verksamheter i dotterbolagen har under året genom inkrämsöverlåtelser övergått till bolaget AB Byggbeslag Lås & Säkerhet. Avsikten är att samtliga bolag som nu inte bedriver verksamhet skall likvideras.

Orderstocken inför 2021 är god varför vi ser med tillförsikt på det nya året.


Spridningen av Corona-viruset har efter balansdagen fortsatt till viss del haft en negativ påverkan på företagets verksamhet. På grund av osäkerheten kring framtida politiska beslut och människors och företags beteende går det i dagsläget inte att kvantifiera virusspridningens påverkan på verksamheten.

Karlstad den

31/3-2021




Låfs Johansson  
Ordförande



Matthias Eriksson  
Verkställande direktör



Leif Nilsson



Björn Karlsson

Min revisionsberättelse har lämnats den

31/3-2021



Ulrich Adolfsson  
Auktoriserad revisor



Building a better  
working world

2021062429256

## Revisionsberättelse

Till bolagsstämman i Aktiebolaget Byggbeslag, org.nr 556302-3315

### Rapport om årsredovisningen

#### Uttalanden

Jag har utfört en revision av årsredovisningen för Aktiebolaget Byggbeslag för räkenskapsåret 2020-01-01 - 2020-12-31.

Enligt min uppfattning har årsredovisningen upprättats i enlighet med årsredovisningslagen och ger en i alla väsentliga avseenden rättvisande bild av Aktiebolaget Byggbeslags finansiella ställning per den 31 december 2020 och av dess finansiella resultat och kassaflöde för året enligt årsredovisningslagen. Förvaltningsberättelsen är förenlig med årsredovisningens övriga delar.

Jag tillstyrker därför att bolagsstämman fastställer resultaträkningen och balansräkningen.

#### Grund för uttalanden

Jag har utfört revisionen enligt International Standards on Auditing (ISA) och god revisionssed i Sverige. Mitt ansvar enligt dessa standarder beskrivs närmare i avsnittet *Revisorns ansvar*. Jag är oberoende i förhållande till Aktiebolaget Byggbeslag enligt god revisorssed i Sverige och har i övrigt fullgjort mitt yrkesetiska ansvar enligt dessa krav.

Jag anser att de revisionsbevis jag har inhämtat är tillräckliga och ändamålsenliga som grund för mina uttalanden.

#### Styrelsens och verkställande direktörens ansvar

Det är styrelsen och verkställande direktören som har ansvaret för att årsredovisningen upprättas och att den ger en rättvisande bild enligt årsredovisningslagen. Styrelsen och verkställande direktören ansvarar även för den interna kontroll som de bedömer är nödvändig för att upprätta en årsredovisning som inte innehåller några väsentliga felaktigheter, vare sig dessa beror på oegentligheter eller misstag.

Vid upprättandet av årsredovisningen ansvarar styrelsen och verkställande direktören för bedömningen av bolagets förmåga att fortsätta verksamheten. De upplyser, när så är tillämpligt, om förhållanden som kan påverka förmågan att fortsätta verksamheten och att använda antagandet om fortsatt drift. Antagandet om fortsatt drift tillämpas dock inte om styrelsen och verkställande direktören avser att likvidera bolaget, upphöra med verksamheten eller inte har något realistiskt alternativ till att göra något av detta.

#### Revisorns ansvar

Mina mål är att uppnå en rimlig grad av säkerhet om att årsredovisningen som helhet inte innehåller några väsentliga felaktigheter, vare sig dessa beror på oegentligheter eller misstag, och att lämna en revisionsberättelse som innehåller mina uttalanden. Rimlig säkerhet är en hög grad av säkerhet, men är ingen garanti för att en revision som utförs enligt ISA och god revisions sed i Sverige alltid kommer att upptäcka en väsentlig felaktighet om en sådan finns. Felaktigheter kan uppstå på grund av oegentligheter eller misstag och anses vara väsentliga om de enskilt eller tillsammans rimligen kan förväntas påverka de ekonomiska beslut som användare fattar med grund i årsredovisningen.

Som del av en revision enligt ISA använder jag professionellt omdöme och har en professionellt skeptisk inställning under hela revisionen. Dessutom:

- identifierar och bedömer jag riskerna för väsentliga felaktigheter i årsredovisningen, vare sig dessa beror på oegentligheter eller misstag, utformar och utför granskningsåtgärder bland annat utifrån dessa risker och inhämtar revisionsbevis som är tillräckliga och ändamålsenliga för att utgöra en grund för mina uttalanden. Risken för att inte upptäcka en väsentlig felaktighet till följd av oegentligheter är högre än för en väsentlig felaktighet som beror på misstag, eftersom oegentligheter kan innefatta agerande i maskopi, förfalskning, avsiktliga utelämnanden, felaktig information eller åsidosättande av intern kontroll.
- skaffar jag mig en förståelse av den del av bolagets interna kontroll som har betydelse för min revision för att utforma granskningsåtgärder som är lämpliga med hänsyn till omständigheterna, men inte för att uttala mig om effektiviteten i den interna kontrollen.
- utvärderar jag lämpligheten i de redovisningsprinciper som används om rimligheten i styrelsens och verkställande direktörens uppskattningar i redovisningen och tillhörande upplysningar.
- drar jag en slutsats om lämpligheten i att styrelsen och verkställande direktören använder antagandet om fortsatt drift vid upprättandet av årsredovisningen. Jag drar också en slutsats, med grund i de inhämtade revisionsbevisen, om det finns någon väsentlig osäkerhetsfaktor som avser sådana händelser eller förhållanden som kan leda till betydande tvivel om bolagets förmåga att fortsätta verksamheten. Om jag drar slutsatsen att det finns en väsentlig osäkerhetsfaktor, måste jag i revisionsberättelsen fästa uppmärksamheten på upplysningarna i årsredovisningen om den väsentliga osäkerhetsfaktorn eller, om sådana upplysningar är otillräckliga, modifiera uttalandet om årsredovisningen. Mina slutsatser baseras på de revisionsbevis som inhämtas fram till datumet för revisionsberättelsen. Dock kan framtida händelser eller förhållanden göra att ett bolag inte längre kan fortsätta verksamheten.
- utvärderar jag den övergripande presentationen, strukturen och innehållet i årsredovisningen, däribland upplysningarna, och om årsredovisningen återger de underliggande transaktionerna och händelserna på ett sätt som ger en rättvisande bild.

Jag måste informera styrelsen om bland annat revisionens planerade omfattning och inriktning samt tidpunkten för den. Jag måste också informera om betydelsefulla iakttagelser under revisionen, däribland de eventuella betydande brister i den interna kontrollen som jag identifierat.



Building a better  
working world

2021062429257

## Rapport om andra krav enligt lagar och andra författningar

### Uttalanden

Utöver min revision av årsredovisningen har jag även utfört en revision av styrelsens och verkställande direktörens förvaltning för Aktiebolaget Byggbeslag för räkenskapsåret 2020-01-01 - 2020-12-31 samt av förslaget till dispositioner beträffande bolagets vinst eller förlust.

Jag tillstyrker att bolagsstämman disponerar vinsten enligt förslaget i förvaltningsberättelsen och beviljar styrelsens ledamöter och verkställande direktören ansvarsfrihet för räkenskapsåret.

### Grund för uttalanden

Jag har utfört revisionen enligt god revisionsssed i Sverige. Mitt ansvar enligt denna beskrivs närmare i avsnittet *Revisorns ansvar*. Jag är oberoende i förhållande till Aktiebolaget Byggbeslag enligt god revisorssed i Sverige och har i övrigt fullgjort mitt yrkesetiska ansvar enligt dessa krav.

Jag anser att de revisionsbevis jag har inhämtat är tillräckliga och ändamålsenliga som grund för mina uttalanden.

### Styrelsens och verkställande direktörens ansvar

Det är styrelsen som har ansvaret för förslaget till dispositioner beträffande bolagets vinst eller förlust. Vid förslag till utdelning innefattar detta bland annat en bedömning av om utdelningen är försvarlig med hänsyn till de krav som bolagets verksamhetsart, omfattning och risker ställer på storleken av bolagets egna kapital, konsolideringsbehov, likviditet och ställning i övrigt.

Styrelsen ansvarar för bolagets organisation och förvaltningen av bolagets angelägenheter. Detta innefattar bland annat att fortlöpande bedöma bolagets ekonomiska situation och att tillse att bolagets organisation är utformad så att bokföringen, medelsförvaltningen och bolagets ekonomiska angelägenheter i övrigt kontrolleras på ett betryggande sätt. Verkställande direktören ska sköta den löpande förvaltningen enligt styrelsens riktlinjer och anvisningar och bland annat vidta de åtgärder som är nödvändiga för att bolagets bokföring ska fullgöras i överensstämmelse med lag och för att medelsförvaltningen ska skötas på ett betryggande sätt.

### Revisorns ansvar

Mitt mål beträffande revisionen av förvaltningen, och därmed mitt uttalande om ansvarsfrihet, är att inhämta revisionsbevis för att med en rimlig grad av säkerhet kunna bedöma om någon styrelseledamot eller verkställande direktören i något väsentligt avseende:

- företagit någon åtgärd eller gjort sig skyldig till någon försummelse som kan föranleda ersättningsskyldighet mot bolaget, eller
- på något annat sätt handlat i strid med aktiebolagslagen, årsredovisningslagen eller bolagsordningen.

Mitt mål beträffande revisionen av förslaget till dispositioner av bolagets vinst eller förlust, och därmed mitt uttalande om detta, är att med rimlig grad av säkerhet bedöma om förslaget är förenligt med aktiebolagslagen.

Rimlig säkerhet är en hög grad av säkerhet, men ingen garanti för att en revision enligt god revisionsssed i Sverige alltid kommer att upptäcka åtgärder eller försummelser som kan föranleda ersättningsskyldighet mot bolaget, eller att ett förslag till dispositioner av bolagets vinst eller förlust inte är förenligt med aktiebolagslagen.

Som en del av en revision enligt god revisionsssed i Sverige använder jag professionellt omdöme och har en professionellt skeptisk inställning under hela revisionen. Granskningen av förvaltningen och förslaget till dispositioner av bolagets vinst eller förlust grundar sig främst på revisionen av räkenskaper. Vilka tillkommande granskningsåtgärder som utförs baseras på min professionella bedömning med utgångspunkt i risk och väsentlighet. Det innebär att jag fokuserar granskningen på sådana åtgärder, områden och förhållanden som är väsentliga för verksamheten och där avsteg och överträdelser skulle ha särskild betydelse för bolagets situation. Jag går igenom och prövar fattade beslut, beslutsunderlag, vidtagna åtgärder och andra förhållanden som är relevanta för mitt uttalande om ansvarsfrihet. Som underlag för mitt uttalande om styrelsens förslag till dispositioner beträffande bolagets vinst eller förlust har jag granskat om förslaget är förenligt med aktiebolagslagen.

Karlstad den 31/3 2021

Ulrich Adolfsson  
Auktoriserad revisor


# Årsredovisning och koncernredovisning

2020-01-01 -- 2020-12-31

för

**O.F. Ahlmark & Co Eftr. A.-B.**

(Org. nr 556014-0245)



# AHLMARKS

Årsredovisningen omfattar:	Sida
Förvaltningsberättelse	1
Koncernens resultaträkning	5
Koncernens balansräkning	6
Koncernens rapport över förändringar i eget kapital	9
Koncernens rapport över kassaflöden	10
Moderbolagets finansiella rapporter	11
Koncernens redovisnings- och värderingsprinciper	16
Noter till koncernens och moderbolagets finansiella rapporter	23
Underskrifter	51

---

## ÅRSREDOVISNING och KONCERNREDOVISNING

---

Styrelsen för **O. F. Ahlmark & Co Eftr. A.-B. (Ahlmarks)** avger härmed årsredovisning för räkenskapsåret 2020-01-01 -- 2020-12-31.

### FÖRVALTNINGSBERÄTTELSE

#### Information om verksamheten

**O.F. Ahlmark & Co Eftr. A.-B.**, org. nr 556014-0245, Karlstad, är moderföretag till Ahlmark Lines A.-B., Miller Graphics AB, Talent Plastics AB, Ingenjörsfirma Edman & Sjöberg AB och AB Byggbeslag vilka i sig utgör fem underkoncernen som är koncernens väsentliga affärsområden i enlighet med nedan.

Moderbolagets verksamhet omfattar koncernadministration och fastighetsförvaltning.

**Ahlmark Lineskoncernen** bedriver rederi-, stuveri-, speditons-, klarerings- och fibertrading verksamheter samt servicearbeten inom sjöfart och industri.

Rederiverksamheten som bedrivs i Ahlmark Lines AB och Jönsson Novabolagen AB innefattar linjetrafik med främst skogsprodukter mellan Sverige och kontinenten/Storbritannien. Ahlmark Shipping (UK) Ltd. handhar såväl klarering som lastning och lossning i Hull. Euroforest Ltd. bedriver fibertradingverksamhet i Storbritannien, Estland och Irland. Scanunit AB utför servicearbeten inom sjöfart och industri i Sverige och Danmark.

**Miller Graphicskoncernen** verkar inom tre huvudområden; Image Carriers, Print Supplies och Digital Solutions huvudsakligen till förpackningsindustrin. Koncernen har verksamhet i Sverige, Finland, Polen, Holland, Belgien, Frankrike, England, Marocko, Elfenbenskusten och Algeriet.

**Talent Plasticskoncernens** affärsverksamhet innefattar stöd till kunder vid konstruktion och design samt form- och strängsprutning av detaljer i termoplast samt tillhandahållande av därför erforderliga formverktyg. Koncernen har produktionsenheter i Sverige och Estland.

**Edman & Sjöbergkoncernens** verksamhet omfattar konstruktion, tillverkning, försäljning och underhåll av hydraulisk utrustning, tillverkning av styrutrustning samt montering av moduler. Verksamheten bedrivs i Filipstad, Kristinchamn, Karlstad och Upplands Väsby.

**Byggbeslagkoncernen** förser bygg- och fastighetsbranschen med beslag, inrednings- och säkerhetsprodukter. Verksamheten är rikstäckande i Sverige.

2021062429259

## **Väsentliga händelser under räkenskapsåret**

Miller Graphics AB har förvärvat Lito AB under sommaren.

Ahlmark Lines AB har under hösten förvärvat Alda Shipping AB, som ägs till 45%.

Jönsson Nova AB har under hösten förvärvat Dalarö Agency AB, som ägs till 60%.

Under hösten har en koncernintern omstrukturering genomförts, innefattande att Edman & Sjöberg-koncernen och Byggbeslagkoncernen förvärvats från Wermia AB och är numera direktägda av O.F. Ahlmark & Co Eft. A.-B. Vidare har moderföretaget sålt aktierna i dotterbolaget Ahlmarks Fastigheter AB, med tillhörande dotterbolag, till koncernföretaget Talent Plastics AB.

Spridningen av coronaviruset har till viss del påverkat utvecklingen av koncernens verksamhet, ställning och resultat negativt. Koncernen har till viss del tagit del av de statliga stöd som delats ut med anledning av Coronapandemin.

## **Förväntad framtida utveckling samt väsentliga risker och osäkerhetsfaktorer**

Ahlmarkskoncernen med bas i Värmland fortsätter att utveckla sitt arbete med att decentralisera styrningen till mer autonoma affärsområden med självständiga styrelser. Detta görs för att bygga djupare kompetens runt varje affärsområde i syfte att snabbare kunna möta specifika utmaningar i de olika branscherna. Större fokus kommer därmed att läggas på att varje enskild verksamhet presterar en långsiktig och hållbar avkastning.

Ahlmarkskoncernen exponeras för operationella risker samt finansiella risker såsom valutarisk, ränterisk, likviditetsrisk och refinansieringsrisk.

De operationella riskerna finns i alla affärsområden i Ahlmarkskoncernens struktur. Den största risken är marknadsutvecklingen både när det gäller volym- och prisutveckling. Andra risker är råvarupriser och kundrelationer. Varje affärsområde har fokus på de specifika risker som de exponeras för.

Ahlmarkskoncernens strategi att ha verksamhet i olika branscher gör att den operationella risken sprids då konjunkturen historiskt inte har påverkat alla branscherna i samma utsträckning under ett och samma år.

De finansiella riskerna beskrivs vidare i koncernens redovisnings- och värderingsprinciper.

## **Väsentliga händelser efter räkenskapsårets slut**

Bladhs Industri AB har fusionerats in i sitt moderbolag Talent Plastics AB.

Spridningen av coronaviruset har efter balansdagen till viss del haft en negativ påverkan på koncernens verksamhet. På grund av osäkerheten kring framtida politiska beslut och människors och företags beteende går det i dagsläget inte att kvantifiera virusspridningens påverkan på koncernens verksamhet.

## Miljö

Miljömedvetenheten i koncernens bolag är hög. Flera bolag inom koncernen är ISO-certifierade.

Koncernen bedriver tillstånds- och anmälningsskyldig verksamhet i ett flertal dotterbolag.

Verksamheterna karaktäriseras av ringa påverkan på den yttre miljön.

Av Ahlmarks-koncernens bolag uppfyller dotterbolaget AB Byggbeslag kriterierna om att lämna hållbarhetsredovisning och denna finns att tillgå på AB Byggbeslags hemsida.

Ahlmarks-koncernen har under året startat andra delen av energikartläggningen enligt Lagen om energikartläggning i stora företag.

## Omsättning, resultat och ställning för koncernen

Koncernens intäkter uppgick till 3 716 mkr (4 035) och har påverkats negativt av den pågående Coronapandemin samt i mindre utsträckning av valutakursförändringar. Rörelseresultatet uppgick till 99,9 mkr (55,7). Årets resultat efter finansiella poster blev 90,2 mkr (44,9).

Investeringarna i Ahlmarks-koncernen uppgick till 85,5 mkr (101,3) i byggnader, aktier och produktionsutrustning.

Vid årets slut uppgick nettolåneskulden till 200 mkr (344) och eget kapital till 453 mkr (413).

Koncernen, mkr*	2020	2019	2018	2017	2016*
Intäkter	3 716	4 035	3 864	3 400	3 117
EBITDA	194	144	128	41	52
Rörelseresultat	100	56	46	-65	-15
Resultat efter finansiella poster	90	45	35	-74	-26
Balansomslutning	1 420	1 454	1 491	1 398	1 522
Soliditet (%)	32	28	26	25	34
Avkastning på eget kapital (%)	17	9	7	neg	neg
Avkastning på totalt kapital (%)	7	4	3	neg	neg
Medelantal anställda	1 256	1 328	1 380	1 346	1 319

Nyckeltalsberäkning se not 31

År markerade med \* är ej omräknade till K3.

## Omsättning, resultat och ställning för moderbolaget

Moderbolagets omsättning uppgick till 16 mkr (16) och resultatet efter finansnetto uppgick till 0,3 mkr (2), varav aktieutdelning från dotterbolag uppgick till 0 mkr (0,7) och reavinst vid avyttring av dotterbolag 0,1 mkr (2,3). Årets resultat blev 30 mkr (9).

## Förslag till vinstdisposition

Till årsstämman förfogande står följande vinstmedel:

Balanserade vinstmedel från föregående år	192 191 742
Årets resultat	<u>30 232 236</u>
	<u>Kronor 222 423 978</u>

Styrelsen föreslår att:

i ny räkning överförs	<u>222 423 978</u>
	<u>Kronor 222 423 978</u>

För koncernens och moderbolagets resultat, likviditet och finansiella ställning i övrigt hänvisas till efterföljande resultat- och balansräkningar samt kassaflödesanalyser med respektive tillhörande bokslutskommentarer.

## Koncernens resultaträkning

1 januari-31 december (tkr)	Not	2020	2019
Nettoomsättning	1	3 716 092	4 035 165
Kostnader för sålda varor och tjänster	2, 3, 6	-3 186 847	-3 556 302
<b>Bruttoresultat</b>		<b>529 245</b>	<b>478 863</b>
Försäljningskostnader	2, 3, 6	-195 302	-193 368
Administrationskostnader	2-6	-213 742	-207 406
Övriga rörelseintäkter		17 554	15 615
Övriga rörelsekostnader	2, 7	-36 524	-37 620
Resultat från andelar i intresseföretag	15	-1 339	-421
<b>Rörelseresultat</b>		<b>99 892</b>	<b>55 663</b>
<b>Resultat från finansiella poster</b>			
Resultat från övriga värdepapper som är anläggningstillgångar	8	210	206
Ränteintäkter och liknande resultatposter	9	565	471
Räntekostnader och liknande resultatposter	9	-10 185	-11 485
<b>Resultat efter finansiella poster</b>		<b>90 482</b>	<b>44 855</b>
Skatt på årets resultat	11	-21 229	-11 549
<b>Årets resultat</b>		<b>69 253</b>	<b>33 306</b>
Varav hänförligt till:			
Moderbolagets aktieägare		54 444	18 968
Innehav utan bestämmande inflytande		14 809	14 338
<b>Årets resultat</b>		<b>69 253</b>	<b>33 306</b>

2021062429261

## Koncernbalansräkning

per den 31 december (tkr)	Not	2020	2019
<b>TILLGÅNGAR</b>			
<b>Anläggningstillgångar</b>			
<b>Immateriella anläggningstillgångar</b>			
	12		
Balanserade utgifter för forsknings- och utvecklingsarbeten och liknande arbeten		18 852	29 203
Koncessioner, patent, licenser, varumärken samt liknande rättigheter		1 450	2 136
Goodwill		28 313	45 582
		<b>48 615</b>	<b>76 921</b>
<b>Materiella anläggningstillgångar</b>			
	13		
Byggnader och mark		105 266	112 159
Maskiner och andra tekniska anläggningar		165 904	160 463
Inventarier, verktyg och installationer		38 138	45 876
Pågående nyanläggningar och förskott avseende materiella anläggningstillgångar		2 350	11 236
		<b>311 658</b>	<b>329 734</b>
<b>Finansiella anläggningstillgångar</b>			
	15		
Andelar i intresseföretag		2 027	3 334
Andra långfristiga värdepappersinnehav	16	5 605	5 606
Uppskjuten skattefordran	11	5 291	12 380
Andra långfristiga fordringar	17	4 127	4 562
		<b>17 050</b>	<b>25 882</b>
<b>Summa anläggningstillgångar</b>		<b>377 323</b>	<b>432 536</b>

## Koncernbalansräkning

per den 31 december (tkr)	Not	2020	2019
<b>Omsättningstillgångar</b>			
Varulager m.m.	18	213 097	234 132
<b>Kortfristiga fordringar</b>			
Kundfordringar		593 530	608 629
Fordringar hos intresseföretag		9 503	6 356
Aktuell skattefordran		5 430	7 874
Övriga fordringar		14 535	8 306
Upparbetade ej fakturerade intäkter	19	22 883	20 413
Förutbetalda kostnader och upplupna intäkter	20	65 207	57 341
<b>Summa omsättningstillgångar</b>		<b>924 185</b>	<b>943 051</b>
<b>Kassa och bank</b>		<b>118 800</b>	<b>78 225</b>
<b>SUMMA TILLGÅNGAR</b>		<b>1 420 308</b>	<b>1 453 812</b>

2021062429262

## Koncernbalansräkning

per den 31 december (tkr)	Not	2020	2019
<b>EGET KAPITAL OCH SKULDER</b>			
<b>Eget kapital</b>			
Aktiekapital	21	60 000	60 000
Reserver		-23 720	-8 493
Balanserade vinstmedel inklusive årets resultat		338 987	284 542
<b>Eget kapital hänförligt till moderbolagets aktieägare</b>		<b>375 266</b>	<b>336 049</b>
Innehav utan bestämmande inflytande		77 779	76 994
<b>Summa eget kapital</b>		<b>453 045</b>	<b>413 043</b>
<b>Avsättningar</b>			
Avsättningar för pensioner och liknande förpliktelser			
	24	172	199
Uppskjuten skatteskuld	11	7 340	5 855
Övriga avsättningar	25	3 430	2 190
<b>Summa avsättningar</b>		<b>10 942</b>	<b>8 244</b>
<b>Långfristiga skulder</b>			
Skulder till kreditinstitut	26	113 317	155 759
Övriga långfristiga skulder		917	42
<b>Summa långfristiga skulder</b>		<b>114 234</b>	<b>155 801</b>
<b>Kortfristiga skulder</b>			
Skulder till kreditinstitut	26	138 287	135 837
Checkräkningskredit	26	66 709	130 368
Förskott från kunder		4 438	6 771
Leverantörsskulder		400 858	368 239
Aktuella skatteskulder		3 913	4 533
Övriga skulder		59 380	59 934
Fakturerade ej upparbetade intäkter	27	13 626	15 655
Upplupna kostnader och förutbetalda intäkter	28	154 876	155 387
<b>Summa kortfristiga skulder</b>		<b>842 087</b>	<b>876 724</b>
<b>SUMMA EGET KAPITAL OCH SKULDER</b>		<b>1 420 308</b>	<b>1 453 812</b>

## Koncernens rapport över förändringar i eget kapital för koncernen

### Hänförligt till moderbolagets aktieägare

	Aktie- kapital	Reserver	Balanserat resultat inkl årets resultat	Totalt inflytande	Innehav utan bestäm- mande inflytande	Totalt eget kapital
<b>Belopp vid årets ingång 1 januari 2019</b>	60 000	-15 114	265 706	310 592	75 883	386 475
Årets resultat			18 836	18 836	14 338	33 174
Omräkningsdifferenser		6 621		6 621	6 212	12 833
Innehav utan bestämmande inflytandes andel av eget kapital				0	-988	-988
Utdelning				0	-18 451	-18 451
<b>Belopp vid årets utgång 31 december 2019</b>	<b>60 000</b>	<b>-8 493</b>	<b>284 542</b>	<b>336 049</b>	<b>76 994</b>	<b>413 043</b>
<b>Belopp vid årets ingång 1 januari 2020</b>	60 000	-8 493	284 542	336 049	76 994	413 043
Årets resultat			54 445	54 445	14 809	69 253
Omräkningsdifferenser		-15 227		-15 227	-9 146	-24 373
Förvärv av innehav utan bestämmande inflytandes andel av eget kapital					313	313
Utdelning				0	-5 191	-5 191
<b>Belopp vid årets utgång 31 december 2020</b>	<b>60 000</b>	<b>-23 720</b>	<b>338 987</b>	<b>375 266</b>	<b>77 778</b>	<b>453 044</b>

2021062429263

## Koncernens kassaflödesanalys

I januari-31 december (tkr)	Not	2020	2019
<b>Den löpande verksamheten</b>			
Rörelseresultat		99 892	55 663
Erhållen ränta		775	678
Erlagd ränta		-9 720	-10 754
Betald skatt		-16 286	-18 398
Justeringar för poster som inte ingår i kassaflödet			
Avskrivningar		94 465	88 541
Resultat vid försäljning av anläggningstillg.		-3 568	-2 719
Nedskrivning av anläggningstillgångar		-	6
Andel av intresseföretags resultat		1 339	421
Övriga poster		638	1 431
<b>Kassaflöde från den löpande verksamheten före förändring av rörelsekapital</b>		<b>167 535</b>	<b>114 869</b>
Förändring av varulager		19 556	10 808
Förändring av fordringar		8 251	21 669
Förändring av skulder		19 936	-78 573
<b>Kassaflöde från den löpande verksamheten</b>		<b>215 278</b>	<b>68 773</b>
<b>Investeringsverksamheten</b>			
Förvärv av dotterbolag		-3 864	-3 695
Försäljning av dotterbolag		-123	3 150
Investeringar i aktier och andelar		-90	-
Investeringar i anläggningstillgångar		-81 564	-97 594
Försäljning av övriga anläggningstillgångar		26 405	3 831
Tillkommande långfristiga fordringar		-39	-157
Amortering av långfristiga fordringar		474	497
<b>Kassaflöde från investeringsverksamheten</b>		<b>-58 801</b>	<b>-93 968</b>
<b>Finansieringsverksamheten</b>			
Lämnad utdelning till innehav utan bestämmande inflytande		-5 191	-18 451
Förändring av checkkredit		-63 659	-50 256
Upptagna lån		21 269	103 608
Amortering av lån		-61 260	-51 419
<b>Kassaflöde från finansieringsverksamheten</b>		<b>-108 841</b>	<b>-16 518</b>
<b>Årets kassaflöde</b>		<b>47 636</b>	<b>-41 713</b>
<b>Likvida medel vid årets början</b>		<b>78 225</b>	<b>117 117</b>
Omräkningsdifferens i likvida medel		-7 061	2 821
<b>Likvida medel vid årets slut</b>		<b>118 800</b>	<b>78 225</b>

## Resultaträkning moderbolaget

1 januari - 31 december (tkr)	Not	2020	2019
Nettoomsättning	1	16 633	15 919
Kostnad för sålda varor och tjänster	1, 2	-3 068	-2 846
<b>Bruttoresultat</b>		<b>13 565</b>	<b>13 073</b>
Administrationskostnader	2-6	-14 718	-13 856
Övriga rörelseintäkter		66	134
Övriga rörelsekostnader		-20	-
<b>Rörelseresultat</b>		<b>-1 107</b>	<b>-649</b>
<i>Resultat från finansiella investeringar</i>			
Resultat från andelar i koncernföretag	8	127	3 036
Resultat från övriga värdepapper som är anläggningstillgångar	8	210	206
Övriga ränteintäkter och liknande resultatposter	9	3 329	3 441
Räntekostnader och liknande resultatposter	9	-2 275	-4 109
<b>Resultat efter finansiella poster</b>		<b>283</b>	<b>1 925</b>
Bokslutsdispositioner	10	36 293	8 637
Skatt på årets resultat	11	-6 344	-1 591
<b>Årets resultat</b>		<b>30 232</b>	<b>8 971</b>

2021062429264

## Balansräkning moderbolaget

per den 31 december (tkr)	Not	2020	2019
<b>ANLÄGGNINGSTILLGÅNGAR</b>			
<b>Immateriella anläggningstillgångar</b>			
Dataprogram och liknande rättigheter	12	961	1 503
		<b>961</b>	<b>1 503</b>
<b>Materiella anläggningstillgångar</b>			
	13		
Byggnader och mark		13 112	13 452
Maskiner och andra tekniska anläggningar		312	375
Inventarier, verktyg och installationer		148	168
		<b>13 572</b>	<b>13 996</b>
<b>Finansiella anläggningstillgångar</b>			
Andelar i koncernföretag	14	393 995	353 111
Andra långfristiga värdepappersinnehav	16	5 432	5 432
Uppskjuten skattefordran	11	0	6 344
		<b>399 428</b>	<b>364 887</b>
<b>Summa anläggningstillgångar</b>		<b>413 961</b>	<b>380 386</b>
<b>OMSÄTTNINGSTILLGÅNGAR</b>			
<b>Kortfristiga fordringar</b>			
Kundfordringar		55	13
Fordringar hos koncernföretag		190 052	182 511
Aktuella skattefordringar		104	195
Övriga fordringar		367	3
Förutbetalda kostnader och upplupna intäkter	20	119	218
		<b>190 697</b>	<b>182 940</b>
<b>Kassa och bank</b>		<b>-</b>	<b>-</b>
<b>Summa omsättningstillgångar</b>		<b>190 697</b>	<b>182 940</b>
<b>SUMMA TILLGÅNGAR</b>		<b>604 658</b>	<b>563 326</b>

## Balansräkning moderbolaget

per den 31 december (tkr)	Not	2020	2019
<b>EGET KAPITAL OCH SKULDER</b>			
<b>Eget kapital</b>			
<i>Bundet eget kapital</i>			
Aktiekapital	21	60 000	60 000
Uppskrivningsfond		15 000	15 000
Reservfond		12 000	12 000
<b>Summa bundet eget kapital</b>		<b>87 000</b>	<b>87 000</b>
<i>Fritt eget kapital</i>			
Balanserad vinst		192 192	183 221
Årets resultat		30 232	8 971
<b>Summa fritt eget kapital</b>	22	<b>222 424</b>	<b>192 192</b>
<b>Summa eget kapital</b>		<b>309 424</b>	<b>279 192</b>
<b>Obeskattade reserver</b>	23	<b>50</b>	<b>52</b>
<b>Långfristiga skulder</b>			
Skulder till koncernföretag		860	860
<b>Summa långfristiga skulder</b>		<b>860</b>	<b>860</b>
<b>Kortfristiga skulder</b>			
Skulder till kreditinstitut	26	52 070	53 310
Checkräkningskredit	26	19 664	77 379
Leverantörsskulder		1 108	1 021
Skulder till koncernföretag		218 030	146 217
Övriga skulder		692	758
Upplupna kostnader och förutbetalda intäkter	28	2 760	4 537
<b>Summa kortfristiga skulder</b>		<b>294 324</b>	<b>283 222</b>
<b>SUMMA EGET KAPITAL OCH SKULDER</b>		<b>604 658</b>	<b>563 326</b>

2021062429265

## Rapport över eget kapital moderbolaget

<b>Förändringar i eget kapital</b>	<b>Aktie- kapital</b>	<b>Uppskriv- ningsfond</b>	<b>Reserv- fond</b>	<b>Fritt eget kapital</b>	<b>Totalt</b>
<b>Belopp vid årets ingång 1 januari 2019</b>	<b>60 000</b>	<b>15 000</b>	<b>12 000</b>	<b>183 088</b>	<b>270 088</b>
Fusionsresultat				133	133
Årets resultat				8 971	8 971
<b>Belopp vid årets utgång 31 december 2019</b>	<b>60 000</b>	<b>15 000</b>	<b>12 000</b>	<b>192 192</b>	<b>279 192</b>
<b>Belopp vid årets ingång 1 januari 2020</b>	<b>60 000</b>	<b>15 000</b>	<b>12 000</b>	<b>192 192</b>	<b>279 192</b>
Årets resultat				30 232	30 232
<b>Belopp vid årets utgång 31 december 2020</b>	<b>60 000</b>	<b>15 000</b>	<b>12 000</b>	<b>222 424</b>	<b>309 424</b>

## Moderbolagets kassaflödesanalys

1 januari-31 december (tkr)	Not	2020	2019
<b>Den löpande verksamheten</b>			
Resultat efter finansiella poster		284	1 925
Varav erhållen ränta		3 328	3 442
Varav erlagd ränta		-2 191	-4 104
Justeringar för poster som inte ingår i kassaflödet			
Avskrivningar		966	876
Resultat vid försäljning av koncernföretag		-127	-2 325
Resultat vid försäljning av anläggningstillg.		20	
Betald skatt		90	-51
<b>Kassaflöde från den löpande verksamheten före förändring av rörelsekapital</b>		<b>1 233</b>	<b>425</b>
<b>Förändringar av rörelsekapital</b>			
Förändring av kundfordringar		-42	16
Förändring av övriga korta fordringar		-265	30
Förändring av leverantörsskulder		88	612
Förändring av övriga korta skulder		-1 594	-236
<b>Kassaflöde från den löpande verksamheten</b>		<b>-580</b>	<b>847</b>
<b>Investeringsverksamheten</b>			
Investeringar i anläggningstillgångar		-20	-2 619
Förvärv koncernföretag		-40 915	-
Avyttring koncernföretag		-94	2 631
<b>Kassaflöde från investeringsverksamheten</b>		<b>-41 029</b>	<b>12</b>
<b>Finansieringsverksamheten</b>			
Koncernbidrag		36 291	8 637
Upptagning externa lån		-	-
Amortering externa lån		-1 240	-11 290
Förändring interna fordringar		-7 541	7 436
Förändring interna skulder		71 814	39 559
Förändring av utnyttjande av checkräkningskredit		-57 715	-45 201
<b>Kassaflöde från finansieringsverksamheten</b>		<b>41 609</b>	<b>-859</b>
<b>Årets kassaflöde</b>		<b>0</b>	<b>0</b>
<b>Likvida medel och kortfristiga placeringar vid årets början</b>		<b>0</b>	<b>0</b>
<b>Likvida medel och kortfristiga placeringar vid årets slut</b>		<b>0</b>	<b>0</b>

2021062429266

## Koncernens redovisnings- och värderingsprinciper

### Allmänna upplysningar

Årsredovisningen och koncernredovisningen har upprättats enligt årsredovisningslagen (1995:1554) och BFNAR 2012:1 Årsredovisning och koncernredovisning (K3) samt BFNAR 2020:1 om vissa redovisningsfrågor med anledning av coronaviruset.

### Redovisningsprinciper

#### Koncernredovisningen

Koncernredovisningen upprättas enligt förvärvsmetoden. Koncernredovisningen omfattar moderföretaget samt dess dotterföretag. Med dotterföretag avses de företag i vilka moderföretaget, indirekt eller direkt, har ett bestämmande inflytande. I normalfallet avser detta företag där moderföretaget innehar mer än 50% av rösterna. I koncernredovisningen ingår dotterföretagen från den dagen koncernen erhåller bestämmande inflytande tills den dag det inte längre föreligger. Dotterföretagens redovisningsprinciper överensstämmer med koncernens redovisningsprinciper i övrigt.

I koncernredovisningen faller koncernföretagens bokslutsdispositioner bort och ingår i det redovisade resultatet efter avdrag för uppskjuten skatt. Denna innebär att koncernföretagens obeskattade reserver i koncernens balansräkning fördelas mellan uppskjuten skatteskuld och eget kapital.

Innehav utan bestämmande inflytande redovisas direkt i anslutning till Årets resultat samt att eget kapital som hänför sig till minoriteten återfinns på en separat rad i koncernens egna kapital.

Moderbolaget O.F. Ahlmark & Co Eft. A.-B. (org. Nr. 556014-0245) har sitt säte i Karlstad, Sverige. Adress till huvudkontoret är Box 306, 651 07 KARLSTAD.

#### Offentliga bidrag

Ett offentligt bidrag som inte är förknippat med krav på framtida prestationer redovisas som intäkt när villkoren för att få bidraget uppfyllts. Ett offentligt bidrag som är förenat med krav på framtida prestationer redovisas som intäkt när prestationen utförs. Om bidrag har tagits emot innan villkoren för att redovisa det som intäkt har uppfyllts, redovisas bidraget som en skuld.

#### Andelar i intresseföretag

Koncernens innehav i andelar i ett företag som inte är dotterföretag men där koncernen utövar ett betydande men inte bestämmande inflytande klassificeras som innehav av andelar i intresseföretag. Intresseföretag föreligger då koncernen innehar mer än 20% men mindre än 50% av rösterna i den juridiska personen. Koncernen redovisar andelar i intresseföretag enligt kapitalandelsmetoden. I de fall koncernen förvärvar ytterligare andelar i intresseföretaget, men det fortsatt är ett intresseföretag till koncernen, omvärderas inte det tidigare innehavet. Då andelar i intresseföretag avyttras, så att betydande inflytande inte längre föreligger, redovisas hela innehavet som avyttrat och eventuell vinst eller förlust redovisas i koncernens resultaträkning. I de fall de ändå finns kvar andelar redovisas de som Övriga värdepappersinnehav.

## **Intäktsredovisning**

### ***Varuförsäljning***

Intäkter har tagits upp till verkligt värde av vad som erhållits eller kommer att erhållas och redovisas i den omfattning det är sannolikt att de ekonomiska fördelarna kommer att tillgodogöras bolaget och intäkterna kan beräknas på ett tillförlitligt sätt.

Vid försäljning av varor redovisas normalt inkomsten som intäkt när de väsentliga förmåner och risker som är förknippade med ägandet av varan har överförts från företaget till köparen.

### ***Ränta, royalty och utdelning***

Ersättning i form av ränta, royalty eller utdelning redovisas som intäkt när det är sannolikt att företaget kommer att få de ekonomiska fördelar som är förknippade med transaktionen och när inkomsten kan beräknas på ett tillförlitligt sätt.

Ränta redovisas som intäkt enligt den s. k. effektivräntemetoden.

Royalty periodiseras i enlighet med överenskommelsens ekonomiska innebörd.

Utdelning redovisas som intäkt när företagets rätt till betalning är säkerställd.

### ***Pågående tjänsteuppdrag samt pågående entreprenadarbeten och likande***

#### ***Löpande räkning***

Inkomster från uppdrag på löpande räkning redovisas som intäkt i takt med att arbetet utförs och material levereras eller förbrukas innebärande att vinsten från uppdragen avräknas successivt.

Om det inte är sannolikt att betalning kommer att erhållas för belopp som redan har redovisats som intäkt redovisas det belopp som sannolikt inte kommer att erhållas som en kostnad.

I balansräkningen jämförs redovisade intäkter med de belopp som fakturerats beställaren under samma period. Om de fakturerade beloppen överstiger den redovisade intäkten utgör mellanskillnaden en skuld, vilken redovisas som fakturerad men ej upparbetad intäkt. Om intäkten överstiger de fakturerade beloppen utgör mellanskillnaden en fordran vilken redovisas som upparbetad men ej fakturerad intäkt.

#### ***Fast pris - huvudregeln***

Inkomster från uppdrag till fast pris redovisas som intäkt enligt uppdragens respektive färdigställandegrad, så kallad successiv vinstavräkning. Färdigställandegraden fastställs huvudsakligen genom att jämföra nedlagda uppdragsutgifter med totala uppdragsutgifter.

När utfallet kan beräknas på ett tillförlitligt sätt redovisas uppdragsinkomsten och hänförliga uppdragsutgifter i resultaträkningen med utgångspunkt från färdigställandegraden av aktiviteterna på balansdagen.

Om det ekonomiska utfallet av ett uppdrag inte kan beräknas på ett tillförlitligt sätt redovisas en intäkt endast med ett belopp som motsvarar de uppkomna uppdragsutgifter som sannolikt kommer att ersättas av beställaren. Om det är sannolikt att de totala uppdragsutgifterna kommer att överstiga den totala uppdragsinkomsten från ett uppdrag redovisas den befarade förlusten som en kostnad omgående i resultaträkningen.

I balansräkningen jämförs redovisade intäkter med de belopp som fakturerats beställaren under samma period. Om de fakturerade beloppen överstiger den redovisade intäkten utgör mellanskillnaden en skuld, vilken redovisas som fakturerad men ej upparbetad intäkt. Om intäkten överstiger de fakturerade beloppen utgör mellanskillnaden en fordran vilken redovisas som upparbetad men ej fakturerad intäkt.

### **Leasing**

Koncernen har såväl finansiell som operationell leasing vilka redovisas enligt följande principer: Tillgångar som leasas genom ett finansiellt leasingavtal redovisas som en materiell anläggningstillgång samtidigt som framtida leasingavgifter redovisas som skuld. Vid det första redovisningstillfället redovisas tillgången och skulden till nuvärdet av framtida minimileaseavgifter och eventuellt resvärde. Vid beräkning av nuvärdet av minimileaseavgifterna används avtalets implicita ränta. Koncernen är leasetagare genom så kallade operationella leasingavtal då de ekonomiska risker och fördelar som är förknippade med tillgången inte har övergått till koncernen. Leasingavgifterna, inklusive en första förhöjd hyra, redovisas som en kostnad linjärt över leasingperioden.

### **Ersättningar till anställda**

#### *Allmänt*

Ersättningar till anställda avser alla former av ersättningar som företaget lämnar till de anställda. Kortfristiga ersättningar utgörs av bland annat löner, betald semester, betald frånvaro, bonus och ersättning efter avslutad anställning (pension). Kortfristiga ersättningar redovisas som kostnad och en skuld då det finns en legal eller informell förpliktelse att betala ut en ersättning till följd av en tidigare händelse och en tillförlitlig uppskattning av beloppet kan göras.

### **Ersättning till anställda efter avslutad anställning**

I företaget finns såväl avgiftsbestämda som förmånsbestämda pensionsplaner. Som avgiftsbestämda planer klassificeras planer där fastställda avgifter betalas och det inte finns förpliktelser att betala något ytterligare utöver dessa avgifter. Övriga planer klassificeras som förmånsbestämda och beräknas enligt Tryggandelagen och redovisas i enlighet med förenklingsreglerna i BFNAR 2012:1 (K3).

Utgifter för avgiftsbestämda planer redovisas som en kostnad under den period de anställda utför de tjänster som ligger till grund för förpliktelsen.

Företaget har förmånsbestämda pensionsplaner som finansieras via Alecta, vilka redovisas som avgiftsbestämda planer då det inte finns tillräcklig information för att redovisa planen som förmånsbestämd.

### **Utländsk valuta**

Fordringar och skulder i utländsk valuta har värderats till balansdagens kurs. Kursvinster och kursförluster på rörelsefordringar och rörelseskulder redovisas i rörelseresultatet medan kursvinster och kursförluster på finansiella fordringar och skulder redovisas som finansiella poster.

### **Inkomstskatter**

Total skatt utgörs av aktuell skatt och uppskjuten skatt. Skatter redovisas i resultaträkningen, utom då underliggande transaktion redovisas direkt mot eget kapital varvid tillhörande skatteeffekter redovisas i eget kapital.

#### *Aktuell skatt*

Aktuell skatt avser inkomstskatt för innevarande räkenskapsår samt den del av tidigare räkenskapsårs inkomstskatt som ännu inte redovisats. Aktuell skatt beräknas utifrån den skattesats som gäller per balansdagen.

#### *Uppskjuten skatt*

Uppskjuten skatt är inkomstskatt som avser framtida räkenskapsår till följd av tidigare händelser. Redovisning sker enligt balansräkningsmetoden. Enligt denna metod redovisas uppskjutna

skatteskulder och uppskjutna skattefordringar på temporära skillnader som uppstår mellan bokförda respektive skattemässiga värden för tillgångar och skulder samt för övriga skattemässiga avdrag eller underskott.

Uppskjutna skattefordringar nettoredovisas mot uppskjutna skatteskulder endast om de kan betalas med ett nettobelopp. Uppskjuten skatt beräknas utifrån gällande skattesats på balansdagen. Effekter av förändringar i gällande skattesatser resultatföres i den period förändringen lagstadsatts. Uppskjuten skattefordran redovisas som finansiell anläggningstillgång och uppskjuten skatteskuld som avsättning.

Uppskjuten skattefordran avseende underskottsavdrag eller andra framtida skattemässiga avdrag redovisas i den omfattning det är sannolikt att avdragen kan avräknas mot framtida skattemässiga överskott.

På grund av sambandet mellan redovisning och beskattning särredovisas inte den uppskjutna skatteskulden som är hänförlig till obeskattade reserver.

### **Anläggningstillgångar**

Materiella och immateriella anläggningstillgångar redovisas till anskaffningsvärde minskat med ackumulerade avskrivningar och eventuella nedskrivningar.

Företaget tillämpar den s.k. "aktiveringsmodellen" avseende internt upparbetade immateriella anläggningstillgångar. Metoden innebär att samtliga utgifter som uppfyller kriterierna i K3 aktiveras som immateriell anläggningstillgång och skrivs av under tillgångens beräknade nyttjandeperiod.

Materiella anläggningstillgångar har delats upp på betydande komponenter när komponenterna har väsentligt olika nyttjandeperioder.

Avskrivningsbart belopp utgörs av anskaffningsvärdet minskat med ett beräknat restvärde om detta är väsentligt. Avskrivning sker linjärt över den förväntade nyttjandeperioden.

Avskrivningar enligt plan har gjorts enligt följande:

Immateriella tillgångar	5 - 8	år
Goodwill	5	år
Byggnader och markanläggningar	12 - 50	år
Maskiner och andra tekniska anläggningar	3 - 18	år
Inventarier, verktyg och installationer	3 - 18	år

Skillnaden mellan avskrivningar enligt plan och bokförda avskrivningar redovisas som bokslutsdispositioner.

### **Finansiella instrument**

Finansiella instrument värderas utifrån anskaffningsvärdet.

Instrumentet redovisas i balansräkningen när bolaget blir part i instrumentets avtalsmässiga villkor. Finansiella tillgångar tas bort från balansräkningen när rätten att erhålla kassaflöden från instrumentet har löpt ut eller överförs och bolaget har överfört i stort sett alla risker och förmåner som är förknippade med äganderätten. Finansiella skulder tas bort från balansräkningen när förpliktelserna har reglerats eller på annat sätt upphört.

### **Andelar i dotterföretag**

Andelar i dotterföretag redovisas till anskaffningsvärde efter avdrag för eventuella nedskrivningar. I anskaffningsvärdet ingår köpeskillingen som erlagts för aktierna samt förvärvskostnader. Eventuella kapitaltillskott läggs till anskaffningsvärdet när de uppkommer.

*Andra långfristiga värdepappersinnehav*

Placeringar i värdepapper som är anskaffade med avsikt att innehas långsiktigt har redovisats till sina anskaffningsvärden. Varje balansdag görs bedömning om eventuellt nedskrivningsbehov.

*Nedskrivningsprövning av finansiella anläggningstillgångar*

Vid varje balansdag bedöms om det finns indikationer på nedskrivningsbehov av någon av de finansiella anläggningstillgångarna. Nedskrivning sker om värdenedgången bedöms vara bestående och prövas individuellt.

*Kundfordringar/kortfristiga fordringar*

Kundfordringar och fordringar knutna till bolagets intäktsredovisning redovisas netto efter reserveringar för osäkra fordringar. Nettovärdet motsvarar det värde som förväntas erhållas. Nuvarande reservering anses, efter gjorda bedömningar av företagsledningen, som tillräcklig.

*Låneskulder och leverantörsskulder*

Låneskulder och leverantörsskulder redovisas initialt till anskaffningsvärde efter avdrag för transaktionskostnader. Skiljer sig det redovisade beloppet från det belopp som ska återbetalas vid förfallotidpunkten periodiseras mellanskillnaden som räntekostnad över lånets löptid med hjälp av instrumentets effektivränta. Härigenom överensstämmer vid förfallotidpunkten det redovisade beloppet och det belopp som ska återbetalas

*Kvittning av finansiell fordran och finansiell skuld*

En finansiell tillgång och en finansiell skuld kvittas och redovisas med ett nettobelopp i balansräkningen endast då legal kvittningsrätt föreligger samt då en reglering med ett nettobelopp avses ske eller då en samtida avyttring av tillgången och reglering av skulden avses ske.

## **Avsättningar**

Avsättningar redovisas då det finns ett åtagande som följd av en inträffad händelse, där det är troligt att ett utflöde av resurser kommer att krävas för att reglera åtagandet samt att en tillförlitlig uppskattning av beloppet kan göras. Avsättningen görs med det belopp som är den bästa uppskattningen av det som krävs för att reglera den befintliga förpliktelsen på balansdagen.

## **Bedömningar och uppskattningar**

Upprättandet av bokslut och tillämpning av redovisningsprinciper, baseras ofta på ledningens bedömningar, uppskattningar och antaganden som anses vara rimliga vid den tidpunkt då bedömningen görs. Uppskattningar och bedömningar är baserade på historiska erfarenheter och ett antal andra faktorer, som under rådande omständigheter anses vara rimliga. Resultatet av dessa används för att bedöma de redovisade värdena på tillgångar och skulder, som inte annars framgår tydligt från andra källor. Det verkliga utfallet kan avvika från dessa uppskattningar och bedömningar. Uppskattningar och antaganden ses över regelbundet.

Enligt företagsledningen är väsentliga bedömningar avseende tillämpade redovisningsprinciper samt källor till osäkerhet i uppskattningar, främst relaterade till osäkra kundfordringar, redovisning av varulager samt redovisning av materiella anläggningstillgångar.

### *Materiella anläggningstillgångar*

Materiella anläggningstillgångar värderas till anskaffningsvärde minskat med ackumulerade avskrivningar enligt plan och eventuella nedskrivningar. Avskrivningar och nedskrivningar bestäms utifrån en individuell bedömning av tillgångarnas ekonomiska livslängd och värde. Bedömningen av livslängd och värde på anläggningstillgångar är väsentlig och har stor påverkan på resultat- och balansräkning. Företagsledningen baserar sina bedömningar på historiska utfall och fysiska observationer av väsentliga anläggningar samt bedömning av teknisk och ekonomisk livslängd.

### *Varulager*

Varulagret har värderats till det lägsta av anskaffningsvärde och nettoförsäljningsvärde. Storleken av nettoförsäljningsvärdet omfattar beräkningar bland annat utifrån bedömningar av framtida försäljningspriser, där bedömda prisnedsättningar beaktas. Verkligt utfall av framtida försäljningspriser kan komma att avvika från gjorda bedömningar. Vidare beaktas faktiskt beräknad inkurans enligt fastställa inkuransrapport inom koncernen.

### *Bedömningar av kundfordringar*

Kundfordringar och fordringar knutna till bolagets intäktsredovisning redovisas netto efter reserveringar för osäkra fordringar. Nettovärdet motsvarar det värde som förväntas erhållas. Nuvarande reservering anses, efter gjorda bedömningar av företagsledningen, som tillräcklig.

## **Finansiella risker**

### *Valutarisk*

När det gäller valutarisker exponeras Ahlmarkskoncernen främst för omräkningsexponering. Omräkningsexponering uppstår vid omräkning av de utländska dotterbolagens resultat och eget kapital till svenska kronor samt i den mån sysselsatt kapital inom koncernen och dess finansiering är i olika valutor.

### *Transaktionsrisk*

Transaktionsrisken är hänförlig till att transaktioner sker i främmande valutor. Koncernens intäkter och rörelsekostnader är främst i SEK. De utländska dotterbolagens intäkter och rörelsekostnader är främst i EUR och GBP. Det förekommer även transaktioner främst i USD. Då dessa transaktioner främst avser inköp och koncernen endast har ett begränsat inflöde av USD påverkas resultatet i koncernen i direkt relation till valutakursen. Vissa avtalsmässiga överenskommelser förekommer i koncernen som medför att priser justeras i förhållande till valutaförändringar. Detta gör att påverkan på rörelseresultatet begränsas i viss mån.

#### *Ränterisk*

Risken för att framtida kassaflöden påverkas av förändringar i marknadsräntor. Ahlmarks-koncernen har i huvudsak upplåning med fast räntebindning på högst tre månader. Per den 31 december 2020 var samtliga skulder till kreditinstitut i Sverige exponerade mot ränteförändringar i Stibor.

#### *Likviditetsrisk*

Med likviditetsrisk avses att koncernen på grund av bristande likvida medel inte till fullo kan fullgöra sina betalningsåtaganden när de förfaller. Ahlmarks-koncernens tillgångar ligger till största delen i omsättningstillgångar.

#### *Refinansieringsrisk*

Större delen av den svenska inlåningen ligger hos ett kreditinstitut och förfalldagen för lånen sker vid ett och samma tillfälle. För att säkerställa refinansiering har Ahlmarks-koncernen regelbundna möten för att hålla bankintressenterna informerade om verksamheten.

## **Moderbolagets redovisningsprinciper**

### **Andelar i koncernföretag**

Andelar i koncernföretag redovisas till anskaffningsvärde med avdrag för eventuella nedskrivningar. Utdelningar redovisas som intäkt, även om utdelningen avser ackumulerade vinster innan förvärvstidpunkter. Utdelningen redovisas i normalfallet när behörigt organ fattat beslut om den och den kan beräknas på ett tillförlitligt sätt.

### **Koncernbidrag**

Koncernbidrag som erhålls/lämnas redovisas som en bokslutsdisposition i resultaträkningen. Det erhållna/lämnade koncernbidraget har påverkar företagets aktuella skatt.

### **Leasing**

Alla leasingavtal redovisas som operationella leasingavtal.

#### *Operationella leasingavtal*

Leasingavgifterna enligt operationella leasingavtal, inklusive förhöjd förstagångshyra men exklusive utgifter för tjänster som försäkring och underhåll, redovisas som kostnad linjärt över leasingperioden.

## Not 1 Nettoomsättning

### Nettoomsättningen fördelas per segment enligt följande:

Koncernen	Nettoomsättning	
	2020	2019
Byggbeslagkoncernen	657 184	687 920
Miller Graphicskoncernen	470 276	485 700
Edman & Sjöberg koncernen	205 343	253 478
Ahlmark Lineskoncernen	2 003 154	2 163 621
Talent Plasticskoncernen	371 393	430 845
Moderbolag samt övriga dotterbolag	8 742	13 601
<b>Summa</b>	<b>3 716 092</b>	<b>4 035 165</b>

### Nettoomsättningen fördelas per geografisk marknad enligt följande:

Koncernen	Nettoomsättning	
	2020	2019
Sverige	1 456 970	1 574 397
Övriga norden	63 925	95 027
Övriga länder inom EU inkl. Storbritannien	2 068 836	2 264 762
Övriga länder utanför EU	126 361	100 979
<b>Summa</b>	<b>3 716 092</b>	<b>4 035 165</b>

### Inköp och försäljning mellan koncernbolag, moderbolaget

	2020	2019
Inköp	1%	18%
Försäljning	60%	63%

## Not 2 Avskrivningar enligt plan och nedskrivningar på anläggningstillgångar

Koncernen	2020	2019
<b>I nedanstående kostnadsfunktioner ingår planenliga avskrivningar och nedskrivningar med</b>		
Kostnad för sålda varor och tjänster	-36 660	-36 570
Försäljningskostnader	-19 768	-13 820
Administrationskostnader	-15 863	-16 748
Övriga rörelsekostnader*	-22 171	-21 403
<b>Summa</b>	<b>-94 462</b>	<b>-88 541</b>

\* Avser avskrivning av goodwill

Moderbolaget	2020	2019
<b>I nedanstående kostnadsfunktioner ingår planenliga avskrivningar med</b>		
Kostnad för sålda varor och tjänster	-405	-292
Administrationskostnader	-562	-584
<b>Summa</b>	<b>-967</b>	<b>-876</b>

### Not 3 Antalet anställda, löner och ersättningar

Medelantalet anställda	2020		2019	
	Antal anställda	Varav män	Antal anställda	Varav män
Sverige	617	75%	686	76%
England	137	70%	131	68%
Frankrike	128	73%	126	75%
Belgien	70	74%	73	75%
Holland	21	95%	22	91%
Finland	11	64%	10	70%
Estland	135	29%	139	32%
Polen	68	65%	69	65%
Marocko	25	76%	28	75%
Elfenbenskusten	10	50%	10	60%
Algeriet	34	65%	34	65%
<b>Totalt</b>	<b>1 256</b>	<b>69%</b>	<b>1 328</b>	<b>70%</b>

#### Löner, andra ersättningar och sociala kostnader

	2020	2019
Löner och andra ersättningar till VD samt styrelse		
Bonus	690	954
Löner	37 691	37 363
<b>Summa</b>	<b>38 381</b>	<b>38 317</b>
Löner övriga anställda	442 762	475 977
<b>Totalt löner och andra ersättningar</b>	<b>481 143</b>	<b>514 294</b>
Sociala kostnader	130 983	146 293
Pensionskostnader VD	6 430	6 418
Pensionskostnader övriga anställda	35 863	38 336
<b>Totalt sociala kostnader, pensionskostn.</b>	<b>173 276</b>	<b>191 047</b>
<b>Summa</b>	<b>654 419</b>	<b>705 341</b>

Inga avgångsvederlag har betalats till ledande befattningshavare som avslutat sin tjänst under 2020 och 2019.

forts. Not 3

**Avgångsvederlag, pensionskostnader och förpliktelser**

För personer ingående i företagets ledning, inklusive verkställande direktörer, tillämpas i fråga om avgångsvederlag och pension följande regler:

Inom koncernen föreligger ej avtal om avgångsvederlag överstigande 12 månadslöner.

Det föreligger inte heller avtal om förlängda uppsägningstider överstigande 12 månader.

Utgifter för pensioner i övrigt erlägges endast under gällande anställningstid.

Vidare har ett fåtal personer i företagsledande ställning avtal om resultatbaserad bonus.

Medelantalet anställda	2020		2019	
	Antal anställda	Varav män	Antal anställda	Varav män
<b>Moderbolaget</b>				
Sverige	9	67%	9	67%
<b>Totalt</b>	<b>9</b>	<b>67%</b>	<b>9</b>	<b>67%</b>

Löner, andra ersättningar och sociala kostnader	2020		2019	
	Löner och andra ersättningar	Sociala kostnader (varav pensionskost.)	Löner och andra ersättningar	Sociala kostnader (varav pensionskost.)
<b>Moderbolaget</b>				
	5 821	2 872 (1 312)*	5 652	3 178 (1 496)*

\* Av pensionskostnaderna avser 0 (få 0) gruppen styrelse och VD.

Löner och andra ersättningar fördelade per land och mellan styrelseledamöter m fl och anställda	2020		2019	
	Styrelse och VD <i>Varav tantiem o.d.</i>	Övriga anställda	Styrelse och VD <i>Varav tantiem o.d.</i>	Övriga anställda
<b>Moderbolaget</b>				
Sverige	463 (-)	5 357	560 (-)	5 092
<b>Totalt</b>	<b>463</b>	<b>5 357</b>	<b>560</b>	<b>5 092</b>

## Not 4 Könsfördelning i företagsledningen

Andel män per balansdagen	2020		2019	
	Styrelse	VD och andra ledande befattningar	Styrelse	VD och andra ledande befattningar
<b>Koncernen</b>				
Sverige	96%	78%	97%	80%
England	96%	86%	95%	84%
Frankrike	80%	25%	100%	100%
Holland	-	-	100%	100%
Estland	100%	71%	100%	71%
Belgien	100%	78%	100%	71%
Finland	100%	100%	100%	100%
Danmark	100%	100%	100%	100%
Polen	100%	60%	67%	67%
Marocko	100%	100%	100%	100%
<b>Totalt</b>	<b>95%</b>	<b>78%</b>	<b>97%</b>	<b>81%</b>

Andel män per balansdagen	2020		2019	
	Styrelse	VD och andra ledande befattningar	Styrelse	VD och andra ledande befattningar
<b>Moderbolaget</b>				
Sverige	100%	100%	100%	100%
<b>Totalt</b>	<b>100%</b>	<b>100%</b>	<b>100%</b>	<b>100%</b>

## Not 5 Arvoden till revisorer

Koncernen	2020	2019
Ernst & Young, revisionsuppdrag	2 599	2 799
Ernst & Young, revisionsverksamhet utöver revisionsuppdraget	-	-
Ernst & Young, skatterådgivning	240	301
Ernst & Young, övriga tjänster	69	4
Övriga, revisionsuppdrag	2 028	2 061
Övriga, revisionsverksamhet utöver revisionsuppdraget	-	18
Övriga, skatterådgivning	-	-
Övriga, övriga tjänster	49	112
<b>Summa</b>	<b>4 985</b>	<b>5 295</b>

2021062429272

**forts. Not 5**

<b>Moderbolaget</b>	<b>2020</b>	<b>2019</b>
Ernst & Young, revision	568	540
Ernst & Young, skattekonsultation	186	215
Ernst & Young, övriga revisionstjänster	-	-
Ernst & Young, övriga tjänster	-	-
<b>Summa</b>	<b>754</b>	<b>755</b>

**Not 6 Leasingavgifter**

**Koncernen**

<b>Avgifter som förfaller avseende operationell leasing samt lokalhyra</b>	<b>Maskiner och inventarier</b>		<b>Byggnader och lokaler</b>	
	<b>2020</b>	<b>2019</b>	<b>2020</b>	<b>2019</b>
Kostnader under året	14 937	16 100	32 981	34 166
Kostnader som förfaller inom 1 år	8 842	12 179	31 462	32 464
Kostnader som förfaller inom 2-5 år	7 351	13 255	71 572	73 474
Kostnader som förfaller inom 6 år och längre	-	-	14 317	15 928

<b>Avgifter som förfaller avseende finansiell leasing</b>	<b>Maskiner och inventarier</b>	
	<b>2020</b>	<b>2019</b>
Kostnader under året	3 938	4 578
Kostnader som förfaller inom 1 år	4 010	4 740
Kostnader som förfaller inom 2-5 år	8 162	7 007
Kostnader som förfaller inom 6 år och längre	-	-

Ahlmarkskoncernen använder operationell och finansiell leasing. Leasingavtal som har kategoriserats som finansiell leasing har aktiverats. Avskrivningar har gjorts enligt plan från när den leasade tillgången har tagits i bruk. Ränta har påverkat de finansiella kostnaderna. Operationella leasingavtal har kostnadsförts och ingår i rörelseresultatet.

**Moderbolaget**

<b>Avgifter som förfaller avseende operationell leasing</b>	<b>Maskiner och inventarier</b>	
	<b>2020</b>	<b>2019</b>
Kostnader under året	155	177
Kostnader som förfaller inom 1 år	187	253
Kostnader som förfaller inom 2-5 år	234	268
Kostnader som förfaller inom 6 år och längre	-	-

## Not 7 Övriga rörelsekostnader

<b>Övriga rörelsekostnader, koncernen</b>	<b>2020</b>	<b>2019</b>
Kursförluster, rörelserelaterade	-2 017	-1 322
Övriga rörelsekostnader	-12 336	-14 895
Avskrivning av goodwill	-22 171	-21 403
<b>Summa</b>	<b>-36 524</b>	<b>-37 620</b>

## Not 8 Resultat från övriga värdepapper som är anläggningstillgångar

<b>Koncernen</b>	<b>2020</b>	<b>2019</b>
Utdelning aktier	210	206
<b>Summa</b>	<b>210</b>	<b>206</b>

<b>Moderbolaget</b>	<b>2020</b>	<b>2019</b>
<b>Resultat från andelar i koncernföretag</b>		
Utdelning från dotterbolag	67 404	733
Reavinst försäljning dotterbolag	127	2 303
Nedskrivning av dotterbolag	-67 404	-
<b>Summa</b>	<b>127</b>	<b>3 036</b>

<b>Moderbolaget</b>	<b>2020</b>	<b>2019</b>
Utdelning aktier	210	206
<b>Summa</b>	<b>210</b>	<b>206</b>

2021062429273

## Not 9 Övriga ränteintäkter/räntekostnader och liknande resultatposter

Koncernen	2020	2019
<b>Övriga ränteintäkter och liknande resultatposter</b>		
Ränteintäkter	565	471
<b>Summa</b>	<b>565</b>	<b>471</b>

### Räntekostnader och liknande resultatposter

Räntekostnader	-8 828	-9 726
Valutakursdifferens	-465	-732
Övrigt	-892	-1 027
<b>Summa</b>	<b>-10 185</b>	<b>-11 485</b>

Moderbolaget	2020	2019
--------------	------	------

### Övriga ränteintäkter och liknande resultatposter

Räntor från koncernföretag	3 277	3 442
Valutakursdifferens	51	0
<b>Summa</b>	<b>3 328</b>	<b>3 442</b>

### Räntekostnader och liknande resultatposter

Räntor till övriga	-1 819	-3 562
Räntor till koncernföretag	-372	-547
Valutakursdifferens	-84	-
<b>Summa</b>	<b>-2 275</b>	<b>-4 109</b>

## Not 10 Bokslutsdispositioner

<b>Moderbolaget</b>	<b>2020</b>	<b>2019</b>
Erhållna koncernbidrag	36 291	13 417
Lämnade koncernbidrag	-	-4 782
Förändring överavskrivningar	2	2
<b>Summa</b>	<b>36 293</b>	<b>8 637</b>

2021062429274

## Not 11 Skatter

Koncernen	2020	2019
<b>Skatt på årets resultat</b>		
Aktuell skattekostnad hänförlig till årets resultat	-13 222	-12 026
<b>Uppskjuten skatt</b>		
Uppskjuten skatt avseende temporära skillnader	-8 007	477
<b>Summa</b>	<b>-21 229</b>	<b>-11 549</b>

Avstämning effektiv skattesats	2020	%	2019	%
Resultat före skatt	90 482		44 855	
Skatt enl gällande skattesats för moderbolaget	-19 363	21,4%	-9 599	21,4%
Effekt av andra skattesatser för utländska dotterbolag	2 004		4 360	
Resultat vid försäljning av dotterbolag	27		493	
Av- och nedskrivning av koncernmässig goodwill	-4 745		-4 580	
Redovisning av tillgång avseende tidigare års underskottsavdrag	0		1 887	
Underskottsavdrag vars skattevärde ej längre redovisas som tillgång	-329		-231	
Utnyttjande av tidigare ej redovisade underskottsavdrag	2 493		-	
Under året intjänad underskottsavdrag som ej har redovisats som tillgång	-181		-3 389	
Under året uppkomna underskott i utländska bolag som inte utnyttjats inkl intressebolag	-1 452		-	
Effekt av förändrad skattesats	72		-	
Skatt hänförlig till tidigare år	79		0	
Övriga ej skattepliktiga intäkter	197		306	
Övriga ej avdragsgilla kostnader	-254		-360	
Övrigt	223		-436	
<b>Effektiv skatt/skattesats</b>	<b>-21 229</b>	<b>23,5%</b>	<b>-11 549</b>	<b>25,7%</b>

Moderbolaget	2020	2019
Aktuell skatt	-	-
Uppskjuten skatt	-6 344	-1 591
<b>Summa</b>	<b>-6 344</b>	<b>-1 591</b>

forts. Not 11

Avstämning effektiv skattesats	2020	%	2019	%
Resultat före skatt	36 575		10 562	
Skatt enl gällande skattesats för moderbolaget	-7 827	21,4%	-2 260	21,4%
Utnyttjat underskottsavdrag	1 418		0	
Ej skattepliktiga intäkter	72		695	
Övriga ej avdragsgilla kostnader	-7		-25	
<b>Effektiv skatt/skattesats</b>	<b>-6 344</b>	<b>17,3%</b>	<b>-1 591</b>	<b>15,1%</b>

Uppskjutna skatter, koncernen

Förändring av uppskjuten skatt 2020

Uppskjuten skattefordran koncernen	Ingående	Övrigt	Resultatet	Utgående
Skattemässiga underskott	12 344	-56	-7 114	5 174
Övrigt	36	116	-35	117
<b>Summa</b>	<b>12 380</b>	<b>60</b>	<b>-7 149</b>	<b>5 291</b>

Uppskjuten skatteskuld koncernen	Ingående	Förvärvat samt Resultatet	Utgående
Materiella tillgångar	216	-216	0
Övrigt	5 639	1 701	7 340
<b>Summa</b>	<b>5 855</b>	<b>1 485</b>	<b>7 340</b>

2021062429275

AA

forts. Not 11

Förändring av uppskjuten skatt 2019

Uppskjuten skattefordran koncernen	Ingående	Resultatet	Utgående
Skattemässiga underskott	12 317	27	12 344
Övrigt	20	16	36
<b>Summa</b>	<b>12 337</b>	<b>43</b>	<b>12 380</b>

Uppskjuten skatteskuld koncernen	Ingående	Resultatet	Utgående
Materiella tillgångar	535	-319	216
Övrigt	4 044	1 595	5 639
<b>Summa</b>	<b>4 579</b>	<b>1 276</b>	<b>5 855</b>

Uppskjuten skattefordran koncernen	2020	2019
Uppskjuten skatt i utländska bolag	1 616	1 886
Uppskjuten skattefordran skattemässiga underskott	3 675	10 494
<b>Summa</b>	<b>5 291</b>	<b>12 380</b>

**Underskottsavdrag**

I koncernen finns underskottsavdrag uppgående till 135 mkr (161) varav 26 mkr är redovisade (60).  
Av de ej redovisade skattemässiga underskottsavdragen är 7 (10) mkr tidsbegränsade.  
Av de ej redovisade skattemässiga underskottsavdragen finns 87 (73) mkr i utländska dotterbolag.  
Uppskjutna skattefordringar har ej redovisats för dessa poster, då det inte är sannolikt att koncernen kommer att utnyttja dem inom 3-5 år för avräkning mot framtida beskattningsbara vinster.

Uppskjuten skatteskuld koncernen	2020	2019
Uppskjuten skatt i obeskattade reserver	4 255	2 755
Uppskjuten skatt i utländska bolag	3 085	2 884
Uppskjuten skatt maskiner och inventarier	-	12
Uppskjuten skatt övriga fastigheter	-	204
<b>Summa</b>	<b>7 340</b>	<b>5 855</b>

**forts. Not 11**

Netto uppskjutna skattefordringar redovisas under övriga långfristiga fordringar.  
Uppskjutna skattefordringar och skatteskulder kvittas mot varandra då detta är legalt kvittningsbart och koncernen har för avsikt att kvitta.

<b>Uppskjuten skattefordran moderbolaget</b>	<b>2020</b>	<b>2019</b>
Uppskjuten skattefordran skattemässiga underskott	0	6 344
<b>Summa</b>	<b>0</b>	<b>6 344</b>

**Not 12 Immateriella anläggningstillgångar**

	<b>Balanserade utgifter</b>		<b>Patent och rättigheter</b>	
	<b>2020</b>	<b>2019</b>	<b>2020</b>	<b>2019</b>
<b>Ingående anskaffningsvärde</b>	<b>97 620</b>	<b>97 433</b>	<b>19 567</b>	<b>17 797</b>
Årets anskaffningar	327	325	688	2 709
Försäljningar/utrangeringar	-	-	-996	-981
Omklassificeringar	-	-143	-55	-269
Omräkningsdifferens	-2	5	-797	311
<b>Utgående ackumulerade anskaffningsvärden</b>	<b>97 945</b>	<b>97 620</b>	<b>18 407</b>	<b>19 567</b>
<b>Ingående avskrivningar</b>	<b>-68 417</b>	<b>-57 632</b>	<b>-17 431</b>	<b>-16 930</b>
Försäljningar/utrangeringar	-	-	996	981
Omklassificeringar	-	34	-	269
Omräkningsdifferens	2	-2	767	-295
Årets avskrivningar	-10 678	-10 817	-1 289	-1 456
<b>Utgående ackumulerade avskrivningar</b>	<b>-79 093</b>	<b>-68 417</b>	<b>-16 957</b>	<b>-17 431</b>
<b>Utgående redovisat restvärde</b>	<b>18 852</b>	<b>29 203</b>	<b>1 450</b>	<b>2 136</b>

2021062429276

forts. Not 12

Koncernen	Goodwill		Pågående investeringar	
	2020	2019	2020	2019
<b>Ingående anskaffningsvärde</b>	302 404	297 022	0	0
Årets anskaffning	5 850	3 077	-	-
Försäljningar/utrangeringar	-1 255	-665	-	-
Omräkningsdifferens	-5 525	2 970		
<b>Utgående ackumulerat anskaffningsvärde</b>	<b>301 474</b>	<b>302 404</b>	<b>0</b>	<b>0</b>
<b>Ingående avskrivningar</b>	-251 894	-229 057		
Försäljningar/utrangeringar	1 255	120		
Omräkningsdifferens	4 565	-1 555		
Årets avskrivningar	-22 171	-21 403		
<b>Utgående ackumulerade avskrivningar</b>	<b>-268 245</b>	<b>-251 894</b>		
<b>Ingående nedskrivningar</b>	-4 924	-4 924		
Omräkningsdifferens	8	-5		
<b>Utgående ackumulerade nedskrivningar</b>	<b>-4 916</b>	<b>-4 929</b>		
<b>Utgående ackumulerat restvärde</b>	<b>28 313</b>	<b>45 581</b>		

Moderbolaget	Dataprogram och liknande rättigheter	
	2020	2019
<b>Ingående anskaffningsvärde</b>	3 461	3 461
Årets anskaffningar	-	-
<b>Utgående ackumulerade anskaffningsvärden</b>	<b>3 461</b>	<b>3 461</b>
<b>Ingående avskrivningar</b>	-1 958	-1 416
Årets avskrivningar	-542	-542
<b>Utgående ackumulerade avskrivningar</b>	<b>-2 500</b>	<b>-1 958</b>
<b>Utgående planenligt restvärde</b>	<b>961</b>	<b>1 503</b>

## Not 13 Materiella anläggningstillgångar

Koncernen	Byggnader och mark		Maskiner och andra tekniska anläggningar	
	2020	2019	2020	2019
<b>Ingående anskaffningsvärde</b>	230 217	215 456	546 889	477 108
Inköp	3 905	13 045	62 511	54 715
Förvärvade företag	-	-	3 468	33 679
Försäljningar/utrangeringar	-6 158	-135	-30 051	-23 680
Omräkningsdifferens	-5 818	2 254	-18 840	3 730
Omklassificeringar	-187	-403	763	1 337
<b>Utgående ack. anskaffningsvärden</b>	<b>221 959</b>	<b>230 217</b>	<b>564 740</b>	<b>546 889</b>
<b>Ingående avskrivningar</b>	-123 352	-115 370	-386 889	-372 166
Förvärvade företag	-	-	-2 840	-5 124
Försäljningar/utrangeringar	5 077	135	20 606	22 308
Omräkningsdifferens	2 845	-1 121	8 737	-1 791
Omklassificeringar	-14	197	-238	1 055
Årets avskrivningar	-6 341	-7 193	-38 662	-31 171
<b>Utgående ack. avskrivningar</b>	<b>-121 785</b>	<b>-123 352</b>	<b>-399 286</b>	<b>-386 889</b>
<b>Ingående ack. uppskrivningar/ nedskrivningar netto</b>	5 294	5 218	462	0
Årets nedskrivning/återföring nedskrivning	-	-	-6	-6
Omklassificering	-	-	-	468
Omräkningsdifferens	-202	76	-6	-
<b>Utgående ack. uppskrivningar/ nedskrivninga netto</b>	<b>5 092</b>	<b>5 294</b>	<b>450</b>	<b>462</b>
<b>Utgående redovisat restvärde</b>	<b>105 266</b>	<b>112 159</b>	<b>165 904</b>	<b>160 462</b>

2021062429277

forts. Not 13

Koncernen	Inventarier, verktyg och installationer		Pågående nyanläggningar	
	2020	2019	2020	2019
<b>Ingående anskaffningsvärde</b>	198 559	202 073	11 236	1 541
Inköp	11 285	14 510	2 848	12 290
Förvärvade företag	-	3 345	-	-
Försäljningar/utrangeringar	-24 731	-24 248	-10 490	-244
Omräkningsdifferens	-5 787	3 420	-460	77
Omklassificeringar	263	-541	-784	-2 428
<b>Utgående ack. anskaffningsvärden</b>	<b>179 589</b>	<b>198 559</b>	<b>2 350</b>	<b>11 236</b>
<b>Ingående avskrivningar</b>	-152 683	-153 872	-	-
Försäljningar/utrangeringar	22 907	19 703	-	-
Omklassificeringar	238	-517	-	-
Omräkningsdifferens	3 411	-1 720	-	-
Årets avskrivningar	-15 324	-16 277	-	-
<b>Utgående ack. avskrivningar</b>	<b>-141 451</b>	<b>-152 683</b>	<b>-</b>	<b>-</b>
<b>Utgående redovisat restvärde</b>	<b>38 138</b>	<b>45 876</b>	<b>2 350</b>	<b>11 236</b>

**Värderingsmetod**

Värderingen av fastigheterna har skett till anskaffningsvärde minskat med ackumulerade avskrivningar. Två av fastigheterna i koncernen klassas som förvaltningsfastigheter och det verkliga värdet uppskattas vara 112.800 tkr. Bedömningen baseras på ortsprismaterial samt på en beräkning av nuvärdet av uppskattade framtida betalningsströmmar. Nuvärdeberäkningen bygger på diskonterade kassaflöden under kommande femårsperiod och därefter på en beräkning av evig direktavkastning. Beräkningen av kassaflödena baseras på en antagen inflation på två procent, normala underhålls- kostnader och nuvarande vakansgrad.

forts. Not 13

Moderbolaget	Byggnader och mark		Maskiner och andra tekniska anläggningar	
	2020	2019	2020	2019
<b>Ingående anskaffningsvärde</b>	20 270	18 040	2 739	2 351
Inköp		2 230	20	388
Försäljningar/utrangeringar	-	-	-350	-
<b>Utgående ackumulerade anskaffningsvärden</b>	<b>20 270</b>	<b>20 270</b>	<b>2 409</b>	<b>2 739</b>
<b>Ingående avskrivningar</b>	-6 818	-6 526	-2 364	-2 322
Försäljningar/utrangeringar	-	-	350	
Årets avskrivningar	-340	-292	-83	-42
<b>Utgående ackumulerade avskrivningar</b>	<b>-7 158</b>	<b>-6 818</b>	<b>-2 097</b>	<b>-2 364</b>
<b>Utgående planenligt restvärde</b>	<b>13 112</b>	<b>13 452</b>	<b>312</b>	<b>375</b>

Moderbolaget	Inventarier, verktyg och installationer	
	2020	2019
<b>Ingående anskaffningsvärde</b>	4 468	4 474
Försäljningar/utrangeringar	-20	-6
<b>Utgående ackumulerade anskaffningsvärden</b>	<b>4 448</b>	<b>4 468</b>
<b>Ingående avskrivningar</b>	-4 300	-4 300
Försäljningar/utrangeringar		
Årets avskrivningar	-	-
<b>Utgående ackumulerade avskrivningar</b>	<b>-4 300</b>	<b>-4 300</b>
<b>Utgående planenligt restvärde</b>	<b>148</b>	<b>168</b>

2021062429278

AA

## Not 14 Aktier och andelar i dotterföretag

Andelar i koncernföretag		
Moderbolaget	2020	2019
<b>Ingående ackumulerade anskaffningsvärden</b>	<b>348 111</b>	<b>348 628</b>
Lämnat aktieägartillskott	67 404	-
Förvärv av dotterbolag från koncernbolag	40 915	-
Fusion av dotterbolag	-	-467
Försäljning av dotterbolag till koncernbolag	-31	-50
<b>Utgående ackumulerade anskaffningsvärden</b>	<b>456 399</b>	<b>348 111</b>
<b>Ingående ackumulerade nedskrivningar</b>	<b>-60 000</b>	<b>-60 000</b>
Nedskrivning av dotterbolag	-67 404	-
<b>Utgående ackumulerade nedskrivningar</b>	<b>-127 404</b>	<b>-60 000</b>
<b>Ingående ackumulerade uppskrivningar</b>	<b>65 000</b>	<b>65 000</b>
Uppskrivning av dotterbolag	-	-
<b>Utgående ackumulerade uppskrivningar</b>	<b>65 000</b>	<b>65 000</b>
<b>Utgående bokfört värde</b>	<b>393 995</b>	<b>353 111</b>

Bolaget har under året förvärvat aktierna i Edman & Sjöbergkoncernen och Byggbeslagkoncernen av Wernia AB, innebärande ovanstående redovisning av not. Vidare har moderbolaget sålt aktierna i dotterbolaget Ahlmarks Fastigheter AB, med tillhörande dotterbolag, till koncernföretaget Talent Plastics AB.

forts. Not 14

Uppgifter om dotterbolag

Företagets namn	Organisations- nummer	Säte	Antal	Röster/ kapital- andel %	Bokfört värde i DB	Bokfört värde i MB
O.F. Ahlmark & Co Efr. A.-B.	556014-0245	Karlstad				
Ahlmarks Efr. AB	556017-1729	Karlstad	800	100		860
Ahlmarks Fastigheter i Värmland AB	559017-5351	Karlstad	500	100		50
Ahlmark Lines A.-B.	556000-0241	Karlstad	7 000 000	100		111 302
Ahlmarco BV	57222	Hilversum	1 470	100	6 497	
Borealis BV	57225	Hilversum	3 400	100	€ 1 543	
Remus BV	57223	Hilversum	20	100	€ 9	
Forest Line GmbH	3143	Bentwisch	50	100	184	
Euroforest Ltd	1153003	Farnham	360 260	53,4	4 727	
Sheffield and Company Ltd	08433300	Farnham	130 650	100	£ 1 544	
Euroforest Timber Ireland	587317	Arklow	70	70	€ 2	
Pryor & Rickett Silviculture Ltd	03499298	Hereford	8 800	55	£ 1 289	
Baltfor Trading OÜ	14305232	Talinn	2 500	75	€ 2	
Blacklock Harvesting Ltd	6799426	Carlisle	100	100	€ 634	
Ahlmark Shipping (UK) Ltd	4249527	Farnham	10 000	100	155	
Scanunit AB	556318-1824	Helsingborg	22 500	100	2 250	
Scanunit Industrial Services ApS	40568794	Köpenhamn	40	100	40	
Jönsson Novabolagen AB	556697-1353	Norrköping	1 000	100	14 507	
Becoship AB	556798-3654	Norrköping	910	91	172	
Dalarö Agency AB	556771-9892	Norrköping	600	60	2 640	
Ahlmarks Parkeringshus AB	556029-7102	Karlstad	1 000	100		80
Miller Graphics AB	556045-6468	Karlstad	600 000	100		58 000
Miller Graphics Scandinavia AB	556091-3047	Sunne	29 000	100	21 069	
Miller Graphics Pietarsaari Oy Ab	099637-1	Jakobstad	100	100	4 547	
Miller Graphics Poland Sp z o.o	KRS 0000084189	Poznan	1 086	100	4 869	
Miller Graphics France SAS	764500518-00015	Limoges	134 539	100	18 669	
Miller Graphics Limoges SAS	765 500 723-00018	Limoges	9 179	100	€ 1 941	
Miller Graphics Beauvais SARL	422 820 779-00011	Beauvais	10 000	100	€ 16	
Miller Graphics Sud SARL	329 207 914-00071	Avignon	800	100	€ 103	
Miller Graphics Casablanca	3160602	Mohammedia	4 000	80	€ 229	
Miller Graphics Algeria	06/00-0186733B10	Bejaia	1 470 000	49	€ 275	
Miller Graphics West Africa	1819639G	Abidjan	6 500	80	€ 79	
John Meerloo Holding Ltd	696867	Haverhill	41 999	100	1 325	
Miller Graphics UK Ltd	00202324	Haverhill	15 000	100	0	
Intl. Graphics Material Ltd.	992129	Haverhill	2	100	£ 2	
Miller Graphics Corniche Ltd	2321541	Bridlington	47 112	100	0	
Corniche Design Studios Ltd	3117721	Bridlington	2	100	0	
Miller Graphics Holland BV	08087027	Apeidoorn	50	100	0	
Miller Graphics Roeselare NV	121.671	Roeselare	4 238	100	26 993	
Miller Graphics Roubaix SARL	43325185106	Roubaix	500	100	€ 40	
Lito AB	556193-0503	Halmstad	9 000	100	8 062	
Ingenjörfirma Edman & Sjöberg AB	556180-6562	Filipstad	1 000	100		28 319
RPF Hydraulic AB	556541-5287	Upplands Väsby	1 000	100	7 077	
AB Byggbestag	556302-3315	Karlstad	50 000	100		80 000
Lås & Nyckel i Luleå AB	556550-6044	Luleå	1 000	100	120	
Låskedjan i Umeå AB	556564-8655	Umeå	1 000	100	94	
Lås & Nycklar i Linköping AB	556241-8227	Linköping	2 000	100	240	
Bysmeden Lås AB	556488-7767	Stockholm	5 500	100	1 610	
Lås & Säkerhetscenter i Uppsala AB	556671-8531	Uppsala	1 000	100	100	
Östersunds Låstjänst AB	556168-4928	Östersund	1 200	100	144	
Halmstad Låsservice AB	556127-8937	Halmstad	1 000	100	120	
AB Byggbestag Lås & Säkerhet	556172-3593	Norrköping	1 000	100	38 008	
Wermia AB	556213-1390	Karlstad	2 698 600	100		115 384
Talent Plastics AB	556252-9205	Karlstad	200 000	100	37 000	
Talent Plastics Herrljunga AB	556110-2798	Herrljunga	20 000	100	2 400	
Bladhs Industri AB	556205-9153	Bredaryd	30 000	100	72 188	
Talent Plastics Bredaryd AB	556079-9768	Bredaryd	15 300	100	13 068	
Talent Plastics Gislaved AB	556092-4424	Gislaved	4 500	100	2 334	
Talent Plastics Göteborg AB	556307-3807	Göteborg	1 000	100	25 133	
Talent Plastics Laxå AB	556003-5874	Laxå	30 000	100	22 700	
Talent Plastics Tallinn AS	10572128	Tallinn	40 000	100	272	
Talent Plastics Tartu AS	110695718	Tartu	400	100	3 700	
Ahlmarks Fastigheter AB	556015-3693	Karlstad	1 000	100	31	
Fastighetsbolaget Värnamo Bredaryd 1:202 AB	556990-7685	Karlstad	500	100	50	
Fastighetsbolaget Gislaved Sliuggan 3 AB	556990-7651	Karlstad	500	100	50	
Fastighetsbolaget Mölndal Vämmedal 3:139 AB	556990-7669	Karlstad	500	100	50	

Summa

393 995

2021062429279

## Not 15 Andelar från intresseföretag

<b>Förändring av redovisade värden</b>	<b>2020</b>	<b>2019</b>
Redovisat värde vid årets ingång	19 386	19 267
Förvärv av intresseföretag	90	-
Omräkningsdifferens	-75	119
<b>Utgående ackumulerade anskaffningsvärden</b>	<b>19 401</b>	<b>19 386</b>
<b>Ingående ackumulerade nedskrivningar</b>	<b>-5 415</b>	<b>-5 356</b>
Återföring av nedskrivning	3 600	-
Omräkningsdifferens	17	-59
<b>Utgående ackumulerade nedskrivningar</b>	<b>-1 798</b>	<b>-5 415</b>
<b>Ingående ackumulerade resultatandelar</b>	<b>-10 637</b>	<b>-10 216</b>
Årets resultatandelar	-4 939	-421
Skatt	-	-
<b>Utgående ackumulerade resultatandelar</b>	<b>-15 576</b>	<b>-10 637</b>
<b>Redovisat värde vid årets utgång</b>	<b>2 027</b>	<b>3 334</b>

Företagets namn	Organisations- nummer	Land	Säte	Röster/ kapital- andel %	Redovisat värde 2020	Redovisat värde 2019
Romulus BV	57224	Holland	Hilversum	30	0	0
S. ms Nordic Amanda C/V	02086423	Holland	Farmsum	25	0	0
S. ms Skagern C/V	02095311	Holland	Farmsum	50	1 967	2 704
S. ms Aspen C/V	2098768	Holland	Farmsum	50	-175	456
SOL Ahlmark Lines AB	556789-1501	Sverige	Göteborg	50	174	174
Alda Shipping AB	559240-5707	Sverige	Karlstad	45	61	-
<b>Summa</b>					<b>2 027</b>	<b>3 334</b>

## Not 16 Andra långfristiga värdepappersinnehav

Andra långfristiga värdepappersinnehav Koncernen	2020	2019
Ingående verkligt värde	5 606	5 606
Årets anskaffning	-	-
Omräkningsdifferens	-1	-
<b>Utgående verkligt värde</b>	<b>5 605</b>	<b>5 606</b>

Andra långfristiga värdepappersinnehav Moderbolaget	2020	2019
Ingående anskaffningsvärde	5 432	5 432
<b>Utgående ackumulerade anskaffningsvärden</b>	<b>5 432</b>	<b>5 432</b>

## Not 17 Långfristiga fordringar

Långfristiga fordringar	2020	2019
Ingående fordran	4 562	4 902
Under året tillkommande fordringar	39	157
Amortering av fordran	-450	-519
Omräkningsdifferens	-24	22
<b>Utgående ackumulerade anskaffningsvärden</b>	<b>4 127</b>	<b>4 562</b>

## Not 18 Varulager

	2020	2019
Råvaror och förnödenheter	96 735	119 283
Varor under tillverkning	12 495	13 940
Färdiga varor och handelsvaror	95 635	87 627
Pågående arbeten för annans räkning	85	3 630
Förskott leverantörer	8 147	9 652
<b>Summa</b>	<b>213 097</b>	<b>234 132</b>

2021062429280

## Not 19 Upparbetade ej fakturerade intäkter

	2020	2019
Upparbetade intäkter	84 655	98 721
Fakturerade intäkter	-61 772	-78 309
<b>Summa</b>	<b>22 883</b>	<b>20 413</b>

## Not 20 Förutbetalda kostnader och upplupna intäkter

Förutbetalda kostnader och upplupna intäkter koncernen	2020	2019
Hyror	8 044	8 528
Försäkringar	2 426	1 788
Fartygskostnader	3 763	4 310
Upplupna intäkter	24 039	16 444
Övrigt	26 935	26 271
<b>Summa</b>	<b>65 207</b>	<b>57 341</b>

Förutbetalda kostnader och upplupna intäkter moderbolaget	2020	2019
Försäkringar	50	55
Övrigt	69	162
<b>Summa</b>	<b>119</b>	<b>217</b>

## Not 21 Aktier

Antal stamaktier	2020	2019
A- aktier, 1 röst	1 560 000	1 560 000
B-aktier, 10 röster	840 000	840 000
	<b>2 400 000</b>	<b>2 400 000</b>

## Not 22 Vinstdisposition moderbolaget

---

### Förslag till vinstdisposition

Till årsstämman förfogande står följande vinstmedel:

Balanserade vinstmedel från föregående år	192 191 742
Årets resultat	30 232 236
	<u>222 423 978</u>
	<u>Kronor</u>

Styrelsen föreslår att:

i ny räkning överförs	222 423 978
	<u>222 423 978</u>
	<u>Kronor</u>

## Not 23 Obeskattade reserver

---

Moderbolaget	2020	2019
Akkumulerade överavskrivningar byggnader	50	52
<b>Belopp vid årets utgång</b>	<b>50</b>	<b>52</b>

## Not 24 Pensionsavsättning

---

	2020	2019
Avsättningar för pensioner	172	199
<b>Summa</b>	<b>172</b>	<b>199</b>

Avgifterna för de pensionsutbetalningar som den anställde får löpande efter pensioneringen erläggs och kostnadsförs löpande, se not 3.

## Not 25 Övriga avsättningar

Koncernen	2020	2019
Ingående avsättningar	2 190	1 341
Under året tillkommande avsättningar	1 298	1 000
Under året återförda avsättningar	-	-170
Omräkningsdifferens	-58	19
<b>Summa</b>	<b>3 430</b>	<b>2 190</b>

Avsättningarna avser bland annat garantiförpliktelser.

## Not 26 Långfristiga skulder

Förfallotider efter balansdagen	2020	2019
<b>Koncernen</b>		
Skulder som förfaller mellan 1 - 5 år	83 998	127 280
Skulder som förfaller senare än 5 år	29 318	28 479
<b>Summa långfristiga skulder</b>	<b>113 317</b>	<b>155 759</b>
Skulder som förfaller inom 1 år	204 996	266 205
<b>Summa totala skulder till kreditinstitut</b>	<b>318 313</b>	<b>421 964</b>

Avser skulder till kreditinstitut samt finansiella leasingskulder.

I beloppet skulder som förfaller inom 1 år ingår även utnyttjad checkräkningskredit. Limit uppgår till 313 131 tkr (328 627) varav utnyttjat 99 761 tkr (181 589).

Lån till moderbolaget O.F. Ahlmark & Co Efr A.-B. från kreditgivare har i de finansiella rapporterna behandlats som kortfristig.

Justering har ej gjorts till verkligt värde utan motsvarar det redovisade värdet avseende räntebärande lån till kreditinstitut.

Finansiella leasingskulder har räknats om med hänsyn till implicit ränta.

AA

forts. Not 26

<b>Förfallotider efter balansdagen</b>		
<b>Moderbolaget</b>	<b>2020</b>	<b>2019</b>
Skulder som förfaller mellan 1 - 5 år	-	-
Skulder som förfaller senare än 5 år	-	-
<b>Summa långfristiga skulder</b>	-	-
Skulder som förfaller inom 1 år	52 070	53 310
<b>Summa totala skulder till kreditinstitut</b>	<b>52 070</b>	<b>53 310</b>

Lån till moderbolaget O.F. Ahlmark & Co Efr A.-B. från kreditgivare har i de finansiella rapporterna behandlats som kortfristig.

<b>Checkräkningskredit</b>		
<b>Moderbolaget</b>	<b>2020</b>	<b>2019</b>
Checkräkningskredit	-	53 206
Koncernkontokredit	19 664	24 173
<b>Summa</b>	<b>19 664</b>	<b>77 379</b>

Bolaget är från och med mars 2013 huvudpart för Ahlmarks-koncernens koncernkonto. Saldot avseende koncernkontot redovisas som en del av checkräkningskrediten. Motparter är respektive bolag som har ett konto i koncernkontosystemet. Detta redovisas som kort fordran eller kort skuld till koncernföretag i balansräkningen.

Limit på fristående kredit uppgår till 100 mkr (100). Limit på koncernkontokrediten är 75 mkr (75).

**Not 27 Fakturerade ej upparbetade intäkter**

	<b>2020</b>	<b>2019</b>
Upparbetade intäkter	-71 823	-53 801
Fakturerade intäkter	85 448	69 456
<b>Summa</b>	<b>13 626</b>	<b>15 655</b>

2021062429282

## Not 28 Upplupna kostnader och förutbetalda intäkter

<b>Upplupna kostnader och förutbetalda intäkter</b>		
<b>Koncernen</b>	2020	2019
Upplupna personalkostnader	22 505	21 967
Upplupen semesterlöneskuld	53 113	54 152
Upplupna kundbonusar	14 605	17 619
Övriga upplupna kostnader och förutbetalda intäkter	64 653	61 649
<b>Summa</b>	<b>154 876</b>	<b>155 387</b>

<b>Upplupna kostnader och förutbetalda intäkter</b>		
<b>Moderbolaget</b>	2020	2019
Semesterlöneskuld och löner	1 124	2 207
Förutbetalda hyror	437	681
Övriga poster	1 199	1 649
<b>Summa</b>	<b>2 760</b>	<b>4 537</b>

## Not 29 Ställda säkerheter

<b>Ställda säkerheter för skulder till</b>		
<b>kreditinstitut och checkräkningskredit, koncernen</b>	2020	2019
Fastighetsinteckningar	188 720	200 033
Företagsinteckningar	209 001	228 242
Tillgångar med äganderättsförbehåll	108 212	72 765
Aktier i koncernbolag	48 494	50 626
<b>Summa</b>	<b>554 427</b>	<b>551 666</b>

<b>Ställda säkerheter för skulder till</b>		
<b>kreditinstitut och checkräkningskredit, moderbolaget</b>	2020	2019
Aktier i dotterbolag	-	-
Fastighetsinteckningar	52 000	52 000
<b>Summa</b>	<b>52 000</b>	<b>52 000</b>

## Not 30 Eventualförpliktelser

Koncernen	2020	2019
Pensionsförpliktelse	6 244	6 814
<b>Summa</b>	<b>6 244</b>	<b>6 814</b>

Pensionsförpliktelser 2020 och 2019 avser de franska dotterbolagen i Miller Graphicskoncernen. Det avser engångsutbetalningar i samband med att anställda går i pension. Maximalt belopp är tre månadslöner. Anställd som slutar före pensioneringen har ingen rätt till ersättning. Förpliktelsen är beräknad av extern försäkringskonsult. Hänsyn tas till ålder, anställningstid, lön och sannolikhet att den anställde kommer att vara kvar till pensionen. Förpliktelsen är nuvärdeberäknad med en diskonteringsränta på 1,2 % (1,2%).

Moderbolaget	2020	2019
Borgen för dotterföretag	4 136	3 661
<b>Summa</b>	<b>4 136</b>	<b>3 661</b>

2021062429283

10/1

## Not 31 Händelser efter räkenskapsårets slut

Bladhs Industri AB har fusionerats in i sitt moderbolag Talent Plastics AB.


Spridningen av coronaviruset har efter balansdagen till viss del haft en negativ påverkan på koncernens verksamhet. På grund av osäkerheten kring framtida politiska beslut och människors och företags beteende går det i dagsläget inte att kvantifiera virusspridningens påverkan på koncernens verksamhet.

## Not 32 Nyckeltalsdefinitioner

<i>Soliditet:</i>	Eget kapital inklusive innehav utan bestämmande inflytande i förhållande till balansomslutningen.
<i>Avkastning på eget kapital:</i>	Resultat efter finansiella poster och schablonskatt motsvarande gällande svensk bolagsskatt i förhållande till genomsnittligt eget kapital inklusive innehav utan bestämmande inflytande.
<i>Avkastning på totalt kapital:</i>	Resultat efter finansiella poster ökat med räntekostnader i förhållande till den genomsnittliga balansomslutningen.
<i>EBITDA:</i>	Rörelseresultat ökat med kostnader för avskrivningar.

Karlstad den 4/5 2021

2021062429284



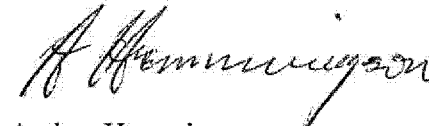
Lars Johansson  
Ordförande




Bo Wärmling



Erik Hemmingson




Anders Hemmingson



Lef Nilsson

Min revisionsberättelse har lämnats den 4/5 2021



Ulrich Adolfsson  
Auktoriserad revisor



Building a better  
working world.

2021062429285

## Revisionsberättelse

Till bolagsstämman i O.F. Ahlmark & Co Eftr. A.-B, org.nr 556014-0245

### Rapport om årsredovisningen och koncernredovisningen

#### Uttalanden

Jag har utfört en revision av årsredovisningen och koncernredovisningen för O.F. Ahlmark & Co Eftr. A.-B för räkenskapsåret 2020-01-01 - 2020-12-31.

Enligt min uppfattning har årsredovisningen och koncernredovisningen upprättats i enlighet med årsredovisningslagen och ger en i alla väsentliga avseenden rättvisande bild av moderbolagets och koncernens finansiella ställning per den 31 december 2020 och av dessas finansiella resultat och kassaflöden för året enligt årsredovisningslagen. Förvaltningsberättelsen är förenlig med årsredovisningens och koncernredovisningens övriga delar.

Jag tillstyrker därför att bolagsstämman fastställer resultaträkningen och balansräkningen för moderbolaget och koncernen.

#### Grund för uttalanden

Jag har utfört revisionen enligt International Standards on Auditing (ISA) och god revisionssed i Sverige. Mitt ansvar enligt dessa standarder beskrivs närmare i avsnittet *Revisorns ansvar*. Jag är oberoende i förhållande till moderbolaget och koncernen enligt god revisionssed i Sverige och har i övrigt fullgjort mitt yrkesetiska ansvar enligt dessa krav.

Jag anser att de revisionsbevis jag har inhämtat är tillräckliga och ändamålsenliga som grund för mina uttalanden.

#### Styrelsens ansvar

Det är styrelsen som har ansvaret för att årsredovisningen och koncernredovisningen upprättas och att de ger en rättvisande bild enligt årsredovisningslagen. Styrelsen ansvarar även för den interna kontroll som de bedömer är nödvändig för att upprätta en årsredovisning och koncernredovisning som inte innehåller några väsentliga felaktigheter, vare sig dessa beror på oegentligheter eller misstag.

Vid upprättandet av årsredovisningen och koncernredovisningen ansvarar styrelsen för bedömningen av bolagets och koncernens förmåga att fortsätta verksamheten. De upplyser, när så är tillämpligt, om förhållanden som kan påverka förmågan att fortsätta verksamheten och att använda antagandet om fortsatt drift. Antagandet om fortsatt drift tillämpas dock inte om styrelsen avser att likvidera bolaget, upphöra med verksamheten eller inte har något realistiskt alternativ till att göra något av detta.

#### Revisorns ansvar

Mina mål är att uppnå en rimlig grad av säkerhet om att årsredovisningen och koncernredovisningen som helhet inte innehåller några väsentliga felaktigheter, vare sig dessa beror på oegentligheter eller misstag, och att lämna en revisionsberättelse som innehåller mina uttalanden. Rimlig säkerhet är en hög grad av säkerhet, men är ingen garanti för att en revision som utförs enligt ISA och god revisionssed i Sverige alltid kommer att upptäcka en väsentlig felaktighet om en sådan finns. Felaktigheter kan uppstå på grund av oegentligheter eller misstag och anses vara väsentliga om de enskilt eller tillsammans rimligen kan förväntas påverka de ekonomiska beslut som användare fattar med grund i årsredovisningen och koncernredovisningen.

Som del av en revision enligt ISA använder jag professionellt omdöme och har en professionellt skeptisk inställning under hela revisionen. Dessutom:

- Identifierar och bedömer jag riskerna för väsentliga felaktigheter i årsredovisningen och koncernredovisningen, vare sig dessa beror på oegentligheter eller misstag, utformar och utför granskningsåtgärder bland annat utifrån dessa risker och inhämtar revisionsbevis som är tillräckliga och ändamålsenliga för att utgöra en grund för mina uttalanden. Risken för att inte upptäcka en väsentlig felaktighet till följd av oegentligheter är högre än för en väsentlig felaktighet som beror på misstag, eftersom oegentligheter kan innefatta agerande i maskopi, förfalskning, avsiktliga utelämnanden, felaktig information eller åsidosättande av intern kontroll.
- skaffar jag mig en förståelse av den del av bolagets interna kontroll som har betydelse för min revision för att utforma granskningsåtgärder som är lämpliga med hänsyn till omständigheterna, men inte för att uttala mig om effektiviteten i den interna kontrollen.
- utvärderar jag lämpligheten i de redovisningsprinciper som används och rimligheten i styrelsens uppskattningar i redovisningen och tillhörande upplysningar.
- drar jag en slutsats om lämpligheten i att styrelsen använder antagandet om fortsatt drift vid upprättandet av årsredovisningen och koncernredovisningen. Jag drar också en slutsats, med grund i de inhämtade revisionsbevisen, om det finns någon väsentlig osäkerhetsfaktor som avser sådana händelser eller förhållanden som kan leda till betydande tvivel om bolagets och koncernens förmåga att fortsätta verksamheten. Om jag drar slutsatsen att det finns en väsentlig osäkerhetsfaktor, måste jag i revisionsberättelsen fästa uppmärksamheten på upplysningarna i årsredovisningen och koncernredovisningen om den väsentliga osäkerhetsfaktorn eller, om sådana upplysningar är otillräckliga, modifiera uttalandet om årsredovisningen och koncernredovisningen. Mina slutsatser baseras på de revisionsbevis som inhämtas fram till datumet för revisionsberättelsen. Dock kan framtida händelser eller förhållanden göra att ett bolag och en koncern inte längre kan fortsätta verksamheten.
- utvärderar jag den övergripande presentationen, strukturen och innehållet i årsredovisningen och koncernredovisningen, däribland upplysningarna, och om årsredovisningen och koncernredovisningen återger de underliggande transaktionerna och händelserna på ett sätt som ger en rättvisande bild.
- inhämtar jag tillräckliga och ändamålsenliga revisionsbevis avseende den finansiella informationen för enheterna eller affärsaktiviteterna inom koncernen för att göra ett uttalande avseende koncernredovisningen. Jag ansvarar för styrning, övervakning och utförande av koncernrevisionen. Jag är ensam ansvarig för mina uttalanden.

Jag måste informera styrelsen om bland annat revisionens planerade omfattning och inriktning samt tidpunkten för den. Jag måste också informera om betydelsefulla iakttagelser under revisionen, däribland de eventuella betydande brister i den interna kontrollen som jag identifierat.



Building a better  
working world

## Rapport om andra krav enligt lagar och andra författningar

### Uttalanden

Utöver min revision av årsredovisningen och koncernredovisningen har jag även utfört en revision av styrelsens förvaltning för O.F. Ahlmark & Co Eftr. A.-B för räkenskapsåret 2020-01-01 - 2020-12-31 samt av förslaget till dispositioner beträffande bolagets vinst eller förlust.

Jag tillstyrker att bolagsstämman disponerar vinsten enligt förslaget i förvaltningsberättelsen och beviljar styrelsens ledamöter ansvarsfrihet för räkenskapsåret.

### Grund för uttalanden

Jag har utfört revisionen enligt god revisionsssed i Sverige. Mitt ansvar enligt denna beskrivs närmare i avsnittet *Revisorns ansvar*. Jag är oberoende i förhållande till moderbolaget och koncernen enligt god revisionsssed i Sverige och har i övrigt följgjort mitt yrkesetiska ansvar enligt dessa krav.

Jag anser att de revisionsbevis jag har inhämtat är tillräckliga och ändamålsenliga som grund för mina uttalanden.

### Styrelsens ansvar

Det är styrelsen som har ansvaret för förslaget till dispositioner beträffande bolagets vinst eller förlust. Vid förslag till utdelning innefattar detta bland annat en bedömning av om utdelningen är försvarlig med hänsyn till de krav som bolagets och koncernens verksamhetsart, omfattning och risker ställer på storleken av moderbolagets och koncernens egna kapital, konsolideringsbehov, likviditet och ställning i övrigt.

Styrelsen ansvarar för bolagets organisation och förvaltningen av bolagets angelägenheter. Detta innefattar bland annat att fortlöpande bedöma bolagets och koncernens ekonomiska situation och att tillse att bolagets organisation är utformad så att bokföringen, medelsförvaltningen och bolagets ekonomiska angelägenheter i övrigt kontrolleras på ett betryggande sätt.

### Revisorns ansvar

Mitt mål beträffande revisionen av förvaltningen, och därmed mitt uttalande om ansvarsfrihet, är att inhämta revisionsbevis för att med en rimlig grad av säkerhet kunna bedöma om någon styrelseledamot i något väsentligt avseende:


- företagit någon åtgärd eller gjort sig skyldig till någon försummelse som kan föränleda ersättningsskyldighet mot bolaget, eller
- på något annat sätt handlat i strid med aktiebolagslagen, årsredovisningslagen eller bolagsordningen.

Mitt mål beträffande revisionen av förslaget till dispositioner av bolagets vinst eller förlust, och därmed mitt uttalande om detta, är att med rimlig grad av säkerhet bedöma om förslaget är förenligt med aktiebolagslagen.

Rimlig säkerhet är en hög grad av säkerhet, men ingen garanti för att en revision som utförs enligt god revisionsssed i Sverige alltid kommer att upptäcka åtgärder eller försummelser som kan föränleda ersättningsskyldighet mot bolaget, eller att ett förslag till dispositioner av bolagets vinst eller förlust inte är förenligt med aktiebolagslagen.

Som en del av en revision enligt god revisionsssed i Sverige använder jag professionellt omdöme och har en professionellt skeptisk inställning under hela revisionen. Granskningen av förvaltningen och förslaget till dispositioner av bolagets vinst eller förlust grundar sig främst på revisionen av räkenskaperna. Våra tillkommande granskningsåtgärder som utförs baseras på min professionella bedömning med utgångspunkt i risk och väsentlighet. Det innebär att jag fokuserar granskningen på sådana åtgärder, områden och förhållanden som är väsentliga för verksamheten och där avsteg och överträdelser skulle ha särskild betydelse för bolagets situation. Jag går igenom och prövar fattade beslut, beslutsunderlag, vidtagna åtgärder och andra förhållanden som är relevanta för mitt uttalande om ansvarsfrihet. Som underlag för mitt uttalande om styrelsens förslag till dispositioner beträffande bolagets vinst eller förlust har jag granskat om förslaget är förenligt med aktiebolagslagen.

Karlstad den 4/5 2021

  
Ulrich Adolffson  
Auktoriserad revisor