



ÅRSREGNSKAPET FOR REGNSKAPSÅRET 2020 - GENERELL INFORMASJON

Enheten

Organisasjonsnummer: 994 300 962
Organisasjonsform: Aksjeselskap
Foretaksnavn: NORWEGIAN ELECTRIC SYSTEMS AS
Forretningsadresse: Janaflaten 10
5179 GODVIK

Regnskapsår

Årsregnskapets periode: 01.01.2020 - 31.12.2020

Konsern

Morselskap i konsern: Nei

Regnskapsregler

Regler for små foretak benyttet: Nei
Benyttet ved utarbeidelsen av årsregnskapet til selskapet: Regnskapslovens alminnelige regler

Årsregnskapet fastsatt av kompetent organ

Bekreftet av representant for selskapet: Gunnar Larsen
Dato for fastsettelse av årsregnskapet: 28.06.2021

Grunnlag for avgivelse

År 2020: Årsregnskapet er elektronisk innlevert
År 2019: Tall er hentet fra elektronisk innlevert årsregnskap fra 2020

Det er ikke krav til at årsregnskapet m.v. som sendes til Regnskapsregisteret er undertegnet. Kontrollen på at dette er utført ligger hos revisor/enhetens øverste organ. Sikkerheten ivaretas ved at innsender har rolle/rettighet for innsending av årsregnskapet via Altinn, og ved at det bekreftes at årsregnskapet er fastsatt av kompetent organ.

Brønnøysundregistrene, 27.03.2023



Resultatregnskap

| Beløp i: NOK | Note | 2020 | 2019 |
|--|-------------|--------------------|--------------------|
| RESULTATREGNSKAP | | | |
| Inntekter | | | |
| Salgsinntekt | 9,11,1 2 | 392 580 562 | 406 200 955 |
| Annen driftsinntekt | | 220 909 | 0 |
| Sum inntekter | | 392 801 471 | 406 200 955 |
| Kostnader | | | |
| Varekostnad | 9,11 | 271 389 958 | 348 722 541 |
| Lønnskostnad | 2,3 | 59 271 950 | 46 412 332 |
| Avskrivning på varige driftsmidler og immaterielle eiendeler | 5 | 1 832 961 | -563 636 |
| Annen driftskostnad | 2,11 | 37 566 874 | 74 020 313 |
| Sum kostnader | | 370 061 743 | 468 591 550 |
| Driftsresultat | | 22 739 728 | -62 390 595 |
| Finansinntekter og finanskostnader | | | |
| Annen renteinntekt | 10 | 449 978 | 1 404 114 |
| Annen finansinntekt | 10 | 3 568 | 16 168 817 |
| Sum finansinntekter | | 453 546 | 17 572 931 |
| Rentekostnad til foretak i samme konsern | 10 | 0 | 2 721 492 |
| Annen rentekostnad | 10 | 1 560 278 | 3 840 196 |
| Annen finanskostnad | 10 | 8 138 708 | 12 284 476 |
| Sum finanskostnader | | 9 698 986 | 18 846 164 |
| Netto finans | | -9 245 440 | -1 273 233 |
| Ordinært resultat før skattekostnad | | 13 494 288 | -63 663 828 |
| Skattekostnad på ordinært resultat | 6 | 0 | 4 307 476 |
| Ordinært resultat etter skattekostnad | | 13 494 288 | -67 971 304 |
| Årsresultat | 7 | 13 494 288 | -67 971 304 |
| Overføringer og disponeringer | | | |
| Overføringer til/fra annen egenkapital | | 13 494 288 | -67 971 304 |



Resultatregnskap

| Beløp i: NOK | Note | 2020 | 2019 |
|-----------------------------------|-------------|-------------|-------------|
| Sum overføringer og disponeringer | | 13 494 288 | -67 971 304 |



Balanse

| Beløp i: NOK | Note | 2020 | 2019 |
|---|------|--------------------|--------------------|
| BALANSE - EIENDELER | | | |
| Anleggsmidler | | | |
| Immaterielle eiendeler | | | |
| Forskning og utvikling | 5 | 16 759 404 | 17 217 140 |
| Sum immaterielle eiendeler | | 16 759 404 | 17 217 140 |
| Varige driftsmidler | | | |
| Driftsløsøre, inventar, verktøy, kontormaskiner og lignende | 5 | 1 690 270 | 1 045 791 |
| Sum varige driftsmidler | | 1 690 270 | 1 045 791 |
| Sum anleggsmidler | | 18 449 674 | 18 262 931 |
| Omløpsmidler | | | |
| Varer | | | |
| Lager av varer og annen beholdning | 15 | 7 621 891 | 7 417 022 |
| Sum varer | | 7 621 891 | 7 417 022 |
| Fordringer | | | |
| Kundefordringer | 9,11 | 57 437 009 | 71 836 360 |
| Opptjent inntekt | 9 | 38 627 260 | 52 077 198 |
| Andre fordringer | 9,11 | 10 869 304 | 9 662 089 |
| Konsernfordringer | | 0 | 3 013 332 |
| Sum fordringer | | 106 933 573 | 136 588 979 |
| Bankinnskudd, kontanter og lignende | | | |
| Bankinnskudd, kontanter og lignende | 4 | 6 161 719 | 26 586 578 |
| Sum bankinnskudd, kontanter og lignende | | 6 161 719 | 26 586 578 |
| Sum omløpsmidler | | 120 717 183 | 170 592 579 |
| SUM EIENDELER | | 139 166 857 | 188 855 510 |

BALANSE - EGENKAPITAL OG GJELD

Egenkapital



Balanse

| Beløp i: NOK | Note | 2020 | 2019 |
|---------------------------------|-------------|--------------------|--------------------|
| Innskutt egenkapital | | | |
| Aksjekapital | 8 | 1 117 100 | 1 117 100 |
| Overkurs | | 9 749 900 | 9 749 900 |
| Annen innskutt egenkapital | | 1 341 797 | 1 341 797 |
| Sum innskutt egenkapital | | 12 208 797 | 12 208 797 |
| Opptjent egenkapital | | | |
| Udekket tap | | 18 332 366 | 31 826 654 |
| Sum opptjent egenkapital | | -18 332 366 | -31 826 654 |
| Sum egenkapital | | -6 123 569 | -19 617 857 |
| Sum langsiktig gjeld | | 0 | 0 |
| Kortsiktig gjeld | | | |
| Gjeld til kredittinstitusjoner | | 3 034 114 | 0 |
| Leverandørgjeld | 11 | 54 303 173 | 45 772 622 |
| Skyldige offentlige avgifter | | 2 276 846 | 13 769 991 |
| Kortsiktig konserngjeld | 11 | 12 280 340 | 1 216 204 |
| Forskudd fra kunder | | 53 736 094 | 102 155 412 |
| Annen kortsiktig gjeld | 9 | 19 659 858 | 45 559 137 |
| Sum kortsiktig gjeld | | 145 290 425 | 208 473 366 |
| Sum gjeld | | 145 290 425 | 208 473 366 |
| SUM EGENKAPITAL OG GJELD | | 139 166 856 | 188 855 509 |



Legally signed by
Eirik Høyvik
24.06.2021

Legally signed by
Gunnar Larsen
24.06.2021

Legally signed by
Egil Riber-Brennes
25.06.2021

Legally signed by
Geir Larsen
25.06.2021

Legally signed by
Vegard Sævik
25.06.2021

Årsregnskap 2020

Norwegian Electric System AS

Org.nr. 994 300 962



Legally signed by
Eirik Høyvik
24.06.2021

Legally signed by
Gunnar Larsen
24.06.2021

Legally signed by
Egil Riber-Brennes
25.06.2021

Legally signed by
Geir Larsen
25.06.2021

Legally signed by
Vegard Sævik
25.06.2021

Electric Systems AS

RESULTATREGNSKAP

Beløp i NOK

| | Note | 2020 | 2019 |
|---|---------|--------------------|--------------------|
| Salgsinntekter | 9,11,12 | 392 580 562 | 406 200 955 |
| Annen driftsinntekt | | 220 909 | 0 |
| Sum driftsinntekter | | 392 801 471 | 406 200 955 |
| Varekostnad | 9,11 | 271 389 958 | 348 722 541 |
| Lønnskostnad | 2,3 | 59 271 950 | 46 412 332 |
| Avskrivninger | 5 | 1 832 961 | -563 636 |
| Andre driftskostnader | 2,11 | 37 566 875 | 74 020 315 |
| Sum driftskostnader | | 370 061 743 | 468 591 551 |
| Driftsresultat | | 22 739 728 | -62 390 595 |
| Finansinntekter og finanskostnader | | | |
| Annen renteinntekt | 10 | 449 978 | 1 404 114 |
| Annen finansinntekt | 10 | 3 568 | 16 168 817 |
| Rentekostnad til foretak i samme konsern | 10 | 0 | 2 721 492 |
| Annen finanskostnad | 10 | 8 138 708 | 12 284 476 |
| Annen rentekostnad | 10 | 1 560 278 | 3 840 196 |
| Resultat av finansposter | | -9 245 440 | -1 273 233 |
| Resultat før skattekostnad | | 13 494 288 | -63 663 828 |
| Skattekostnad | 6 | 0 | 4 307 476 |
| Årsresultat | 7 | 13 494 288 | -67 971 304 |
| Overføringer | | | |
| Avsatt til annen egenkapital | | 13 494 288 | -67 971 304 |
| Sum overføringer | | 13 494 288 | -67 971 304 |



Legally signed by
Eirik Høyvik
24.06.2021

Legally signed by
Gunnar Larsen
24.06.2021

Legally signed by
Egil Riber-Ebrennes
25.06.2021

Legally signed by
Geir Larsen
25.06.2021

Legally signed by
Vegard Sævik
25.06.2021

Electric Systems AS

BALANSE PR. 31.12

Beløp i NOK

| EIENDELER | Note | 2020 | 2019 |
|--|----------|--------------------|--------------------|
| Anleggsmidler | | | |
| Forskning og utvikling | 5 | 16 759 404 | 17 217 140 |
| Sum immaterielle eiendeler | | 16 759 404 | 17 217 140 |
| Anleggsmidler | | | |
| Varige driftmidler | | | |
| Driftsløsøre, inventar, verktøy, kontormaskiner o.l. | 5 | 1 690 270 | 1 045 791 |
| Sum varige driftsmidler | | 1 690 270 | 1 045 791 |
| SUM ANLEGGSMIDLER | | 18 449 674 | 18 262 931 |
| Omløpsmidler | | | |
| Lagar av varer og annen beholdning | 15 | 7 621 891 | 7 417 022 |
| Fordringer | | | |
| Kundefordringer | 9,11 | 57 437 009 | 71 836 360 |
| Opptjent inntekt | 9 | 38 627 260 | 52 077 198 |
| Fordring konsernselskap | | 0 | 3 013 332 |
| Andre fordringer | 9,11 | 10 869 304 | 9 662 089 |
| Sum fordringer | | 106 933 573 | 136 588 979 |
| Bankinnskudd, kontanter o.l. | 4 | 6 161 719 | 26 586 578 |
| SUM OMLØPSMIDLER | | 120 717 183 | 170 592 578 |
| SUM EIENDELER | | 139 166 855 | 188 855 509 |



Legally signed by
Erik Høyvik
24.06.2021

Legally signed by
Gunnar Larsen
24.06.2021

Legally signed by
Egil Riber-Eremnes
25.06.2021

Legally signed by
Geir Larsen
25.06.2021

Legally signed by
Vegard Sævik
25.06.2021

Norwegian Electric Systems AS

BALANSE PR. 31.12

Beløp i NOK

| EGENKAPITAL OG GJELD | Note | 2020 | 2019 |
|-----------------------------------|----------|--------------------|--------------------|
| Egenkapital | | | |
| Innskutt egenkapital | | | |
| Aksjekapital | 8 | 1 117 100 | 1 117 100 |
| Overkurs | | 9 749 900 | 9 749 900 |
| Annen innskutt egenkapital | | 1 341 797 | 1 341 797 |
| Sum innskutt egenkapital | | 12 208 797 | 12 208 797 |
| Opptjent egenkapital | | | |
| Udekket tap | | -18 332 366 | -31 826 654 |
| Sum opptjent egenkapital | | -18 332 366 | -31 826 654 |
| SUM EGENKAPITAL | 7 | -6 123 569 | -19 617 857 |
| Gjeld | | | |
| Kortsiktig gjeld | | | |
| Leverandørgjeld | 11 | 54 303 173 | 45 772 622 |
| Gjeld til foretak i samme konsern | 11 | 12 280 340 | 1 216 204 |
| Skyldige offentlige avgifter | | 2 276 846 | 13 769 991 |
| Forskudd fra kunder | | 53 736 094 | 102 155 412 |
| Annen kortsiktig gjeld | 9 | 19 659 858 | 45 559 137 |
| Gjeld til kredittinstitusjoner | | 3 034 114 | |
| Sum kortsiktig gjeld | | 145 290 424 | 208 473 366 |
| SUM GJELD | | 145 290 424 | 208 473 366 |
| SUM EGENKAPITAL OG GJELD | | 139 166 855 | 188 855 509 |

Fosnavåg, 24.06.2021
Styret i Norwegian Electric Systems AS

| | |
|--|-------------------------------------|
| <hr/> Gunnar Larsen Styreleder | <hr/> Vegard Sævik Styremedlem |
| <hr/> Geir Larsen Daglig leder | <hr/> Erik Høyvik Styremedlem |
| <hr/> Svein Ove Uhlen Farstad Styremedlem | <hr/> Erik Sivertsen Styremedlem |



Legally signed by
Eirik Høyvik
24.06.2021

Legally signed by
Gunnar Larsen
24.06.2021

Legally signed by
Egil Riber-Eremnes
25.06.2021

Legally signed by
Geir Larsen
25.06.2021

Legally signed by
Vegard Sævik
25.06.2021

...c Systems AS

KONTANTSTRØM

Beløp i NOK

| | 2020 | 2019 |
|---|--------------------|--------------------|
| Kontantstrømmer fra operasjonelle aktiviteter | | |
| Resultat før skattekostnad | 13 494 288 | -63 663 828 |
| Ordinære avskrivninger | 1 832 961 | -563 636 |
| Endring varelager | -204 869 | 3 583 744 |
| Endring kundefordringer og opptjente inntekter | 27 849 289 | 78 270 365 |
| Endring leverandørgjeld | 8 530 551 | -21 200 547 |
| Endring i andre tidsavgrensingsposter | -87 018 957 | 56 627 712 |
| Netto kontantstrøm fra operasjonelle aktiviteter | -35 516 737 | 53 053 810 |
| Kontantstrømmer fra investeringsaktiviteter | | |
| Utbetalinger ved kjøp av varige driftsmidler | 0 | -952 929 |
| Utbetalinger ved kjøp av FoU | -2 019 705 | -8 781 236 |
| Netto kontantstrøm fra investeringsaktiviteter | -2 019 705 | -9 734 165 |
| Kontantstrømmer fra finansieringsaktiviteter | | |
| Endring konsernmellomværende | 14 077 468 | -18 801 624 |
| Netto innbetaling kassakreditt | 3 034 114 | 0 |
| Netto kontantstrøm fra finansieringsaktiviteter | 17 111 582 | -18 801 624 |
| Netto endring i kontanter og kontantekv. | -20 424 860 | 24 518 021 |
| Beholdning av kontanter og kontantekv. 1.1. | 26 586 578 | 2 068 557 |
| Beholdning av kontanter og kontantekv. 31.12 | 6 161 719 | 26 586 578 |
| Av dette bundne midler | 3 018 513 | 2 901 190 |



Legally signed by Erik Høyvik 24.06.2021
Legally signed by Gunnar Larsen 24.06.2021
Legally signed by Eirik Rieber-Etremnes 25.06.2021
Legally signed by Geir Larsen 25.06.2021
Legally signed by Vegard Sævik 25.06.2021

Noter til Årsregnskapet 2020

ansvar med regnskapsloven. Det er utarbeidet etter norske regnskapsstandarder og anbefalinger til god regnskapskikk. og forutsetninger som har påvirket resultatregnskapet og verdsettelsen av eiendeler og gjeld samt usikre eiendeler og forpliktelser på balansedagen under utarbeidelsen av årsregnskapet i henhold til god regnskapskikk. Estimatenes baseres på inngåtte kontrakter og løpende oppdatering av vesentlige endringer i forutsetninger for estimatene. Endringer i regnskapsmessige estimater resultatføres i den perioden estimatene endres med mindre utsatt resultatføring følger av god regnskapskikk. For prosjekter som forventes å gi tap, er hele det forventede tapet kostnadsført. Omtvistede krav inntektsføres først når de er avgjort eller sikre.

Inntektsføring ved salg av varer skjer på leveringstidspunktet. Tjenester inntektsføres i takt med utførelsen.

Anleggsmidler omfatter eiendeler bestemt til varige eie og bruk. Anleggsmidler er vurdert til anskaffelseskost. Varige driftsmidler balanseføres og avskrives over driftsmidlets økonomiske levetid. Varige driftsmidler nedskrives til gjenvinnbart beløp ved verdifall som forventes ikke å være forbigående. Gjenvinnbart beløp er det høyeste av netto salgsverdi og verdi i bruk. Verdi i bruk er nåverdi av fremtidige kontantstrømmer knyttet til eiendelen. Nedskrivningen reverseres når grunnlaget for nedskrivningen ikke lenger er tilstede. Langsiktig gjeld vurderes etter samme prinsipper som anleggsmidler.

Investering i datterselskap og tilknyttede selskap er vurdert etter kostmetoden.

Omløpsmidler og kortsiktig gjeld omfatter poster som forfaller til betaling innen ett år etter anskaffelsestidspunktet, samt poster som er knyttet til varekretsløpet. Omløpsmidler er verdsatt til den laveste av anskaffelseskost og virkelig verdi. Kortsiktig gjeld balanseføres til nominelt beløp på opptakstidspunktet. Kundefordringer og andre fordringer er oppført til pålydende etter fradrag for avsetning til forventet tap. Avsetning til tap gjøres på grunnlag av en individuell vurdering av de enkelte fordringene.

Varer er vurdert til det laveste av anskaffelseskost og netto salgsverdi. Netto salgsverdi er estimert salgspris ved ordinær drift etter fradrag for beregnede nødvendige utgifter for gjennomføring av salget. Anskaffelseskost inkluderer utgifter påløpt ved anskaffelse av varene og kostnader for å bringe varene til nåværende plassering og tilordnes ved bruk av FIFO - prinsippet.

Pengeposter i utenlandsk valuta og fordringer og gjeld i utenlandsk valuta omregnes til balansedagens kurs. Tap og gevinst knyttet til dette er bokført som finansinntekt og finanskostnad løpende gjennom året til spotkursen ved utløpet av hver måned. Selskapets operative inntekter og kostnader i valuta er sikret gjennom kontantstrømsikring. Kontantstrømsikring reflekteres ved at realiserte og urealiserte gevinster og tap på sikringsinstrumentet ikke resultatføres før det underliggende sikringsobjektet påvirker resultatregnskapet. Det skjer ingen regnskapsføring av sikringsinstrumentet før dette tidspunkt.

Utgifter til forskning og utvikling balanseføres i den grad det kan identifiseres en fremtidig økonomisk fordel knyttet til utvikling av en identifiserbar immateriell eiendel og hvor anskaffelseskostnaden kan måles pålitelig. I motsatt fall kostnadsføres slike utgifter løpende. Balanseført forskning og utvikling avskrives lineært over økonomisk levetid.

Utbytte, konsernbidrag og andre utdelinger fra datterselskap er inntektsført samme år som det er avsatt i givers regnskap. Overstiger utbyttet/konsernbidraget andel av opptjent resultat etter anskaffelsestidspunktet, representerer den overskytende del tilbakebetaling av investert kapital, og utdelingene er fratrukket investeringens verdi i balansen til morselskapet.

Langsiktige tilvirkningskontrakter vurderes etter løpende avregningsmetode. Andel av resultatet inntektsføres i takt med prosjektene fullførelsesgrad. Fullførelsesgraden beregnes som påløpte kostnader i prosent av forventet totalkostnad. Totalkostnaden revideres løpende. For prosjekter som antas å gi tap, kostnadsføres hele det beregnede tapet umiddelbart. Prosjektene vurderes hver for seg. Prosjekt med netto utført, ikke fakturert installasjon er oppført som fordring. Prosjekt hvor forskudd fra kunder overstiger utført installasjon er oppført som gjeld. Utført installasjon

Ved salg er hele salgsprisen, inklusiv den delen som gjelder fremtidige garanti- og serviceytelser, tatt til inntekt på salgstidspunktet. Det er gjort en kostnadsavsetning for fremtidige garanti- og serviceytelser.

Skattekostnaden i resultatregnskapet omfatter både periodens betalbare skatt og endring i utsatt skatt. Utsatt skatt er beregnet med 22% per 31.12 på grunnlag av de midlertidige forskjeller som eksisterer mellom regnskapsmessige og skattemessige verdier, samt skattemessig underskudd til fremføring ved utgangen av regnskapsåret. Skatteøkende og skattereduserende midlertidige forskjeller som reverserer eller kan reversere i samme periode er utlignet. Netto utsatt skattefordel balanseføres i den grad det er sannsynlig at denne kan bli nyttegjørt.

Transaksjoner med nærstående parter er i tråd med aksjelovens § 3-9 gjennomført til vanlige forretningsmessige vilkår og prinsipper. Vesentlige avtaler med nærstående parter foreligger skriftlig.

Kontantstrømpoppstillingen er satt opp etter den indirekte metoden. Kontanter og kontantekvivalenter omfatter kontanter, bankinnskudd og andre kortsiktige, likvide plasseringer.



Noter til Årsregnskapet 2020

Legally signed by Eirik Høyvik 24.06.2021
 Legally signed by Gunnar Larsen 24.06.2021
 Legally signed by Eirik Ribber-Brennes 25.06.2021
 Legally signed by Geir Larsen 25.06.2021
 Legally signed by Vegard Sævik 25.06.2021

AS

antall ansatte, godtgjørelser, lån til ansatte mm.

| | 2020 | 2019 |
|-------------------------------------|---------------------|---------------------|
| | 50 338 494 | 30 753 217 |
| | 7 102 474 | 7 313 742 |
| pensjonskostnader | 1 960 784 | 1 683 169 |
| Andre ytelser | -129 802 | 6 662 204 |
| Sum | 59 271 950 | 46 412 332 |
| | | |
| Sysselsatte årsverk | 58 | 54 |
| | | |
| Ytelser til ledende personer | Daglig leder | Styrehonorar |
| Lønn/Styrehonorar | 1 383 389 | 0 |
| Kollektiv pensjonspremie | 5 766 | 0 |
| Annen godtgjørelse | 106 143 | 0 |
| Sum | 1 495 298 | 0 |

Det er ikke utbetalt godtgjørelse til styret.

Daglig leder har ikke etterlønsavtale og det er ikke gitt lån/ sikkerhetsstillelse til daglig leder, styrets leder eller andre nærstående parter.

| Kostnadsført godtgjørelse til revisor | 2020 | 2019 |
|---------------------------------------|----------------|----------------|
| Løvpålagt revisjon | 415 309 | 314 606 |
| Andre tilleggstjenester | 41 963 | 81 000 |
| Sum | 457 272 | 395 606 |

Note 3 Pensjonsforpliktelse

Selskapets pensjonsordninger tilfredsstiller kravene i lov om obligatorisk tjenestepensjon. Foretaket har en innskuddsbasert pensjonsordning etter lov om obligatorisk tjenestepensjon. Antall ansatte som er omfattet av pensjonsordningen er 58 per 31.12.2020. Pensjonen er avhengig av innbetalte midler og avkastning på midlene. For foretaket er årets kostnad lik årets premie. Bedriftens andel av innskuddspremie er 4 % av bruttolønn.

Note 4 Bankinnskudd

Bank innskudd utgjør 6 161 719

Herav skattetrekkkonto som utgjør bundne midler kr 3 018 513.

DNB kontoer er samlet og har negativ saldo og er klassifisert som kortsiktig gjeld til kredittinstitusjoner.

Trekkrammen på kassekreditte er på kr.10 000 000.

Note 5 Varige driftsmidler

| | FoU | Inventar og utstyr | Totalt |
|---------------------------------|-------------------|--------------------|-------------------|
| Anskaffelseskost 01.01 | 34 003 045 | 12 042 853 | 46 045 898 |
| Tilgang | 2 019 705 | 0 | 2 019 705 |
| Avgang | 0 | 0 | 0 |
| Anskaffelseskost 31.12 | 36 022 750 | 12 042 853 | 48 065 603 |
| Akkumulerte avskrivninger 31.12 | 19 263 346 | 10 352 583 | 29 615 929 |
| Bokført verdi 31.12 | 16 759 404 | 1 690 270 | 18 449 674 |

| | | | |
|----------------------|-----------|----------|-----------|
| Årets avskrivninger* | 2 477 441 | -644 479 | 1 832 961 |
|----------------------|-----------|----------|-----------|






Forventet økonomisk levetid
 Avskrivningsplan

5 år
 Lineær

5 år
 Lineær

*Årets avskrivninger for Inventar og utstyr er negative som følge av at man tidligere har avskrevet for mye - kr. 985 873 .



 Legally signed by Erik Høyvik 24.06.2021
 Legally signed by Gunnar Larsen 24.06.2021
 Legally signed by Eirik Rieber-Etremnes 25.06.2021
 Legally signed by Geir Larsen 25.06.2021
 Legally signed by Vegard Sævik 25.06.2021

Noter til Årsregnskapet 2020

| | 2020 | 2019 |
|---|--------------------|--------------------|
| Skattefordel ikke balanseført | -15 264 686 | -13 557 380 |
| Skatt på mottatt skattepliktig konsernbidrag | 15 264 686 | 18 243 312 |
| Sum skattekostnad | | -378 456 |
| | | 4 307 476 |
| Spesifikasjon av grunnlag for utsatt skatt | | 2019 |
| Forskjeller som utlignes: | | |
| Driftsmidler | -614 287 | -1 076 615 |
| Prosjekter | -19 825 472 | 10 590 028 |
| Garantiavsetninger | -2 994 975 | -4 968 804 |
| Kundefordringer | -2 000 000 | -21 218 679 |
| Frømførbart underskudd | -43 950 205 | -66 250 075 |
| Sum midlertidige forskjeller | -69 384 939 | -82 924 145 |
| Utsatt skatt / fordel (-) 22% | | -18 243 312 |
| Selskapet har valgt å ikke balanseføre utsatt skattefordel. | -15264686 | |
| | | 2019 |
| Resultat før skattekostnad | 13 494 288 | -63 663 828 |
| Permanente forskjeller | 44 920 | 319 120 |
| Endring midlertidige forskjeller | -10 737 765 | 55 491 122 |
| Motatt Konsernbidrag | | 1 720 253 |
| Årets skattegrunnlag | 2 801 443 | -6 133 333 |
| Betalbar skatt i balansen | | 0 |
| Avstemming av årets skattekostnad | | |
| Regnskapsmessig resultat før skattekostnad | 13 494 288 | -63 663 828 |
| Beregnet skatt 22% | 2 968 743 | -14 006 042 |
| Skattekostnad i resultatregnskapet | 0 | 4 307 476 |
| Differanse | -2 968 743 | 18 313 518 |
| <i>Differansen består av følgende:</i> | | |
| 22% av permanente forskjeller | 9 882 | 70 206 |
| Ikke balanseført utsatt skattefordel | -2 978 626 | 18 243 312 |
| Andre forskjeller | | |
| Differanse | -2 968 743 | 18 313 518 |

Note 7: Egenkapital

| | Annen innskutt | | | Annen egenkapital | SUM |
|--------------------|------------------|------------------|------------------|--------------------|-------------------|
| | Aksjekapital | Overkurs fond | egenkapital | | |
| Pr 01.01.20 | 1 117 100 | 9 749 900 | 1 341 797 | -31 826 654 | -19 617 857 |
| Årets resultat | | | | 13 494 288 | 13 494 288 |
| PR 31.12.20 | 1 117 100 | 9 749 900 | 1 341 797 | -18 332 366 | -6 123 569 |

Note 8 Aksjekapital og aksjeeierinformasjon

Aksjekapitalen på kr. 1 117 100 består av: 1 117 100 aksjer à kr 1,-






Eierstruktur

Selskapets aksjonær pr. 31.12. er Havyard Group ASA. Selskapet har en aksjeklasse og alle aksjer har lik stemmerett.

Morselskapet Havyard Group ASA har forretningsadresse i Fosnavåg i Herøy kommune. Konsernregnskap er utarbeidet og kan fås utdelt ved henvendelse til hovedkontoret.

Norwegian Electric Systems fikk ny mor ved etablering av Hav Group ASA i Q1 2021, se note 13.



 Legally signed by Eirik Høyvik 24.06.2021
 Legally signed by Gunnar Larsen 24.06.2021
 Legally signed by Eirik Ribber-Etremnes 25.06.2021
 Legally signed by Geir Larsen 25.06.2021
 Legally signed by Vegard Sævik 25.06.2021

| | 2020 | 2019 |
|---|--------------------|---------------------|
| Inntektsført på igangværende prosjekter | 522 649 185 | 346 477 785 |
| Kostnader opptjent inntekt | 543 496 686 | 458 377 875 |
| Netto resultatført igangværende prosjekter | -20 847 501 | -111 900 090 |
| Gjenværende produksjon på tapsprosjekt | 117 319 469 | 338 717 202 |
| Opptjent, ikke fakturert inntekt | 38 627 260 | 52 077 198 |
| Forskuddsfakturert produksjon | 53 736 094 | 102 155 412 |

Note 10 Spesifikasjon av finansinntekter og finanskostnader

| | 2020 | 2019 |
|----------------------------|------------------|-------------------|
| Finans inntekter | | |
| Valutagevinst (agio) | 0 | 16 168 817 |
| Andre finansinntekter | 3 568 | |
| Andre renteinntekter | 449 977 | 1 404 114 |
| Sum finansinntekter | 453 545 | 17 572 931 |
| Finanskostnader | | |
| Valutatap (disagio) | 8 138 708 | 12 037 169 |
| Annen rentekostnad | 1 560 278 | 6 808 996 |
| Sum finanskostnader | 9 698 986 | 18 846 164 |

En betydelig del av varekjøpet skjer i Euro samtidig som en vesentlig del av inntektene er i Norske kroner.

Selskapet benytter terminsikringsforretninger for å sikre kontantstrømmer i utenlandsk valuta ved behov. Det er to utestående valutaterminkontrakter per 31.12.20 som løper til 31.01.2021. Verdien pr 31.12.20 er -176 685. Dette er ikke regnskapsført.

Note 11 Mellomværende med foretak i samme konsern

| | 2020 | 2019 |
|--|-------------------|-------------------|
| Kundefordringer | 24 856 967 | 80 416 066 |
| Fordringer på konsernselskap(kortsiktig) | 0 | 3 013 322 |
| Leverandørgjeld | 6 508 482 | -12 654 877 |
| Gjeld på konsernselskap(kortsiktig) | 12 280 340 | -1 216 204 |
| Sum | 43 645 789 | 67 838 064 |

| | 2020 | 2019 |
|-----------------------|-------------|-------------|
| Transaksjoner | | |
| Salg | 189 826 004 | 285 394 411 |
| Varekjøp | 1 664 877 | 7 641 144 |
| Andre driftskostnader | 12 617 577 | 11 075 000 |



Legally signed by Erik Høyvik
24.06.2021

Legally signed by Gunnar Larsen
24.06.2021

Legally signed by Eirik Rieber-Etremnes
25.06.2021

Legally signed by Geir Larsen
25.06.2021

Legally signed by Vegard Sævik
25.06.2021

i AS

Noter til Årsregnskapet 2020

| | 2020 | 2019 |
|-----------------------------|--------------------|--------------------|
| Service og div. | 369 943 953 | 385 029 329 |
| Totalt | 392 580 562 | 406 200 955 |
| Geografisk fordeling | 2020 | 2019 |
| Norge | 391 589 169 | 392 151 857 |
| Eksport | 991 393 | 14 049 099 |
| Totalt | 392 580 562 | 406 200 955 |

Eksport er definert som andel opptjent omsetning til sluttkunde (rederi) med hovedkontor utenfor Norge eller at verft har hovedkontor utenfor Norge.

Note 13 Hendelser etter balansedagen

Konsernetablering av Hav Group ASA

Ved konsernetableringen av Hav Goup ASA i 1 kvartal 2021 (nytt konsern for det grønne skiftet i maritim industri) - ble Norwegian Electric Systems AS (100%) og 3 andre datterselskaper overført fra Havyard Group ASA til Hav Group ASA ved Tingsinnskudd. Verdiene ble overført til kontinuitet.

Egenkapital-innskudd

Norwegian Electric Systemes ble oppkapitalisert med NOK 35 000 000 i April 2021. Kapitaltilførselen var nødvendig både for å re-etablere positiv egenkapital, men også for å sikre tilførsel av arbeidskapital og legge til rette for videre vekst.

Note 14 Andre forhold

Covid-19

Ved inngangen til 2020 ble verden rammet av COVID-19 viruset. Det ble umiddelbart lansert en rekke tiltak, i Norge og resten av verden, både for å begrense spredning av viruset, og for å støtte næringslivet. Blant tiltakene var blant annet strenge restriksjoner på reiser og øvrige tiltak som begrenser både enkeltpersoners- og bedrifters mulighet til å operere som normalt. I 1.kvartal 2021 forlød det fortsatt betydelige restriksjoner for næringslivet, både ift testing, smittevernstiltak og karantenereregler og innreise-restriksjoner for utenlands arbeidskraft. Selskapet arbeider målrettet i å tilpasse planverk og forretningsdrift for løpende å kunne møte Covid-utfordringer. Pr. idag forventes flere av tiltakene å bli opprettholdt i overskuelig fremtid.

Note 15 Varer

Varer er vurdert til laveste verdi av gjennomsnittlig anskaffelseskost og netto salgsverdi. Av vareholdning er kr. 0 nedskrevet til virkelig verdi per 31.12.2020 (2019 : Kr. 0)

Note 16 Fortsatt drift

Styret har en plikt til å vurdere om selskapet til enhver tid har en forsvarlig egenkapital og likviditet, sett hen til risikoen og omfanget ved virksomheten, jfr. aksjeloven §§ 3-4 og 3-5.

Resultatet i 2020 er vesentlig forbedret fra 2019. Selskapet hadde pr 31.12.2020 negativ egenkapital, men med restruktureringen av Havyard Group ASA (eierselskap) og kapitalforhøyelse på MNOK 35 (se også note 13 over), er selskapet sikret et godt fundament for videre utvikling av selskapet.

Styret foretar fortløpende vurdering av likviditeten i selskapet. Likviditetsanalysene viser i 2020 at selskapet har tilstrekkelig likviditet til å møte de forpliktelsene som selskapet har påtatt seg.

Likviditetsanalysen er imidlertid basert på at selskapet får oppgjort de innbetalinger som ligger til grunn for analysen, som i det alt vesentlige er innbetalinger fra kunder som følge av inngåtte kontrakter. Dersom oppgjør for slike tjenester skulle forsinkes eller utebli, vil det således slå negativt ut på de likviditetsprognoser som er lagt til grunn for fortsatt drift.

Basert på foreliggende likviditetsanalyser og arbeidet som er igangsatt i samråd med morselskapet, er styret av den oppfatning at selskapet kan videreføre virksomheten frem til 31. desember 2021.



ÅRSBERETNING 2020

for

Norwegian Electric Systems AS

Org.nr. 994 300 962

VIRKSOMHETENS ART OG TILHOLDSSTED

Norwegian Electric Systems AS ("**Selskapet**") ble stiftet i 2009, og er et innovativt høyteknologiselskap med hovedfokus på avanserte dieselelektriske og hybridelektriske fremdriftssystemer til det globale maritime marked, samt systemer for kontroll og automasjon, integrerte brosystemer og navigasjons- og kommunikasjonspakker. Selskapet har således en unik sammensetning av produkter og er en totalleverandør av energidesign og smarte kontrollsystemer fra bro til propell.

Selskapets mål er å være helt fremst i verden på teknologiløsninger som oppfyller kundens forventninger, i forhold til kundetilpasset løsning og sikker, lønnsom drift over hele produktets levetid.

I tillegg til lokasjonene i Bergen og Ålesund har selskapet også en avdeling i Egersund som primært skal drive med produktutvikling. Egersund-området har lange tradisjoner innenfor utvikling av avansert teknologi innenfor marine systemer.

Selskapet eies 100% av Havyard Group ASA per 31.12.20, men hvor samtlige av aksjene har blitt overdratt til HAV Group ASA i 2021.

FORTSATT DRIFT

Regnskapet er avlagt under forutsetning om fortsatt drift, jfr. regnskapsloven § 3-3a. Det bekreftes at denne forutsetningen er til stede.

Ved styrets vurdering er det særlig tatt hensyn til at Selskapet per 31.12.20 hadde en negativ egenkapital, i hovedsak som følge av negative engangseffekter etter tvangsakkord i søsterselskapet Havyard Ship Technology AS ("HST"). I 2021 har det imidlertid blitt gjennomført en kapitalforhøyelse på 35 MNOK som har gjenopprettet en sunn finansiell stilling for Selskapet.

FREMTIDIG UTVIKLING

Selskapet har historisk vært 80 % avhengig av offshore supply markedet. Selskapet har derfor målbevisst fokusert på andre markedssegmenter i det maritime markedet som fiskefartøy, ferger og handelsflåten.



teten i selskapet i 2020 har vært relatert til leveranser av batteri-hybrid Fjord1, inkludert ladesystemer på landsiden og en stor andel av leveransene har vært til søsterselskapet HST. Dette er nye løsninger som er utviklet av Selskapet og det observeres at produktene leverer i samsvar med intensjon og forventning og er et godt utgangspunkt for nye leveranser innen område som har behov for hybrid eller helelektriske fremdriftssystem.

I tillegg fokuserer Selskapet på videre utvikling av dagens produktspekter. Det er gledelig å se den mottakelse Selskapets nye produkter og nye teknologiløsninger møter.

Et sterkt engasjement hos ansatte er også av avgjørende betydning for å kunne fortsette Selskapets fremgang.

REDEGJØRELSE FOR ÅRSREGNSKAPET

Selskapet omsatte i 2020 for MNOK 392,8 og resultat før skatt ble MNOK 13,5 Driftsresultat var MNOK 22,7.

Selskapet har pr. 31.12 en negativ egenkapital på MNOK 6,1.

Selskapet har i 2020 snudde en negativ utvikling og fått kontroll i krevende teknologi prosjekter og driften av selskapet.

Netto kontantstrøm i 2020 er MNOK -20,4 som er en reduksjon fra MNOK 24,5 i 2019. Nettokontantstrømer fra operasjonelle aktiviteter er MNOK-35,5 sammenlignet med MNOK 53,0 i 2019. Forskjellen mellom operasjonelle aktiviteter og resultatet er endringer tilknyttet periodiseringseffekter tilknyttet selskapets prosjekter.

RISIKOVURDERING

Finansiell risiko:

Selskapet innehar retningslinjer for å avdekke finansiell risiko. Store deler av innkjøp er gjort i EUR og USD og mindre andel av salget er utenlandsk valuta. Det utføres en viss sikring av større kontrakter, men Selskapet er eksponert for valutarisiko.

Markedsrisiko:

Selskapet er avhengig av å inngå nye kontrakter etter hvert som eksisterende ordrer blir ferdigstilt og levert. Kontraktene tildeles i et konkurranseutsatt marked basert på budgivningsprosesser mot andre leverandører, og hvor evnen til å møte kravene til de respektive kunder er avgjørende.

Kreditrisiko:

Majoritetskunde er konserninterne, men generelt er kontrakter forskuddstunge og utstyr blir ikke sendt før betaling.



Likviditetssjett etableres for hvert prosjekt og styres i tråd med prosjektets fremdrift og sikrer en riktig likviditetstilførsel.

ARBEIDSMILJØ

| | 2017 | 2018 | 2019 | 2020 |
|----------------------------------|--------|--------|--------|------|
| Antall ansatte pr. 31.12. | 33 | 36 | 53 | 57 |
| Sykefravær | 0,98 % | 1,73 % | 1,93 % | 2% |

Det har ikke forekommet eller blitt rapportert om alvorlige arbeidsuhell eller ulykker i løpet av året som har resultert i store materielle skader eller personskader.

LIKESTILLING OG DISKRIMINERING

Selskapet har som mål å være en arbeidsplass der det råder full likestilling mellom kvinner og menn.

Ved ansettelser er det faglig kompetanse som vektlegges. Kandidater med ulik etnisitet, nasjonal opprinnelse, avstamning, hudfarge, språk, religion eller livssyn skal alle ha samme muligheter og rettigheter. Selskapet har som mål å være en arbeidsplass hvor det heller ikke forekommer diskriminering på grunn av nedsatt funksjonsevne.

Nærmere redegjørelse for likestilling og diskriminering er tilgjengelig på Selskapets hjemmeside www.norwegianelectric.com

YTRE MILJØ

Det har i 2020 ikke vært miljøsaker i det ytre miljø med behov for spesielle tiltak. Bedriften har ikke hatt utslipp til luft eller vann ut over de krav som myndighetene stiller.

ÅRSRESULTAT OG DISPONERING

Regnskapet for 2020 er gjort opp med:

| | | |
|----------------------------|-----|------------|
| Driftsresultat | NOK | 22 739 958 |
| Netto finansposter | NOK | -9 245 441 |
| Resultat før skattekostnad | NOK | 13 494 287 |
| Skattekostnad | NOK | 0 |
| Årets resultat | NOK | 13 494 287 |

Årets resultat etter skattekostnad er disponert slik:

| | | |
|--------------------------------|-----|------------|
| Overført fra annen egenkapital | NOK | 13 494 287 |
|--------------------------------|-----|------------|



ÅRSBERETNING 2020

for

Norwegian Electric Systems AS

Org.nr. 994 300 962

VIRKSOMHETENS ART OG TILHOLDSSTED

Norwegian Electric Systems AS ("**Selskapet**") ble stiftet i 2009, og er et innovativt høyteknologiselskap med hovedfokus på avanserte dieselektriske og hybridelektriske fremdriftssystemer til det globale maritime marked, samt systemer for kontroll og automasjon, integrerte brosystemer og navigasjons- og kommunikasjonspakker. Selskapet har således en unik sammensetning av produkter og er en totalleverandør av energidesign og smarte kontrollsystemer fra bro til propell.

Selskapets mål er å være helt fremst i verden på teknologiløsninger som oppfyller kundens forventninger, i forhold til kundetilpasset løsning og sikker, lønnsom drift over hele produktets levetid.

I tillegg til lokasjonene i Bergen og Ålesund har selskapet også en avdeling i Egersund som primært skal drive med produktutvikling. Egersund-området har lange tradisjoner innenfor utvikling av avansert teknologi innenfor marine systemer.

Selskapet eies 100% av Havyard Group ASA per 31.12.20, men hvor samtlige av aksjene har blitt overdratt til HAV Group ASA i 2021.

FORTSATT DRIFT

Regnskapet er avlagt under forutsetning om fortsatt drift, jfr. regnskapsloven § 3-3a. Det bekreftes at denne forutsetningen er til stede.

Ved styrets vurdering er det særlig tatt hensyn til at Selskapet per 31.12.20 hadde en negativ egenkapital, i hovedsak som følge av negative engangseffekter etter tvangsakkord i søsterselskapet Havyard Ship Technology AS ("HST"). I 2021 har det imidlertid blitt gjennomført en kapitalforhøyelse på 35 MNOK som har gjenopprettet en sunn finansiell stilling for Selskapet.

FREMTIDIG UTVIKLING

Selskapet har historisk vært 80 % avhengig av offshore supply markedet. Selskapet har derfor målbevisst fokusert på andre markedssegmenter i det maritime markedet som fiskefartøy, ferger og handelsflåten.



Driftsaktiviteten i selskapet i 2020 har vært relatert til leveranser av batteri-hybrid løsninger til Fjord1, inkludert ladesystemer på landsiden og en stor andel av leveransene har vært til søsterselskapet HST. Dette er nye løsninger som er utviklet av Selskapet og det observeres at produktene leverer i samsvar med intensjon og forventning og er et godt utgangspunkt for nye leveranser innen område som har behov for hybrid eller helelektriske fremdriftssystem.

I tillegg fokuserer Selskapet på videre utvikling av dagens produktspekter. Det er gledelig å se den mottakelse Selskapets nye produkter og nye teknologiløsninger møter.

Et sterkt engasjement hos ansatte er også av avgjørende betydning for å kunne fortsette Selskapets fremgang.

REDEGJØRELSE FOR ÅRSREGNSKAPET

Selskapet omsatte i 2020 for MNOK 392,8 og resultat før skatt ble MNOK 13,5 Driftsresultat var MNOK 22,7.

Selskapet har pr. 31.12 en negativ egenkapital på MNOK 6,1.

Selskapet har i 2020 snudde en negativ utvikling og fått kontroll i krevende teknologi prosjekter og driften av selskapet.

Netto kontantstrøm i 2020 er MNOK -20,4 som er en reduksjon fra MNOK 24,5 i 2019. Nettokontantstrømer fra operasjonelle aktiviteter er MNOK-35,5 sammenlignet med MNOK 53,0 i 2019. Forskjellen mellom operasjonelle aktiviteter og resultatet er endringer tilknyttet periodiseringseffekter tilknyttet selskapets prosjekter.

RISIKOVURDERING

Finansiell risiko:

Selskapet innehar retningslinjer for å avdekke finansiell risiko. Store deler av innkjøp er gjort i EUR og USD og mindre andel av salget er utenlandsk valuta. Det utføres en viss sikring av større kontrakter, men Selskapet er eksponert for valutarisiko.

Markedsrisiko:

Selskapet er avhengig av å inngå nye kontrakter etter hvert som eksisterende ordrer blir ferdigstilt og levert. Kontraktene tildeles i et konkurranseutsatt marked basert på budgivningsprosesser mot andre leverandører, og hvor evnen til å møte kravene til de respektive kunder er avgjørende.

Kredittrisiko:

Majoritetskunde er konserninterne, men generelt er kontrakter forskuddstunge og utstyr blir ikke sendt før betaling.



Likviditetsrisiko:

Likviditetsbudsjett etableres for hvert prosjekt og styres i tråd med prosjektets fremdrift og sikrer en riktig likviditetstilførsel.

ARBEIDSMILJØ

| | 2017 | 2018 | 2019 | 2020 |
|----------------------------------|-------------|-------------|-------------|-------------|
| Antall ansatte pr. 31.12. | 33 | 36 | 53 | 57 |
| Sykefravær | 0,98 % | 1,73 % | 1,93 % | 2% |

Det har ikke forekommet eller blitt rapportert om alvorlige arbeidsuhell eller ulykker i løpet av året som har resultert i store materielle skader eller personskafer.

LIKESTILLING OG DISKRIMINERING

Selskapet har som mål å være en arbeidsplass der det råder full likestilling mellom kvinner og menn.

Ved ansettelser er det faglig kompetanse som vektlegges. Kandidater med ulik etnisitet, nasjonal opprinnelse, avstamning, hudfarge, språk, religion eller livssyn skal alle ha samme muligheter og rettigheter. Selskapet har som mål å være en arbeidsplass hvor det heller ikke forekommer diskriminering på grunn av nedsatt funksjonsevne.

Nærmere redegjørelse for likestilling og diskriminering er tilgjengelig på Selskapets hjemmeside www.norwegianelectric.com

YTRE MILJØ

Det har i 2020 ikke vært miljøsaker i det ytre miljø med behov for spesielle tiltak. Bedriften har ikke hatt utslipp til luft eller vann ut over de krav som myndighetene stiller.

ÅRSRESULTAT OG DISPONERING

Regnskapet for 2020 er gjort opp med:

| | | |
|----------------------------|-----|------------|
| Driftsresultat | NOK | 22 739 958 |
| Netto finansposter | NOK | -9 245 441 |
| Resultat før skattekostnad | NOK | 13 494 287 |
| Skattekostnad | NOK | 0 |
| Årets resultat | NOK | 13 494 287 |

Årets resultat etter skattekostnad er disponert slik:

| | | |
|--------------------------------|-----|------------|
| Overført fra annen egenkapital | NOK | 13 494 287 |
|--------------------------------|-----|------------|



Legally signed by
Erik Høyvik
24.06.2021

Legally signed by
Gunnar Larsen
24.06.2021

Legally signed by
Egil Riber-Brennes
25.06.2021

Legally signed by
Geir Larsen
25.06.2021

Legally signed by
Vegard Sævik
25.06.2021

ERKLÆRING FRA STYRET OG DAGLIG LEDER

Vi erklærer herved etter beste overbevisning at årsregnskapet for perioden 1. januar til 31. desember 2020 er utarbeidet i samsvar med gjeldende regnskapsstandarder, og at opplysningene i regnskapet gir et rettviseende bilde av Selskapets eiendeler, gjeld, finansielle stilling og resultat som helhet. Vi erklærer også at årsberetningen gir en rettviseende oversikt over utviklingen, resultatet og stillingen til Selskapet, sammen med en beskrivelse av de mest sentrale risiko- og usikkerhetsfaktorer Selskapet står overfor.

* * *

Styret i Norwegian Electric System AS

Fosnavåg / Bergen, 24. juni 2021

Gunnar Larsen
Styreleder

Vegard Sævik
Styremedlem

Erik Høyvik
Styremedlem

Svein Ove Uhlen Farstad
Styremedlem
(ansattrepresentant)

Geir Larsen
Daglig leder

Erik Sivertsen
Styremedlem
(ansattrepresentant)



Til generalforsamlingen i Norwegian Electric Systems AS

Uavhengig revisors beretning

Uttalelse om revisjonen av årsregnskapet

Konklusjon

Vi har revidert Norwegian Electric Systems AS' årsregnskap som består av balanse per 31. desember 2020, resultatregnskap og kontantstrømpstilling for regnskapsåret avsluttet per denne datoen og noter til årsregnskapet, herunder et sammendrag av viktige regnskapsprinsipper.

Etter vår mening er det medfølgende årsregnskapet avgitt i samsvar med lov og forskrifter og gir et rettviseende bilde av selskapets finansielle stilling per 31. desember 2020, og av dets resultater og kontantstrømmer for regnskapsåret avsluttet per denne datoen i samsvar med regnskapslovens regler og god regnskapsskikk i Norge.

Grunnlag for konklusjonen

Vi har gjennomført revisjonen i samsvar med lov, forskrift og god revisjonsskikk i Norge, herunder de internasjonale revisjonsstandardene International Standards on Auditing (ISA-ene). Våre oppgaver og plikter i henhold til disse standardene er beskrevet i Revisors oppgaver og plikter ved revisjon av årsregnskapet. Vi er uavhengige av selskapet slik det kreves i lov og forskrift, og har overholdt våre øvrige etiske forpliktelser i samsvar med disse kravene. Etter vår oppfatning er innhentet revisjonsbevis tilstrekkelig og hensiktsmessig som grunnlag for vår konklusjon.

Øvrig informasjon

Ledelsen er ansvarlig for øvrig informasjon. Øvrig informasjon omfatter informasjon i årsrapporten bortsett fra årsregnskapet og den tilhørende revisjonsberetningen.

Vår uttalelse om revisjonen av årsregnskapet dekker ikke øvrig informasjon, og vi attesterer ikke den øvrige informasjonen.

I forbindelse med revisjonen av årsregnskapet er det vår oppgave å lese øvrig informasjon med det formål å vurdere hvorvidt det foreligger vesentlig inkonsistens mellom øvrig informasjon og årsregnskapet, kunnskap vi har opparbeidet oss under revisjonen, eller hvorvidt den tilsynelatende inneholder vesentlig feilinformasjon.

Dersom vi konkluderer med at den øvrige informasjonen inneholder vesentlig feilinformasjon er vi pålagt å rapportere det. Vi har ingenting å rapportere i så henseende.

Styrets og daglig leders ansvar for årsregnskapet

Styret og daglig leder (ledelsen) er ansvarlig for å utarbeide årsregnskapet i samsvar med lov og forskrifter, herunder for at det gir et rettviseende bilde i samsvar med regnskapslovens regler og god regnskapsskikk i Norge. Ledelsen er også ansvarlig for slik internkontroll som den finner nødvendig for å kunne utarbeide et årsregnskap som ikke inneholder vesentlig feilinformasjon, verken som følge av misligheter eller utilsiktede feil.

PricewaterhouseCoopers AS, Sandviksbodene 2A, Postboks 3984 - Sandviken, NO-5835 Bergen
T: 02316, org. no.: 987 009 713 MVA, www.pwc.no
Statsautoriserte revisorer, medlemmer av Den norske Revisorforening og autorisert regnskapsførerselskap



Uavhengig revisors beretning - Norwegian Electric Systems AS



Ved utarbeidelsen av årsregnskapet må ledelsen ta standpunkt til selskapets evne til fortsatt drift og opplyse om forhold av betydning for fortsatt drift. Forutsetningen om fortsatt drift skal legges til grunn for årsregnskapet så lenge det ikke er sannsynlig at virksomheten vil bli avviklet.

Revisors oppgaver og plikter ved revisjonen av årsregnskapet

Vårt mål med revisjonen er å oppnå betryggende sikkerhet for at årsregnskapet som helhet ikke inneholder vesentlig feilinformasjon, verken som følge av misligheter eller utilsiktede feil, og å avgi en revisjonsberetning som inneholder vår konklusjon. Betryggende sikkerhet er en høy grad av sikkerhet, men ingen garanti for at en revisjon utført i samsvar med lov, forskrift og god revisjonsskikk i Norge, herunder ISA-ene, alltid vil avdekke vesentlig feilinformasjon som eksisterer. Feilinformasjon kan oppstå som følge av misligheter eller utilsiktede feil. Feilinformasjon blir vurdert som vesentlig dersom den enkeltvis eller samlet med rimelighet kan forventes å påvirke økonomiske beslutninger som brukerne foretar basert på årsregnskapet.

For videre beskrivelse av revisors oppgaver og plikter vises det til:
<https://revisorforeningen.no/revisjonsberetninger>

Uttalelse om andre lovmessige krav

Konklusjon om årsberetningen

Basert på vår revisjon av årsregnskapet som beskrevet ovenfor, mener vi at opplysningene i årsberetningen om årsregnskapet, forutsetningen om fortsatt drift og forslaget til resultatdisponering er konsistente med årsregnskapet og i samsvar med lov og forskrifter.

Konklusjon om registrering og dokumentasjon

Basert på vår revisjon av årsregnskapet som beskrevet ovenfor, og kontrollhandlinger vi har funnet nødvendig i henhold til internasjonal standard for attestasjonsoppdrag (ISAE) 3000 «Attestasjonsoppdrag som ikke er revisjon eller forenklet revisorkontroll av historisk finansiell informasjon», mener vi at ledelsen har oppfylt sin plikt til å sørge for ordentlig og oversiktlig registrering og dokumentasjon av selskapets regnskapsopplysninger i samsvar med lov og god bokføringsskikk i Norge.

Bergen, 24. juni 2021
PricewaterhouseCoopers AS

Fredrik Gabrielsen
Statsautorisert revisor
(elektronisk signert)

(2)



 Securely signed with Brevio

Revisjonsberetning

Signers:

| Name | Method | Date |
|---------------------|---------------|------------------|
| Gabrielsen, Fredrik | BANKID_MOBILE | 2021-06-24 14:51 |

This document package contains:

- Closing page (this page)
- The original document(s)
- The electronic signatures. These are not visible in the document, but are electronically integrated.



This file is sealed with a digital signature.
The seal is a guarantee for the authenticity
of the document.