

RCS : ORLEANS
Code greffe : 4502

Documents comptables

REGISTRE DU COMMERCE ET DES SOCIETES

Le greffier du tribunal de commerce de ORLEANS atteste l'exactitude des informations transmises ci-après

Nature du document : Documents comptables (B-S)

Numéro de gestion : 1971 B 40061
Numéro SIREN : 775 738 115
Nom ou dénomination : REDEX

Ce dépôt a été enregistré le 07/07/2022 sous le numéro de dépôt 6927

REDEX
Société par Actions Simplifiée
au capital de 2.116.250 €
Siège social : 1, rue Paul Defontenay
45210 FERRIERES EN GATINAIS
RCS ORLEANS : 775.738.115

**PROCES VERBAL DE L'ASSEMBLEE GENERALE ORDINAIRE ANNUELLE
DU 17 JUN 2022
-Extrait -**


2^{EME} RESOLUTION – AFFECTATION DU RESULTAT

Conformément à l'article 243 bis du Code Général des Impôts, l'Assemblée Générale décide d'affecter l'intégralité du bénéfice de l'exercice clos au 31 décembre 2021, soit 938.272 € de la manière suivante :

- A la réserve légale pour 725 € ;
- A la réserve facultative pour 937.547 €.

L'Assemblée Générale reconnaît en outre qu'au titre des trois derniers exercices il n'a pas été distribué les dividendes.

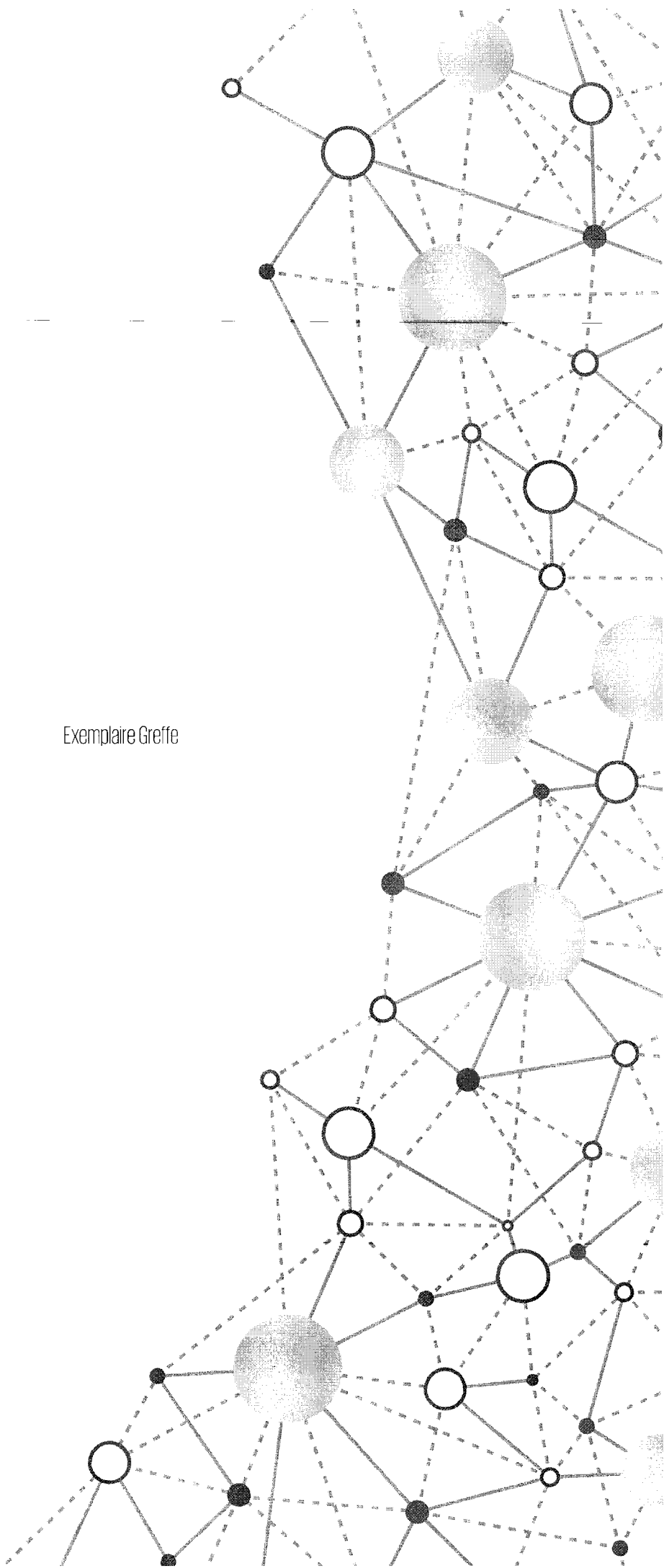
La résolution est adoptée à l'unanimité.


Bruno GRANDJEAN
Président.

Redex

Comptes annuels

Exemplaire Greffe



Redex

Actif		Au 31/12/2021			Au 31/12/2020	
		Montant brut	Amort. ou Prov.	Montant net		
Capital souscrit non appelé						
Actif immobilisé	Immobilisations incorporelles	Frais d'établissement				
		Frais de développement				
		Concessions, brevets et droits similaires	508 083	291 319	216 763	231 454
		Fonds commercial (1)	976 360		976 360	976 360
		Autres immobilisations incorporelles				
	Immobilisations corporelles	Immobilisations incorporelles en cours				
		Avances et acomptes				
		TOTAL	1 484 443	291 319	1 193 123	1 207 814
		Terrains	656 682	423 620	233 061	250 915
		Constructions	7 063 419	5 350 596	1 712 822	1 937 177
Immobilisations financières ²⁾	Inst. techniques, mat. out. industriels	16 100 211	14 587 577	1 512 633	1 893 001	
	Autres immobilisations corporelles	1 965 527	1 532 820	432 706	391 285	
	Immobilisations en cours	60 597		60 597	33 666	
	Avances et acomptes					
	TOTAL	25 846 437	21 894 615	3 951 822	4 506 046	
Immobilisations financières ²⁾	Participations évaluées par équivalence					
	Autres participations	20 121 353	1 027 000	19 094 353	18 640 195	
	Créances rattachées à des participations	6 673 667		6 673 667	5 490 333	
	Titres immob. de l'activité de portefeuille					
	Autres titres immobilisés	771		771	1 638 727	
	Prêts					
Immobilisations financières ²⁾	Autres immobilisations financières	544 998		544 998	545 364	
	TOTAL	27 340 790	1 027 000	26 313 790	26 314 620	
Total de l'actif immobilisé		54 671 671	23 212 935	31 458 736	32 028 481	
Actif circulant	Stocks	Matières premières, approvisionnements	4 090 388	1 116 020	2 974 368	3 141 292
		En cours de production de biens	2 630 436		2 630 436	1 693 367
		En cours de production de services				
		Produits intermédiaires et finis	2 950 400	931 935	2 018 464	2 268 703
		Marchandises				
	Créances ²⁾	TOTAL	9 671 225	2 047 955	7 623 269	7 103 362
		Avances et acomptes versés sur commandes	398 442		398 442	36 958
		Clients et comptes rattachés	6 741 239	219 595	6 521 644	5 868 177
		Autres créances	1 828 652	1 472	1 827 179	1 016 374
		Capital souscrit et appelé, non versé				
Divers	TOTAL	8 569 891	221 067	8 348 824	6 884 551	
	Valeurs mobilières de placement (dont actions propres :)				3 323 046	
	Instruments de trésorerie					
Divers	Disponibilités	15 327 992		15 327 992	11 276 301	
	TOTAL	15 327 992		15 327 992	14 599 348	
Charges constatées d'avance		39 513		39 513	38 113	
Total de l'actif circulant		34 007 064	2 269 023	31 738 041	28 662 334	
Frais d'émission d'emprunts à étaler						
Primes de remboursement des emprunts						
Écarts de conversion actif		7 175		7 175	17 018	
TOTAL DE L'ACTIF		88 685 912	25 481 958	63 203 953	60 707 834	
Renvois :						
(1) Dont droit au bail						
(2) Dont part à moins d'un an (brut) des immobilisations financières				885 900	1 605 364	
(3) Dont créances à plus d'un an (brut)						
Clause de réserve de propriété	Immobilisations		Stocks		Créances clients	

Redex

Passif		Au 31/12/2021	Au 31/12/2020
Capitaux propres	Capital (dont versé : 2 116 250)	2 116 250	2 105 800
	Primes d'émission, de fusion, d'apport		
	Ecarts de réévaluation		
	Ecarts d'équivalence		
	Réserves		
	Réserve légale	210 900	210 580
	Réserves statutaires		
	Réserves réglementées		
	Autres réserves	19 464 173	20 229 933
	Report à nouveau		
Résultats antérieurs en instance d'affectation			
Résultat de la période (bénéfice ou perte)	938 272	882 977	
Situation nette avant répartition	22 729 595	23 429 290	
Subvention d'investissement			
Provisions réglementées	602 367	561 760	
Total	23 331 963	23 991 051	
Aut. fonds propres	Titres participatifs		
	Avances conditionnées		
Total			
Provisions	Provisions pour risques	27 175	345 744
	Provisions pour charges	434 342	1 709 051
	Total	461 517	2 054 795
Dettes	Emprunts et dettes assimilées		
	Emprunts obligataires convertibles		
	Autres emprunts obligataires		
	Emprunts et dettes auprès des établissements de crédit (2)	23 167 618	26 803 421
	Emprunts et dettes financières divers (3)	8 571 821	644 891
	Total	31 739 440	27 448 313
	Avances et acomptes reçus sur commandes (1)	1 743 412	1 047 248
	Dettes fournisseurs et comptes rattachés	3 080 089	2 179 410
	Dettes fiscales et sociales	2 406 349	2 255 905
	Dettes sur immobilisations et comptes rattachés	52 075	1 401 253
Autres dettes	195 791	315 991	
Instruments de trésorerie			
Total	5 734 305	6 152 560	
Produits constatés d'avance	188 650	13 600	
Total des dettes et des produits constatés d'avance	39 405 810	34 661 722	
Écarts de conversion passif	4 662	265	
TOTAL DU PASSIF	63 203 953	60 707 834	
	Crédit-bail immobilier		
	Crédit-bail mobilier		
	Effets portés à l'escompte et non échus		
	Dettes et produits constatés d'avance, sauf (1), à plus d'un an	21 681 670	22 842 602
	à moins d'un an	15 980 726	10 771 871
Renvois : (2) dont concours bancaires courants et soldes créditeurs de banques			
(3) dont emprunts participatifs	4 000 000		

Redex

		France	Exportation	Du 01/01/2021 Au 31/12/2021 12 mois	Du 01/01/2020 Au 31/12/2020 12 mois
Produits d'exploitation (1)	Ventes de marchandises				
	Production vendue : - Biens	6 950 658	16 587 793	23 538 451	24 168 440
	- Services	246 306	917 003	1 163 309	428 080
	Chiffre d'affaires net	7 196 964	17 504 796	24 701 761	24 596 521
	Production stockée			898 246	-1 603 104
	Production immobilisée			7 845	4 184
	Produits nets partiels sur opérations à long terme				
	Subventions d'exploitation				
	Reprises sur amortissements et provisions, transferts de charges			2 832 179	2 932 572
	Autres produits			52 715	129 688
	Total			28 492 748	26 059 862
Charges d'exploitation (2)	Marchandises Achats Variation de stocks				
	Matières premières et autres approvisionnements Achats Variation de stocks			7 355 578	5 691 422
	Autres achats et charges externes (3)			-96 446	219 892
	Impôts, taxes et versements assimilés			7 322 147	6 361 420
	Salaires et traitements			433 256	636 295
	Charges sociales			6 387 155	5 883 358
				2 526 121	2 377 941
	Dotations • sur immobilisations d'exploitation • sur actif circulant • pour risques et charges		amortissements provisions	1 039 636	1 034 673
				2 062 532	1 586 216
	Autres charges			434 342	656 619
			147 315	218 017	
	Total			27 611 639	24 665 858
	Résultat d'exploitation		A	881 108	1 394 004
Oper. commun	Bénéfice attribué ou perte transférée		B		
	Perte supportée ou bénéfice transféré		C		
Produits financiers	Produits financiers de participations (4)			269 129	256 386
	Produits financiers d'autres valeurs mobilières de placement et créances d'actif immobilisé (4)				
	Autres intérêts et produits assimilés (4)			2 528	77 111
	Reprises sur provisions, transferts de charges			17 018	10 191
	Différences positives de change			464 502	
	Produits nets sur cessions de valeurs mobilières de placement				
	Total			753 178	343 688
Charges financières	Dotations financières aux amortissements et provisions			7 175	17 018
	Intérêts et charges assimilées (5)			523 119	378 022
	Différences négatives de change			21 952	455 712
	Charges nettes sur cessions de valeurs mobilières de placement				
	Total			552 247	850 753
	Résultat financier		D	200 930	-507 065
RÉSULTAT COURANT AVANT IMPÔT (± A ± B - C ± D)			E	1 082 039	886 939

Redex

		Du 01/01/2021 Au 31/12/2021	Du 01/01/2020 Au 31/12/2020	
		12 mois	12 mois	
Produits exceptionnels	Produits exceptionnels sur opérations de gestion	918	2 549	
	Produits exceptionnels sur opérations en capital	1 000	115 219	
	Reprises sur provisions et transferts de charge	1 130 910	43 559	
	Total	1 132 829	161 327	
Charges exceptionnelles	Charges exceptionnelles sur opérations de gestion	61 000		
	Charges exceptionnelles sur opérations en capital	1 053 910	86 381	
	Dotations exceptionnelles aux amortissements et provisions	121 702	142 005	
	Total	1 236 612	228 387	
Résultat exceptionnel		F	-103 783	-67 059
Participation des salariés aux résultats		G	146 018	75 970
Impôt sur les bénéfices		H	-106 034	-139 067
BÉNÉFICE OU PERTE (± E ± F - G - H)			938 272	882 977
Renvois				
(1) Dont	produits d'exploitation afférents à des exercices antérieurs incidence après impôt des corrections d'erreurs			
(2) Dont	charges d'exploitation afférentes à des exercices antérieurs incidence après impôt des corrections d'erreurs			
(3) Y compris	- redevances de crédit-bail mobilier - redevances de crédit-bail immobilier			
(4) Dont	produits concernant les entités liées	269 129	256 386	
(5) Dont	intérêts concernant les entités liées	6 333		



SAS Redex

Annexe aux comptes annuels

Date de clôture : 31/12/2021

1 Faits caractéristiques de l'exercice

1.1 Evénements principaux

Au cours de l'exercice, Redex a procédé à une réduction du capital puis à une augmentation de capital.

En raison de l'épidémie de Covid-19, la société a mis en place à compter du 1 novembre 2020 l'activité partielle de longue durée pour une durée maximale de 24 mois.

La société a bénéficié des concours suivants :

- Indemnisation de chômage partiel pour un montant de 117 991 € pour un montant d'indemnités versées de 136 256 €.

En décembre 2021, l'assemblée générale des actionnaires a décidé de la transformation de la société en SAS.

1.2 Principes, règles et méthodes comptables

Les comptes annuels ont été arrêtés conformément aux dispositions du code de commerce et du règlement ANC 2014-03.

Les conventions générales comptables ont été appliquées dans le respect du principe de prudence, conformément aux hypothèses de base : continuité de l'exploitation, permanence des méthodes comptables d'un exercice à l'autre, indépendance des exercices, conformément aux règles générales d'établissement et de présentation des comptes annuels.

2 Informations relatives aux postes du bilan et du compte de résultat

2.1 Actif immobilisé

A leur date d'entrée dans le patrimoine de l'entité, la valeur des actifs est déterminée dans les conditions suivantes :

- Les actifs acquis à titre onéreux sont comptabilisés à leur coût d'acquisition ;
- Les actifs produits par l'entité sont comptabilisés à leur coût de production ;

2.1.1 État de l'actif immobilisé (brut)

	Immobilisations	Début de l'exercice	Augmentations	Diminutions	Valeur fin exercice
Incorporelles	Frais d'établissement et de développement – TOTAL I				
	Autres postes d'immobilisations incorporelles – TOTAL II				
Corporelles	Terrains	656 682	-	-	656 682
	Construction sur sol propre	3 653 616	-	-	3 653 616
	Construction sur sol d'autrui	-	-	-	-
	Inst. gales, agencés et am. des constructions	3 369 593	40 210	-	3 409 803
	Installations techniques, matériel et outillage industriels	15 952 715	171 949	24 453	16 100 211
	Installations générales, agencements, aménagements divers	367 687	3 122	-	370 809
	Matériel de transport	665 451	105 655	20 412	750 694
	Matériel de bureau et mobilier informatique	818 120	105 731	79 827	844 025
	Emballages récupérables et divers	-	-	-	-
	Immobilisations corporelles en cours	33 667	26 931	-	60 598
	Avances et acomptes	-	-	-	-
TOTAL III					
Financière	Participations évaluées par équivalence	-	-	-	-
	Autres participations	25 157 528	3 968 458	2 330 966	26 795 021
	Autres titres immobilisés	1 638 727	11	1 637 967	771
	Prêts et autres immobilisations financières	545 365	-	366	544 999
TOTAL IV					
TOTAL GÉNÉRAL (I+II+III+IV)					

2.1.2 Amortissements de l'actif immobilisé

SITUATIONS ET MOUVEMENTS DE L'EXERCICE DES AMORTISSEMENTS					
IMMOBILISATIONS AMORTISSABLES	Montant des amortissements au début de l'exercice	Augmentations : dotations de l'exercice	Diminutions : amortissements afférents aux éléments sortis de l'actif et reprises	Montant des amortissements à la fin de l'exercice	
Frais d'établissement et de développement - TOTAL I					
Autres immobilisations incorporelles - TOTAL II					
Terrains	405 767	17 854	-	423 621	
Constructions	Sur sol propre	2 614 234	94 604	-	2 708 839
	Sur sol d'autrui	-	-	-	-
	Inst. Générales, agencements et aménagements des constructions	2 471 797	169 961	-	2 641 758
Installations techniques, matériel et outillage industriels	14 059 713	552 317	24 453	14 587 577	
Autres immobilisations corporelles	Inst. Générales, agencements, aménagements divers	303 131	14 575	-	317 706
	Matériel de transport	549 078	70 976	20 412	599 641
	Matériel de bureau et informatique, mobilier	607 764	87 536	79 827	615 473
	Emballages récupérables et divers	-	-	-	-
TOTAL III					
TOTAL GÉNÉRAL. (I+II+III)					

2.1.2.1 Durées d'amortissement

Types d'immobilisations	Mode	Durée
Logiciels et progiciels	Linéaire	1 à 3 ans
Brevets	Linéaire	20 ans
Constructions	Linéaire	10 à 25 ans
Matériel et outillage	Linéaire	2 à 5 ans
Installations générales	Linéaire	10 ans
Matériel de transport	Linéaire	4 ans
Matériel de bureau	Linéaire	3 à 5 ans
Mobilier de bureau	Linéaire	10 ans

— Constructions

Les immeubles détenus par Redex ont été décomposés. La durée d'amortissement de chaque composant a été modifiée pour correspondre à sa durée d'utilisation.

Concernant la structure des immeubles, l'écart entre la durée d'utilisation et la durée d'usage a été constaté en amortissement dérogatoire.

Le compte d'agencement sur sol d'autrui correspond à des agencements faits par Redex, dans la SCI Marin pour les besoins d'exploitation (locataire).

— Autres immobilisations

Les bases d'amortissements sont constituées du coût d'achat des immobilisations. Les valeurs estimées de cessions futures, jugées insuffisamment fiables ou non significatives, n'ont pas été déduites de ces bases.

Il n'a pas été identifié de composants dont la durée d'amortissements est de façon significative différente de celle de la structure des immobilisations.

L'écart entre l'amortissement économique (linéaire) et l'amortissement fiscal (dégressif) a été constaté en amortissement dérogatoire.

Depuis l'exercice 2007, les véhicules de tourisme sont amortis sur 4 ans.

2.1.3 Dépréciations de l'actif immobilisé

Provisions pour dépréciation	Montant au début de l'exercice	Augmentations : Dotations de l'exercice	Diminutions : Reprises de l'exercice	Montant à la fin de l'exercice
Incorporelles	-	-	-	-
Corporelles	-	-	-	-
Titres de participation	1 027 000	-	-	1 027 000
Autres immobilisations financières	-	-	-	-
TOTAL				

2.1.4 Amortissements et dépréciations - État de rapprochement entre ouverture et clôture

Cf. 2.1.2 et 2.1.3

Amortissement et dépréciation	Début de l'exercice	Augmentations		Diminutions		Fin de l'exercice
		Amortissement	Dépréciation	Amortissement	Dépréciation	
Incorporelles	257 490	35 909	-	2 080	-	291 320
Corporelles	21 011 485	1 007 822	-	124 692	-	21 894 615
Financières	1 027 000		-		-	1 027 000
TOTAL						

2.1.5 Précisions sur certains éléments de l'actif immobilisé.

2.1.5.1 Fonds commercial

Le fonds de commerce exploité à Ferrières en Gatinais a été créé et fait l'objet des apports suivants :

— Fusion Redex DOPAG	30 489,80 €
— Fusion AUXMET DOMONT (1996)	22 867,36 €
— Fusion Merobel (2005)	304 898,03 €
— Fusion REDEX ENGRENAGES (2010)	20 000,00 €
— UMS (2020)	200 000,00 €

REDEX

SAS au capital de 2 116 250 €
Siège social : ZONE INDUSTRIELLE
45210 FERRIERES EN GATINAIS
R.C.S. ORLEANS 775 738 115
SIRET : 775 738 115 00028

**RAPPORT DU COMMISSAIRE AUX COMPTES
SUR LES COMPTES ANNUELS**

Exercice clos au 31/12/2021

Aux Actionnaires,

Opinion

En exécution de la mission qui nous a été confiée par l'Assemblée générale, nous avons effectué l'audit des comptes annuels de la SAS REDEX relatifs à l'exercice clos le 31 décembre 2021, tels qu'ils sont joints au présent rapport.

Nous certifions que les comptes annuels sont, au regard des règles et principes comptables français, réguliers et sincères et donnent une image fidèle du résultat des opérations de l'exercice écoulé ainsi que de la situation financière et du patrimoine de la SAS REDEX à la fin de cet exercice.

Fondement de l'opinion***Référentiel d'audit***

Nous avons effectué notre audit selon les normes d'exercice professionnel applicables en France. Nous estimons que les éléments que nous avons collectés sont suffisants et appropriés pour fonder notre opinion.

Les responsabilités qui nous incombent en vertu de ces normes sont indiquées dans la partie « Responsabilités du commissaire aux comptes relatives à l'audit des comptes annuels » du présent rapport.

Indépendance

Nous avons réalisé notre mission d'audit dans le respect des règles d'indépendance prévues par le code de commerce et par le code de déontologie de la profession de commissaire aux comptes, sur la période du 1^{er} janvier 2021 à la date d'émission de notre rapport.

Justification des appréciations

La crise mondiale liée à la pandémie de COVID-19 crée des conditions particulières pour la préparation et l'audit des comptes de cet exercice. En effet, cette crise et les mesures exceptionnelles prises dans le cadre de l'état d'urgence sanitaire induisent de multiples conséquences pour les entreprises, particulièrement sur leur activité et leur financement, ainsi que des incertitudes accrues sur leurs perspectives d'avenir. Certaines de ces mesures, telles que les restrictions de déplacement et le travail à distance, ont également eu une incidence sur l'organisation interne des entreprises et sur les modalités de mise en œuvre des audits.

C'est dans ce contexte complexe et évolutif que, en application des dispositions des articles L. 823-9 et R. 823-7 du Code de commerce relatives à la justification de nos appréciations, nous portons à votre connaissance les appréciations suivantes qui, selon notre jugement professionnel, ont été les plus importantes pour l'audit des comptes annuels de l'exercice.

Provisions pour charges

La note 2.5.1 de l'annexe détaille les provisions constituées à la clôture de l'exercice et notamment les provisions techniques relatives aux frais futurs de réparations des machines livrées et facturées à la clôture de l'exercice pour un montant de 434 Keuros.

Titres de participation

La note 2.1.3 de l'annexe détaille le montant des provisions pour dépréciation constituées au titre des titres de participation.

Dans le cadre de nos appréciations, nous avons examiné les modalités de mise en œuvre de ces estimations, et vérifié le caractère raisonnable des estimations qui en résultent et le caractère approprié des informations données dans la note de l'annexe.

Stocks

La note 2.2.1 de l'annexe expose les règles et méthodes comptables en matière d'évaluation des stocks.

Nos travaux ont consisté à apprécier le caractère approprié des méthodes comptables et à analyser les coûts de fabrication utilisés pour la valorisation des produits encours et finis.

Les appréciations ainsi portées s'inscrivent dans le contexte de l'audit des comptes annuels pris dans leur ensemble et de la formation de notre opinion exprimée ci-avant. Nous n'exprimons pas d'opinion sur des éléments de ces comptes annuels pris isolément.

Vérifications spécifiques

Nous avons également procédé, conformément aux normes d'exercice professionnel applicables en France, aux vérifications spécifiques prévues par les textes légaux et réglementaires.

Nous n'avons pas d'observation à formuler sur la sincérité et la concordance avec les comptes annuels des informations données dans le rapport de gestion du Président et dans les autres documents sur la situation financière et les comptes annuels adressés aux l'Assemblée générale.

Responsabilités de la direction et des personnes constituant le gouvernement d'entreprise relatives aux comptes annuels

Il appartient à la direction d'établir des comptes annuels présentant une image fidèle conformément aux règles et principes comptables français ainsi que de mettre en place le contrôle interne qu'elle estime nécessaire à l'établissement de comptes annuels ne comportant pas d'anomalies significatives, que celles-ci proviennent de fraudes ou résultent d'erreurs.

Lors de l'établissement des comptes annuels, il incombe à la direction d'évaluer la capacité de la société à poursuivre son exploitation, de présenter dans ces comptes, le cas échéant, les informations nécessaires relatives à la continuité d'exploitation et d'appliquer la convention comptable de continuité d'exploitation, sauf s'il est prévu de liquider la société ou de cesser son activité.

Les comptes annuels ont été arrêtés par le Président.

Responsabilités du commissaire aux comptes relatives à l'audit des comptes annuels

Il nous appartient d'établir un rapport sur les comptes annuels. Notre objectif est d'obtenir l'assurance raisonnable que les comptes annuels pris dans leur ensemble ne comportent pas d'anomalies significatives. L'assurance raisonnable correspond à un niveau élevé d'assurance, sans toutefois garantir qu'un audit réalisé conformément aux normes d'exercice professionnel permet de systématiquement détecter toute anomalie significative. Les anomalies peuvent provenir de fraudes ou résulter d'erreurs et sont considérées comme significatives lorsque l'on peut raisonnablement s'attendre à ce qu'elles puissent, prises individuellement ou en cumulé, influencer les décisions économiques que les utilisateurs des comptes prennent en se fondant sur ceux-ci.

Comme précisé par l'article L.823-10-1 du code de commerce, notre mission de certification des comptes ne consiste pas à garantir la viabilité ou la qualité de la gestion de votre société.

Dans le cadre d'un audit réalisé conformément aux normes d'exercice professionnel applicables en France, le commissaire aux comptes exerce son jugement professionnel tout au long de cet audit.


En outre :

- il identifie et évalue les risques que les comptes annuels comportent des anomalies significatives, que celles-ci proviennent de fraudes ou résultent d'erreurs, définit et met en œuvre des procédures d'audit face à ces risques, et recueille des éléments qu'il estime suffisants et appropriés pour fonder son opinion. Le risque de non-détection d'une anomalie significative provenant d'une fraude est plus élevé que celui d'une anomalie significative résultant d'une erreur, car la fraude peut impliquer la collusion, la falsification, les omissions volontaires, les fausses déclarations ou le contournement du contrôle interne ;
- il prend connaissance du contrôle interne pertinent pour l'audit afin de définir des procédures d'audit appropriées en la circonstance, et non dans le but d'exprimer une opinion sur l'efficacité du contrôle interne ;
- il apprécie le caractère approprié des méthodes comptables retenues et le caractère raisonnable des estimations comptables faites par la direction, ainsi que les informations les concernant fournies dans les comptes annuels ;
- il apprécie le caractère approprié de l'application par la direction de la convention comptable de continuité d'exploitation et, selon les éléments collectés, l'existence ou non d'une incertitude significative liée à des événements ou à des circonstances susceptibles de mettre en cause la capacité de la société à poursuivre son exploitation. Cette appréciation s'appuie sur les éléments collectés jusqu'à la date de son rapport, étant toutefois rappelé que des circonstances ou événements ultérieurs pourraient mettre en cause la continuité d'exploitation. S'il conclut à l'existence d'une incertitude significative, il attire l'attention des lecteurs de son rapport sur les informations fournies dans les comptes annuels au sujet de cette incertitude ou, si ces informations ne sont pas fournies ou ne sont pas pertinentes, il formule une certification avec réserve ou un refus de certifier ;
- il apprécie la présentation d'ensemble des comptes annuels et évalue si les comptes annuels reflètent les opérations et événements sous-jacents de manière à en donner une image fidèle.

Fait à VILLEMANDEUR, le 25 Mai 2022

ORCOM AUDIT

Le Commissaire aux comptes



VALENTIN DOLIGE

Associé