



ÅRSREGNSKAPET FOR REGNSKAPSÅRET 2021 - GENERELL INFORMASJON

Enheten

Organisasjonsnummer: 981 887 565
Organisasjonsform: Aksjeselskap
Foretaksnavn: KVH INDUSTRIES NORWAY AS
Forretningsadresse: Raveien 205
3184 BORRE

Regnskapsår

Årsregnskapets periode: 01.01.2021 - 31.12.2021

Konsern

Morselskap i konsern: Nei

Regnskapsregler

Regler for små foretak benyttet: Ja
Benyttet ved utarbeidelsen av årsregnskapet til selskapet: Regnskapslovens alminnelige regler

Årsregnskapet fastsatt av kompetent organ

Bekreftet av representant for selskapet: Felise B Feingold
Dato for fastsettelse av årsregnskapet: 29.06.2022

Grunnlag for avgivelse

År 2021: Årsregnskapet er elektronisk innlevert
År 2020: Tall er hentet fra elektronisk innlevert årsregnskap fra 2021

Det er ikke krav til at årsregnskapet m.v. som sendes til Regnskapsregisteret er undertegnet. Kontrollen på at dette er utført ligger hos revisor/enhetens øverste organ. Sikkerheten ivaretas ved at innsender har rolle/rettighet for innsending av årsregnskapet via Altinn, og ved at det bekreftes at årsregnskapet er fastsatt av kompetent organ.

Brønnøysundregistrene, 23.03.2023



Resultatregnskap

Beløp i: NOK	Note	2021	2020
RESULTATREGNSKAP			
Inntekter			
Revenue		10 894 237	11 998 663
Sum inntekter		10 894 237	11 998 663
Kostnader			
Raw materials and consumables used		681 474	558 898
Employee benefits expense	1	7 773 538	5 737 408
Depreciation and amortisation expenses	2	33 218	51 551
Nedskrivning av varige driftsmidler og immaterielle eiendeler	2		
Other expenses		772 302	952 282
Sum kostnader		9 260 532	7 300 139
Driftsresultat		1 633 705	4 698 524
Finansinntekter og finanskostnader			
Annen renteinntekt		297	1 516
Other financial income		385 927	921 106
Sum finansinntekter		386 224	922 622
Annen rentekostnad			5 437
Other financial expenses		186 997	33 196
Sum finanskostnader		186 997	38 633
Netto finans		199 228	883 990
Ordinært resultat før skattekostnad		1 832 933	5 582 514
Income tax expense	3	403 245	1 228 153
Ordinært resultat etter skattekostnad		1 429 688	4 354 361
Årsresultat	4	1 429 688	4 354 361
Årsresultat etter minoritetsinteresser		1 429 688	4 354 361
Totalresultat		1 429 688	4 354 361



Resultatregnskap

Beløp i: NOK	Note	2021	2020
Overføringer og disponeringer			
Other equity		1 429 688	4 354 361
Sum overføringer og disponeringer		1 429 688	4 354 361



Balanse

Beløp i: NOK	Note	2021	2020
BALANSE - EIENDELER			
Anleggsmidler			
Immaterielle eiendeler			
Utsatt skattefordel	3	51 742	36 473
Sum immaterielle eiendeler		51 742	36 473
Varige driftsmidler			
Equipment and other movables	2	86 068	73 155
Sum varige driftsmidler	2	86 068	73 155
Other long-term receivables	5		
Sum anleggsmidler		137 810	109 628
Omløpsmidler			
Varer			
Fordringer			
Accounts receivables		37 056	18 640
Other short-term receivables		475 944	797 546
Konsernfordringer	5	9 548 077	7 194 965
Sum fordringer		10 061 078	8 011 151
Bankinnskudd, kontanter og lignende			
Cash and cash equivalents		1 045 896	1 472 709
Sum bankinnskudd, kontanter og lignende		1 045 896	1 472 709
Sum omløpsmidler		11 106 973	9 483 860
SUM EIENDELER		11 244 783	9 593 487
BALANSE - EGENKAPITAL OG GJELD			
Egenkapital			
Innskutt egenkapital			
Share capital	6	480 136	480 136



Balanse

Beløp i: NOK	Note	2021	2020
Beholdning av egne aksjer	6		
Overkurs		113 855	113 855
Annen innskutt egenkapital		1 252 724	1 248 142
Sum innskutt egenkapital		1 846 715	1 842 132
Opptjent egenkapital			
Other equity		5 784 048	4 354 361
Result brought forward (aut)			
Sum opptjent egenkapital		5 784 048	4 354 361
Sum egenkapital	4	7 630 763	6 196 493
Gjeld			
Langsiktig gjeld			
Utsatt skatt	3		
Annen langsiktig gjeld			
Langsiktig konserngjeld	5		
Sum langsiktig gjeld		0	0
Kortsiktig gjeld			
Leverandørgjeld		1 070 341	167 274
Tax payable	3	418 514	1 228 748
Public duties payable		396 569	428 944
Other current liabilities		1 728 596	1 572 029
Sum kortsiktig gjeld		3 614 020	3 396 994
Sum gjeld		3 614 020	3 396 994
SUM EGENKAPITAL OG GJELD		11 244 783	9 593 487



Brønnøysundregistrene

ÅRSREGNSKAP FOR REGNSKAPSÅRET 2021 - GENERELL INFORMASJON

Journalnummer: 2022 717184

Enheten

Organisasjonsnummer: 981 887 565
Organisasjonsform: Aksjeselskap
Foretaksnavn: KVH INDUSTRIES NORWAY AS
Forretningsadresse: Raveien 205
3184 BORRE

Regnskapsår

Årsregnskapets periode: 01.01.2021 - 31.12.2021

Konsern

Morselskap i konsern: Nei

Regnskapsregler

Regler for små foretak benyttet: Ja
Benyttet ved utarbeidelsen av
årsregnskapet til selskapet: Regnskapslovens alminnelige regler

Årsregnskapet fastsatt av kompetent organ

Bekreftet av representant for selskapet: Felise B Feingold
Dato for fastsettelse av årsregnskapet: 29.06.2022

Grunnlag for avgivelse

År 2021: Årsregnskap er elektronisk innlevert.
År 2020: Tall er hentet fra elektronisk innlevert årsregnskap fra 2021.

Det er ikke krav til at årsregnskapet m.v. som sendes til Regnskapsregisteret er undertegnet. Kontrollen på at dette er utført ligger hos revisor/enhetens øverste organ. Sikkerheten ivaretas ved at innsender har rolle/rettighet for innsending av årsregnskapet via Altinn, og ved at det bekreftes at årsregnskapet er fastsatt av kompetent organ.

Brønnøysundregistrene, 26.07.2022



Organisasjonsnr: 981 887 565
KVH INDUSTRIES NORWAY AS

RESULTATREGNSKAP

Beløp i: NOK	Note	2021	2020
RESULTATREGNSKAP			
Inntekter			
Revenue		10 894 237	11 998 663
Sum inntekter		10 894 237	11 998 663
Kostnader			
Raw materials and consumables used		681 474	558 898
Employee benefits expense	1	7 773 538	5 737 408
Depreciation and amortisation expenses	2	33 218	51 551
Nedskrivning av varige driftsmidler og immaterielle eiendeler	2		
Other expenses		772 302	952 282
Sum kostnader		9 260 532	7 300 139
Driftsresultat		1 633 705	4 698 524
Finansinntekter og finanskostnader			
Annen renteinntekt		297	1 516
Other financial income		385 927	921 106
Sum finansinntekter		386 224	922 622
Annen rentekostnad			5 437
Other financial expenses		186 997	33 196
Sum finanskostnader		186 997	38 633
Netto finans		199 228	883 990
Ordinært resultat før skattekostnad			
Income tax expense	3	403 245	1 228 153
Ordinært resultat etter skattekostnad		1 429 688	4 354 361
Årsresultat	4	1 429 688	4 354 361
Årsresultat etter minoritetsinteresser		1 429 688	4 354 361
Totalresultat		1 429 688	4 354 361
Overføringer og disponeringer			
Other equity		1 429 688	4 354 361
Sum overføringer og disponeringer		1 429 688	4 354 361





Organisasjonsnr: 981 887 565
KVH INDUSTRIES NORWAY AS

BALANSE

Beløp i: NOK	Note	2021	2020
BALANSE - EIENDELER			
Anleggsmidler			
Immaterielle eiendeler			
Utsatt skattefordel	3	51 742	36 473
Sum immaterielle eiendeler		51 742	36 473
Varige driftsmidler			
Equipment and other movables	2	86 068	73 155
Sum varige driftsmidler	2	86 068	73 155
Other long-term receivables	5		
Sum anleggsmidler		137 810	109 628
Omløpsmidler			
Varer			
Fordringer			
Accounts receivables		37 056	18 640
Other short-term receivables		475 944	797 546
Konsernfordringer	5	9 548 077	7 194 965
Sum fordringer		10 061 078	8 011 151
Bankinnskudd, kontanter og lignende			
Cash and cash equivalents		1 045 896	1 472 709
Sum bankinnskudd, kontanter og lignende		1 045 896	1 472 709
Sum omløpsmidler		11 106 973	9 483 860
SUM EIENDELER		11 244 783	9 593 487
BALANSE - EGENKAPITAL OG GJELD			
Egenkapital			
Innskutt egenkapital			
Share capital	6	480 136	480 136
Beholdning av egne aksjer	6		
Overkurs		113 855	113 855
Annen innskutt egenkapital		1 252 724	1 248 142
Sum innskutt egenkapital		1 846 715	1 842 132
Opptjent egenkapital			
Other equity		5 784 048	4 354 361
Result brought forward (aut)			



Sum opptjent egenkapital		5 784 048	4 354 361
Sum egenkapital	4	7 630 763	6 196 493
Gjeld			
Langsiktig gjeld			
Utsatt skatt	3		
Annen langsiktig gjeld			
Langsiktig konserngjeld	5		
Sum langsiktig gjeld		0	0
Kortsiktig gjeld			
Leverandørgjeld		1 070 341	167 274
Tax payable	3	418 514	1 228 748
Public duties payable		396 569	428 944
Other current liabilities		1 728 596	1 572 029
Sum kortsiktig gjeld		3 614 020	3 396 994
Sum gjeld		3 614 020	3 396 994
SUM EGENKAPITAL OG GJELD		11 244 783	9 593 487



Organisasjonsnr: 981 887 565
KVH INDUSTRIES NORWAY AS

NOTEOPPLYSNINGER - SELSKAP - alle poster oppgitt i hele tall

Note

Antall aksjer og aksjeeiere

Note

Antall årsverk i regnskapsåret

Virksomheten har hatt følgende antall årsverk:
7.00

Omløpsmidler Startdato Sluttdato Endring

Skattemessig fremf.undersk. Startdato Sluttdato Endring

Kortsiktig gjeld Startdato Sluttdato Endring



To the Shareholders' Meeting of
KVH Industries Norway AS

Independent auditor`s report

Opinion

We have audited the financial statements KVH Industries Norway AS (the company) showing a profit of **NOK 1 429 687**. The financial statements comprise the balance sheet as of **December 31, 2021**, and the statement of income for the year then ended and notes to the financial statements, including a summary of significant accounting policies.

In our opinion

- the financial statements comply with applicable statutory requirements, and
- the financial statements give a true and fair view of the financial position of the Company as at December 31, 2021 and (of) its financial performance for the year then ended in accordance with the Norwegian Accounting Act and accounting standards and practices generally accepted in Norway.

Basis for Opinion

We conducted our audit in accordance with International Standards on Auditing (ISAs). Our responsibilities under those standards are further described in the Auditor's Responsibilities for the Audit of the Financial Statements section of our report. We are independent of the Company as required by laws and regulations and the International Ethics Standards Board for Accountants' Code of International Ethics for Professional Accountants (including International Independence Standards) (IESBA Code), and we have fulfilled our other ethical responsibilities in accordance with these requirements. We believe that the audit evidence we have obtained is sufficient and appropriate to provide a basis for our opinion.

Responsibilities of the management for the Financial Statements

The management is responsible for the preparation of financial statements that give a true and fair view in accordance with the Norwegian Accounting Act and accounting standards and practices generally accepted in Norway, and for such internal control as management determines is necessary to enable the preparation of financial statements that are free from material misstatement, whether due to fraud or error.

In preparing the financial statements, management is responsible for assessing the Company's ability to continue as a going concern, disclosing, as applicable, matters related to going concern and using the going concern basis of accounting insofar as it is not likely that the enterprise will cease operations.

Auditor's Responsibilities for the Audit of the Financial Statements

Our objectives are to obtain reasonable assurance about whether the financial statements as a whole are free from material misstatement, whether due to fraud or error, and to issue an auditor's report that includes our opinion. Reasonable assurance is a high level of assurance, but is not a guarantee that an audit conducted in accordance with ISAs will always detect a material misstatement when it exists.

Side 1 av 2

Adresse:
Postb. 1942 Vika
0125 Oslo

Besøksadresse:
Dronning Mauds gate 10
0250 Oslo

Telefon:
+47 2193 9300

E-post:
firma@partnerrevisjon.no

Nettside:
www.partnerrevisjon.no

MEDLEM AV DEN NORSKE REVISORFORENING



Misstatements can arise from fraud or error and are considered material if, individually or in the aggregate, they could reasonably be expected to influence the economic decisions of users taken on the basis of these financial statements.

As part of an audit in accordance with ISAs, we exercise professional judgment and maintain professional scepticism throughout the audit. We also:

- Identify and assess the risks of material misstatement of the financial statements, whether due to fraud or error, design and perform audit procedures responsive to those risks, and obtain audit evidence that is sufficient and appropriate to provide a basis for our opinion. The risk of not detecting a material misstatement resulting from fraud is higher than for one resulting from error, as fraud may involve collusion, forgery, intentional omissions, misrepresentations, or the override of internal control.
- Obtain an understanding of internal control relevant to the audit in order to design audit procedures that are appropriate in the circumstances, but not for the purpose of expressing an opinion on the effectiveness of the Company's internal control.
- Evaluate the appropriateness of accounting policies used and the reasonableness of accounting estimates and related disclosures made by management.
- Conclude on the appropriateness of management's use of the going concern basis of accounting and, based on the audit evidence obtained, whether a material uncertainty exists related to events or conditions that may cast significant doubt on the Company's ability to continue as a going concern. If we conclude that a material uncertainty exists, we are required to draw attention in our auditor's report to the related disclosures in the financial statements or, if such disclosures are inadequate, to modify our opinion. Our conclusions are based on the audit evidence obtained up to the date of our auditor's report. However, future events or conditions may cause the Company to cease to continue as a going concern.
- Evaluate the overall presentation, structure and content of the financial statements, including the disclosures, and whether the financial statements represent the underlying transactions and events in a manner that achieves fair presentation.

We communicate with those charged with governance regarding, among other matters, the planned scope and timing of the audit and significant audit findings, including any significant deficiencies in internal control that we identify during our audit

Oslo, June 30th 2022

PARTNER REVISJON AS

Joachim Amundsen Trana
State Authorised Public Accountant
(This document is signed electronically)

Side 2 av 2

Adresse:
Postb. 1942 Vika
0125 Oslo

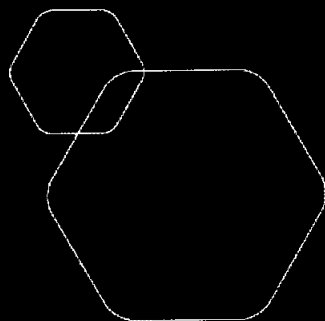
Besøksadresse:
Dronning Mauds gate 10
0250 Oslo

Telefon:
+47 2193 9300

E-post:
firma@partnerrevisjon.no

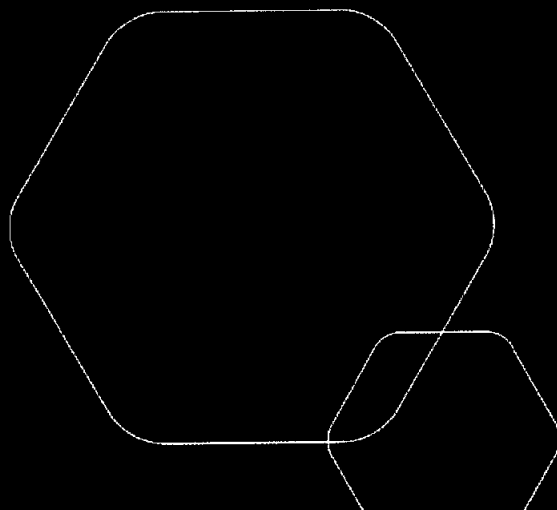
Nettside:
www.partnerrevisjon.no

MEDLEM AV DEN NORSKE REVISORFORENING



Annual Report 2021
KVH Industries Norway AS

Revenue statement
Balance sheet
Notes to the accounts
Independent auditor's report



Org.no.: 981 887 565



REVENUE STATEMENT

KVH INDUSTRIES NORWAY AS

OPERATING INCOME AND OPERATING EXPENSES	Note	2021	2020
Revenue		10 894 237	11 998 663
Total income		10 894 237	11 998 663
Raw materials and consumables used		681 474	558 898
Employee benefits expense	1	7 773 538	5 737 408
Depreciation and amortisation expenses	2	33 218	51 551
Other expenses		772 302	952 282
Total expenses		9 260 532	7 300 139
Operating profit		1 633 705	4 698 524
FINANCIAL INCOME AND EXPENSES			
Other interest income		297	1 516
Other financial income		385 927	921 106
Other interest expenses		0	5 437
Other financial expenses		186 997	33 196
Net financial items		199 228	883 990
Net profit before tax		1 832 933	5 582 514
Income tax expense	3	403 246	1 228 153
Net profit after tax		1 429 687	4 354 361
EXTRAORDINARY INCOME AND EXPENSES			
Net profit or loss	4	1 429 687	4 354 361
ATTRIBUTABLE TO			
Other equity		1 429 687	4 354 361
Total		1 429 687	4 354 361



BALANCE SHEET

KVH INDUSTRIES NORWAY AS

ASSETS	Note	2021	2020
NON-CURRENT ASSETS			
INTANGIBLE ASSETS			
Deferred tax assets	3	34 673	36 473
Total intangible assets		34 673	36 473
PROPERTY, PLANT AND EQUIPMENT			
Equipment and other movables	2	86 068	73 155
Total property, plant and equipment	2	86 068	73 155
NON-CURRENT FINANCIAL ASSETS			
Total non-current assets		120 741	109 628
CURRENT ASSETS			
DEBTORS			
Accounts receivables		37 056	18 640
Accounts receivables group companies	5	9 548 077	7 194 965
Other short-term receivables		475 944	797 546
Total receivables		10 061 078	8 011 151
INVESTMENTS			
Cash and cash equivalents		1 045 896	1 472 709
Total current assets		11 106 973	9 483 860
Total assets		11 227 714	9 593 487




BALANCE SHEET

KVH INDUSTRIES NORWAY AS


EQUITY AND LIABILITIES	Note	2021	2020
EQUITY			
PAID-IN CAPITAL			
Share capital	6	480 136	480 136
Share premium reserve		113 855	113 855
Other paid-up equity		1 252 724	1 248 142
Total paid-up equity		1 846 715	1 842 132
RETAINED EARNINGS			
Other equity		5 784 047	4 354 361
Total retained earnings		5 784 047	4 354 361
Total equity	4	7 630 762	6 196 493
LIABILITIES			
PROVISIONS			
OTHER NON-CURRENT LIABILITIES			
CURRENT LIABILITIES			
Trade payables		1 070 341	167 274
Tax payable	3	401 446	1 228 748
Public duties payable		396 569	428 944
Other current liabilities		1 728 596	1 572 029
Total current liabilities		3 596 952	3 396 994
Total liabilities		3 596 952	3 396 994
Total equity and liabilities		11 227 714	9 593 487

Horten, 29.06.2022

The board of KVH Industries Norway AS


Felise B Feingold
chairman of the board

David Tropp Hag
Digitally signed by
David Tropp Hag
Date: 2022.06.30
15:21:16 +02'00'
David Lønholm Tropp Hag
member of the board


Anthony Frederick Pike
member of the board



Accounting principles

The annual accounts have been prepared in conformity with the Accounting Act and NRS 8 - Good accounting practice for small companies.

OPERATING REVENUES

Income from the sale of goods is recognised on the date of delivery. Services are posted to income as they are delivered.

TAX

The tax charge in the profit and loss account consists of tax payable for the period and the change in deferred tax. Deferred tax is calculated at the tax rate at 22 % on the basis of tax-reducing and tax-increasing temporary differences that exist between accounting and tax values, and the tax loss carried forward at the end of the accounting year. Tax-increasing and tax-reducing temporary differences that reverse or may reverse in the same period are set off and entered net.

CLASSIFICATION AND VALUATION OF FIXED ASSETS

Fixed assets include assets included for long-term ownership and use. Fixed assets are valued at acquisition cost. Property, plant and equipment are entered in the balance sheet and depreciated over the asset's economic lifetime. The depreciation period for real property acquired after 2009 is divided into the part that represents the building and the part that represents fixed technical installations. Property, plant and equipment are written down to a recoverable amount in the case of fall in value which is expected not to be temporary. The recoverable amount is the higher of the net sale value and value in use. Value in use is the present value of future cash flows related to the asset. Write-downs are reversed when the basis for the write-down is no longer present.

CLASSIFICATION AND VALUATION OF CURRENT ASSETS

Current assets and short-term liabilities normally include items that fall due for payment within one year of the balance sheet date, as well as items that relate to the stock cycle. Current assets are valued at the lower of acquisition cost and fair value.

RECEIVABLES

Receivables from customers and other receivables are entered at par value after deducting a provision for expected losses. The provision for losses is made on the basis of an individual assessment of the respective receivables.

Note 1 Salary costs and benefits

SALARY COSTS

	2021	2020
Salaries	6 654 488	4 232 004
Payroll tax	799 442	635 197
Pension costs	273 792	232 538
Other benefits	45 815	637 669
Total	7 773 538	5 737 408

In 2021 the company employed 7 man-years.

The company is required to have a pension scheme. The pension scheme in effect is according to Norwegian requirements in "Lov om obligatorisk tjenestepensjon" (Mandatory Occupational Pension Act).



Note 2 Fixed assets

	IT equipment	Office equipment	Total
Acquisition cost as at 01.01.2021	555 722	447 528	1 003 250
Addition of purchased fixed assets	102 851	0	102 851
Disposals	489 362	373 647	863 009
Acquisition cost 31.12.2021	169 211	73 881	243 092
Depreciation and write-downs as at 01.01.2021	545 100	384 995	930 095
Adjusted depreciation for disposed assets	-488 308	-317 981	-806 289
Ordinary depreciation for the year	26 352	6 867	33 218
Depreciation and write-downs as at 31.12.2021	83 144	73 881	157 025
Book value 01.01.2021	10 622	62 533	73 155
Book value 31.12.2021	86 068	0	86 068
Economic lifetime	0-5 years	0-5 years	

Note 3 Tax

This year's tax expense	2021	2020
Entered tax on ordinary profit/loss:		
Payable tax	401 446	1 228 748
Changes in deferred tax assets	1 800	-595
Tax expense on ordinary profit/loss	403 246	1 228 153
Taxable income:		
Ordinary result before tax	1 832 933	5 582 514
Permanent differences	0	0
Changes in temporary differences	-8 180	0
Taxable income	1 824 753	5 582 514
Payable tax in the balance:		
Payable tax on this year's result	401 446	1 228 748
Total payable tax in the balance	401 446	1 228 748

The tax effect of temporary differences that has formed the basis for deferred tax and deferred tax advantages, specified on type of temporary differences

	2021	2020	Difference
Tangible assets	-95 012	-59 962	35 050
Accounts receivable	12 928	3 534	-9 394
Allocations and more	-75 521	-109 357	-33 836
Total	-157 605	-165 785	-8 180
Basis for deferred tax assets	-157 605	-165 785	-8 180
Deferred tax assets (22 %)	-34 673	-36 473	-1 800



Note 4 Equity capital

	Share capital	Share premium	Other paid-in equity capital	Other equity capital	Total equity capital
Pr. 31.12.2020	480 136	113 855	1 248 142	4 354 361	6 196 493
Result of the year				1 429 687	1 429 687
Stockbased compensation			4 582		4 582
Pr 31.12.2021	480 136	113 855	1 252 724	5 784 047	7 630 762

Other paid in capital relates to options that employees in the company can use to buy shares in KVH Industries Inc. Calculated cost for the options are charged payroll expenses and other paid-in capital.

Note 5 Inter-company items between companies in the same group etc.

Receivables

	2021	2020
KVH Industries A/S	27 174	22 710
KVH Industries Inc	9 520 903	7 172 255
Total	9 548 077	7 194 965

Payables

	2021	2020
KVH Media Group LTD	943 418	0
Total	943 418	0

Note 6 Shareholders

THE SHARE CAPITAL IN KVH INDUSTRIES NORWAY AS OF 31.12 CONSISTS OF:

	Total	Face value	Entered
Ordinary shares	480 136	1,0	480 136
Total	480 136		480 136

OWNERSHIP STRUCTURE

The largest shareholders in % at year end:

	Ordinary	Owner interest	Share of votes
KVH Industries A/S	480 136	100,0	100,0

The only shareholder is KVH Industries A/S (Denmark). The Group accounts can be obtained by contacting: KVH Industries Inc. 50 Enterprise Center, Middletown, RI 02842, USA.



Skattedirektoratet

Saksbehandler Jeanette Munkvold Skovholt	Deres dato 30.01.2017	Vår dato 16.02.2017
Telefon 90078012	Deres referanse Thels Boys Pedersen	Vår referanse 2017/125167

KVH INDUSTRIES NORWAY AS
Verftsbassenget 1
3188 HORTEN

Tillatelse til å utarbeide årsregnskap og årsberetning på engelsk språk for KVH Industries Norway AS, org.nr. 981 887 565

Vi viser til deres brev mottatt 30. januar 2017 der dere søker om dispensasjon fra kravet til å utarbeide årsregnskap og årsberetning på norsk språk for KVH Industries Norway AS.

Skattedirektoratet gir på bakgrunn av en konkret helhetsvurdering KVH Industries Norway AS dispensasjon fra kravet til å utarbeide årsregnskap og årsberetning på norsk språk, jf. regnskapsloven § 3-4 tredje ledd. Dispensasjonen forutsetter at opplysningene som vedtaket baserer seg på ikke endres vesentlig.

Kopi av dette brevet må sendes Regnskapsregisteret i Brønnøysund sammen med årsregnskapet. Det påligger den regnskapspliktige å dokumentere ved dette brev at tillatelsen er gitt.

Bakgrunn

Fra deres søknad gjengis:

Selskabets er en del af den amerikanske koncern KVH Industries Inc. (Nasdaq: KVHI).

Selskabet er juridisk 100% ejet af moderselskabet i Danmark, KVH Industries A/S. Det danske moderselskabet er 100% ejet af det amerikanske moderselskab KVH Industries Inc.

Ejerkredsen er dermed amerikansk og selskabets bestyrelsen er p.t besat af medlemmer fra UK, USA og Danmark.

Selskabet opererer internasjonale aktiviteter indenfor telekommunikation- og satellit services til kunder indenfor den internationale Shipping- og Off Shore branche.

Selskabet's kunder findes således geografisk fordelt i EMEA landene, Asien og USA.

Skattedirektoratets vurdering

Etter regnskapsloven § 3-4 tredje ledd skal "årsregnskapet og årsberetningen ... være på norsk. Departementet kan ved ... enkeltvedtak bestemme at årsregnskapet og/eller årsberetningen kan være på et annet språk."

I Ot. prp. nr. 42 (1997-1998) Om lov om årsregnskap m.v., er det uttalt følgende om

Postadresse Postboks 9200 Grenland 0194 Oslo	Besøksadresse: Se www.skattetaten.no Org.nr: 898250318 E-post: skattetaten.no/sendepost	Sentralbord 800 80 000 Telefax 22 17 08 60
--	--	---



regnskapslovens formål, jf. pkt. 1.1:

"Regjeringen har som siktemål at regnskapsloven skal bidra til informative regnskaper for ulike grupper av regnskapsbrukere. Regnskapsbrukerne er dels investorer og kreditorer som tilfører kapital til foretakene, og dels andre grupper som har interesse av å vite hvordan foretaket drives, f.eks. de ansatte og lokalsamfunnet. Informasjonen til kapitalmarkedet skal gi grunnlag for riktig prising av finansielle objekter. Riktig prisdannelse på aksjer er en forutsetning for at ressursbruken i samfunnsøkonomien skal bli best mulig. Gode regnskaper vil også gjøre det vanskeligere for markedsdeltakere å ta ut spekulasjonsgevinster med basis i skjevt fordelt informasjon."

Det fremgår således at et av hovedformålene med regnskapsloven er å bidra til "informative regnskaper for ulike grupper av regnskapsbrukere". Regnskapsbrukere vil omfatte, jf. uttalelsen i proposisjonen, blant andre investorer, kreditorer, ansatte og lokalsamfunnet.

Det er etter Skattedirektoratets vurdering derfor avgjørende ved vurdering av om dispensasjon fra kravet til å utarbeide årsregnskap og/eller årsberetning på norsk kan gis, at det ikke foreligger mulige brukere av regnskapsinformasjon som blir vesentlig berørt negativt ved en eventuell dispensasjon.

Det er særlig hensynet til brukerne av regnskapsinformasjon som skal vurderes ved en dispensasjonssøknad. I denne vurderingen har Skattedirektoratet lagt vekt på at selskapet er heleid av et utenlandsk selskap, og at eierkretsen er begrenset. Videre er det vektlagt at selskapet opererer innen en internasjonal bransje og at det antas at ingen mulige brukere av årsregnskapet blir negativt påvirket av at regnskapet kun utarbeides på engelsk.

Vennligst oppgi vår referanse ved henvendelser i saken.

Med hilsen

Rune Tystad
seniorrådgiver
Rettsavdelingen, foretaksskatt
Skattedirektoratet

Jeanette Munkvold Skovholt

Dokumentet er elektronisk godkjent og har derfor ikke håndskrevne signaturer