



ÅRSREGNSKAPET FOR REGNSKAPSÅRET 2019 - GENERELL INFORMASJON

Enheten

Organisasjonsnummer: 994 202 367
Organisasjonsform: Aksjeselskap
Foretaksnavn: ATTENSI AS
Forretningsadresse: Forskningsparken
Gautstadalléen 21
0349 OSLO

Regnskapsår

Årsregnskapets periode: 01.01.2019 - 31.12.2019

Konsern

Morselskap i konsern: Ja
Konsernregnskap lagt ved: Ja

Regnskapsregler

Regler for små foretak benyttet: Nei
Benyttet ved utarbeidelsen av årsregnskapet til selskapet: Regnskapslovens alminnelige regler
Benyttet ved utarbeidelsen av årsregnskapet til konsernet: Regnskapslovens alminnelige regler

Årsregnskapet fastsatt av kompetent organ

Bekreftet av representant for selskapet: Odd Petter Skarheim
Dato for fastsettelse av årsregnskapet: 28.05.2020

Grunnlag for avgivelse

År 2019: Årsregnskapet er elektronisk innlevert
År 2018: Tall er hentet fra elektronisk innlevert årsregnskap fra 2019

Det er ikke krav til at årsregnskapet m.v. som sendes til Regnskapsregisteret er undertegnet. Kontrollen på at dette er utført ligger hos revisor/enhetens øverste organ. Sikkerheten ivaretas ved at innsender har rolle/rettighet for innsending av årsregnskapet via Altinn, og ved at det bekreftes at årsregnskapet er fastsatt av kompetent organ.

Brønnøysundregistrene, 20.03.2023



Resultatregnskap

Beløp i: NOK	Note	2019	2018
RESULTATREGNSKAP			
Inntekter			
Salgsinntekt	10, 4	51 250 000	38 245 000
Annen driftsinntekt	10	32 000	92 000
Sum inntekter		51 282 000	38 337 000
Kostnader			
Varekostnad		1 662 000	957 000
Lønnskostnad	11, 13. 3	35 118 000	22 056 000
Avskrivning på varige driftsmidler og immaterielle eiendeler	1	7 181 000	3 573 000
Annen driftskostnad	11	18 121 000	13 821 000
Sum kostnader		62 082 000	40 407 000
Driftsresultat		-10 800 000	-2 070 000
Finansinntekter og finanskostnader			
Renteinntekt fra foretak i samme konsern	2, 12	633 000	0
Annen renteinntekt	12	120 000	106 000
Annen finansinntekt	12	61 000	17 000
Sum finansinntekter		814 000	123 000
Nedskrivning av finansielle eiendeler	2, 12	13 000	34 000
Annen rentekostnad	12	701 000	5 000
Annen finanskostnad	12	878 000	72 000
Sum finanskostnader		1 592 000	111 000
Netto finans		-778 000	12 000
Ordinært resultat før skattekostnad		-11 578 000	-2 058 000
Ordinært resultat etter skattekostnad		-11 578 000	-2 058 000
Årsresultat		-11 578 000	-2 058 000
Overføringer og disponeringer			
Overføringer til/fra annen egenkapital		-11 578 000	-2 058 000



Resultatregnskap

Beløp i: NOK	Note	2019	2018
Sum overføringer og disponeringer		-11 578 000	-2 058 000



Balanse

Beløp i: NOK	Note	2019	2018
BALANSE - EIENDELER			
Anleggsmidler			
Immaterielle eiendeler			
Forskning og utvikling	1	36 346 000	16 165 000
Konsesjoner, patenter, lisenser, varemerker og lignende rettigheter	1	1 370 000	1 934 000
Utsatt skattefordel	9	1 028 000	1 028 000
Sum immaterielle eiendeler		38 744 000	19 127 000
Varige driftsmidler			
Driftsløsøre, inventar, verktøy, kontormaskiner og lignende	1	2 477 000	1 496 000
Sum varige driftsmidler		2 477 000	1 496 000
Finansielle anleggsmidler			
Investering i datterselskap	2	17 765 000	9 703 000
Lån til foretak i samme konsern	4	7 349 000	
Sum finansielle anleggsmidler		25 114 000	9 703 000
Sum anleggsmidler		66 335 000	30 326 000
Omløpsmidler			
Varer			
Fordringer			
Kundefordringer	3, 4	7 501 000	7 148 000
Andre fordringer	3	6 027 000	4 096 000
Konsernfordringer	4		76 000
Sum fordringer		13 528 000	11 320 000
Bankinnskudd, kontanter og lignende			
Bankinnskudd, kontanter og lignende	5	29 754 000	23 616 000
Sum bankinnskudd, kontanter og lignende		29 754 000	23 616 000
Sum omløpsmidler		43 282 000	34 936 000
SUM EIENDELER		109 617 000	65 262 000



Balanse

Beløp i: NOK	Note	2019	2018
BALANSE - EGENKAPITAL OG GJELD			
Egenkapital			
Innskutt egenkapital			
Selskapskapital	6, 7	163 000	150 000
Overkurs	6	65 378 000	39 493 000
Annen innskutt egenkapital	6, 12	2 246 000	1 895 000
Sum innskutt egenkapital		67 787 000	41 538 000
Opptjent egenkapital			
Annen egenkapital	6	229 000	9 912 000
Sum opptjent egenkapital		229 000	9 912 000
Sum egenkapital		68 016 000	51 450 000
Gjeld			
Langsiktig gjeld			
Annen langsiktig gjeld			
Gjeld til kredittinstitusjoner	3	20 000 000	
Sum annen langsiktig gjeld		20 000 000	
Sum langsiktig gjeld		20 000 000	0
Kortsiktig gjeld			
Leverandørgjeld		1 714 000	1 142 000
Skyldige offentlige avgifter		5 393 000	3 537 000
Forskudd fra kunder	3	8 128 000	5 158 000
Annen kortsiktig gjeld		6 366 000	3 974 000
Sum kortsiktig gjeld		21 601 000	13 811 000
Sum gjeld		41 601 000	13 811 000
SUM EGENKAPITAL OG GJELD		109 617 000	65 261 000



Konsernets resultatregnskap

Beløp i: NOK	Note	2019	2018
RESULTATREGNSKAP			
Inntekter			
Salgsinntekt	10, 4	54 995 000	38 272 000
Annen driftsinntekt	10	32 000	136 000
Sum inntekter		55 027 000	38 408 000
Kostnader			
Varekostnad		2 945 000	970 000
Lønnskostnad	11, 13. 3	47 710 000	26 928 000
Avskrivning på varige driftsmidler og immaterielle eiendeler	1	7 181 000	3 574 000
Annen driftskostnad	11	23 767 000	15 638 000
Sum kostnader		81 603 000	47 110 000
Driftsresultat		-26 576 000	-8 702 000
Finansinntekter og finanskostnader			
Annen renteinntekt	12	120 000	106 000
Annen finansinntekt	12	61 000	17 000
Sum finansinntekter		181 000	123 000
Nedskrivning av aksjer i datterselskap	2, 12	0	33 000
Annen rentekostnad	12	682 000	6 000
Annen finanskostnad	12	897 000	72 000
Sum finanskostnader		1 579 000	111 000
Netto finans		-1 398 000	12 000
Ordinært resultat før skattekostnad		-27 974 000	-8 690 000
Skattekostnad på ordinært resultat	9	0	-1 096 000
Ordinært resultat etter skattekostnad		-27 974 000	-7 594 000
Årsresultat		-27 974 000	-7 594 000
Overføringer og disponeringer			
Overføringer til/fra annen egenkapital		-27 974 000	-7 594 000



Konsernets resultatregnskap

Beløp i: NOK	Note	2019	2018
Sum overføringer og disponeringer		-27 974 000	-7 594 000



Konsernets balanse

Beløp i: NOK	Note	2019	2018
BALANSE - EIENDELER			
Anleggsmidler			
Immaterielle eiendeler			
Forskning og utvikling	1	36 346 000	16 166 000
Konsesjoner, patenter, lisenser, varemerker og lignende rettigheter	1	1 370 000	1 933 000
Utsatt skattefordel	9	1 321 000	1 309 000
Sum immaterielle eiendeler		39 037 000	19 408 000
Varige driftsmidler			
Driftsløsøre, inventar, verktøy, kontormaskiner og lignende	1	2 477 000	1 496 000
Sum varige driftsmidler		2 477 000	1 496 000
Sum anleggsmidler		41 514 000	20 904 000
Omløpsmidler			
Varer			
Fordringer			
Kundefordringer	3, 4	8 247 000	7 757 000
Andre fordringer	3	7 234 000	4 096 000
Sum fordringer		15 481 000	11 853 000
Bankinnskudd, kontanter og lignende			
Bankinnskudd, kontanter og lignende	5	29 961 000	23 959 000
Sum bankinnskudd, kontanter og lignende		29 961 000	23 959 000
Sum omløpsmidler		45 442 000	35 812 000
SUM EIENDELER		86 956 000	56 716 000

BALANSE - EGENKAPITAL OG GJELD

Egenkapital

Innskutt egenkapital



Konsernets balanse

Beløp i: NOK	Note	2019	2018
Selskapskapital	6, 7	163 000	150 000
Overkurs	6	65 379 000	39 493 000
Annen innskutt egenkapital	6, 12	2 713 000	2 120 000
Sum innskutt egenkapital		68 255 000	41 763 000
Opptjent egenkapital			
Annen egenkapital	6	-24 503 000	668 000
Sum opptjent egenkapital		-24 503 000	668 000
Sum egenkapital		43 752 000	42 431 000
Gjeld			
Langsiktig gjeld			
Annen langsiktig gjeld			
Gjeld til kredittinstitusjoner	3	20 000 000	
Sum annen langsiktig gjeld		20 000 000	
Sum langsiktig gjeld		20 000 000	0
Kortsiktig gjeld			
Leverandørgjeld		1 738 000	1 070 000
Skyldige offentlige avgifter		5 393 000	3 537 000
Forskudd fra kunder	3	8 965 000	5 380 000
Annen kortsiktig gjeld		7 107 000	4 297 000
Sum kortsiktig gjeld		23 203 000	14 284 000
Sum gjeld		43 203 000	14 284 000
SUM EGENKAPITAL OG GJELD		86 955 000	56 715 000



DocuSign Envelope ID: 82735F9E-B1B5-4F58-8797-4DA46DDAF744

GENERALFORSAMLINGS PROTOKOLL

for generalforsamling i

Attensi AS 994 202 367

Generalforsamling i Attensi AS ble avholdt 28.5.2020 på Teams.

Følgende aksjonærer var til stede:

Navn:	Antall aksjer/stemmer:	Møtt ved fullmektig – navn:
Viking Venture 12 AS	47.979	Odd Skarheim
Viking Venture 12B AS	17.681	Odd Skarheim
Viking Venture 12C AS	7.500	Odd Skarheim
Jørund Mjøset Bogen	71	Odd Skarheim
Jan Ivar Carlsen	23	Odd Skarheim
Sander Mørch-Jensen	15	Odd Skarheim
Peter Christopher Bach	3	Odd Skarheim
Arminius AS	34.870	Geir Olav Aas
Venture Engine AS	22.004	Odd Skarheim
Waal Snerthingdalen AS	5.791	Anne Lise Waal
Passion Invest AS	5.731	Odd Skarheim
Stian Eliassen	1.150	
Kavli Invest AS	445	Christian Kavli
Geir Olav Aas	733	
Magnus Bateman	95	
Andreas R. Jensen	206	
Ellen Vrålstad	250	
Victoria H. Koritzinsky	130	
Kjell-Andre Steffensen	128	
Håkon Røsaker	115	
Alf Jaran Karlsen	100	
Marthe Prestegaard	59	
Even Egeberg	20	
Felix Doepke	50	
Brage Bevolden	522	
Karen Klugegg	50	
Clement Marescaux	6	
TOTALT	145.727	

Således var 89,4% av aksjekapitalen representert.

1. Valg av møteleder og én person til å undertegne protokollen

Odd Skarheim ble valgt til møteleder.

Anne Lise Waal ble valgt til å undertegne protokollen sammen med møteleder.

2. Godkjenning av innkalling og dagsorden

Innkalling og dagsorden ble godkjent.



DocuSign Envelope ID: 82735F9E-B1B5-4F58-8797-4DA46DDAF744

3. Godkjenning av årsregnskap og årsberetning for 2019

Selskapets regnskap for 2019 ble gjennomgått, likeledes revisors beretning. Det fremlagte resultatregnskap og balanse ble besluttet fastsatt som selskapets offisielle regnskap for 2019.

Generalforsamlingen godkjente at årets underskudd, kr. 11.578.537 overføres til annen egenkapital. Det ble besluttet ikke å utdele aksjeutbytte for 2019.

4. Godkjenning av godtgjørelse til styrets medlemmer

Generalforsamlingen godkjente godtgjørelse til styret som følger: kr 70.000 til hvert styremedlem som ikke allerede er ansatt i selskapet. Godtgjørelsen gjelder fra Generalforsamlingen 2019 til Generalforsamlingen 2020.

5. Godkjenning av godtgjørelse til revisor

Generalforsamlingen godkjente at godtgjørelsen til revisor dekkes etter regning.

6. Styrevalg

Det sittende styret ble gjenvalgt. Odd Skarheim, Erik Hagen, Eivind Bergsmyr, Geir Olav Aas.


7. Godkjenning av fornyelse av styrefullmakt til kapitalforhøyelse – insentivprogram for ansatte

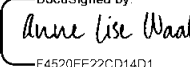
Generalforsamlingen godkjente fullmakten til styret til å fortsette implementeringen av insentivprogrammet som ble vedtatt 22. desember 2017 og forlenger herved insentivprogrammet i 2 nye år.

Generalforsamlingen vedtok forslagene enstemmig.

Flere saker forelå ikke til behandling og generalforsamlingen ble hevet.

Oslo, 28.5.2020

DocuSigned by:

88E019C34CF443C...
Odd Skarheim

DocuSigned by:

F4520EE22CD14D1...
Anne Lise Waal



Til generalforsamlingen i Attensi AS

Uavhengig revisors beretning

Uttalelse om revisjonen av årsregnskapet

Konklusjon

Vi har revidert Attensi AS' årsregnskap, som består av:

- selskapsregnskapet, som består av balanse per 31. desember 2019, resultatregnskap og kontantstrømoppstilling for regnskapsåret avsluttet per denne datoen og noter til årsregnskapet, herunder et sammendrag av viktige regnskapsprinsipper, og
- konsernregnskapet, som består av balanse per 31. desember 2019, resultatregnskap og kontantstrømoppstilling for regnskapsåret avsluttet per denne datoen og noter til årsregnskapet, herunder et sammendrag av viktige regnskapsprinsipper.

Etter vår mening:

- er årsregnskapet avgitt i samsvar med lov og forskrifter
- gir det medfølgende selskapsregnskapet et rettviseende bilde av den finansielle stillingen til Attensi AS per 31. desember 2019 og av selskapets resultater og kontantstrømmer for regnskapsåret som ble avsluttet per denne datoen i samsvar med regnskapslovens regler og god regnskapsskikk i Norge.
- gir det medfølgende konsernregnskapet et rettviseende bilde av den finansielle stillingen til konsernet Attensi AS per 31. desember 2019 og av konsernets resultater og kontantstrømmer for regnskapsåret som ble avsluttet per denne datoen i samsvar med regnskapslovens regler og god regnskapsskikk i Norge.

Grunnlag for konklusjonen

Vi har gjennomført revisjonen i samsvar med lov, forskrift og god revisjonsskikk i Norge, herunder de internasjonale revisjonsstandardene International Standards on Auditing (ISA-ene). Våre oppgaver og plikter i henhold til disse standardene er beskrevet i Revisors oppgaver og plikter ved revisjon av årsregnskapet. Vi er uavhengige av selskapet og konsernet slik det kreves i lov og forskrift, og har overholdt våre øvrige etiske forpliktelser i samsvar med disse kravene. Etter vår oppfatning er innhentet revisjonsbevis tilstrekkelig og hensiktsmessig som grunnlag for vår konklusjon.

Øvrig informasjon

Ledelsen er ansvarlig for øvrig informasjon. Øvrig informasjon omfatter informasjon i årsrapporten bortsett fra årsregnskapet og den tilhørende revisjonsberetningen.

Vår uttalelse om revisjonen av årsregnskapet dekker ikke øvrig informasjon, og vi attesterer ikke den øvrige informasjonen.

PricewaterhouseCoopers AS, Dronning Eufemias gate 71, Postboks 748 Sentrum, NO-0106 Oslo
T: 02316, org. no.: 987 009 713 MVA, www.pwc.no
Statsautoriserte revisorer, medlemmer av Den norske Revisorforening og autorisert regnskapsførerselskap



Uavhengig revisors beretning - Attensi AS

I forbindelse med revisjonen av årsregnskapet er det vår oppgave å lese øvrig informasjon med det formål å vurdere hvorvidt det foreligger vesentlig inkonsistens mellom øvrig informasjon og årsregnskapet, kunnskap vi har opparbeidet oss under revisjonen, eller hvorvidt den tilsynelatende inneholder vesentlig feilinformasjon.

Dersom vi konkluderer med at den øvrige informasjonen inneholder vesentlig feilinformasjon er vi pålagt å rapportere det. Vi har ingenting å rapportere i så henseende.

Styrets og daglig leders ansvar for årsregnskapet

Styret og daglig leder (ledelsen) er ansvarlig for å utarbeide årsregnskapet i samsvar med lov og forskrifter, herunder for at det gir et rettviseende bilde i samsvar med regnskapslovens regler og god regnskapsskikk i Norge. Ledelsen er også ansvarlig for slik intern kontroll som den finner nødvendig for å kunne utarbeide et årsregnskap som ikke inneholder vesentlig feilinformasjon, verken som følge av misligheter eller utilsiktede feil.

Ved utarbeidelsen av årsregnskapet er ledelsen ansvarlig for å ta standpunkt til selskapets og konsernets evne til fortsatt drift, og på tilbørlig måte å opplyse om forhold av betydning for fortsatt drift. Forutsetningen om fortsatt drift skal legges til grunn for årsregnskapet så lenge det ikke er sannsynlig at virksomheten vil bli avviklet.

Revisors oppgaver og plikter ved revisjonen av årsregnskapet

Vårt mål med revisjonen er å oppnå betryggende sikkerhet for at årsregnskapet som helhet ikke inneholder vesentlig feilinformasjon, verken som følge av misligheter eller utilsiktede feil, og å avgi en revisjonsberetning som inneholder vår konklusjon. Betyggende sikkerhet er en høy grad av sikkerhet, men ingen garanti for at en revisjon utført i samsvar med lov, forskrift og god revisjonsskikk i Norge, herunder ISA-ene, alltid vil avdekke vesentlig feilinformasjon som eksisterer. Feilinformasjon kan oppstå som følge av misligheter eller utilsiktede feil. Feilinformasjon blir vurdert som vesentlig dersom den enkeltvis eller samlet med rimelighet kan forventes å påvirke økonomiske beslutninger som brukerne foretar basert på årsregnskapet.

For videre beskrivelse av revisors oppgaver og plikter vises det til:
<https://revisorforeningen.no/revisjonsberetninger>

Uttalelse om andre lovmessige krav

Konklusjon om årsberetningen

Basert på vår revisjon av årsregnskapet som beskrevet ovenfor, mener vi at opplysningene i årsberetningen om årsregnskapet, forutsetningen om fortsatt drift og forslaget til resultatdisponering er konsistente med årsregnskapet og i samsvar med lov og forskrifter.

Konklusjon om registrering og dokumentasjon

Basert på vår revisjon av årsregnskapet som beskrevet ovenfor, og kontrollhandlinger vi har funnet nødvendig i henhold til internasjonal standard for attestasjonsoppdrag (ISAE) 3000 «Attestasjonsoppdrag som ikke er revisjon eller forenklet revisorkontroll av historisk finansiell informasjon», mener vi at ledelsen har oppfylt sin plikt til å sørge for ordentlig og oversiktlig

(2)



Uavhengig revisors beretning - Attensi AS

registrering og dokumentasjon av selskapets regnskapsopplysninger i samsvar med lov og god bokføringskikk i Norge.

Oslo, 30. april 2020
PricewaterhouseCoopers AS

Øystein Sandvik
Statsautorisert revisor
(elektronisk signert)

(3)



 Securely signed with Brevio

Revisjonsberetning

Signers:

<i>Name</i>	<i>Method</i>	<i>Date</i>
Øystein Blåka Sandvik	BANKID_MOBILE	2020-04-30 08:48

This document package contains:

- Closing page (this page)
- The original document(s)
- The electronic signatures. These are not visible in the document, but are electronically integrated.



This file is sealed with a digital signature.
The seal is a guarantee for the authenticity
of the document.



DocuSign Envelope ID: 8A848EFB-18FB-46F1-8E4B-03E7FF1E3B3D

Årsrapport 2019

Attensi AS



DocuSign Envelope ID: 8A848EFB-18FB-46F1-8E4B-03E7FF1E3B3D

INNHOLDSFORTEGNELSE

ÅRSBERETNING.....	3
KONSERNREGNSKAP.....	5
Resultatregnskap	5
Balanse - Eiendeler.....	6
Balanse – Egenkapital og gjeld	7
KONTANTSTRØMOPPSTILLING	8
NOTER.....	9



DocuSign Envelope ID: 8A848EFB-18FB-46F1-8E4B-03E7FF1E3B3D

Årsberetning for 2019

Attensi AS sin virksomhet består av simulering- og spillbasert læring og trening. Selskapet bruker de siste nyvinninger innen spill og simuleringer for å lage treningsløsninger som gir målbar forbedring i ansattes adferd og som utvikler organisasjoners kompetanse og gjennomføringskraft. Selskapets hovedkontor er i Oslo i tillegg har selskapet virksomhet med kontor i London, UK. Selskapet i London, Attensi Ltd, samt Attensi AB og Attensi AS inngår i konsernregnskapet.

Etter styrets oppfatning gir det fremlagte resultatregnskap og balanse med tilhørende noter, rettvise informasjon om årets virksomhet og selskapets stilling ved årsskiftet.

Det er etter regnskapsårets utløp inntrådt forhold som kan ha betydning for selskapets fremtidige stilling, Covid-19 situasjonen med nedstenging av store deler av samfunnet. Selskapet forventer at dette vil påvirke vekstmulighetene og kontantstrømmen negativt på kort sikt og tiltak vil derfor bli gjennomført for å redusere denne risikoen. Styret jobber også med ulike alternativer for en langsiktig finansiering av selskapet. Styret bekrefter derfor at forutsetningen for fortsatt drift er til stede og er lagt til grunn i utarbeidelsen av årsregnskapet.

Selskapet forventer en fortsatt positiv utvikling av omsetningen i 2020, både når det gjelder tilgang av nye kunder og mersalg til eksisterende kunder. Omsetningen økte fra MNOK 38,4 i 2018 til MNOK 55,0 i 2019, noe som tilsvarer en vekst på 43 %. Veksten kommer i hovedsak fra salg av lisenser på MNOK 17,4 i 2018 til MNOK 31,3 i 2019, en økning på 80%. Inntekter knyttet til konfigurering var MNOK 20,8 i 2018 og MNOK i 23,3 i 2019. Selskapet opprettholder en høy aktivitet innenfor forskning- og utvikling, både når det gjelder videreutvikling av Attensi Technology Platform, samt tilhørende produkter. Styret mener at selskapet har en sunn egenfinansiering.

Bransjen som selskapet opererer i er preget av normal konkurranse, noe som ikke forventes å endre seg på kort sikt. Styret mener selskapet er svært godt posisjonert i markedet.

Arbeidsmiljø og likestilling

Selskapet hadde i gjennomsnitt 74 ansatte i regnskapsåret. Styret anser arbeidsmiljøet i selskapet som bra. Det er ikke iverksatt spesielle tiltak. Det har ikke vært noen personskader eller materielle skader under det avsluttede regnskapsår. Selskapet registrerer sykefravær etter gjeldende regler. Sykefraværet i 2019 var på totalt 275,5 dager, tilsvarende 1,6 % av den totale arbeidstiden. Styret er ikke kjent med at det har forekommet noen skader eller ulykker på arbeidsplassen.

Styret i selskapet består av 4 menn. I selskapsledelsen sitter 1 kvinne og 4 menn. Selskapets personalpolitikk er basert på lik lønn for likt arbeid. Dette innebærer at kvinner og menn har lik lønn i lik stilling, forutsatt at øvrige forhold – som for eksempel erfaring og akademisk bakgrunn – er like. Selskapet arbeider aktivt for å tilrettelegge for at ansatte av begge kjønn har anledning til å kombinere arbeids- og familieliv. Selskapet tilstreber likestilling ved nyansettelser.

Ytre miljø

Selskapets virksomhet er ikke av en slik karakter at den forårsaker noen spesiell forurensning av det ytre miljø utover normal kontordrift.

Kontantstrømmen

Kontantstrømmen fra drift var negativ i 2019. Utviklingen var planlagt og knytter seg primært til oppbyggingen av kommersielle og tekniske ressurser. Resultat før skatt utgjør MNOK -28,0, mens netto kontantstrøm fra operasjonelle aktiviteter var MNOK -38,4. Kontantstrømmen fra finansiering, egenkapital og gjeld, var positiv med NOK 45,9 mill i 2019.

Finansiell risiko

Selskapet har noe eksponering for endringer i valutakurser, særlig GBP og EUR. Selskapet har ikke inngått terminkontrakter eller andre avtaler for å redusere selskapets valutarisiko knyttet til driften.

Kredittrisiko

Selskapet innehar en lav kredittrisiko da kundebasen i all hovedsak er større og solide selskaper. Dette vises også gjennom at selskapet ikke har opplevd historiske tap på fordringer.



DocuSign Envelope ID: 8A848EFB-18FB-46F1-8E4B-03E7FF1E3B3D


Likviditetsrisiko


Styret vurderer likviditeten i selskapet som god, men som et vekstselskap forventes det at ny kapital må tilføres i løpet av regnskapsåret 2020.

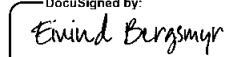
Regnskapet for morselskapet er gjort opp med et resultat på MNOK -11,6 etter skatt.


Avsatt konsernbidrag	MNOK 0
Overført til annen egenkapital	<u>MNOK -11,6</u>
	MNOK -11,6

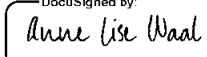
Oslo, den 30. april 2020.

DocuSigned by:

8BE049C34CF443C
Odd Petter Skarheim
Styrets leder

DocuSigned by:

0C3257ED9D73439
Erik Fjellvær Hagen
Styremedlem

DocuSigned by:

A9E7727DC7C446B
Eivind Bergsmyr
Styremedlem

DocuSigned by:

42B074B0590640D
Geir Olav Aas
Styremedlem

DocuSigned by:

F4529FE22C014D1
Anne Lise Waal
Daglig leder



DocuSign Envelope ID: 8A848EFB-18FB-46F1-8E4B-03E7FF1E3B3D

Konsernregnskap Resultatregnskap Attensi AS

Tall i NOK

	Morselskap			Konsern		
	2019	2018	Note	2019	2018	Note
Driftsinntekter og driftskostnader						
Salgsinntekt	51 250 478	38 244 784	10, 4	54 995 055	38 271 825	10, 4
Annen driftsinntekt	31 488	92 461	10	31 488	135 865	10
Sum driftsinntekter	51 281 966	38 337 245		55 026 543	38 407 690	
Varekostnad	1 661 828	956 497		2 945 296	970 017	
Lønnskostnad	35 118 104	22 056 032		47 710 042	26 928 261	11,13,3
Avskrivninger	7 181 142	3 573 484	1	7 181 142	3 573 484	1
Annen driftskostnad	18 120 600	13 821 256	11	23 766 985	15 638 005	11
Sum driftskostnader	62 081 674	40 407 269		81 603 465	47 109 767	
Driftsresultat	-10 799 708	-2 070 024		-26 576 922	-8 702 078	
Finansinntekter og finanskostnader						
Renteinntekt fra foretak i samme konsern	633 011	-	2, 12	-	-	
Annen renteinntekt	119 818	106 249	12	119 818	106 249	12
Annen finansinntekt	61 042	16 888	12	61 042	16 888	12
Nedskrivning av aksjer i datterselskap	-13 340	-33 874	2, 12	-	-33 874	2, 12
Annen rentekostnad	-701 836	-5 265	12	-682 021	-5 484	12
Annen finanskostnad	-877 524	-71 552		-896 903	-71 552	12
Sum finansposter	-778 829	12 446		-1 398 064	12 227	
Ordinært resultat før skattekostnad	-11 578 537	-2 057 578		-27 974 986	-8 689 851	
Skattekostnad på ordinært resultat	-	-1 095 919	9	-	-1 095 919	9
Ordinært resultat	-11 578 537	-961 659		-27 974 986	-7 593 932	
Årsresultat	-11 578 537	-961 659		-27 974 986	-7 593 932	
Overføring til/fra annen egenkapital	-11 578 537	-961 659		-27 974 986	-7 593 932	
Sum overføringer	-11 578 537	-961 659		-27 974 986	-7 593 932	



DocuSign Envelope ID: 8A848EFB-18FB-46F1-8E4B-03E7FF1E3B3D

Konsernregnskap
Balanse pr. 31.12
Attensi AS

Tall i NOK

Eiendeler	Morselskap			Konsern		
	2019	2018	Note	2019	2018	Note
Anleggsmidler						
Immaterielle eiendeler						
Utsatt skattefordel	1 028 353	1 028 353	9	1 320 512	1 308 610	9
Forskning og utvikling	36 345 784	16 165 601	1	36 345 784	16 165 601	1
Lisenser, varemerker o.l .	1 370 149	1 933 579	1	1 370 149	1 933 579	1
Sum immaterielle eiendeler	38 744 286	19 127 533		39 036 445	19 407 790	
Varige driftsmidler						
Driftsløse, inventar o.a. utstyr	2 476 741	1 495 572	1	2 476 741	1 495 572	1
Sum varige driftsmidler	2 476 741	1 495 572		2 476 741	1 495 572	
Finansielle anleggsmidler						
Investering i datterselskap	17 764 744	9 703 204	2	-	-	
Lån til foretak i samme konsern	7 349 305	-	4	-	-	
Sum finansielle anleggsmidler	25 114 049	9 703 204		-	-	
Sum anleggsmidler	66 335 076	30 326 309		41 513 186	20 903 362	
Omløpsmidler						
Fordringer						
Kundefordringer	7 500 704	7 148 191	3, 4	8 247 146	7 756 938	3
Andre fordringer	6 026 777	4 095 725	3	7 233 623	4 095 838	3
Fordring på konsernselskap	-	75 950	4	-	-	
Sum fordringer	13 527 481	11 319 866		15 480 770	11 852 776	
Bankinnskudd, kontanter og lignende	29 754 866	23 615 487	5	29 961 129	23 959 559	5
Sum omløpsmidler	43 282 347	34 935 353		45 441 899	35 812 335	
Sum eiendeler	109 617 424	65 261 662		86 955 077	56 715 697	




DocuSign Envelope ID: 8A848EFB-18FB-46F1-8E4B-03E7FF1E3B3D

Konsernregnskap Balanse pr. 31.12 Attensi AS

Tall i NOK


	Morselskap			Konsern		
	2019	2018	Note	2019	2018	Note
Egenkapital og gjeld						
Egenkapital						
Innskutt egenkapital						
Aksjekapital	163 088	149 943	6, 7	163 088	149 943	6, 7
Overkurs	65 378 505	39 493 062	6	65 378 505	39 493 062	6
Annen innskutt egenkapital	2 245 710	1 894 896	6, 12	2 712 861	2 120 279	6, 12
Sum innskutt egenkapital	67 787 303	41 537 901		68 254 454	41 763 284	
Opptjent egenkapital						
Annen egenkapital	228 680	9 912 321	6	-24 502 483	668 651	6
Sum opptjent egenkapital	228 680	9 912 321		-24 502 483	668 651	
Sum egenkapital	68 015 983	51 450 222		43 751 971	42 431 935	
Gjeld						
Annen langsiktig gjeld						
Gjeld til kredittinstitusjoner	20 000 000	-	3	20 000 000	-	3
Sum annen langsiktig gjeld	20 000 000	-		20 000 000	-	
Kortsiktig gjeld						
Leverandørgjeld	1 713 966	1 142 309		1 738 185	1 069 851	
Skyldige offentlige avgifter	5 393 090	3 536 744		5 393 090	3 536 744	
Forskudd fra kunder	8 128 163	5 158 233	3	8 965 198	5 379 947	3
Annen kortsiktig gjeld	6 366 224	3 974 154		7 106 634	4 297 219	
Sum kortsiktig gjeld	21 601 443	13 811 440		23 203 106	14 283 761	
Sum gjeld	41 601 443	13 811 440		43 203 106	14 283 761	
Sum egenkapital og gjeld	109 617 424	65 261 662		86 955 077	56 715 697	

Oslo, 30. April 2020
Styret i Attensi AS

DocuSigned by:

88E019G34CF443C...


Odd Petter Skarheim

Styreleder

DocuSigned by:

6G3257FD9D73439...


Erik Fjellvær Hagen

Styremedlem

DocuSigned by:

A9E7727D67G446B...

Eivind Bergsmyr

Styremedlem

DocuSigned by:

42D074B0390640D...

Geir Olav Aas

Styremedlem



DocuSign Envelope ID: 8A848EFB-18FB-46F1-8E4B-03E7FF1E3B3D

Konsernregnskap Kontantstrømoppstilling Attensi AS

Tall i NOK

	Morselskap		Konsern	
	2019	Note	2019	Note
Kontantstrømmer fra operasjonelle aktiviteter				
Ordinært resultat før skattekostnad	-11 578 537		-27 974 986	
Periodens betalte skatt	-	9	-	9
Avskrivninger	7 181 142	1	7 181 142	1
Nedskrivninger	13 340	2, 12	-	
Aksjebaserte utbetalinger uten kontanteffekt	2 245 710	13	2 712 861	13
Endring i kundefordringer	-352 513	3, 4	-490 209	3, 4
Endring i leverandørgjeld	571 657		668 333	
Endring i andre omløpsmidler og andre gjeldsposter	-20 479 024	3, 4	-20 482 400	3, 4
Netto kontantstrømmer fra operasjonelle aktiviteter	-22 398 225		-38 385 258	
Kontantstrømmer fra investeringsaktiviteter				
Innbetalinger ved salg av finansielle eiendeler	600 000	2, 12	600 000	2, 12
Utbetalinger ved kjøp av driftsmidler	-2 111 760	3	-2 111 760	3
Utbetalinger av lån til datterselskap	-15 849 224	4	-	
Netto kontantstrøm fra investeringsaktiviteter	-17 360 984		-1 511 760	
Kontantstrømmer fra finansieringsaktiviteter				
Annen finanskostnad				
Innbetalinger ved opptak av ny langsiktig gjeld	20 000 000	3	20 000 000	3
Innbetalinger av egenkapital	25 898 588	6	25 898 588	6
Netto kontantstrøm fra finansieringsaktiviteter	45 898 588		45 898 588	
Netto endring i bankinnskudd, kontanter og lignende	6 139 379		6 001 570	
Kontanter og kontantekvivalenter pr. 01.01	23 615 487		23 959 559	
Kontanter og kontantekvivalenter pr. 31.12	29 754 866		29 961 129	

Det er ikke utarbeidet sammenligningstall fra 2018 da det er første året selskapet utarbeider kontantstrømoppstilling i 2019 etter overgang til øvrige foretak.



DocuSign Envelope ID: 8A848EFB-18FB-46F1-8E4B-03E7FF1E3B3D

Regnskapsprinsipper

Årsregnskapet er satt opp i samsvar med regnskapsloven og god regnskapsskikk.

Konsolideringsprinsipper

Konsernregnskapet omfatter Attensi AS med datterselskaper hvor Attensi AS har bestemmende innflytelse som følge av juridisk eller faktisk kontroll. Konsernregnskapet er utarbeidet etter ensartede regnskapsprinsipper for like transaksjoner i alle selskaper som inngår i konsernregnskapet. Alle vesentlige transaksjoner og mellomværende mellom selskaper i konsernet er eliminert.

Aksjer i datterselskaper er eliminert i konsernregnskapet etter oppkjøpsmetoden. Dette innebærer at det oppkjøpte selskapets eiendeler og gjeld vurderes til virkelig verdi på kjøpstidspunktet, og eventuell merpris ut over dette klassifiseres som goodwill.

Attensi Limited og Attensi AB inngår i konsernet per 31.12 hvor selskapet har henholdsvis 100% og 72% eierandel.

Hovedregel for vurdering og klassifisering av eiendeler og gjeld

Eiendeler bestemt til varig eie eller bruk er klassifisert som anleggsmidler. Andre eiendeler er klassifisert som omløpsmidler. Fordringer som skal tilbakebetales innen et år er klassifisert som omløpsmidler. Ved klassifisering av kortsiktig og langsiktig gjeld er tilsvarende kriterier lagt til grunn.

Omløpsmidler er vurdert til laveste av anskaffelseskost og virkelig verdi.

Anleggsmidler vurderes til anskaffelseskost, men nedskrives til gjenvinnbart beløp dersom dette er lavere enn bokført verdi, og verdifallet forventes ikke å være forbigående. Anleggsmidler med begrenset økonomisk levetid avskrives planmessig.

Annen langsiktig gjeld og kortsiktig gjeld er vurdert til pålydende beløp.

Eiendeler og gjeld i utenlandsk valuta

Pengeposter i utenlandsk valuta er i balansen omregnet til balansedagens kurs. Valutaterminkontrakter er balanseført til virkelig verdi på balansedagen.

Immaterielle eiendeler

Utgifter til egen tilvirkning av immaterielle eiendeler, herunder utgifter til egen forskning og utvikling, balanseføres når det er sannsynlig at de fremtidige økonomiske fordelene knyttet til eiendelene vil tilflyte selskapet og anskaffelseskost kan måles pålitelig.

Immaterielle eiendeler med begrenset økonomisk levetid avskrives planmessig. Immaterielle eiendeler nedskrives til gjenvinnbart beløp dersom de forventede økonomiske fordelene ikke dekker balanseført verdi og eventuelle gjenstående tilvirkningsutgifter.

Aksjer i datterselskap

Investeringer i datterselskaper vurderes etter kostmetoden. Investeringene blir nedskrevet til virkelig verdi dersom verdifallet ikke er forbigående og det må anses nødvendig etter god regnskapsskikk. Mottatt utbytte og konsernbidrag fra datterselskapene er inntektsført som annen finansinntekt.

Inntekter

Inntekt regnskapsføres når den er opptjent, altså når krav på vederlag oppstår. Dette skjer når tjenesten ytes, i takt med at arbeidet utføres. Inntektene regnskapsføres med verdien av vederlaget på transaksjonstidspunktet. Inntekter fra salg av lisenser på abonnements løsninger inntektsføres over avtalens varighet.

Fordringer

Kundefordringer og andre fordringer er oppført til pålydende etter fradrag for avsetning til forventet tap. Avsetning til tap gjøres på grunnlag av en individuell vurdering av de enkelte fordringene.



DocuSign Envelope ID: 8A848EFB-18FB-46F1-8E4B-03E7FF1E3B3D

Bankinnskudd, kontanter og lignende

Bankinnskudd, kontanter ol. inkluderer kontanter, bankinnskudd og andre betalingsmidler med forfallsdato som er kortere enn tre måneder fra anskaffelse.

Pensjoner

Innskuddsplaner periodiseres etter sammenstillingsprinsippet. Årets innskudd til pensjonsordningen kostnadsføres.

Kostnader

Kostnader regnskapsføres som hovedregel i samme periode som tilhørende inntekt. I de tilfeller det ikke er en klar sammenheng mellom utgifter og inntekter fastsettes fordelingen etter skjønnsmessige kriterier.

Øvrige unntak fra sammenstillingsprinsippet er angitt der det er aktuelt.

Skatter

Skattekostnaden i resultatregnskapet omfatter både periodens betalbare skatt og endring i utsatt skatt. Utsatt skatt er beregnet med 22% på grunnlag av de midlertidige forskjeller som eksisterer mellom regnskapsmessige og skattemessige verdier, samt ligningsmessig underskudd til fremføring ved utgangen av regnskapsåret. Skatteøkende og skattereduserende midlertidige forskjeller som reverserer eller kan reverseres i samme periode er utlignet og nettoført. Netto utsatt skattefordel balanseføres i den grad det er sannsynlig at denne kan bli utnyttet.

Bruk av estimater

Utarbeidelse av regnskaper i samsvar med regnskapsloven krever bruk av estimater. Videre krever anvendelse av selskapets regnskapsprinsipper at ledelsen må utøve skjønn. Områder som i stor grad inneholder slike skjønnsmessige vurderinger, høy grad av kompleksitet, eller områder hvor forutsetninger og estimater er vesentlige for årsregnskapet, er beskrevet i notene.

Kontantstrømoppstilling

Kontantstrømoppstillingen utarbeides etter den indirekte metoden. Kontanter og kontantekvivalenter omfatter kontanter, bankinnskudd og andre kortsiktige likvide plasseringer, som umiddelbart og med uvesentlig kursrisiko kan konverteres til kjente kontantbeløp og med gjenværende løpetid mindre enn tre måneder fra anskaffelsesdato.

Aksjebaserte utbetalinger

Virkelig verdi av tildelte opsjoner under opsjonsplanen innregnes som en ansatt fordelsutgift med en tilsvarende økning i egenkapitalen. Det totale beløpet som skal kostnadsføres, bestemmes med henvisning til virkelig verdi av de tildelte opsjoner. Den totale kostnaden resultatføres over opptjeningsperioden, som er perioden hvor alle de spesifiserte opptjeningsbetingelsene skal oppfylles. Ved utgangen av hver periode reviderer foretaket sine estimater for antall opsjoner som forventes å vestliggjøre basert på ikke-markedsføringstjeneste og servicevilkår. Den anerkjenner virkningen av revisjonen til eventuelle opprinnelige estimater i resultat eller tap, med en tilsvarende justering av egenkapitalen. Offentlige avgifter som skal betales i forbindelse med en opsjonsstipend anses som en integrert del av selve tilskuddet.



DocuSign Envelope ID: 8A848EFB-18FB-46F1-8E4B-03E7FF1E3B3D

Note 1 Driftsmidler og immaterielle eiendeler

	Datautstyr	Inventar	Teknologi	Påkostning leide lokaler	Sum
Anskaffelseskost 01.01.	1 569 350	610 485	21 337 744	117 700	23 635 279
Tilgang	1 211 510	482 014	25 694 694	418 236	27 806 454
Anskaffelseskost 31.12.	2 780 860	1 092 499	47 032 438	535 936	51 441 733
Akkumulerte avskrivninger 31.12.	1 399 967	331 669	9 295 190	165 808	11 192 634
Balanseført verdi 31.12.	1 380 893	760 830	37 737 248	370 128	40 249 099
Årets avskrivninger	739 802	211 905	6 067 283	162 152	7 181 142
Forventet økonomisk levetid	3 år	5 år	5 år	3 år	
Avskrivningsplan	Lineær	Lineær	Lineær	Lineær	

Note 2 Investering i datterselskap

Datterselskap	Forretningskontor	Eier/stemmeandel	Egenkapital (100%)	Årets resultat (100%)	Bokført verdi
Attensi Limited	London	100 %	-6 631 052	-16 409 789	17 630 941
Attensi AB	Vaxholm, SE	72 %	131 784	-3 484	133 803
Balanseført verdi 31.12.					17 764 744

Inntekt på investering i datterselskap i 2019 består av resultatførte renter på lån på kr. 633 TNOK.

Selskapet har i 2019 solgt 100% av sine aksjer i Norism AS.



DocuSign Envelope ID: 8A848EFB-18FB-46F1-8E4B-03E7FF1E3B3D

Note 3 Fordringer og gjeld

Morselskap		Kundefordringer	Konsern	
2019	2018		2019	2018
7 500 704	7 148 191	Kundefordringer til pålydende	8 247 146	7 756 938
-	-	Avsetning til tap på kundefordringer	-	-
7 500 704	7 148 191	Kundefordringer i balansen	8 247 146	7 756 938

Morselskap		Fordringer med forfall senere enn ett år	Konsern	
2019	2018		2019	2018
7 660 905	115 950		377 600	40 000
7 660 905	115 950	Sum	377 600	40 000

Andre fordringer

Attensi AS har søkt og fått innvilget fra Norges forskningsråd et flerårig SkatteFUNN-prosjekt. Prosjektet er godkjent for perioden 2018 til og med 2020. Årets tilskudd på NOK 3 570 000 er ført som reduksjon i lønnskostnad og som fordring i balansen. Fjorårets tilskudd var på NOK 3 000 092.

		Langsiktig gjeld med forfall senere enn 5 år		
2019	2018		2019	2018
2 500 200	-	Gjeld til kredittinstitusjoner	2 500 200	-
2 500 200	-	Sum	2 500 200	-

2019	2018		2019	2018
20 000 000	-	Gjeld sikret ved pant	20 000 000	-

		Balanseført verdi av pantsatte eiendeler		
2019	2018		2019	2018
7 500 704	7 148 191	Kundefordringer	8 247 146	7 756 938
2 476 741	1 495 572	Driftstilbehør	2 476 741	1 495 572
9 977 445	8 643 763	Sum	10 723 887	9 252 510

Kortsiktig gjeld

2019	2018		2019	2018
8 128 163	5 158 233	Forskudd fra kunder	8 965 198	5 379 947
8 128 163	5 158 233	Sum	8 965 198	5 379 947



DocuSign Envelope ID: 8A848EFB-18FB-46F1-8E4B-03E7FF1E3B3D

Note 4 Transaksjoner og mellomværende med nærstående parter

Resultatmessige transaksjoner med nærstående parter:

Transaksjon/transaksjonsgruppe	Motpart	2019	2018
Salg av lisens, rettigheter og konsulenttjenester	Attensi Limited	481 704	-
Renteinntekt på lån	Attensi Limited	633 011	-

Mellomværende med nærstående parter:

Motpart	Kundefordringer		Andre fordringer og lån	
	2019	2018	2019	2018
Attensi Limited	11 142	75 950	7 349 305	-
Sum	11 142	75 950	7 349 305	-

Note 5 Bundne bankinnskudd, trekkrettigheter

Morselskap			Konsern		
2019	2018	Bundne bankinnskudd	2019	2018	
2 438 504	1 641 114	Skattetrekkmidler	2 438 504	1 641 114	

Note 6 Egenkapital

Morselskap

Årets endring i egenkapital	Aksjekapital	Overkurs	Annen innskutt egenkapital	Annen egenkapital	Sum
Egenkapital 01.01	149 943	39 493 062	-	9 912 321	49 555 326
Justering IB*			1 894 896		1 894 896
Kapitalforhøyelser	13 145	25 885 443	0	-	25 898 588
Aksjebasert avlønning	-	-	2 245 710	-	2 245 710
Årets resultat	-	-	-	-11 578 537	-11 578 537
Egenkapital 31.12.	163 088	65 378 505	4 140 606	-1 666 216	68 015 983

Konsern

Årets endring i egenkapital	Aksjekapital	Overkurs	Annen innskutt egenkapital	Annen egenkapital	Sum
Egenkapital 01.01	149 943	39 493 062	-	668 651	40 311 656
Justering IB*			2 120 279		2 120 279
Kapitalforhøyelser	13 145	25 885 443	-	-	25 898 588
Aksjebasert avlønning	-	-	2 712 861	-	2 712 861
Omregningsdifferanse	-	-	683 574	-	683 574
Årets resultat	0	0	0	-27 974 986	-27 974 986
Egenkapital 31.12.	163 088	65 378 505	5 516 714	-27 306 335	43 751 971

*Justering gjelder manglende kostnadsføring av aksjeopsjoner i 2018. Beløpene er derfor ført direkte mot selskapet EK.



DocuSign Envelope ID: 8A848EFB-18FB-46F1-8E4B-03E7FF1E3B3D

Note 7 Aksjekapital og aksjonærinformasjon

Aksjekapitalen i selskapet pr. 31.12.19 består av følgende aksjeklasser:

	Antall	Pålydende	Bokført
Ordinære aksjer	163 088	1,00	163 088
Sum	163 088		163 088

Oversikt over de største aksjonærene 31.12.

Selskapet har 72 aksjonærer, de 10 største er:

Navn	Eierandel	Stemmeandel	Verv
Viking Venture 12 AS	29,42 %	29,42 %	Styremedlem
Arminius AS	21,38 %	21,38 %	Styremedlem
Venture Engine AS	13,49 %	13,49 %	Styremedlem
Viking Venture 12B AS	10,84 %	10,84 %	Styremedlem
Viking Venture 12C AS	4,60 %	4,60 %	Styremedlem
Waal Snertingdalen AS	3,55 %	3,55 %	Daglig leder
Passion Invest AS	3,51 %	3,51 %	
Starholmen AS	2,57 %	2,57 %	
Molver AS	1,47 %	1,47 %	
TRK Group AS	1,44 %	1,44 %	
Andre	7,73 %	7,73 %	
Sum	100,00 %		

Note 8 Obligatorisk tjenestepensjon

Selskapet er pliktig til å ha tjenestepensjonsordning etter lov om obligatorisk tjenestepensjon, og har etablert pensjonsordning som tilfredsstiller kravene i loven.

Foretakets innskuddsordning er organisert i henhold til lov om innskuddspensjon.



DocuSign Envelope ID: 8A848EFB-18FB-46F1-8E4B-03E7FF1E3B3D

Note 9 Skatt

Beregning av utsatt skatt/utsatt skattefordel

Morselskap			Konsern	
2019	2018		2019	2018
		Midlertidige forskjeller		
205 958	154 520	Varige driftsmidler	205 958	154 520
-	-	Fordringer	-	-
-318 236	-	Avsetninger og forpliktelser	-318 236	-
-112 278	154 520	Netto midlertidige forskjeller	-112 278	154 520
-16 747 973	-4 828 855	Underskudd til fremføring	-40 276 303	-11 577 516
-16 860 251	-4 674 335	Grunnlag for utsatt skattefordel	-40 388 581	-11 422 996
-3 709 255	-1 028 354	Utsatt skattefordel	-8 885 488	-2 513 059
2 680 902	-	Herav ikke balanseført utsatt skattefordel	7 564 976	1 204 449
-1 028 354	-1 028 354	Utsatt skattefordel i balansen	-1 320 512	-1 308 610

Grunnlag for skattekostnad, endring i utsatt skatt/skattefordel og betalbar skatt

Morselskap			Konsern	
2019	2018		2019	2018
		Grunnlag for betalbar skatt		
-11 578 537	-2 057 578	Resultat før skattekostnad	-27 974 986	-8 689 851
-607 379	-1 015 624	Permanente forskjeller	-129 122	-986 709
-12 185 916	-3 073 202	Grunnlag for skattekostnad på årets resultat	-28 104 108	-9 676 559
266 798	139 244	Endring i midlertidige forskjeller	266 798	139 244
11 919 118	2 933 958	Endring i underskudd til fremføring	27 837 309	9 537 315
-	-	Gr.lag for bet.bar skatt i balansen	-	-

Morselskap			Konsern	
2019	2018		2019	2018
		Fordeling av skattekostnaden		
-	-	Betalbar skatt (22%) av grunnlag for betalbar skatt i resultatregnskapet	-	-
-	-	Sum betalbar skatt	-	-
-	-1 095 919	Endring i utsatt skatt/skattefordel	-	-1 095 919
-	-1 095 919	Skattekostnad	-	-1 095 920
		Betalbar skatt i balansen		
-	-	Betalbar skatt i skattekostnaden	-	-
-	-	Betalbar skatt i balansen	-	-



DocuSign Envelope ID: 8A848EFB-18FB-46F1-8E4B-03E7FF1E3B3D

Note 10 Salgsinntekter

Morselskap			Konsern	
2019	2018		2019	2018
51 250 478	38 244 784	Salgsinntekter fra kunder	54 995 055	38 271 825
31 488	92 461	Andre driftsinntekter	31 488	135 865
51 281 966	38 337 245	Sum	55 026 543	38 407 690

2019	2018	Geografisk fordeling	2019	2018
43 433 359	33 732 157	Norge	43 433 359	33 732 157
7 848 607	4 605 088	Andre land	11 593 184	4 675 533
51 281 966	38 337 245	Sum	55 026 543	38 407 690

2019	2018	Inntekt fra tilskudd og overføringer	2019	2018
3 570 000	3 000 093	Tilskudd fra Norges forskningsråd	3 570 000	3 000 093
850 000	200 000	Tilskudd fra Innovasjon Norge	850 000	200 000
4 420 000	3 200 093	Sum inntekt fra tilskudd og overføringer	4 420 000	3 200 093

Note 11 Lønnskostnader, antall ansatte, godtgjørelser, lån til ansatte mm.

Morselskap			Konsern	
2019	2018	Lønnskostnader	2019	2018
26 154 503	16 152 609	Lønninger	37 243 380	20 185 427
7 582 083	4 714 143	Arbeidsgiveravgift	8 805 948	5 202 091
741 973	550 801	Pensjonskostnader	1 021 168	620 562
639 545	638 479	Andre ytelser	639 545	638 479
35 118 104	22 056 032	Sum	47 710 042	26 646 558

74 60 Sysselsatte årsverk i regnskapsåret har vært 87 64

Støtte fra skatteFUNN utgjør kr. 3 570 000 i 2019 og kr. 3 000 093 i 2018 og er klassifisert som en reduksjon av lønn.

Ytelser til ledende personer	Daglig leder	Ansatte med styreverv	Styrehonorar
Lønn	1 164 415	598 938	196 000
Bonus	300 000	284 928	-
Pensjonsutgifter	20 830	10 802	-
Annen godtgjørelse	35 454	6 433	-

Attensi AS har per 31.12 opsjonsordning og bonusavtaler med ledelsen og ansatte.

Lønn til daglig ledelse føres i hvert enkelt datterselskap. Morselskapets daglige leder får utbetalt lønn fra Attensi AS. Det er ikke gitt lån/sikkerhetsstillelse til daglig leder, styrets leder eller andre nærstående parter.



DocuSign Envelope ID: 8A848EFB-18FB-46F1-8E4B-03E7FF1E3B3D

Morselskap			Konsern	
2019	2018		2019	2018
		Kostnadsført godtgjørelse til revisor		
92 500	87 000	Lovpålagt revisjon (inkl. teknisk bistand med årsregnsk	303 806	109 972
54 000		Teknisk utarbeidelse av regnskap og ligningspapirer	54 000	0
63 000	40 000	Andre attestasjonstjenester	63 000	40 000
0	-	Annen bistand	0	0
209 500	127 000		420 806	149 972

Alle tall er oppgitt eksklusiv merverdiavgift.

Note 12 Spesifikasjon av finansinntekter og finanskostnader

Morselskap		Finansinntekter	Konsern	
2019	2018		2019	2018
633 011	-	Renter på lån fra datterselskap	-	-
119 818	106 249	Annen renteinntekt	119 818	106 249
61 042	16 888	Andre finansinntekter	61 042	16 888
813 871	123 137	Sum finansinntekter	180 860	123 137

Morselskap		Finanskostnader	Konsern	
2019	2018		2019	2018
-13 340	-33 874	Nedskrivning aksjer Attensi AB	-	-33 874
-701 836	-5 265	Annen rentekostnad	-682 021	-5 484
-600 000	-	Tap ved salg av aksjer	-600 000	-
-277 524	-71 552	Andre finanskostnader	-296 903	-71 552
-1 592 700	-110 691	Sum finanskostnader	-1 578 924	-110 910



DocuSign Envelope ID: 8A848EFB-18FB-46F1-8E4B-03E7FF1E3B3D

Note 13 Aksjebaserte utbetalinger

Selskapet har et opsjonsprogram som inkluderer både ledelse og andre ansatte. Per 31.12.2019 var det 50 ansatte i opsjonsprogrammet. De ansatte må jobbe i et av selskapene i konsernet for å ha rett til å utøve opsjonene på opptjeningstidspunktet. Opsjonene avregnes i aksjer på opptjeningstidspunktet. Hensikten med etableringen av opsjonsprogrammet er å tiltrekke og beholde nøkkelpersonell. Selskapet har beskrevet opsjonsprogrammer per 31.12. under. Virkelig verdi av opsjonene beregnes på tildelingstidspunktet, basert på en Black-Scholes-modell, og kostnadsføres over opptjeningsperioden på 3 år.

Kostdsført gjennom året	Morselskap		Konsern	
	2019	2018	2019	2018
Lønnskostnad	2 245 710	1 894 896	2 712 861	2 120 279
Arbeidsgiveravgift	318 236	-	356 316	-
Totalt	2 563 946	1 894 896	3 069 177	2 120 279

*I 2018 ble det ikke kostnadsført aksjeopsjoner og beløpet er derfor ført direkte mot selskapet EK.

Ansatt	Selskap	Antall opsjoner	Strike	Tildelingsdato	Opptjening	Terminert	Entry	Virkelig verdi opsjon	Totalt utestående
Trond Aas	NO	900	1 124	2018	3 år	0	2018	954	858 600
Anne Lise Waal	NO	1 350	1 124	2018	3 år	0	2018	954	1 287 900
Krister Kristiansen	UK	900	1 124	2018	3 år	0	2018	954	858 600
Bjarne Johnson	NO	900	1 124	2018	3 år	0	2018	954	858 600
Stian Eliassen	NO	1 125	1 124	2018	3 år	0	2018	954	1 073 250
Hans Chr. Roxrud	NO	450	1 124	2018	3 år	0	2018	954	429 300
Håvard Homb	NO	650	1 124	2018	3 år	0	2018	954	620 100
Brage Bevolten	NO	55	1 124	2018	3 år	0	2018	954	52 470
Christian Kavli	NO	360	1 124	2018	3 år	0	2018	954	343 440
Dag Scheve	NO	180	1 124	2018	3 år	0	2018	954	171 720
Federica Muffolini	NO	45	1 124	2018	3 år	0	2018	954	42 930
Sølve Johannessen	NO	360	1 124	2018	3 år	0	2018	954	343 440
Jon Inge Stenberg	NO	45	1 124	2018	3 år	0	2018	954	42 930
Andreas R. Jensen	NO	45	1 124	2018	3 år	0	2018	954	42 930
Victoria H. Koritzinsky	NO	45	1 124	2018	3 år	0	2018	954	42 930
Sindri Joëlsson	NO	45	1 124	2018	3 år	0	2018	954	42 930
Magnus Bateman	NO	45	1 124	2018	3 år	0	2018	954	42 930
Lars Welle	NO	45	1 124	2018	3 år	0	2018	954	42 930
Stine Tanggaard	NO	45	1 124	2018	3 år	0	2018	954	42 930
Jørund Mjøsset Bogen	NO	45	1 124	2018	3 år	0	2018	954	42 930
Felix Doepke	NO	223	1 124	2018	3 år	0	2018	954	212 742
Henrik von Krogh Weltz	NO	178	1 124	2018	3 år	0	2018	954	169 812
Jan Ivar Carlsen	NO	45	1 124	2018	3 år	0	2018	954	42 930
Even Egeberg	NO	45	1 124	2018	3 år	0	2018	954	42 930
Gard Sandholt	NO	180	1 124	2018	3 år	0	2018	954	171 720
Fredrik Samuelsen	NO	45	1 124	2018	3 år	0	2018	954	42 930
Håkon Dammen	UK	45	1 124	2018	3 år	0	2018	954	42 930
Stian Eliassen	NO	587	1 704	2019	3 år	0	2019	572	335 764
Geir Olav Aas	NO	587	1 704	2019	3 år	0	2019	572	335 764
Huw Newton-Hill	UK	441	1 704	2019	3 år	0	2019	572	252 252
Gaute Godager	NO	294	1 704	2019	3 år	0	2019	572	168 168
Kjell-Andre Steffensen	NO	294	1 704	2019	3 år	0	2019	572	168 168
Alf Jaran Karlsen	NO	59	1 704	2019	3 år	0	2019	572	33 748
Marthe Prestegaard	NO	147	1 704	2018	3 år	0	2018	572	84 084
Karen Kluegg	NO	147	1 704	2019	3 år	0	2019	572	84 084
Sarah MacGechan	UK	30	1 704	2019	3 år	0	2019	572	17 160
Antoine Lavenant	UK	30	1 704	2019	3 år	0	2019	572	17 160
Even Egeberg	NO	89	1 704	2018	3 år	0	2018	572	50 908
Jonathan Moffett	UK	294	1 704	2019	3 år	0	2019	572	168 168
Håkon Dammen	UK	265	1 704	2019	3 år	0	2019	572	151 580
Dan Scott	UK	294	1 704	2019	3 år	0	2019	572	168 168
John Rognved	NO	30	1 704	2019	3 år	0	2019	572	17 160
Alexis Friedlander	UK	147	1 704	2019	3 år	0	2019	572	84 084
Thomas Andersen	NO	588	1 704	2018	3 år	0	2018	572	336 336
Geir Olav Aas	NO	250	2 000	2019	3 år	0	2019	434	108 500
Alf Jaran Karlsen	NO	100	2 000	2019	3 år	0	2019	434	43 400
Greg Hull	UK	250	2 000	2019	3 år	0	2019	434	108 500
Felix Doepke	NO	75	2 000	2019	3 år	0	2019	434	32 550
Henrik von Krogh Weltz	NO	75	2 000	2019	3 år	0	2019	434	32 550
Bernhard Zachhuber	NO	100	2 000	2019	3 år	0	2019	434	43 400



DocuSign Envelope ID: 8A848EFB-18FB-46F1-8E4B-03E7FF1E3B3D

Note 14 Hendelser etter balansedagen

Det har ikke vært hendelser etter balansedagen som påvirker regnskapet i vesentlig grad.