



## ÅRSREGNSKAPET FOR REGNSKAPSÅRET 2018 - GENERELL INFORMASJON

### Enheten

Organisasjonsnummer: 982 017 440  
Organisasjonsform: Aksjeselskap  
Foretaksnavn: BLUESTONE AS  
Forretningsadresse: Wirgenes vei 8B  
3157 BARKÅKER

### Regnskapsår

Årsregnskapets periode: 01.01.2018 - 31.12.2018

### Konsern

Morselskap i konsern: Ja  
Konsernregnskap lagt ved: Nei

### Regnskapsregler

Regler for små foretak benyttet: Ja  
Benyttet ved utarbeidelsen av årsregnskapet til selskapet: Regnskapslovens alminnelige regler

### Årsregnskapet fastsatt av kompetent organ

Bekreftet av representant for selskapet: Jon Anders Aas-Haug  
Dato for fastsettelse av årsregnskapet: 21.05.2019

### Grunnlag for avgivelse

År 2018: Årsregnskapet er elektronisk innlevert  
År 2017: Tall er hentet fra elektronisk innlevert årsregnskap fra 2018

*Det er ikke krav til at årsregnskapet m.v. som sendes til Regnskapsregisteret er undertegnet. Kontrollen på at dette er utført ligger hos revisor/enhetens øverste organ. Sikkerheten ivaretas ved at innsender har rolle/rettighet for innsending av årsregnskapet via Altinn, og ved at det bekreftes at årsregnskapet er fastsatt av kompetent organ.*

Brønnøysundregistrene, 12.04.2022



## Resultatregnskap

Beløp i: NOK	Note	2018	2017
<b>RESULTATREGNSKAP</b>			
<b>Inntekter</b>			
Salgsinntekt	9	48 960 837	5 302 500
Annen driftsinntekt		677 329	
<b>Sum inntekter</b>		<b>49 638 166</b>	<b>5 302 500</b>
<b>Kostnader</b>			
Varekostnad		129 832	
Lønnskostnad	7	24 536 461	3 511 410
Avskrivning	4	764 456	45 000
Annen driftskostnad	7	26 953 807	970 243
<b>Sum kostnader</b>		<b>52 384 556</b>	<b>4 526 653</b>
<b>Driftsresultat</b>		<b>-2 746 390</b>	<b>775 847</b>
<b>Finansinntekter og finanskostnader</b>			
Inntekt på investering i datterselskap og tilknyttet selskap	11		4 283 984
Renteinntekt fra foretak i samme konsern	6	32 220	114 764
Annen finansinntekt		151 000	29 491
<b>Sum finansinntekter</b>		<b>183 220</b>	<b>4 428 239</b>
Rentekostnad til foretak i samme konsern	6		118 354
Annen finanskostnad		659 276	55 452
<b>Sum finanskostnader</b>		<b>659 276</b>	<b>173 806</b>
<b>Netto finans</b>		<b>-476 056</b>	<b>4 254 433</b>
<b>Ordinært resultat før skattekostnad</b>		<b>-3 222 446</b>	<b>5 030 280</b>
Skattekostnad på ordinært resultat	12	-1 090 302	1 207 225
<b>Ordinært resultat etter skattekostnad</b>		<b>-2 132 144</b>	<b>3 823 055</b>
<b>Årsresultat</b>		<b>-2 132 144</b>	<b>3 823 055</b>
<b>Overføringer og disponeringer</b>			
Overføring til/fra annen egenkapital	3	2 132 144	-3 823 055
<b>Sum overføringer og disponeringer</b>		<b>2 132 144</b>	<b>-3 823 055</b>



## Resultatregnskap

<b>Beløp i: NOK</b>	<b>Note</b>	<b>2018</b>	<b>2017</b>
---------------------	-------------	-------------	-------------

---



## Balanse

Beløp i: NOK	Note	2018	2017
<b>BALANSE - EIENDELER</b>			
<b>Anleggsmidler</b>			
<b>Immaterielle eiendeler</b>			
Utsatt skattefordel	12	1 853 258	
<b>Sum immaterielle eiendeler</b>		<b>1 853 258</b>	
<b>Varige driftsmidler</b>			
Driftsløsøre, inventar, verktøy, kontormaskiner	4,5	2 914 886	225 000
<b>Sum varige driftsmidler</b>		<b>2 914 886</b>	<b>225 000</b>
<b>Finansielle anleggsmidler</b>			
Investering i datterselskap	11	1 601 984	10 954 700
Lån til foretak i samme konsern	5,6	1 862 293	714 345
Investeringer i aksjer og andeler	11	15 000	15 000
Andre fordringer	5	35 030	72 256
<b>Sum finansielle anleggsmidler</b>		<b>3 514 307</b>	<b>11 756 301</b>
<b>Sum anleggsmidler</b>		<b>8 282 451</b>	<b>11 981 301</b>
<b>Omløpsmidler</b>			
<b>Varer</b>			
<b>Fordringer</b>			
Kundefordringer	5,10	8 881 430	
Andre fordringer	5,6	3 614 918	1 576 003
<b>Sum fordringer</b>		<b>12 496 348</b>	<b>1 576 003</b>
<b>Bankinnskudd, kontanter og lignende</b>			
Bankinnskudd, kontanter og lignende	8	7 038 596	300 602
<b>Sum bankinnskudd, kontanter og lignende</b>		<b>7 038 596</b>	<b>300 602</b>
<b>Sum omløpsmidler</b>		<b>19 534 944</b>	<b>1 876 605</b>
<b>SUM EIENDELER</b>		<b>27 817 395</b>	<b>13 857 906</b>



## Balanse

Beløp i: NOK	Note	2018	2017
<b>BALANSE - EGENKAPITAL OG GJELD</b>			
<b>Egenkapital</b>			
<b>Innskutt egenkapital</b>			
Aksjekapital	2,3	117 647	117 647
Overkurs	3	169 853	169 853
Annen innskutt egenkapital		139 601	139 601
<b>Sum innskutt egenkapital</b>		<b>427 101</b>	<b>427 101</b>
<b>Opptjent egenkapital</b>			
Annen egenkapital	3	9 528 634	9 417 523
<b>Sum opptjent egenkapital</b>		<b>9 528 634</b>	<b>9 417 523</b>
<b>Sum egenkapital</b>	13	<b>9 955 735</b>	<b>9 844 624</b>
<b>Gjeld</b>			
<b>Langsiktig gjeld</b>			
Utsatt skatt	12		2 070
<b>Sum avsetninger for forpliktelser</b>			<b>2 070</b>
<b>Annen langsiktig gjeld</b>			
Gjeld til kredittinstitusjoner	5	7 586 103	
<b>Sum annen langsiktig gjeld</b>		<b>7 586 103</b>	
<b>Sum langsiktig gjeld</b>		<b>7 586 103</b>	<b>2 070</b>
<b>Kortsiktig gjeld</b>			
Leverandørgjeld		1 068 065	44 289
Skyldige offentlige avgifter	8	3 638 105	262 143
Annen kortsiktig gjeld	6	5 569 387	3 704 780
<b>Sum kortsiktig gjeld</b>		<b>10 275 557</b>	<b>4 011 212</b>
<b>Sum gjeld</b>		<b>17 861 660</b>	<b>4 013 282</b>
<b>SUM EGENKAPITAL OG GJELD</b>		<b>27 817 395</b>	<b>13 857 906</b>



**Bluestone AS**  
Org.nr: 982 017 440

---

## **Årsrapport for 2018**

**Årsregnskap**  
**- Resultatregnskap**  
**- Balanse**  
**- Noter**

**Revisjonsberetning**



### Bluestone AS

Org.nr: 982 017 440

#### Resultatregnskap

	Note	2018	2017
<b>Driftsinntekter</b>			
Salgsinntekt	9	48 960 837	5 302 500
Annen driftsinntekt		677 329	0
Sum driftsinntekter		<u>49 638 166</u>	<u>5 302 500</u>
<b>Driftskostnader</b>			
Varekostnad		129 832	0
Lønnskostnad	7	24 536 461	3 511 410
Avskrivning	4	764 456	45 000
Annen driftskostnad	7	26 953 807	970 243
Sum driftskostnader		<u>52 384 556</u>	<u>4 526 653</u>
Driftsresultat		<u>-2 746 390</u>	<u>775 847</u>
<b>Finansinntekter og finanskostnader</b>			
Inntekt på inv. i datterselskap og tilknyttet selskap	11	0	4 283 984
Renteinntekt fra foretak i samme konsern	6	32 220	114 764
Annen finansinntekt		151 000	29 491
Rentekostnad til foretak i samme konsern	6	0	118 354
Annen finanskostnad		659 276	55 452
Netto finansposter		<u>-476 056</u>	<u>4 254 433</u>
Ordinært resultat før skattekostnad		<u>-3 222 446</u>	<u>5 030 280</u>
Skattekostnad på ordinært resultat	12	<u>-1 090 302</u>	<u>1 207 225</u>
Årsresultat		<u>-2 132 144</u>	<u>3 823 055</u>
<b>Overføringer og disponeringer</b>			
Overføringer annen egenkapital	3	<u>-2 132 144</u>	<u>3 823 055</u>



## Bluestone AS

Org.nr: 982 017 440

### Balanse pr. 31. desember

	Note	2018	2017
<b>Anleggsmidler</b>			
<i>Immaterielle eiendeler</i>			
Utsatt skattefordel	12	1 853 258	0
Sum immaterielle eiendeler		1 853 258	0
<i>Varige driftsmidler</i>			
Driftsløsøre, inventar, verktøy, kontormaskiner ol	4, 5	2 914 886	225 000
Sum varige driftsmidler		2 914 886	225 000
<i>Finansielle anleggsmidler</i>			
Investeringer i datterselskap	11	1 601 984	10 954 700
Lån til foretak i samme konsern	5, 6	1 862 293	714 345
Investeringer i aksjer og andeler	11	15 000	15 000
Andre fordringer	5	35 030	72 256
Sum finansielle anleggsmidler		3 514 307	11 756 301
Sum anleggsmidler		8 282 451	11 981 301
<b>Omløpsmidler</b>			
<i>Fordringer</i>			
Kundefordringer	5, 10	8 881 430	0
Andre fordringer	5, 6	3 614 918	1 576 003
Sum fordringer		12 496 348	1 576 003
Bankinnskudd, kontanter og lignende	8	7 038 596	300 602
Sum omløpsmidler		19 534 944	1 876 605
Sum eiendeler		27 817 395	13 857 906




## Bluestone AS

Org.nr: 982 017 440


## Balanse pr. 31. desember

	Note	2018	2017
<b>Egenkapital</b>			
<i>Innskutt egenkapital</i>			
Aksjekapital	2, 3	117 647	117 647
Overkurs	3	169 853	169 853
Annen innskutt egenkapital	3	139 601	139 601
Sum innskutt egenkapital		<u>427 101</u>	<u>427 101</u>
<i>Opptjent egenkapital</i>			
Annen egenkapital	3	9 528 634	9 417 523
Sum opptjent egenkapital		<u>9 528 634</u>	<u>9 417 523</u>
Sum egenkapital	13	<u>9 955 735</u>	<u>9 844 624</u>
<b>Gjeld</b>			
<i>Avsetninger for forpliktelseser</i>			
Utsatt skatt	12	<u>0</u>	<u>2 070</u>
Sum avsetning for forpliktelseser		<u>0</u>	<u>2 070</u>
<i>Annen langsiktig gjeld</i>			
Gjeld til kredittinstitusjoner	5	<u>7 586 103</u>	<u>0</u>
Sum annen langsiktig gjeld		<u>7 586 103</u>	<u>0</u>
<i>Kortsiktig gjeld</i>			
Leverandørgjeld		1 068 065	44 289
Skyldige offentlige avgifter	8	3 638 105	262 143
Annen kortsiktig gjeld	6	5 569 387	3 704 780
Sum kortsiktig gjeld		<u>10 275 557</u>	<u>4 011 212</u>
Sum gjeld		<u>17 861 660</u>	<u>4 013 282</u>
Sum egenkapital og gjeld		<u>27 817 395</u>	<u>13 857 906</u>




Jon Anders Aas-Haug  
Styreformann

Tønsberg, 21.05.2019



Morten Snørsvald  
Styremedlem



Einar Normann Augedal  
Styremedlem



## Bluestone AS

Org.nr: 982 017 440

---

### Noter til regnskapet for 2018

#### Note 1 - Regnskapsprinsipper

Årsregnskapet er satt opp i samsvar med regnskapslovens bestemmelser og god regnskapsskikk for små foretak.

##### *Salgsinntekter*

Inntektsføring ved salg av varer skjer på leveringstidspunktet. Tjenester inntektsføres i takt med utførelsen. Andelen av salgsinntekter som knytter seg til fremtidige serviceytelser balanseføres som uopptjent inntekt ved salget, og inntektsføres deretter i takt med levering av ytelsene.

##### *Klassifisering og vurdering av balanseposter*

Omløpsmidler og kortsiktig gjeld omfatter poster som forfaller til betaling innen ett år etter balansedagen, samt poster som knytter seg til varekretsløpet. Øvrige poster er klassifisert som anleggsmiddel/langsiktig gjeld.

Omløpsmidler vurderes til laveste av anskaffelseskost og virkelig verdi. Kortsiktig gjeld balanseføres til nominelt beløp på etableringstidspunktet.

Anleggsmidler vurderes til anskaffelseskost, men nedskrives til virkelig verdi ved verdifall som ikke forventes å være forbigående. Anleggsmidler med begrenset økonomisk levetid avskrives planmessig. Langsiktig gjeld balanseføres til nominelt beløp på etableringstidspunktet.

##### *Fordringer*

Kundefordringer og andre fordringer er oppført i balansen til pålydende etter fradrag for avsetning til forventet tap. Avsetning til tap gjøres på grunnlag av individuelle vurderinger av de enkelte fordringene. I tillegg gjøres det for øvrige kundefordringer en uspesifisert avsetning for å dekke antatt tap.

##### *Valuta*

Pengeposter i utenlandsk valuta er vurdert til kursen ved regnskapsårets slutt.

##### *Varige driftsmidler*

Varige driftsmidler balanseføres og avskrives over driftsmidlets forventede økonomiske levetid. Direkte vedlikehold av driftsmidler kostnadsføres løpende under driftskostnader, mens påkostninger eller forbedringer tillegges driftsmidlets kostpris og avskrives i takt med driftsmidlet. Dersom gjenvinnbart beløp av driftsmiddelet er lavere enn balanseført verdi foretas nedskrivning til gjenvinnbart beløp.

##### *Pensjoner*

Selskapet er underlagt lov om obligatorisk tjenstepensjon, og hvor de har opprettet en innskuddsbasert ordning hvor premien kostnadsføres forløpende.

##### *Skatter*

Skattekostnaden i resultatregnskapet omfatter både periodens betalbare skatt og endring i utsatt skatt. Utsatt skatt er beregnet med 22% på grunnlag av de midlertidige forskjeller som eksisterer mellom regnskapsmessige og skattemessige verdier, samt ligningsmessig underskudd til fremføring ved utgangen av regnskapsåret. Skatteøkende og skattereduserende midlertidige forskjeller som reverserer eller kan reversere i samme periode er utlignet og nettoført. Netto utsatt skattefordel balanseføres i den grad det er sannsynlig at denne kan bli nyttiggjort.

---



## Bluestone AS

Org.nr: 982 017 440

### Noter til regnskapet for 2018

#### Note 2 - Aksjekapital og aksjonærinformasjon

Aksjekapitalen består av:

	Antall	Pålydende	Balanseført
Ordinære aksjer	117 647	1 kr	117 647

Oversikt over aksjonærene i selskapet pr. 31.12:

	Ordinære aksjer	Eierandel
Webon Holding AS, styremedlem	74 270	63 %
Morten Snørsvald, styremedlem	24 756	21 %
Einar Augedal, styremedlem	7 397	6 %
Elisabeth E Flom	3 541	3 %
Borgar Hestad	2 667	2 %
Erlend Lid Fosnes	1 323	1 %
Ove Linnerud	1 067	1 %
Jan Tommy Løfvendahl	1 067	1 %
Terje Henden	941	1 %
Audun Semb	618	1 %
<b>Sum</b>	<b>117 647</b>	<b>100 %</b>

Alle aksjer er i samme aksjeklasse og har lik stemmerett.

#### Note 3 - Egenkapital

	Aksjekapital	Overkurs	Annen innskutt egenkapital	Annen egenkapital	Sum
Egenkapital 01.01.	117 647	169 853	139 601	9 417 523	9 844 624
Årsresultat	0	0	0	-2 132 144	-2 132 144
Andre endringer/ fusjon	0	0	0	2 243 255	2 243 255
<b>Egenkapital 31.12.</b>	<b>117 647</b>	<b>169 853</b>	<b>139 601</b>	<b>9 528 634</b>	<b>9 955 735</b>

Selskapet har fusjonert med selskapene WebOn AS org.nr 975 959 252, WebOn Software AS org.nr 883 973 062 og Bluestone AS org.nr 916 614 902. Andre endringer består av overført egenkapital fra de overdragende selskapene pr 01.01.2018.



## Bluestone AS

Org.nr: 982 017 440

### Noter til regnskapet for 2018

#### Note 4 - Varige driftsmidler

	Biler	Kontormaskiner	Inventar	Bygnings- messig inventar	Sum
Anskaffelseskost 01.01.	270 000	0	0	0	270 000
Tilgang kjøpte driftsmidler	3 029 280	106 368	0	0	3 135 648
Tilgang ifrn fusjon	2 358 300	5 307 511	1 318 583	91 543	9 075 937
Avgang solgte driftsmidler	-2 628 300	0	0	0	-2 628 300
Anskaffelseskost 31.12.	3 029 280	5 413 879	1 318 583	91 543	9 853 285
Akk.avskrivning 31.12.	-353 416	-5 229 188	-1 264 252	-91 543	-6 938 399
Balansført pr. 31.12.	2 675 864	184 691	54 331	0	2 914 886
Årets avskrivninger	562 110	166 319	27 276	8 751	764 456
Økonomisk levetid	5 år	3 år	5 år	4 år	
Avskrivningsplan	Lineær	Lineær	Lineær	Lineær	

Selskapet har fusjonert med WebOn AS org.nr 975 959 252, WebOn Software AS org.nr 883 973 062 og Bluestone AS org.nr 916 614 902.

I forbindelse med fusjonen er verdier knyttet til varige driftsmidler bokført med regnskapsmessig kontinuitet i det overtagende selskap.

#### Note 5 - Langsiktige fordringer og gjeld, sikkerhetsstillelser mv.

<i>Pantsatte eiendeler</i>	<b>2018</b>	<b>2017</b>
Fordringer og driftsmidler	17 308 557	12 500 000
<i>Langsiktig gjeld med forfall senere enn 5 år</i>	<b>2018</b>	<b>2017</b>
Lån DnB Finans	890 000	0
Lån Innovasjon Norge	1 250 000	0
Sum	2 140 000	0

Selskapet har stilt sikkerhet med pant i driftstilbehør og enkle krav, begrenset oppad til kr 15 000 000,-.

Det er stilt sikkerhet med salgspant i motorkjøretøy med kr 2 835 050.

For øvrig har ikke selskapet stilt sikkerhet eller garantier utover det som følger av leieavtale.



## Bluestone AS

Org.nr: 982 017 440

### Noter til regnskapet for 2018

#### Note 6 - Mellomværende med selskap i samme konsern og tilknyttet selskap

<i>Fordringer</i>	<b>2018</b>	<b>2017</b>
Lån til foretak i samme konsern	931 904	1 523 447
Forfall > 1 år etter regnsk.årets slutt	930 389	714 345
Sum	<u>1 862 293</u>	<u>2 237 792</u>

Fordring på selskap i samme konsern er renteberegnet med kr 32 220,-.

<i>Gjeld</i>	<b>2018</b>	<b>2017</b>
Leverandørgjeld	671 660	0
Annen kortsiktig gjeld til selskap i samme konsern	0	3 226 157
Sum	<u>671 660</u>	<u>3 226 157</u>

#### Note 7 - Lønnskostnader, antall ansatte, lån til ansatte og godtgjørelse til revisor

<i>Lønnskostnader</i>	<b>2018</b>	<b>2017</b>
Lønninger	21 262 218	2 902 974
Arbeidsgiveravgift	3 202 948	464 280
Pensjonskostnader	703 994	111 518
Skattefunn	-998 880	0
Andre personalkostnader	366 181	32 638
Sum	<u>24 536 461</u>	<u>3 511 410</u>

Selskapet har i regnskapsåret sysselsatt totalt 30 årsverk.

Selskapet er pliktig til å ha tjenstepensjonsordning etter lov om obligatorisk tjenstepensjon. Selskapets pensjonsordninger tilfredsstiller kravene i denne lov.

	Lønn	Pensjonsutgifter	Andre godtgjørelser
Daglig leder	1 207 806	0	124 920

*Lån og sikkerhetsstillelse til ledende ansatte, tillitsvalgte og aksjeeiere mv.*

Det er ikke gitt lån til selskapets eier eller andre nærstående.

*Godtgjørelse til revisor er fordelt på følgende:*

	<b>2018</b>	<b>2017</b>
Revisjon	156 871	34 000



## Bluestone AS

Org.nr: 982 017 440

---

### Noter til regnskapet for 2018

#### Note 8 - Bankinnskudd

Bundne midler på konto for skattetrekk utgjør kr 911 456 pr 31.12.18.

Skyldig forskuddstrekk utgjør kr 908 126 pr 31.12.18.

#### Note 9 - Langsiktige tilvirkningskontrakter

Selskapets prosjekter behandles i samsvar med løpende avregningsmetode

	<b>2018</b>	<b>2017</b>
Kontrakter under utførelse	7 405 786	0
Periodiserte inntekter pågående prosjekter pr 31.12.	2 634 992	0
Fakturert pågående prosjekter pr 31.12	1 159 170	0

Selskapet inntektsfører prosjekter i takt med fullføringsgrad basert på påløpte timer av totalt estimerte timer.

#### Note 10 - Kundefordringer

Selskapet har ingen usikre kundefordringer pr 31.12.2018 og har ikke avsatt noe til tap.



## Bluestone AS

Org.nr: 982 017 440

### Noter til regnskapet for 2018

#### Note 11 - Aksjer i andre selskaper

Selskap	Anskaffelse s- år	Kontor	Eier- andel	Stemme- andel	Resultat 2018	Egenkapital pr. 31.12	Bokført verdi pr. 31.12
Bluestone (Thailand)	2007	Bangkok, Thailand	100 %	100 %	207 104	1 030 106	372 375
Bluestone Sweden AB	2015	Stockholm, Sverige	100 %	100 %	-1 224 130	48 812	1 209 868
Bluestone Poland SP. z.o.o	2015	Gedansk, Polen	100 %	100 %	375 189	983 777	10 335
Bluestone Europe B.V.	2017	Amsterdam, Nederland	100 %	100 %	-76 094	-74 722	9 406
Sum					-717 931	1 987 973	1 601 984

Bluestone (Thailand) har endret navn i 2018, tidligere navn på selskapet var WebOn (Thailand).

Bluestone Sweden AB har endret navn i 2018, tidligere navn på selskapet var Webtjänster Online Sverige AB.

Verdier i kolonne for resultat er omregnet til NOK ved bruk av gjennomsnittlige valutakurser for 2018.

Verdier i kolonne for egenkapital er omregnet til NOK ved bruk av valutakurser pr 31.12.18

#### Aksjer i andre selskaper

Selskapets navn	Antall aksjer	Balanseført verdi
Ovitas AS, eierandel 3,3%	15	15 000
Sum		15 000



### Bluestone AS

Org.nr: 982 017 440

## Noter til regnskapet for 2018

### Note 12 - Skatt

<i>Årets skattekostnad fordeler seg på:</i>	<b>2018</b>	<b>2017</b>
Betalbar skatt	0	1 205 155
Årets skatteeffekt av endret skattesats	84 239	-90
Endring utsatt skatt	-1 174 541	2 160
Årets totale skattekostnad	<u>-1 090 302</u>	<u>1 207 225</u>

<i>Beregning av årets skattegrunnlag:</i>	<b>2018</b>	<b>2017</b>
Ordinært resultat før skattekostnad og konsernbidrag	-3 222 445	5 030 280
Permanente forskjeller	-1 884 257	200
Resultatført konsernbidrag	0	-4 283 984
Endring i midlertidige forskjeller	-1 135 949	-9 000
Alminnelig inntekt	-6 242 651	737 496
Mottatt konsernbidrag	0	4 283 984
Ytet konsernbidrag	0	-5 021 480
Årets skattegrunnlag	<u>-6 242 651</u>	<u>0</u>
Benyttet skattefradrag for Skattefunn	<u>-3 250 445</u>	<u>0</u>
Betalbar skatt i balansen	<u>-3 250 445</u>	<u>0</u>

<i>Oversikt over midlertidige forskjeller</i>	<b>2018</b>	<b>2017</b>
Driftsmidler inkl goodwill	319 299	9 000
Tilvirkningskontrakt som ikke er fullført ved årsslutt	609 005	0
Sum	<u>928 304</u>	<u>9 000</u>
Akkumulert fremførbart underskudd før konsernbidrag	<u>-9 352 203</u>	<u>0</u>
Netto midlertidige forskjeller pr 31.12	<u>-8 423 899</u>	<u>9 000</u>

Utsatt skattefordel/Utsatt skatt (22% for i år, 23% for i fjor)	-1 853 258	2 070
-----------------------------------------------------------------	------------	-------

<i>Oversikt over permanente forskjeller</i>	<b>2018</b>	<b>2017</b>
Ikke fradragsberettigede representasjonskostnader	1 300	0
Rentekostnad på utlignet skatt	0	200
Andre ikke fradragsberettigede kostnader	1 371 304	0
Renteinntekt på tilbakebetalt skatt	-6 416	0
Andre fradrag	-3 250 445	0
Sum permanente forskjeller	<u>-1 884 257</u>	<u>200</u>



## Bluestone AS

Org.nr: 982 017 440

### Noter til regnskapet for 2018

*Oversikt over endringer i midlertidige forskjeller som påvirker skattbart resultat*

	2018	2017
Driftsmidler inkl goodwill	-638 025	-9 000
Tilvirkningskontrakt som ikke er fullført ved årsslutt	-411 343	0
Utestående fordringer	-86 581	0
Sum endring i midl. forskjeller som påvirker skattegrunnlaget	<u>-1 135 949</u>	<u>-9 000</u>

#### Note 13 - Fusjon

Selskapet har gjennomført en fusjon med selskapene: WebOn AS org.nr 975 959 252, WebOn Software AS org.nr 883 973 062 og Bluestone AS org.nr 916 614 902, hvor Bluestone AS org.nr 982 017 440 er overtagende selskap. I forbindelse med fusjonen skiftet selskapet navn fra Intention AS til Bluestone AS.

Fusjonen er regnskapsført etter selskapskontinuitet hvor bokførte verdier i overdragende selskap er regnskapsført i overtagende selskap pr 01.01.2018, jfr. god regnskapsskikk for små foretak.

Sammenstillingstallene i regnskapet viser regnskapstallene til det overtagende selskapet for 2017.

Netto bokført verdi i de overdragende selskap kroner 2 243 255 er bokført mot annen egenkapital.

#### Note 14 - Konsern

Selskapet er eid med 63% av WebOn Holding AS org.nr 989 233 246. Selskapet kommer inn under reglene for små foretak og har derfor valgt å ikke utarbeide konsernregnskap.



Til generalforsamlingen i Bluestone AS

## *Uavhengig revisors beretning*

### *Uttalelse om revisjonen av årsregnskapet*

#### *Konklusjon*

Vi har revidert Bluestone AS' årsregnskap som består av balanse per 31. desember 2018, resultatregnskap for regnskapsåret avsluttet per denne datoen og noter til årsregnskapet, herunder et sammendrag av viktige regnskapsprinsipper.

Etter vår mening er det medfølgende årsregnskapet avgitt i samsvar med lov og forskrifter og gir et rettviseende bilde av selskapets finansielle stilling per 31. desember 2018, og av dets resultater for regnskapsåret avsluttet per denne datoen i samsvar med regnskapslovens regler og god regnskapsskikk i Norge.

#### *Grunnlag for konklusjonen*

Vi har gjennomført revisjonen i samsvar med lov, forskrift og god revisjonsskikk i Norge, herunder de internasjonale revisjonsstandardene International Standards on Auditing (ISA-ene). Våre oppgaver og plikter i henhold til disse standardene er beskrevet i Revisors oppgaver og plikter ved revisjon av årsregnskapet. Vi er uavhengige av selskapet slik det kreves i lov og forskrift, og har overholdt våre øvrige etiske forpliktelser i samsvar med disse kravene. Etter vår oppfatning er innhentet revisjonsbevis tilstrekkelig og hensiktsmessig som grunnlag for vår konklusjon.

#### *Styrets og daglig leders ansvar for årsregnskapet*

Styret og daglig leder (ledelsen) er ansvarlig for å utarbeide årsregnskapet i samsvar med lov og forskrifter, herunder for at det gir et rettviseende bilde i samsvar med regnskapslovens regler og god regnskapsskikk i Norge. Ledelsen er også ansvarlig for slik internkontroll som den finner nødvendig for å kunne utarbeide et årsregnskap som ikke inneholder vesentlig feilinformasjon, verken som følge av misligheter eller utilsiktede feil.

Ved utarbeidelsen av årsregnskapet må ledelsen ta standpunkt til selskapets evne til fortsatt drift og opplyse om forhold av betydning for fortsatt drift. Forutsetningen om fortsatt drift skal legges til grunn for årsregnskapet så lenge det ikke er sannsynlig at virksomheten vil bli avvirket.

#### *Revisors oppgaver og plikter ved revisjonen av årsregnskapet*

Vårt mål med revisjonen er å oppnå betryggende sikkerhet for at årsregnskapet som helhet ikke inneholder vesentlig feilinformasjon, verken som følge av misligheter eller utilsiktede feil, og å avgjøre en revisjonsberetning som inneholder vår konklusjon. Betryggende sikkerhet er en høy grad av sikkerhet, men ingen garanti for at en revisjon utført i samsvar med lov, forskrift og god revisjonsskikk i Norge, herunder ISA-ene, alltid vil avdekke vesentlig feilinformasjon som eksisterer. Feilinformasjon kan oppstå som følge av misligheter eller utilsiktede feil. Feilinformasjon blir vurdert som vesentlig dersom den enkeltvis eller samlet med rimelighet kan forventes å påvirke økonomiske beslutninger som brukerne foretar basert på årsregnskapet.

PricewaterhouseCoopers AS, Tassebekkveien 354, 3160 Stokke, Postboks 211 Sentrum, 0103 Oslo  
T: 02316, org. no.: 987 009 713 MVA, www.pwc.no  
Statsautoriserte revisorer, medlemmer av Den norske Revisorforening og autorisert regnskapsførerselskap



Uavhengig revisors beretning - Bluestone AS



For videre beskrivelse av revisors oppgaver og plikter vises det til:  
<https://revisorforeningen.no/revisjonsberetninger>

### *Uttalelse om andre lovmessige krav*

#### *Konklusjon om registrering og dokumentasjon*

Basert på vår revisjon av årsregnskapet som beskrevet ovenfor, og kontrollhandlinger vi har funnet nødvendig i henhold til internasjonal standard for attestasjonsoppdrag (ISAE) 3000 «Attestasjonsoppdrag som ikke er revisjon eller forenklet revisorkontroll av historisk finansiell informasjon», mener vi at ledelsen har oppfylt sin plikt til å sørge for ordentlig og oversiktlig registrering og dokumentasjon av selskapets regnskapsopplysninger i samsvar med lov og god bokføringsskikk i Norge.

Stokke, 21. mai 2019  
**PricewaterhouseCoopers AS**

Bjørn Lislien  
Statsautorisert revisor

(2)