

76B7A

B5998

28 MAI 2019

VIWAMETAL
Société par actions simplifiée
au capital de 580 000 euros
Siège social : 7 rue Alfred Kastler
ZA La Vigie II
67540 OSTWALD
305375743 RCS Strasbourg

EXERCICE CLOS LE 30 SEPTEMBRE 2018

AFFECTATION DU RESULTAT DECIDEE PAR L'ASSOCIE UNIQUE LE 19 MARS 2019

DEUXIÈME DECISION

L'associé unique constate que le résultat de l'exercice est un bénéfice de 386 817,15 auquel il convient d'ajouter un report à nouveau de 951 272,30 € soit un résultat distribuable de 1 338 089,45 €.

L'associé unique décide d'affecter ce résultat distribuable comme suit :

Autres réserves pour la quote part du C.I.C.E	71 056,00 €
Distribution d'un dividende pour	315 000,00 €
Report à nouveau pour	952 033,45 €
Total :	1 338 089,45 €

Ce dividende, éligible à l'abattement fiscal de 40% sera versé en totalité à l'associé unique la société C3W à compter du 19 Mars 2019.

Conformément aux dispositions de l'article 243 bis du Code général des impôts, il est rappelé que les sommes distribuées à titre de dividendes, pour les trois exercices précédents, ont été les suivantes :


GW

Exercice clos le	Revenus éligibles à l'abattement		Revenus non éligibles à l'abattement
	Dividendes	Autres revenus distribués	
30 septembre 2015	Néant		
30 septembre 2016	300 000,00 €		
30 septembre 2017	100 000,00 €		

Pour extrait certifié exact

Le Président

C3W représentée par Grégory WALTER



**RAPPORT DU COMMISSAIRE AUX COMPTES
SUR LES COMPTES ANNUELS
EXERCICE CLOS LE 30 SEPTEMBRE 2018**

VIWAMETAL

SOCIETE PAR ACTIONS SIMPLIFIEE
AU CAPITAL DE 580 000 €

7 RUE ALFRED KASTLER
ZONE ARTISANALE LA VIGIE II
67450 OSTAWALD

R.C.S. STRASBOURG TI 305 375 743
Siret 305 375 743 000 21
Code APE 284 B

Mesdames et Messieurs,

En exécution de la mission qui nous a été confiée par votre assemblée générale, nous avons effectué l'audit des comptes annuels de la société VIWAMETAL relatifs à l'exercice clos le 30 Septembre 2018, tels qu'ils sont joints au présent rapport.

1. Opinion

Nous certifions que les comptes annuels sont, au regard des règles et principes comptables français, réguliers et sincères et donnent une image fidèle du résultat des opérations de l'exercice écoulé ainsi que de la situation financière et du patrimoine de la société à la fin de cet exercice.

2. Fondement de l'opinion

Référentiel d'audit

Nous avons effectué notre audit selon les normes d'exercice professionnel applicables en France. Nous estimons que les éléments que nous avons collectés sont suffisants et appropriés pour fonder notre opinion.

Les responsabilités qui nous incombent en vertu de ces normes sont indiquées dans la partie « Responsabilités du commissaire aux comptes relatives à l'audit des comptes annuels » du présent rapport.

Indépendance

Nous avons réalisé notre mission d'audit dans le respect des règles d'indépendance qui nous sont applicables, sur la période du 1^{er} Octobre 2017 à la date d'émission de notre rapport, et notamment nous n'avons pas fourni de services interdits par le code de déontologie de la profession de commissaire aux comptes.

3. Justification des appréciations

En application des dispositions des articles L. 823-9 et R.823-7 du code de commerce relatives à la justification de nos appréciations, nous vous informons que les appréciations les plus importantes auxquelles nous avons procédé, selon notre jugement professionnel, ont porté sur le caractère approprié des principes comptables appliqués et sur le caractère raisonnable des estimations significatives retenues et sur la présentation d'ensemble des comptes.

Nous nous sommes assurés de la bonne application de l'assertion : séparation d'exercice, par rapprochement avec les documents justifiants l'exécution des prestations.

Nous avons également procédé à un examen analytique des charges d'exploitation. Les variations les plus significatives ont conduit à des sondages plus approfondis sur les comptes de charges.

Et enfin nous avons procédé au contrôle de l'évaluation des dettes fournisseurs et créances clients. Nous avons pour cela mis en œuvre des tests sur la base des éléments disponibles pour vérifier par sondage que leur valorisation était bien appréhendée.

Les appréciations ainsi portées s'inscrivent dans le contexte de l'audit des comptes annuels pris dans leur ensemble et de la formation de notre opinion exprimée ci-avant. Nous n'exprimons pas d'opinion sur des éléments de ces comptes annuels pris isolément.

4. Vérification du rapport de gestion et des autres documents adressés aux associés

Nous avons également procédé, conformément aux normes d'exercice professionnel applicables en France, aux vérifications spécifiques prévues par la loi.

Nous n'avons pas d'observation à formuler sur la sincérité et la concordance avec les comptes annuels des informations données dans le rapport de gestion et dans les autres documents adressés aux associés sur la situation financière et les comptes annuels.

5. Responsabilités de la direction et des personnes constituant le gouvernement d'entreprise relatives aux comptes annuels

Il appartient à la direction d'établir des comptes annuels présentant une image fidèle conformément aux règles et principes comptables français ainsi que de mettre en place le contrôle interne qu'elle estime nécessaire à l'établissement de comptes annuels ne comportant pas d'anomalies significatives, que celles-ci proviennent de fraudes ou résultent d'erreurs.

Lors de l'établissement des comptes annuels, il incombe à la direction d'évaluer la capacité de la société à poursuivre son exploitation, de présenter dans ces comptes, le cas échéant, les informations nécessaires relatives à la continuité d'exploitation et d'appliquer la convention comptable de continuité d'exploitation, sauf s'il est prévu de liquider la société ou de cesser son activité.

Les comptes annuels ont été arrêtés par le Président.

6. Responsabilités du commissaire aux comptes relatives à l'audit des comptes annuels

Il nous appartient d'établir un rapport sur les comptes annuels. Notre objectif est d'obtenir l'assurance raisonnable que les comptes annuels pris dans leur ensemble ne comportent pas d'anomalies significatives. L'assurance raisonnable correspond à un niveau élevé d'assurance, sans toutefois garantir qu'un audit réalisé conformément aux normes d'exercice professionnel permet de systématiquement détecter toute anomalie significative.

Les anomalies peuvent provenir de fraudes ou résulter d'erreurs et sont considérées comme significatives lorsque l'on peut raisonnablement s'attendre à ce qu'elles puissent, prises individuellement ou en cumulé, influencer les décisions économiques que les utilisateurs des comptes prennent en se fondant sur ceux-ci.

Comme précisé par l'article L.823-10-1 du code de commerce, notre mission de certification des comptes ne consiste pas à garantir la viabilité ou la qualité de la gestion de votre société.

Une description plus détaillées de nos responsabilités de commissaires aux comptes relatives à l'audit des comptes annuels figure dans l'annexe du présent rapport et en fait partie intégrante.

Strasbourg, le 4 mars 2019

FIDUCIAIRE DE L'ILL

Représentée par son Président

Christophe FALLER

Commissaire aux Comptes

Membre de la Compagnie Régionale de
Colmar




ANNEXE :
DESCRIPTION DETAILLEE DES RESPONSABILITES DU COMMISSAIRE AUX COMPTES

Dans le cadre d'un audit réalisé conformément aux normes d'exercice professionnel applicables en France, le commissaire aux comptes exerce son jugement professionnel tout au long de cet audit.

En outre :

- il identifie et évalue les risques que les comptes annuels comportent des anomalies significatives, que celles-ci proviennent de fraudes ou résultent d'erreurs, définit et met en œuvre des procédures d'audit face à ces risques, et recueille des éléments qu'il estime suffisants et appropriés pour fonder son opinion. Le risque de non-détection d'une anomalie significative provenant d'une fraude est plus élevé que celui d'une anomalie significative résultant d'une erreur, car la fraude peut impliquer la collusion, la falsification, les omissions volontaires, les fausses déclarations ou le contournement du contrôle interne ;
- il prend connaissance du contrôle interne pertinent pour l'audit afin de définir des procédures d'audit appropriées en la circonstance, et non dans le but d'exprimer une opinion sur l'efficacité du contrôle interne ;
- il apprécie le caractère approprié des méthodes comptables retenues et le caractère raisonnable des estimations comptables faites par la direction, ainsi que les informations les concernant fournies dans les comptes annuels ;
- il apprécie le caractère approprié de l'application par la direction de la convention comptable de continuité d'exploitation et, selon les éléments collectés, l'existence ou non d'une incertitude significative liée à des événements ou à des circonstances susceptibles de mettre en cause la capacité de la société à poursuivre son exploitation. Cette appréciation s'appuie sur les éléments collectés jusqu'à la date de son rapport, étant toutefois rappelé que des circonstances ou événements ultérieurs pourra en causer la continuité d'exploitation. S'il conclut à l'existence d'une incertitude significative, il attire l'attention des lecteurs de son rapport sur les informations fournies dans les comptes annuels au sujet de cette incertitude ou, si ces informations ne sont pas fournies ou ne sont pas pertinentes, il formule une certification avec réserve ou un refus de certifier ;
- il apprécie la présentation d'ensemble des comptes annuels et évalue si les comptes annuels reflètent les opérations et événements sous-jacents de manière à en donner une image fidèle.

Bilan et Résultat




VIWAMETAL

BILAN ACTIF

Période du 01/10/2017 au 30/09/2018

Présenté en Euros

ACTIF	Exercice clos le 30/09/2018 (12 mois)				Exercice précédent 30/09/2017 (12 mois)	
	Brut	Amort. & Prov	Net	%	Net	%
Capital souscrit non appelé (0)						
Actif Immobilisé						
Frais d'établissement						
Recherche et développement						
Concessions, brevets, marques, logiciels et droits similaires	39 013	39 013			1 354	0,04
Fonds commercial						
Autres immobilisations incorporelles						
Avances & acomptes sur immobilisations incorporelles						
Terrains						
Constructions						
Installations techniques, matériel & outillage industriels	993 558	833 509	160 049	3,68	186 059	4,83
Autres immobilisations corporelles	561 128	390 681	170 447	3,92	161 031	4,18
Immobilisations en cours	61 773		61 773	1,42		
Avances & acomptes						
Participations évaluées selon mise en équivalence						
Autres Participations	1		1	0,00	1	0,00
Créances rattachées à des participations						
Autres titres immobilisés	15		15	0,00	15	0,00
Prêts						
Autres immobilisations financières	35 018		35 018	0,81	35 018	0,91
TOTAL (I)	1 690 506	1 263 203	427 304	9,83	383 477	9,96
Actif circulant						
Matières premières, approvisionnements	272 277		272 277	6,28	261 115	6,78
En cours de production de biens	315 241		315 241	7,25	185 391	4,81
En cours de production de services						
Produits intermédiaires et finis	123 953		123 953	2,85	139 487	3,62
Marchandises						
Avances & acomptes versés sur commandes						
Clients et comptes rattachés	1 659 505	331 566	1 327 939	30,53	1 340 816	34,82
Autres créances						
. Fournisseurs débiteurs						
. Personnel						
. Organismes sociaux						
. Etat, impôts sur les bénéfices						
. Etat, taxes sur le chiffre d'affaires	52 537		52 537	1,21	45 819	1,19
. Autres	261 810		261 810	6,02	94 383	2,45
Capital souscrit et appelé, non versé						
Valeurs mobilières de placement	799 232		799 232	18,38	799 232	20,75
Instruments de trésorerie						
Disponibilités	714 072		714 072	16,42	520 982	13,53
Charges constatées d'avance	54 556		54 556	1,25	80 232	2,08
TOTAL (II)	4 253 182	331 566	3 921 616	90,17	3 467 455	90,04
Charges à répartir sur plusieurs exercices (III)						
Primes de remboursement des obligations (IV)						
Ecart de conversion actif (V)						
TOTAL ACTIF (0 à V)	5 943 688	1 594 769	4 348 920	100,00	3 850 932	100,00




VIWAMETAL

BILAN PASSIF

Période du 01/10/2017 au 30/09/2018

Présenté en Euros

PASSIF	Exercice clos le 30/09/2018 (12 mois)		Exercice précédent 30/09/2017 (12 mois)	
Capitaux propres				
Capital social ou individuel (dont versé : 580 000)	580 000	13,34	580 000	15,06
Primes d'émission, de fusion, d'apport ...				
Ecarts de réévaluation				
Réserve légale	58 000	1,33	58 000	1,51
Réserves statutaires ou contractuelles				
Réserves réglementées	1 089 891	25,06	1 016 064	26,38
Autres réserves	951 272	21,87	795 832	20,67
Report à nouveau				
Résultat de l'exercice	386 817	8,89	329 267	8,55
Subventions d'investissement	32 679	0,75	65 358	1,70
Provisions réglementées				
TOTAL (I)	3 098 659	71,26	2 844 521	73,87
Produits des émissions de titres participatifs				
Avances conditionnées				
TOTAL (II)				
Provisions pour risques et charges				
Provisions pour risques	16 000	0,37	16 000	0,42
Provisions pour charges				
TOTAL (III)	16 000	0,37	16 000	0,42
Emprunts et dettes				
Emprunts obligataires convertibles				
Autres Emprunts obligataires				
Emprunts et dettes auprès des établissements de crédit				
. Emprunts				
. Découverts, concours bancaires	26	0,00	26	0,00
Emprunts et dettes financières diverses				
. Divers				
. Associés	389 148	8,95	175 914	4,57
Avances & acomptes reçus sur commandes en cours				
Dettes fournisseurs et comptes rattachés	512 106	11,78	518 751	13,47
Dettes fiscales et sociales				
. Personnel	169 136	3,89	130 081	3,38
. Organismes sociaux	127 789	2,94	118 445	3,08
. Etat, impôts sur les bénéfices				
. Etat, taxes sur le chiffre d'affaires	88	0,00	14 858	0,39
. Etat, obligations cautionnées				
. Autres impôts, taxes et assimilés	33 291	0,77	28 695	0,75
Dettes sur immobilisations et comptes rattachés				
Autres dettes	2 677	0,06	2 677	0,07
Instruments de trésorerie				
Produits constatés d'avance			965	0,03
TOTAL (IV)	1 234 260	28,38	990 411	25,72
Ecarts de conversion passif (V)				
TOTAL PASSIF (I à V)	4 348 920	100,00	3 850 932	100,00




VIWAMETAL

COMPTE DE RÉSULTAT

Période du 01/10/2017 au 30/09/2018

Présenté en Euros

COMPTE DE RÉSULTAT		Exercice clos le 30/09/2018 (12 mois)		Exercice précédent 30/09/2017 (12 mois)		Variation absolue (12 / 12)		%	
	France	Exportation	Total	%	Total	%	Variation	%	
Ventes de marchandises									
Production vendue biens	5 524 057	1 657 280	7 181 337	99,33	6 997 367	99,94	183 970	2,63	
Production vendue services	48 210		48 210	0,67	4 509	0,06	43 701	969,20	
Chiffres d'Affaires Nets	5 572 266	1 657 280	7 229 547	100,00	7 001 875	100,00	227 672	3,25	
Production stockée			114 317	1,58	15 444	0,22	98 873	640,20	
Production immobilisée									
Subventions d'exploitation			58 882	0,81	22 023	0,31	36 859	167,37	
Reprises sur amortis. et prov., transfert de charges			160 254	2,22	21 935	0,31	138 319	630,59	
Autres produits			267	0,00	100	0,00	167	167,00	
Total des produits d'exploitation (I)			7 563 266	104,62	7 061 376	100,85	501 890	7,11	
Achats de marchandises (y compris droits de douane)									
Variation de stock (marchandises)									
Achats de matières premières et autres approvisionnements			1 956 455	27,08	1 860 183	26,57	96 272	5,18	
Variation de stock (matières premières et autres approv.)			-11 162	-0,14	-28 255	-0,39	17 093	60,50	
Autres achats et charges externes			3 245 834	44,90	3 075 661	43,93	170 173	5,53	
Impôts, taxes et versements assimilés			102 771	1,42	99 541	1,42	3 230	3,24	
Salaires et traitements			1 264 317	17,49	1 198 243	17,11	66 074	5,51	
Charges sociales			449 081	6,21	410 347	5,88	38 734	9,44	
Dotations aux amortissements sur immobilisations			125 569	1,74	180 740	2,58	-55 171	-30,52	
Dotations aux provisions sur immobilisations					2 901	0,04	-2 901	-100,00	
Dotations aux provisions sur actif circulant					16 000	0,23	-16 000	-100,00	
Dotations aux provisions pour risques et charges									
Autres charges			2 549	0,04	21 557	0,31	-19 008	-88,17	
Total des charges d'exploitation (II)			7 135 414	98,70	6 836 918	97,64	298 496	4,37	
RÉSULTAT D'EXPLOITATION (I-II)			427 852	5,92	224 458	3,21	203 394	90,82	
Quotes-parts de résultat sur opérations faites en commun									
Bénéfice attribué ou perte transférée (III)									
Perte supportée ou bénéfice transféré (IV)									
Produits financiers de participations			400	0,01	475	0,01	-75	-15,78	
Produits des autres valeurs mobilières et créances									
Autres intérêts et produits assimilés			30 990	0,43	38 320	0,55	-7 330	-19,12	
Reprises sur provisions et transferts de charges									
Différences positives de change									
Produits nets sur cessions valeurs mobilières placement									
Total des produits financiers (V)			31 390	0,43	38 795	0,55	-7 405	-19,08	
Dotations financières aux amortissements et provisions									
Intérêts et charges assimilées			10 191	0,14	8 499	0,12	1 692	19,91	
Différences négatives de change									
Charges nettes sur cessions valeurs mobilières placements					8	0,00	-8	-100,00	
Total des charges financières (VI)			10 191	0,14	8 507	0,12	1 684	19,80	
RÉSULTAT FINANCIER (V-VI)			21 198	0,29	30 288	0,43	-9 090	-30,00	
RÉSULTAT COURANT AVANT IMPÔTS (I-II+III-IV+V-VI)			449 050	6,21	254 746	3,64	194 304	76,27	



VIWAMETAL

COMPTE DE RÉSULTAT

Période du 01/10/2017 au 30/09/2018

Présenté en Euros

COMPTE DE RÉSULTAT (suite)	Exercice clos le 30/09/2018 (12 mois)		Exercice précédent 30/09/2017 (12 mois)		Variation absolue (12 / 12)	%
Produits exceptionnels sur opérations de gestion						
Produits exceptionnels sur opérations en capital	32 679	0,45	152 678	2,18	-119 999	-78,59
Reprises sur provisions et transferts de charges						
Total des produits exceptionnels (VII)	32 679	0,45	152 678	2,18	-119 999	-78,59
Charges exceptionnelles sur opérations de gestion			15	0,00	-15	-100,00
Charges exceptionnelles sur opérations en capital						
Dotations exceptionnelles aux amortissements et provisions						
Total des charges exceptionnelles (VIII)			15	0,00	-15	-100,00
RÉSULTAT EXCEPTIONNEL (VII-VIII)	32 679	0,45	152 663	2,18	-119 984	-78,58
Participation des salariés (IX)						
Impôts sur les bénéfices (X)	94 912	1,31	78 142	1,12	16 770	21,46
Total des Produits (I+III+V+VII)	7 627 335	106,50	7 252 850	103,58	374 485	5,16
Total des Charges (II+IV+VI+VIII+IX+X)	7 240 518	100,15	6 923 582	98,88	316 936	4,58
RÉSULTAT NET	386 817	5,35	329 267	4,70	57 550	17,48
	<i>Bénéfice</i>		<i>Bénéfice</i>			
Dont Crédit-bail mobilier	461 067	6,38	390 035	5,57	71 032	18,21
Dont Crédit-bail immobilier						



Annexes aux comptes annuels

PREAMBULE

L'exercice social clos le 30/09/2018 a une durée de 12 mois.
L'exercice précédent clos le 30/09/2017 avait une durée de 12 mois.

Le total du bilan de l'exercice avant affectation du résultat est de 4 348 919,64 E.

Le résultat net comptable est un bénéfice de 386 817,15 E.

Les informations communiquées ci-après font partie intégrante des comptes annuels qui ont été établis par les dirigeants.

REGLES ET METHODES COMPTABLES

1. Les comptes annuels sont établis conformément aux règles et principes comptables généralement admis en France selon les dispositions du Plan Comptable Général (ANC n°2016-07).


2. Les conventions ci-après ont été appliquées dans le respect du principe de prudence, conformément aux règles de base suivantes :

- continuité de l'exploitation,
- permanence des méthodes comptables d'un exercice à l'autre,
- indépendance des exercices.

et conformément aux règles générales d'établissement et de présentation des comptes annuels.

3. Les principales méthodes utilisées sont les suivantes :

- La méthode de base retenue pour l'évaluation des éléments inscrits en comptabilité est la méthode des coûts historiques.
- Les immobilisations corporelles sont évaluées à leur coût d'acquisition ou de production, compte tenu des frais nécessaires à la mise en état d'utilisation de ces biens, et après déduction des rabais commerciaux, remises, escomptes de règlements obtenus.
- Amortissements de l'actif immobilisé : les biens susceptibles de subir une dépréciation sont amortis selon le mode linéaire sans valeur résiduelle sur la base de la durée d'utilisation dans l'entreprise. La méthode d'amortissements par composant est retenue si la décomposition des immobilisations concernées revêt un caractère significatif.
- Dépréciations d'actif : elles sont constituées pour tenir compte des risques d'irrécouvrabilité relatifs à l'actif existant ou de son prix probable de négociation à la date de clôture des comptes.
- Lorsque la société a une obligation envers un tiers, dont le montant ou l'échéance n'est pas fixé de manière précise, et sans contrepartie équivalente attendue, une provision pour risque et charge est comptabilisée.
- Stocks de matières premières : ils sont évalués au dernier coût d'achat connu.
- Stocks des autres approvisionnements : ils sont évalués au dernier coût d'achat connu.
- Stocks de produits finis : ils sont valorisés au coût de revient, à l'exception des frais de commercialisation



AUTRES ELEMENTS SIGNIFICATIFS DE L'EXERCICE

COMPTABILISATION, PRESENTATION DU CICE

1. Comptabilisation et présentation du CICE

Le montant du CICE constaté dans les comptes clos le 30 septembre 2018 est de 71 056 € et correspond à 7 % des rémunérations éligibles comptabilisées dans l'exercice sur les périodes de 2017 et à 6% sur les périodes de 2018. Le CICE a été enregistré en réduction des charges sociales comme le préconise l'Autorité de Normalisation Comptable (ANC) dans sa note du 28 février 2013.

2. Utilisation du CICE

Selon l'article 244 quater C du CGI, le CICE :

. doit permettre de financer des efforts en matière d'investissement, de recherche, d'innovation, de formation, de recrutement, de prospection de nouveaux marchés, de transition écologique et énergétique et de reconstitution du fonds de roulement ;

. mais ne peut ni financer une hausse de la part des bénéfices distribués ni augmenter les rémunérations des dirigeants.

Le CICE constaté dans les comptes de l'exercice précédent pour un montant de 73 827 € a été utilisé pour le renforcement des fonds propres.

Aucun changement de méthodes de présentation des comptes annuels et de méthodes d'évaluation n'est intervenu au cours de l'exercice.



Annexes aux comptes annuels (suite)

NOTES SUR LE BILAN ACTIF

Actif immobilisé

Les mouvements de l'exercice sont détaillés dans les tableaux ci-dessous :

Immobilisations brutes = 1 690 506

Actif immobilisé	A l'ouverture	Augmentation	Diminution	A la clôture
Immobilisations incorporelles	39 013			39 013
Immobilisations corporelles	1 447 064	169 395		1 616 459
Immobilisations financières	35 034			35 034
TOTAL	1 521 111	169 395		1 690 506

Amortissements et provisions d'actif = 1 263 203


Amortissements et provisions	A l'ouverture	Augmentation	Diminution	A la clôture
Immobilisations incorporelles	37 659	1 354		39 013
Immobilisations corporelles	1 099 974	124 215		1 224 190
Titres mis en équivalence				
Autres Immobilisations financières				
TOTAL	1 137 634	125 569		1 263 203

Détail des immobilisations et amortissements en fin de période

Nature des biens immobilisés	Montant	Amortis.	Valeur nette	Durée
Concessions et droits	39 013	39 013	0	1 an
Materiel et outillage	993 558	833 509	160 049	1 à 6 ans
Agencet amenagt install	417 814	300 844	116 969	1 à 10 ans
Materiel de bureau	40 989	35 912	5 076	3 à 8 ans
Materiel informatique	102 325	53 924	48 401	3 à 8 ans
Immobilisation en-cours	61 773	0	61 773	Non amortiss.
TOTAL	1 655 472	1 263 203	392 269	

Etat des créances = 2 063 426

Etat des créances	Montant brut	A un an	A plus d'un an
Actif immobilisé	35 018		35 018
Actif circulant & charges d'avance	2 028 408	1 996 628	31 780
TOTAL	2 063 426	1 996 628	66 798



Annexes aux comptes annuels (suite)

Provisions pour dépréciation = 331 566

Nature des provisions	A l'ouverture	Augmentation	utilisées	non utilisées	A la clôture
Stocks et en-cours					
Comptes de tiers	484 467		2 460	150 441	331 566
Comptes financiers					
TOTAL	484 467		2 460	150 441	331 566

Créances représentées par des effets de commerce = 41 051

Origine des effets de commerce	Montant
Clients et assimilés	41 051
Autres créances	
TOTAL	41 051

Produits à recevoir par postes du bilan = 95 506

Produits à recevoir	Montant
Immobilisations financières	
Clients et comptes rattachés	
Autres créances	64 711
Disponibilités	30 795
TOTAL	95 506

Charges constatées d'avance = 54 556

Les charges constatées d'avance ne sont composées que de charges ordinaires dont la répercussion sur le résultat est reportée à un exercice ultérieur.



Annexes aux comptes annuels (suite)

NOTES SUR LE BILAN PASSIF

Capital social = 580 000

Mouvements des titres	Nombre	Val. nominale	Capital social
Titres en début d'exercice	25000	23,20	580 000
Titres émis			
Titres remboursés ou annulés			
Titres en fin d'exercice	25000	23,20	580 000

Provisions = 16 000

Nature des provisions	A l'ouverture	Augmentation	Utilisées	Non utilisées	A la clôture
Provisions réglementées					
Provisions pour risques &	16 000				16 000
TOTAL	16 000				16 000

Etat des dettes = 1 234 260

Etat des dettes	Montant total	De 0 à 1 an	De 1 à 5 ans	Plus de 5 ans
Etablissements de crédit	26	26		
Dettes financières diverses	389 148	389 148		
Fournisseurs	512 106	512 106		
Dettes fiscales & sociales	330 304	330 304		
Dettes sur immobilisations				
Autres dettes	2 677	2 677		
Produits constatés d'avance				
TOTAL	1 234 260	1 234 260		

Charges à payer par postes du bilan = 300 899

Charges à payer	Montant
Emp. & dettes établ. de crédit	
Emp. & dettes financières div.	
Fournisseurs	47 770
Dettes fiscales & sociales	253 129
Autres dettes	
TOTAL	300 899

Annexes aux comptes annuels (suite)

NOTES SUR LE COMPTE DE RESULTAT



Ventilation du chiffre d'affaires = 7 229 547

Le chiffre d'affaires de l'exercice se décompose de la manière suivante :

Nature du chiffre d'affaires	Montant HT	Taux
Ventes de produits finis	7 078 314	97,91 %
Ventes de produits résiduels	103 023	1,43 %
Produits des activités annexes	48 210	0,67 %
TOTAL	7 229 547	100.00 %

Ventilation de l'impôt sur les bénéfices = 94 912

Niveau de résultat	Avant impôt	Impôt	Après impôt
Résultat d'exploitation	427 852	71 741	356 111
Résultat financier	21 198	12 278	8 920
Résultat exceptionnel	32 679	10 893	21 786
Participation des salariés			
TOTAL	481 729	94 912	386 817

Accroissements et allègements de la dette future d'impôts

Accroissements et allègements	Montant	Impôts
Accroissements		
Provisions réglementées		
Subventions à réintégrer au résultat		
Allègements		
Provis. non déduct. l'année de dotat.	3 785	1 060
Total des déficits exploit. Reportables		
Total des amortissements différés		
Total des moins-values à long terme		
TOTAL	3 785	1 060



Annexes aux comptes annuels (suite)

Produits et charges exceptionnels

PRODUITS	
- sur opérations de gestion	
- sur opérations en capital	
Amortissement des subventions perçues	32 679
- reprises s/provisions	
TOTAL	32 679
CHARGES	
- sur opérations de gestion	
- sur opérations en capital	
Valeur nette comptable des immobilisations sorties	
- dotations aux provisions	
TOTAL	0

Transfert de charges

NATURE	Montant
EXPLOITATION	
- transfert de charges à un autre compte de charge	
- transfert de charges à un compte de bilan	
- Charges à répartir ou à étaler	
Remboursements d'assurance sur sinistres	5 631
Avantages en nature	1 721
TOTAL	7 352

Autres informations relatives au compte de résultat

Les postes de charges et produits composant le résultat de l'exercice figurent au compte de résultat des états financiers.



Annexes aux comptes annuels (suite)

AUTRES INFORMATIONS

Honoraires des Commissaires Aux Comptes

	Montant
- Honoraires facturés au titre du contrôle légal des comptes	7 000
- Honoraires facturés au titre des conseils et prestations de service	
TOTAL	7 000

Effectif moyen

Catégories de salariés	Salariés	En régie
Cadres	4	
Agents de maîtrise & techniciens		
Employés	36	
Ouvriers		
Apprentis sous contrat		
TOTAL	40	0

Crédit bail

Désignation	Valeur d'origine	Amortissements		Valeur nette	Valeur de rachat
		Cumul antérieur	Dotation exercice		
Terrains					
Constructions					
Instal. matériel et outillage	2 920 900	1 113 135	501 201	1 306 564	29 209
Autres					
TOTAL	2 920 900	1 113 135	501 201	1 306 564	29 209

Désignation	Redevances payées		Redevances à payer		
	Cumul antérieur	Durant l'exercice	Moins d'un an	Entre un et cinq ans	Plus de cinq ans
Terrains					
Constructions					
Instal. matériel et outillage	1 012 844	454 736	462 560	1 066 211	
Autres					
TOTAL	1 012 844	454 736	462 560	1 066 211	



Annexe aux comptes annuels (suite)

Engagements financiers

ENGAGEMENTS DONNES	montant
Effets escomptés non échus	
Avals et cautions	
Engagements en matière de retraite (1)	30 021
Abandons de créances avec clause de retour à meilleure fortune	
Autres engagements donnés :	
- crédit bail redevances à payer	1 557 980
TOTAL	1 588 001
ENGAGEMENTS RECUS	
Avals et cautions	
Sûretés réelles reçues	
Abandons de créances avec clause de retour à meilleure fortune	
Autres engagements reçus (crédit bail valeur d'origine)	2 920 900
TOTAL	2 920 900

(1) La dette actuarielle de la société est calculée sur la base :

- des salaires indexés de 1 % par an
- d'un taux d'actualisation de 1.02 %
- d'un départ à la retraite à l'âge de 65 ans

La dette actuarielle portée en engagement, est intégralement couverte par la souscription d'un contrat d'assurance. Ce contrat était valorisé à 103 656.05 € au 31/12/2015.

Annexe aux comptes annuels (suite)

Tableau des filiales et participations

Informations financières des Filiales et participations	Capital	capitaux propres avant affect. du résultat	QP capital en %	Valeur compt. des titres détenus	
				brute	nette
A. Renseignements détaillés concernant les filiales et participations : 1. Filiales : + de 50 % du capital 2. Participations : 10 à 50 % du capital VIWAMETAL GMBH A. Renseignements globaux concernant les autres filiales et participations : 1. Filiales non reprises au § A a) filiales françaises b) filiales étrangères 2. Participations non reprises au § A a) dans des sociétés françaises b) dans des sociétés étrangères	102 000	-632 425	73	1	1
Informations financières des Filiales et participations	Prêts et avances consentis par la sté non remb.	cautions et avais donnés par la sté	C.A. du dernier exercice écoulé	résultats du dernier exercice clos	dividendes encaissés au cours de l'exercice
A. Renseignements détaillés concernant les filiales et participations : 1. Filiales : + de 50 % du capital 2. Participations : 10 à 50 % du capital VIWAMETAL GMBH A. Renseignements globaux concernant les autres filiales et participations : 1. Filiales non reprises au § A a) filiales françaises b) filiales étrangères 2. Participations non reprises au § A a) dans des sociétés françaises b) dans des sociétés étrangères			1 252 926	53 127	