

S
X
O

AB VOLVO PENTA

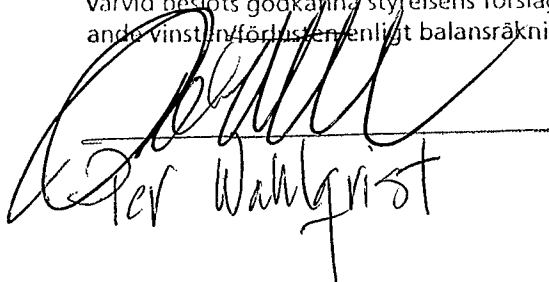
Org nr 556034-1330

Styrelsen och verkställande direktören avger

ÅRSREDOVISNING

för räkenskapsåret 2021

Förstående balansräkning och resultaträkning har
fastställts vid årsstämma.....*2022-06-01*.....
varvid beslöts godkänna styrelsens förslag beträff-
ande vinsten/förlusten enligt balansräkningen.


Per Wahlqvist

INNEHÅLLSFÖRTECKNING

FÖRVALTNINGSBERÄTTELSE	2
RESULTATRÄKNING	6
BALANSRÄKNING	7
FÖRÄNDRINGAR I EGET KAPITAL	9
KASSAFLÖDESANALYS	10
NOTER TILL DE FINANSIELLA RAPPORTERNA	11

FÖRVALTNINGSBERÄTTELSE

Information om verksamheten

AB Volvo Penta är ett helägt dotterbolag till AB Volvo och en världsledande leverantör av motorer och kompletta drivsystem för fritids- och yrkesbåtar samt för industriella applikationer såsom generatoraggregat och containertruckar. Volvo Penta är Volvokoncernens försäljningskanal av motorer till den externa marknaden och det enda bolaget i koncernen som säljer lösa motorer.

Volvo Penta är verksamt i två segment: marin (fritid och kommersiell) och industri (maskinapplikationer och kraftgenerering). I marinsegmenten är Volvo Pentas mål att vara en ledare i branschen genom att fortsätta utveckla sina egna, innovativa produkter och lösningar. I industrisegmenten strävar Volvo Penta efter att vara en nyckelaktör genom att fortsätta expandera sin starka närvaro, maximalt utnyttja Volvokoncernens tillgångar i sitt helhetserbudande och skapa värde för kunderna med sin applikations- och integrationskompetens.

Volvo Penta fortsätter att leverera det nuvarande erbjudandet och påskyndar transformationen inom elektromobilitet, autonoma lösningar och nya tjänster.

Väsentliga händelser under räkenskapsåret

Volvo Penta fortsatte sin resa mot ökad elektrifiering inom både industri- och marinsegmenten. Produktionen av den elektriska drivlinan på 600V till Rosenbauers brandbil "Revolutionary Technology" påbörjades.

I samarbete med den amerikanska tillverkaren av terminaltraktorer, TICO, utvecklade och levererade Volvo Penta de första prototyperna av utsläppsfria elektriska terminaltraktorer för testning. Samarbetet med Danfoss Editron kring elektriska drivlinor för två persontransportfartyg slutfördes framgångsrikt.

Volvo Penta och Danfoss Editron tillkännagav ett samarbete för att ytterligare driva omvandlingen mot hållbara lösningar i marinbranschen. Som ett led i att påskynda och utöka Volvo Pentas utbud och kapacitet inom marin elektromobilitet tillkännagav Volvo Penta också förvärvet av aktiemajoriteten i ZEM A/S, en norsk leverantör av elektriska drivlinor. Ett pilotprojekt för att utveckla en avancerad hybridlösning för Hurtigruten Svalbards nya sightseeingbåt offentliggjordes.

I spåren av covid-19-pandemin valde många att tillbringa mer av fritiden i sitt närområde, vilket tillsammans med hög ekonomisk aktivitet bidrog till att försäljningen av fritidsbåtar nådde höga nivåer under 2021.

I kombination med störningar i försörjningskedjorna ledde detta till längre ledtider. Flera uppskjutna projekt inom den kommersiella marina sektorn återupptogs, till exempel inom turistnäringen. Efterfrågan på fartyg för användning inom havsbaserad vindkraft fortsatte att utvecklas positivt. Marknaden för industriella motorer och applikationer återhämtade sig med en positiv utveckling inom alla segment, tack vare ökande handel och ökad aktivitet inom bygg- och gruvbranscherna. Den starka efterfrågan i kombination med begränsningar hos underleverantörer påverkade ledtiderna även för detta segment. Marknaden för generatoraggregat utvecklades väl under hela året.

Bolagets nettoomsättning ökade med 19% jämfört med 2020.

Miljöfrågor, personalfrågor och annan icke-finansiell information

Hållbar utveckling

Volvokoncernens uppdrag är att skapa mervärde för sina ägare genom att skapa mervärde för sina kunder. Volvokoncernen anser att en hållbar utveckling, miljömässigt såväl som i sociala termer, är en förutsättning för långsiktig lönsamhet och ett utökat kund- och aktieägarvärde.

Hållbar utveckling är en naturlig del av Volvokoncernens dagliga arbete. I koncernens uppdrag anges att produkterna ska vara överlägsna vad gäller kvalitet, säkerhet och miljöhänsyn.

Miljömässigt ansvar

Miljö är ett av Volvo Pentas kärnvärden. Volvo Penta har under 2021, som en del av Volvokoncernen, anslutit sig till Science Based Target initiative och har därmed satt ambitiösa miljömål för sin verksamhet och sina produkter.

Tillståndspliktig verksamhet enligt miljöbalken bedrivs i anläggningen i Vara. Tillstånd finns med villkor som avser buller och utsläpp i luft och vatten, avfall och energihushållning. Verksamheten omfattar tillverkning och distribution av dieselmotorer för marint bruk. Ingående processer är mekanisk bearbetning, tvättning, montering, provning samt målning. Vidare sker packning av installationssatser samt lagring och distribution av både egna och externt tillverkade produkter såsom motorer, transmissioner och tillbehör. Dessutom sker marinisering av externt köpta motorer, vilket innebär montering, provkörning samt målning och packning. Denna verksamhet påverkar miljön främst genom utsläpp till luft från motorprovning (avgasemissioner), utsläpp till luft från måleri (lösningsmedel), energi och vattenförbrukning samt avfall och buller.

Besök och kontakt med tillsynsmyndighet (Miljö- och byggnadsnämnden i Vara kommun) sker regelbundet. Verksamheten i Vara är certifierad enligt ISO 14001 sedan 1996 och är sedan juni 2011 koldioxidneutral. Inga öppna avvikelser finns för närvarande.

Socialt ansvar

Volvo Penta strävar efter att vara en attraktiv arbetsgivare för nuvarande såväl som framtida anställda. I strävan att vara en attraktiv arbetsgivare arbetar koncernen inom en rad olika områden. Exempel på sådana är friskvård, kompetensutveckling, arbetsmiljö och ledarförsörjning.

Vartannat år genomförs en koncernövergripande medarbetarundersökning; Volvo Group Pulse. Syftet är att mäta engagemang och fånga medarbetarnas åsikter och feedback om hur det är att arbeta inom Volvokoncernen. Utöver Volvo Group Pulse används även kortare enkäter där frågorna anpassas utifrån arbetsrelaterade behov för att hålla dialogen i grupperna levande. Den enskilda dialogen stärks genom "Performance touchpoints" mellan chefer och anställda, vilket är ett snabbt och behovsdrivet sätt att se till att fokus ligger på rätt aktiviteter samt feedback och utveckling.

Framtida utveckling

Volvo Pentas fokus är att leverera miljömässigt hållbara produkter och tjänster.

Volvo Penta utvecklar integrerade lösningar utöver motorer och andra framdrivningskomponenter. Under sitt Easy Boating-koncept arbetar Volvo Penta med att utveckla lösningar "from helm to prop" med starkt fokus på bekvämlighet och användarvänlighet. Assisted Docking, Joystick, Inboard

Performance System (IPS), Glass Cockpit och Forward Drivekonceptet är exempel på hur denna strategi genomförs.

Inom segmentet för marina kommersiella applikationer drar Volvo Penta fördel av IPS som erbjuder stora fördelar när det gäller miljöegenskaper, manövrerbarhet och minskad bränsleförbrukning.

Den största tillväxtpotentialen finns dock i försäljning av industrimotorer för off-roadapplikationer, till exempel containerhantering och gruv- och byggindustrin som är mycket konkurrenskraftig. Den senaste motorserien har bidragit till att bibehålla Volvo Pentas starka position i materialhanteringssegmentet och öka marknadsandelarna i segment såsom jordbruk och skogsbruk.

Risker och osäkerhetsfaktorer

>>Läs mer i Not 9 Risker och andra osäkerhetsfaktorer.

Forskning och utveckling

AB Volvo Pentas segment marin fritid kommer även i framtiden vara mycket viktigt för bolagets utveckling och lönsamhet. Marknadspositionerna stärks genom att vidareutveckla produktutbudet inom såväl befintlig som ny teknologi.

Den största tillväxtpotentialen finns dock inom segmenten för industrimotorer och för marin kommersiell sjöfart. Volvo Pentas produktutbud för off-roadapplikationer, som för containerhantering och gruvutrustning, är mycket konkurrenskraftigt. Nyligen lanserades även en komplett Steg V-serie för mobila generatoraggregat vilken omfattar storlekarna D8, D13 och D16, men också den kompakta och starka D8-motorn. Inom segmentet för marin kommersiell sjöfart drar Volvo Penta fördel av IPS som görs tillgängligt för fler applikationer.

Sedan januari 2021 har Internationella sjöfartsorganisationens (IMO) regler utvidgats till att omfatta även större fritidsfartyg som trafikerar amerikanskt territorialvatten samt Nord- och Östersjön. För att möta de nya kraven har Volvo Penta utvecklat ett nytt, kompakt och optimerat efterbehandlingssystem som minskar utsläppen och ökar bränsleeffektiviteten för dessa applikationer.

Flerårsjämförelse

För bolagets ekonomiska utveckling, >>Läs mer i Not 41 Flerårsjämförelse.

Förslag till disposition beträffande bolagets vinst

Till årsstämman förfogande står följande vinstmedel:

Tkr	
Balanserat resultat	1 648 100
Periodens resultat	32 400
Summa fritt eget kapital	1 680 500

Styrelsen föreslår att ovanstående summa disponeras enligt följande:

Tkr	
Utdelning, 80 120 aktier * 12 855,72 kr per aktie	1 030 000
Balanseras i ny räkning	650 500
Summa	1 680 500

Upprättad årsredovisning innebär att koncernbidrag på 1 400 000 Tkr har lämnats till AB Volvo och 171 920 Tkr har erhållits från Volvo Investment AB.

Den föreslagna värdeöverföringen reducerar bolagets soliditet till 17 procent. Soliditeten är mot bakgrund av att bolagets verksamhet fortsatt bedrivs med lönsamhet betryggande. Likviditeten i bolaget bedöms kunna upprätthållas på en likaledes betryggande nivå.

Styrelsens uppfattning är att den föreslagna värdeöverföringen ej hindrar bolaget från att fullgöra sina förpliktelser på kort och lång sikt, ej heller att fullgöra erforderliga investeringar. Den föreslagna värdeöverföringen kan därmed försvaras med hänsyn till vad som anförs i Aktiebolagslagen (ABL) 17 kap 3 § 2-3 st (försiktighetsregeln).

Vad beträffar företagens resultat och ställning i övrigt, hänvisas till efterföljande resultat- och balansräkning samt kassaflödesanalys med tillhörande noter.

RESULTATRAKNING			
Tkr		2021	2020
Nettoomsättning	Not 2	10 121 869	8 488 494
Kostnad för sålda varor/tjänster		-6 648 774	-5 704 590
Bruttoresultat		3 473 095	2 783 904
Försäljningskostnader		-646 953	-615 234
Administrationskostnader		-535 589	-475 387
Forsknings- och utvecklingskostnader		-985 717	-908 075
Övriga rörelseintäkter	Not 3	762	34 641
Övriga rörelsekostnader	Not 4	-36 356	-301 882
Rörelseresultat	Not 5 6 7 8 9 10 11 32	1 269 242	517 967
Resultat från andelar i koncernföretag	Not 12	38 048	-12 085
Ränteintäkter och liknande resultatposter	Not 13	414	493
Räntekostnader och liknande resultatposter	Not 14	0	-29
Övriga finansiella intäkter och kostnader	Not 15	-4 643	-16 072
Resultat efter finansiella poster		1 303 061	490 274
Bokslutsdispositioner	Not 16	-1 267 499	201 836
Inkomstskatter	Not 17	-3 162	-167 426
Periodens resultat		32 400	524 684

ÖVRIGT TOTALRESULTAT			
Tkr		2021	2020
Periodens resultat		32 400	524 684
Periodens totalresultat		32 400	524 684

BALANSRÄKNING			
Tkr		2021-12-31	2020-12-31
TILLGÅNGAR			
Anläggningstillgångar			
<i>Immateriella anläggningstillgångar</i>			
Varumärken	Not 18	0	0
<i>Materiella anläggningstillgångar</i>			
Byggnader och mark	Not 19	91 163	91 667
Markanläggningar	Not 20	6 088	5 264
Maskiner och andra tekniska anläggningar	Not 21	283 668	278 686
Inventarier, verktyg och installationer	Not 22	58 395	60 965
Pågående nyanläggningar och förskott avseende materiella anläggningstillgångar	Not 23	173 975	100 032
<i>Finansiella anläggningstillgångar</i>			
Andelar i koncernföretag	Not 24	603 358	559 517
Andelar i intresseföretag	Not 25	30 506	30 000
Uppskjutna skattefordringar	Not 17	36 429	31 070
Summa anläggningstillgångar		1 283 582	1 157 201
Omsättningstillgångar			
<i>Varulager</i>			
Råvaror och förnödenheter	Not 26	140 299	135 656
Varor under tillverkning		14 414	6 565
Färdiga varor och handelsvaror		383 734	342 991
Varor på väg		45 564	15 376
<i>Kortfristiga fordringar</i>			
Kundfordringar	Not 27	717 232	556 140
Fordringar hos koncernföretag	Not 11 28	3 174 002	2 163 852
Fordringar hos intresseföretag	Not 11	20 512	18 242
Aktuella skattefordringar		19 131	0
Övriga kortfristiga fordringar	Not 29	139 651	118 823
Förutbetalda kostnader och upplupna intäkter	Not 30	16 949	19 140
<i>Kortfristiga placeringar</i>			
<i>Likvida medel</i>			
Kassa och bank		0	0
Summa omsättningstillgångar		4 671 488	3 376 785
Summa tillgångar		5 955 070	4 533 986

REGRÄKNING			
Tkr		2021-12-31	2020-12-31
SKULDER OCH EGET KAPITAL			
Eget kapital			
<i>Bundet eget kapital</i>			
Aktiekapital		80 120	80 120
Reservfond		40 000	40 000
Summa bundet eget kapital		120 120	120 120
<i>Fritt eget kapital</i>			
Balanserat resultat		1 648 100	1 127 097
Periodens resultat		32 400	524 684
Summa fritt eget kapital		1 680 500	1 651 781
Summa eget kapital		1 800 620	1 771 901
<i>Obeskattade reserver</i>			
Obeskattade reserver	Not 31	60 019	20 600
Summa obeskattade reserver		60 019	20 600
<i>Avsättningar</i>			
Avsättningar för pensioner och liknande förpliktelser	Not 32	18 821	9 984
Övriga avsättningar	Not 33	535 512	536 679
Summa avsättningar		554 333	546 663
<i>Långfristiga skulder</i>			
Övriga långfristiga skulder	Not 34	129 271	109 288
Summa långfristiga skulder		129 271	109 288
<i>Kortfristiga skulder</i>			
Förskott från kunder		48 849	25 512
Leverantörsskulder		714 331	590 248
Skulder till koncernföretag	Not 11	2 091 145	799 662
Aktuella skatteskulder		0	126 656
Övriga kortfristiga skulder	Not 35	85 729	126 659
Upplupna kostnader och förutbetalda intäkter	Not 36	470 773	416 797
Summa kortfristiga skulder		3 410 827	2 085 534
Summa skulder och eget kapital		5 955 070	4 533 986

ÖVRIGT FRITT EGET KAPITAL				
Tkr	Aktiekapital	Reservfond	Övrigt fritt eget kapital	Summa eget kapital
Enligt balansräkning 31 dec 2019	80 120	40 000	1 127 097	1 247 217
Periodens resultat			524 684	524 684
<i>Övrigt totalresultat</i>				
Övrigt totalresultat	0	0	0	0
Periodens totalresultat	0	0	524 684	524 684
<i>Transaktioner med aktieägare</i>				
Transaktioner med aktieägare	0	0	0	0
Enligt balansräkning 31 dec 2020	80 120	40 000	1 651 781	1 771 901
Periodens resultat			32 400	32 400
<i>Övrigt totalresultat</i>				
Övrigt totalresultat	0	0	0	0
Periodens totalresultat	0	0	32 400	32 400
<i>Transaktioner med aktieägare</i>				
Aktierelaterade ersättningar			-3 681	-3 681
Transaktioner med aktieägare	0	0	-3 681	-3 681
Enligt balansräkning 31 dec 2021	80 120	40 000	1 680 500	1 800 620

Aktiekapitalet består av 80 120 st aktier à kvotvärde 1000 kr.

KASSAFLÖDESANALYS			
Tkr		2021	2020
Den löpande verksamheten			
Rörelseresultat		1 269 242	517 967
Avskrivningar	Not 5	79 134	87 258
Övriga ej kassaflödespåverkande poster	Not 37	314 373	637 922
<i>Förändringar i rörelsekapital</i>			
Förändring av fordringar		-174 610	-106 026
Förändring av varulager		-70 396	-687
Förändring av skulder och avsättningar		-246 047	180 109
Erhållna räntor		398	502
Erlagda räntor		0	-1
Övriga finansiella poster		-276	0
Erhållna utdelningar från koncernföretag		38 048	20 116
Betalda/erhållna inkomstskatter		-185 042	-28 021
Kassaflöde från den löpande verksamheten		1 024 824	1 309 139
Investeringsverksamheten			
Investeringar i anläggningstillgångar		-166 376	-123 016
Avyttring av anläggningstillgångar		440	5 945
Förvärv av aktier och andelar i koncernföretag		-43 842	0
Förvärv av aktier och andelar i utomstående företag		-506	0
Kassaflöde från investeringsverksamheten		-210 284	-117 071
Finansieringsverksamheten			
Förändring på koncernkonto	Not 37	-810 859	-277 093
Erhållet/lämnat koncernbidrag		0	-915 000
Övrigt		-3 681	0
Kassaflöde från finansieringsverksamheten		-814 540	-1 192 093
Förändring av likvida medel		0	-25
Likvida medel vid årets början		0	25
Likvida medel vid årets slut		0	0

NOTER TILL DE FINANSIELLA RAPPORTERNA

Belopp i tusen kronor (Tkr) där annat ej anges. Belopp inom parentes anger 2020 års värden.

1 REDOVISNINGSPRINCIPER

Årsredovisningen är upprättad i enlighet med Årsredovisningslagen (1995:1554), (ÅRL) och Redovisning för juridiska personer (RFR2). I enlighet med RFR2 tillämpar bolaget alla International Financial Reporting Standards (IFRS), antagna av EU, så långt det är möjligt inom ramen för Årsredovisningslagens regelverk. Kassaflödesanalysen upprättas enligt indirekt metod.

Företaget klassificeras som ett större företag i enlighet med ÅRL (1995:1554) 1 kap 3§.

Nya redovisningsprinciper 2021

Det finns inga nya eller ändrade redovisningsprinciper i RFR2 gällande räkenskapsåret 2021, som väsentligen har påverkat bolaget.

Forsknings- och utvecklingskostnader

Utgifter avseende forskning och utveckling belastar rörelsens resultat när de uppstår.

Värdering, avskrivningar och nedskrivningar av immateriella och materiella anläggningstillgångar

Bolaget tillämpar anskaffningsvärden för värdering av immateriella- och materiella anläggningstillgångar. Lånekostnader inkluderas i anskaffningsvärdet för tillgångar som med nödvändighet tar mer än 12 månader i anspråk att färdigställa för avsedd användning eller försäljning, så kallade kvalificerade tillgångar. Räntan kapitaliseras därmed i de fall de möter kraven på en kvalificerad tillgång i enlighet med IAS23. Avskrivningar sker linjärt och bestäms med ledning av tillgångarnas anskaffningsvärden, i förekommande fall reducerade med nedskrivningar, och bedömda nyttjandeperioder. I den funktionsindelade resultaträkningen ingår avskrivningarna i den funktion där tillgången utnyttjas. En prövning sker av ett eventuellt nedskrivningsbehov vid bokslutstidpunkten om det föreligger en indikation på att en anläggningstillgång har minskat i värde.

Följande avskrivningstider tillämpas:

Immateriella anläggningstillgångar

Varumärken 20 år

Materiella anläggningstillgångar

Byggnader	50 år
Stomme	50 år
Stomkomplettering	20 år
Installationer	30 år
Markanläggningar	20 år
Maskiner och andra tekniska anläggningar	5-20 år
Inventarier, verktyg och installationer	2-8 år

Finansiella anläggningstillgångar

Resultat från aktieinnehaven redovisas under Resultat från finansiella poster. Som intresseföretag redovisas innehav i bolag som inte är dotterföretag men där innehavet uppgår till minst 20 % av röstvärdet och där bolaget utövar ett betydande inflytande. Andelar i dotterföretag, intresseföretag, samt övriga innehav värderas till anskaffningsvärde reducerat med eventuell nedskrivning.

Varulager

Varulagret värderas, med tillämpning av först-in först-ut-principen, till det lägsta av anskaffningsvärdet och nettoförsäljningsvärdet på balansdagen. Därvid har inkuransrisk beaktats. Anskaffningsvärdet bygger på en standardkostnadsmetod inkluderande kostnader för alla direkta tillverkningskostnader. Omprövning sker regelbundet av standardkostnaden och anpassning sker efter aktuella förhållanden.

Fordringar och skulder i utländsk valuta

Fordringar och skulder i utländsk valuta, har omräknats till balansdagens kurs. Omräkningsdifferenser på operationella tillgångar och skulder hänförs till rörelseresultatet, medan omräkningsdifferenser på finansiella tillgångar och skulder hänförs till övriga finansiella intäkter och kostnader.

Finansiella instrument

Bolaget har finansiella tillgångar i form av fordringar och likvida medel. Kundfordringar innehas som en del av en affärsmodell vars syfte är att samla in avtalsenliga kassaflöden. De avtalsenliga kassaflödena består enbart av betalningar av kapitalbelopp och ränta och värderas till upplupet anskaffningsvärde i enlighet med effektivräntemetoden.

Bolaget använder den förenklade modellen för förväntade kreditförluster på kundfordringar, under vilken reserver för förväntade kreditförluster sätts av till ett belopp motsvarande förväntade kreditförluster under fordrans hela löptid och beaktas redan vid första redovisningstillfället. Förändringar i reserver för kreditförluster redovisas inom Övriga rörelseintäkter och kostnader.

För bolagets interna finansiella fordringar inom Volvokoncernen finns inga väsentliga förväntade kreditförluster. Det baseras på att det historiskt sett aldrig varit några kreditförluster på dessa fordringar och det finns inte heller några förväntade framtida förluster då kreditrisken är låg.

Finansiella skulder värderas till upplupet anskaffningsvärde, eftersom de inte innehas för handel.

Aktieägartillskott

Aktieägartillskott är en aktieägartransaktion och redovisas som en kapitalöverföring, det vill säga som en ökning av fritt eget kapital.

Avsättningar (förutom uppskjuten skatt)

En avsättning redovisas i balansräkningen när ett formellt eller informellt åtagande föreligger till följd av en inträffad händelse, det är troligt att ett utflöde av resurser krävs för att reglera åtagandet och en tillförlitlig uppskattning av beloppet kan göras.

Garantireserv

Beräknade kostnader för produktgarantier, belastar rörelsens kostnader i samband med att produkterna säljs.

Omstruktureringsreserv

Reserv för beslutade omstruktureringsåtgärder redovisas när en detaljerad plan för åtgärdernas genomförande föreligger samt när denna plan kommunicerats till dem som berörs. Ersättningar vid

uppsägning till följd av ett frivilligt uppsägningsprogram redovisas som en avsättning och kostnad när den anställde accepterar erbjudandet. Vanligtvis redovisas omstruktureringkostnader som en del av övriga rörelseintäkter och rörelsekostnader.

Intäktsredovisning

Bolagets redovisade nettoomsättning avser i huvudsak intäkter från försäljning av varor och service. Intäktsredovisning av varor och service sker när kontrollen har överförts från bolaget till kunden. Tidpunkten för överföring av kontroll avser kundens möjlighet att använda varan eller service i dennes verksamhet och erhålla kassaflöden till följd av användandet. Varor och service säljs separat likväl som i kombination. I kombinerade kontrakt där varor och service är separerbara i det avseendet att dessa kan användas oberoende av varandra, fördelas transaktionspriset mellan vara och service.

Varor

Varor inkluderar till största delen försäljningen av nya motorer. En fabriksgaranti inkluderas som en del i försäljningen, >>Läs mer i Not 33 Övriga avsättningar om produktgarantier.

Intäkter redovisas när kontrollen avseende varan har överförts till kunden vilket normalt sett är när varan har levererats till kunden. Värde av lämnade rabatter, varureturner samt rörliga ersättningar har beaktats som en del av intäktsredovisningen.

Service

Service inkluderar försäljning av reservdelar, underhållsservice, utökad garanti och andra eftermarknadsprodukter. Intäkter redovisas när kontrollen har överförts till kunden vilket normalt sett är när bolaget har utfört service och kostnad för utförandet har uppstått så att kunden kan dra nytta av levererad service. För reservdelar redovisas intäkterna vid tidpunkten då de levereras till kunden. För underhållsservice och andra eftermarknadsprodukter redovisas intäkter över kontraktperioden. I de fall betalning sker i förskott avseende servicekontrakt redovisas en avtalsskuld.

Leasing

Leasingavtal med bolaget som leasetagare är framför allt avtal avseende fastigheter (såsom kontorsbyggnader, lagerlokaler och återförsäljarlokaler), tjänstebilar och produktionsutrustning.

Bolaget redovisar leasingavtal som operationella leasingkontrakt i enlighet med undantaget i RFR2 och leasingavgifterna belastar resultaträkningen löpande över kontraktstiden.

Statliga stöd

Statliga stöd är ekonomiska bidrag från statliga och överstatliga organ som erhålls i utbyte mot att bolaget uppfyller vissa uppställda villkor. Bidrag som är hänförliga till tillgångar redovisas i balansräkningen antingen som en förutbetalad intäkt eller som en reduktion av de hänförbara tillgångarnas redovisade värden. Bidrag som är hänförliga till resultatet redovisas som förutbetalda intäkter i balansräkningen och intäktsförs så att de möter kostnaden som stödet avser. Om kostnader uppkommit före bidragen har erhållits, men avtal slutits om att erhålla bidragen, redovisas bidragen i resultaträkningen för att möta kostnaderna som stödet avser. >>Läs mer i Not 10 Statliga stöd.

Ersättningar till anställda

Enligt RFR2 behöver inte de bestämmelser i IAS 19 som gäller förmånsbestämda pensionsplaner tillämpas i juridisk person. Däremot skall upplysningar lämnas avseende tillämpliga delar av IAS 19. Bolaget följer RFR2. I RFR2 hänvisas till lagen om tryggande av pensionsutfästelse m.m. ("tryggandelagen") för bestämmelser om balansposten "Avsättning till pensioner och liknande förpliktelser" och om redovisning av förvaltningstillgångar i pensionsstiftelser. >>Läs mer i Not 32 Avsättningar för pensioner och liknande förpliktelser.

Långfristigt incitamentsprogram och aktierelaterad ersättning

Volvokoncernens styrelse fattade 2016 beslut om ett långfristigt kontantbaserat incitamentsprogram till ledande befattningshavare inom koncernen. En förutsättning att få delta i programmet är att deltagarna åläggs att återinvestera den årliga utbetalda ersättningen (efter skatt) i Volvo B aktier och inneha dessa i minst tre år efter anskaffningen. Ingen tilldelning kommer att ske om Volvokoncernens årsstämma det efterföljande året beslutar att inte ge någon utdelning till aktieägarna. Det långfristiga incitamentsprogrammet redovisas enligt IAS 19 Ersättningar till anställda. Kontantbaserad ersättning omvärderas löpande vid varje bokslutstillfälle. Under intjänandeperioden redovisas incitamentsprogrammet som en kostnad och en kortfristig skuld.

I bolaget utgår en förmån till alla anställda, en Jubileumsplan, där man tilldelas ett visst antal aktier baserat på tjänstgöringstid om 25, 35 och 45 år. Denna plan redovisas i enlighet med IFRS 2 Aktierelaterade ersättningar. Under 2020 skedde ingen tilldelning på grund av den extraordinära situationen med Covid-19 pandemin. Som en följd därav har tilldelning under 2021 skett både avseende 2020 och 2021.

Erhållna utdelningar

Erhållna utdelningar från koncernföretag, intresseföretag, joint ventures och övriga innehav redovisas över resultaträkningen bland resultat från finansiella poster.

Koncernbidrag

Företaget redovisar koncernbidrag i enlighet med alternativregeln i RFR2. Koncernbidraget redovisas bland bokslutsdispositioner.

Inkomstskatter

Periodens inkomstskatt omfattar aktuell och uppskjuten skatt. Uppskjuten skatt redovisas på alla temporära skillnader som uppkommer mellan det skattemässiga värdet på tillgångar och skulder och dess redovisade värden samt även på skattemässiga underskottsavdrag. Underskottsavdragen har obegränsad nyttjandetid, men kan begränsas till följd av olika belopps-, koncernbidrags-, och fusionsspärrar. Vad beträffar värderingen av uppskjutna skattefordringar, det vill säga värdet av framtida skattereduktioner, gäller att uppskjutna skattefordringar redovisas i den utsträckning det är sannolikt att beloppen kan utnyttjas mot framtida skattepliktiga överskott.

Skatter redovisas i resultaträkningen utom då underliggande transaktion redovisas direkt mot övrigt totalresultat, varvid tillhörande skatteeffekt redovisas i övrigt totalresultat.

Justering av skatteskuld görs för troliga skattekostnader till följd av identifierade skatterisker. Skatteprocesser utvärderas regelbundet och när det är troligt att skattemyndigheten eller domstol inte kommer att godta en osäker skattemässig behandling enligt skattelagstiftningen justeras skatteskulden för uppskattat utfall. Anspråk där justering av skatteskulden ej bedöms erforderlig redovisas generellt som eventualförpliktelser.

Nya redovisningsprinciper 2022 och senare

Det finns inga nya publicerade redovisningsprinciper, vilka träder i kraft 2022 och senare som kommer att påverka bolaget.

Viktiga källor till osäkerhet i uppskattningar och kritiska bedömningar

Upprättandet av bolagets redovisning kräver att ett antal uppskattningar och antaganden görs, vilka kan påverka de redovisade värdena på tillgångar och skulder vid tidpunkten för bokslutet. Därutöver påverkas även de redovisade beloppen för nettoomsättning och kostnader för de presenterade perioderna. Vid upprättandet av de finansiella rapporterna, har ledningen gjort sina bästa bedömningar

av vissa belopp som inkluderas i de finansiella rapporterna med hänsyn tagen till dess väsentlighet. De källor till osäkerhet som identifierats av bolaget och som anses uppfylla dessa kriterier presenteras i anslutning till de noter de bedöms kunna påverka.

Viktiga källor till osäkerhet i uppskattningar och kritiska bedömningar	Not	
Nedskrivning av varumärken	18	Immateriella anläggningstillgångar
Nedskrivning av materiella anläggningstillgångar	19-23	Materiella anläggningstillgångar
Nedskrivning av varulager	26	Varulager
Reserv för förväntade kreditförluster	27	Kundfordringar
Avsättning för produktgarantier	33	Övriga avsättningar

2 NETTOOMSÄTTNING

	2021	2020
Nettoomsättning per rörelsegren		
Motorer	10 121 869	8 488 494
	10 121 869	8 488 494
Nettoomsättning per geografisk region		
Sverige	478 284	405 123
Europa (exkl Sverige)	5 983 864	4 932 816
Nordamerika	1 245 434	986 691
Sydamerika	231 199	190 768
Asien	1 690 562	1 518 039
Övriga marknader	492 526	455 057
	10 121 869	8 488 494
Tidpunkt för Intäktsredovisning		
Intäktsredovisning av varor och tjänster vid leverens	10 121 869	8 488 494
	10 121 869	8 488 494

3 ÖVRIGA RÖRELSEINTÄKTER

	2021	2020
Övriga ersättningar från koncernföretag	0	29 362
Övriga rörelseintäkter	762	5 279
	762	34 641

4 ÖVRIGA RÖRELSEKOSTNADER

	2021	2020
Kundförluster	-10 343	-110
Omstruktureringskostnader	219	-288 177
Volvokoncernens vinstdelningsprogram	0	771
Försäkringsärenden	-2 470	2 745
Kreditförsäkring	-12 633	-10 858
Lämnade kassarabatter	-23	-125
Övriga rörelsekostnader	-11 106	-6 128
	-36 356	-301 882

Omstruktureringskostnader 2020 avsåg huvudsakligen nedläggningen av utombordarsegmentet.

5 AVSKRIVNINGAR MATERIELLA OCH IMMATERIELLA ANLÄGGNINGSTILLGÅNGAR

	2021	2020
Avskrivningar enligt plan fördelade per tillgång		
Varumärken	0	-12 061
Byggnader och mark	-4 492	-4 310
Markanläggningar	-518	-501
Maskiner och andra tekniska anläggningar	-60 196	-56 505
Inventarier, verktyg och installationer	-13 928	-13 881
	-79 134	-87 258
Avskrivningar enligt plan fördelade per funktion		
Kostnad för sålda varor/tjänster	-48 822	-57 253
Försäljningskostnader	-57	-41
Administrationskostnader	-626	-750
Forsknings- och utvecklingskostnader	-29 629	-29 214
	-79 134	-87 258
Avskrivningar enligt plan fördelade per kategori		
Immateriella anläggningstillgångar	0	-12 061
Materiella anläggningstillgångar	-79 134	-75 197
	-79 134	-87 258

6 ERSÄTTNING TILL REVISORER

	2021	2020
Deloitte AB		
Revisionsuppdraget	-619	-620
	-619	-620

7 OPERATIONELLA LEASINGAVTAL

Bolaget som leasetagare

Framtida ej uppsägningsbara leasingavtal (minimileaseavgifter)	2021	2020
Förfaller till betalning inom ett år	-54 673	-58 066
Förfaller till betalning senare än ett men inom fem år	-10 039	-9 919
Förfaller till betalning senare än fem år	-2 483	-9 855
	-67 195	-77 840

I framtida leasingavtal ingår lokalhyra. Hyreskontrakten avseende ett antal lokaler löper med 30 dagars uppsägningstid. För dessa lokaler anges därmed avgifter för 30 dagar på raden "Förfaller till betalning inom ett år".

Operationella leasingavtal	2021	2020
Minimileasingavgifter	-49 217	-50 462
Variabla avgifter	-	-161
	-49 217	-50 623

Variabla avgifter avser i första hand fastighetsskatten som ligger som en komponent i leasingen av fastigheter.

8 PERSONAL

	2021	2020
Medelantal anställda		
<i>Sverige</i>		
Kvinnor	288	269
Män	712	701
	1 000	970

	2021	2020
Styrelseledamöter och ledande befattningshavare		
<i>Antal styrelseledamöter på balansdagen</i>		
Kvinnor	2	2
Män	1	1
	3	3
<i>Antal verkställande direktörer och andra ledande befattningshavare</i>		
Kvinnor	4	4
Män	7	7
	11	11
	2021	2020
Löner, ersättningar, sociala avgifter och pensionskostnader		
Löner och ersättningar till styrelsen och verkställande direktören	-8 044	-8 552
<i>Varav tantiem</i>	<i>-4 240</i>	<i>-4 976</i>
Löner och ersättningar till övriga anställda	-686 732	-569 959
<i>Varav vinstandelar</i>	<i>0</i>	<i>771</i>
	-694 776	-578 512
Sociala kostnader	-212 664	-199 185
Pensionskostnader	-128 382	-178 872
<i>Varav pensionskostnader för styrelsen och verkställande direktören</i>	<i>-1 635</i>	<i>-2 012</i>
Bolagets utestående pensionsförpliktelser till styrelse och verkställande direktör	1 084	528

I totala kostnader för löner och ersättningar, ingår på grund av den extraordinära situationen med Covid-19 pandemin, även statligt bidrag, i huvudsak relaterat till korttidspermittering med 0 (38 151).

Upphörande av anställning

Vid upphörande av en ledande befattningshavares anställning får uppsägningstiden vara högst tolv månader. Grundlönen under uppsägningstiden och avgångsvederlag får sammantaget inte överstiga ett belopp motsvarande grundlönen för två år. För ledande befattningshavare som är bosatta utanför Sverige eller som är bosatta i Sverige men har väsentlig anknytning till eller har varit bosatta i ett annat land än Sverige får erbjudas uppsägningstid och avgångsvederlag som är skäliga mot bakgrund av de särskilda omständigheterna.

9 RISKER OCH ANDRA OSÄKERHETSFAKTORER

Affärsverksamhet inbegriper risker - ett kontrollerat risktagande är en förutsättning för att upprätthålla en varaktigt god lönsamhet. Då bolaget är en del av Volvokoncernen följer risktagandet i hög grad övriga koncernens exponering. Volvokoncernens risker delas in i fem kategorier:

- Makro- och marknadsrelaterade risker - såsom en cyklisk fordonsbransch, intensiv konkurrens och geopolitisk osäkerhet.
- Verksamhetsrisker - såsom skifte och konvergens i teknik, kundnöjdhet, industrisystemet, beroende av leverantörer, material med begränsad tillgång, cybersäkerhet och IT-infrastruktur och återköpsavtal med garanterade restvärden.
- Efterlevnadsrisker - såsom brist på efterlevnad av dataskyddslagar, immateriella tillgångar, rättsliga förfaranden samt korruption och bristande efterlevnad av konkurrenslagstiftning.
- Klimat- och samhällsrisker - såsom humankapital, mänskliga rättigheter, klimatrelaterad- och miljölagstiftning samt pandemier.
- Finansiella risker - såsom ränterisker, valutarisker, likviditetsrisk, kreditrelaterade risker, marknadsrisk avseende investeringar i aktier eller aktieliknande instrument samt nedskrivningsbehov.

Makro- och marknadsrelaterade risker

För Volvokoncernen är det mycket viktigt att hantera de politiska, ekonomiska och samhällsliga trenderna för att hitta rätt position i det globala sammanhanget av marknader och konkurrenter. Från Volvokoncernens perspektiv finns det ett flertal trender och utmaningar som driver på arbetet med att utveckla och leverera transport- och infrastrukturlösningar idag och imorgon. Makro- och marknadsrelaterade risker kan påverka koncernens förmåga att skapa värde, den långsiktiga utvecklingen av affären och möjligheten att uppnå missionen, visionen och ambitionerna.

Verksamhetsrisker

För bolaget är styrningen av det taktiska och operativa arbetet mycket viktigt för att nå sin strävan avseende kundnöjdhet, att vara en eftertraktad arbetsgivare samt ha en branschledande lönsamhet. För att öka affärsvärdet baseras alla beslut och aktiviteter på kunskap om kort- och medellångsiktiga verksamhetsrisker. Dessa hanteras i enlighet med koncernens styrmodell. Verksamhetsrisker kan påverka bolagets förmåga att öka värdet, vilket innebär att vetskap om dessa är viktigt för den dagliga verksamheten.

Efterlevnadsrisker

I affärsverksamheten är bolaget skyldigt att följa ett antal lagar och regler och att efterleva vissa globala standarder. Efterlevnadsrisker kan påverka förmågan att skydda värdet från hot mot koncernens anseende eller finansiella ställning.

På global nivå ökar myndigheternas aktiviteter inom övervakning av efterlevnaden av olika lagar och regler som gäller för bolagets verksamhet. Detta omfattar områden som utsläppsregler, dataskyddskrav, konkurrenslagstiftning och sanktionsbestämmelser. Till följd av detta läggs nu mer fokus på och krävs mer resurser för interna aktiviteter för att mäta och vara beredda att verifiera efterlevnaden med berörda myndigheter. Att ha efterlevnadsprogram för viktiga områden av affärsverksamheten är en viktig förutsättning för att kunna främja efterlevnad.

Klimat- och samhällsrisiker

Volvokoncernen är fast övertygad om att det finns en hög korrelation mellan koncernens framtida framgång och dess förmåga att rekrytera, behålla och utveckla kvalificerad personal. Underlåtenhet att göra rätt enligt koncernvärdena riskerar att ha en negativ inverkan på Volvokoncernen.

Miljölagstiftningen utvecklas bland annat i fråga om fordonsbestämmelser om koldioxid och utsläppsnormer samt kemikaliebestämmelser och bullernivåer. Denna utveckling ökar behovet av övervakning och anpassning till nya krav.

Utbrottet av pandemier över hela världen, såsom den pågående covid-19-pandemin, kan leda till stora störningar i ekonomierna i många länder, inklusive Volvokoncernens och AB Volvo Penta:s nyckelmarknader, och kan påverka den globala ekonomiska aktiviteten och Volvokoncernens såväl som AB Volvo Penta:s resultat negativt framöver. Varaktigheten och den förväntade utvecklingen av covid-19-pandemin är okänd, och inga förutsägelser kan göras i relation till framtida effekter. Varje förlängning eller förvärring av virusutbrottet skulle dock förväntas påverka Volvokoncernens och AB Volvo Penta:s finansiella resultat negativt och kan ha en väsentlig negativ effekt på koncernens och AB Volvo Penta:s verksamhet och finansiella utveckling.

Finansiella risker

För Volvokoncernen är styrning och övervakning av finansiella risker viktigt, både från ett operativt och ett efterlevnadsperspektiv. Koncerngemensamma riktlinjer, Volvo Group Financial Policies and Procedures, vilka uppdateras och fastställs årligen, ligger till grund för bolagets hantering av dessa risker. De finansiella riskerna kan påverka bolagets förmåga att stärka och skydda bolagets finansiella ställning.

Ränterisker

Med ränterisker avses risken att ändrade räntenivåer påverkar ett bolags resultat och kassaflöde (kassaflödesrisker) eller det verkliga värdet av finansiella tillgångar och skulder (prisrisker).

Ränterisken för bolaget består av att ändrade räntenivåer avseende lånefordringar och låneskulder påverkar bolaget resultat, men bolagets exponering är mycket begränsad, vilket innebär att den inte bedöms utgöra någon väsentlig risk för bolaget.

Valutarisker

Transaktionsexponering från kommersiella flöden uppkommer genom interna inköp och försäljningar i utländsk valuta mellan produktionsenheter och marknadsbolag runt om i världen, samt externa inköp och försäljningar i utländsk valuta. De största exponeringarna är valutorna EUR, USD och CNY.

Risk valutaexponering 2021	Transaktionsexponering kommersiella flöden (Tkr)	Påverkan på rörelseresultatet om valutorna stärks med 10%
EUR	5 277 309	527 731
USD	920 927	92 093
CNY	618 545	61 854

Lån och placeringar i utländsk valuta utgör en finansiell risk. Bolagets exponering är mycket begränsad, vilket innebär att den inte bedöms utgöra någon väsentlig risk för bolaget.

Likviditetsrisk

Med likviditetsrisk avses risken att bolaget inte skulle kunna finansiera eller återfinansiera sina tillgångar eller fullgöra sina betalningsåtaganden.

Kreditrelaterade risker

Kreditrisk avser risken för förlust som härrör från antingen en kunds eller en låntagares misslyckande att uppfylla sina avtalsförpliktelser, vilket resulterar i förlorade intäkter från amorteringar och/eller ränta, avbrott i kassaflöden och ökade indrivningskostnader.

Marknadsrisk avseende investeringar i aktier eller aktielliknande instrument.

Bolaget är indirekt exponerad för marknadsrisker avseende aktier och liknande instrument genom kapital i fristående pensionsplaner med förvaltning som är exponerad mot dessa typer av instrument.

Nedskrivningsbehov

Värdet på goodwill utvärderas årligen och andra immateriella tillgångar utvärderas vid indikation på att nedskrivningsbehov föreligger. Instabilitet i marknadens återhämtning och volatilitet i räntor och valutor kan leda till indikation på nedskrivningsbehov.

10 STATLIGA STÖD

Statliga stöd har erhållits om 0 (63 287). Av dessa har 0 (38 151) redovisats i resultaträkningen.

Under Covid-19 pandemin har bolaget erhållit statligt stöd, i huvudsak relaterat till korttidspermittering med 0 (63 287).

Av dessa har 0 (38 151) redovisats som en reducering av personalkostnader.

>>Läs mer i **Not 8** Personal.

11 TRANSAKTIONER MED NÄRSTÅENDE

Uppgifter om moderföretaget

AB Volvo Penta som utgör moderföretag för en koncern med dotterföretag, >>Läs mer i **Not 24** Andelar i koncernföretag, upprättar ej koncernredovisning med hänvisning till reglerna i Årsredovisningslagen 7 kap. 2 §.

AB Volvo Penta upprättar inte någon hållbarhetsrapport med hänvisning till reglerna i Årsredovisningslagen 6 kap. 10 §.

AB Volvo Penta är ett helägt dotterföretag till AB Volvo (publ), org nr 556012-5790 med säte i Göteborg och omfattas av koncernredovisning och hållbarhetsrapport upprättad av AB Volvo. För vidare information hänvisas till årsredovisningen upprättad av AB Volvo.

	2021	2020
Inköp från koncernföretag	6 405 946	5 410 090
Försäljning till koncernföretag	3 990 607	3 459 402
Fordringar hos koncernföretag den 31 december	3 174 002	2 163 852
Skulder till koncernföretag den 31 december	2 091 145	799 662
Inköp från intresseföretag	168	2 728
Försäljning till intresseföretag	181 319	165 578
Fordringar hos intresseföretag den 31 december	20 512	18 242
Inköp från övriga närstående företag	26 849	1 231
Skulder till övriga närstående företag den 31 december	11 742	705

Företagets mellanhavanden med koncernföretag består huvudsakligen av inköp och försäljning av dieselmotorer.

Företagets mellanhavanden med intresseföretag består huvudsakligen av försäljning av motorer och reservdelar till den svenska marknaden.

Företagets mellanhavanden med övriga närstående företag avser mellanhavanden med intresseföretag och joint ventures till andra bolag inom AB Volvokoncernen.

12 RESULTAT FRÅN ANDELAR I KONCERNFÖRETAG

	2021	2020
Utdelningar	38 048	20 116
Nedskrivningar	0	-32 201
	38 048	-12 085

13 RÄNTEINTÄKTER OCH LIKNANDE RESULTATPOSTER

	2021	2020
Ränteintäkter, koncernföretag	400	493
Ränteintäkter, pensioner	14	0
	414	493

14 RÄNTEKOSTNADER OCH LIKNANDE RESULTATPOSTER

	2021	2020
Räntekostnader, pensioner	0	-29
	0	-29

15 ÖVRIGA FINANSIELLA INTÄKTER OCH KOSTNADER

	2021	2020
Valutaomvärdering av bankkonton	-4 449	-16 072
Övriga finansiella intäkter och kostnader	-194	0
	-4 643	-16 072

16 BOKSLUTSDISPOSITIONER

	2021	2020
Avskrivningar utöver plan		
Maskiner och inventarier	-39 419	201 836
Erhållet koncernbidrag	171 920	0
Lämnat koncernbidrag	-1 400 000	0
	-1 267 499	201 836

Under 2020 erhöles eller lämnades inga koncernbidrag på grund av den extraordinära situationen med Covid-19 pandemin.

17 INKOMSTSKATTER

	2021	2020
Aktuella skatter för perioden	1 633	-166 579
Aktuella skatter hänförlig till tidigare perioder	-10 154	-16 528
Uppskjutna skatter	5 359	15 681
	-3 162	-167 426

De främsta orsakerna till skillnaden mellan skatt enligt gällande skattesats 20,6% (21,4) och redovisad inkomstskatt för året framgår av nedanstående tabell. Omvärdering av uppskjutna skatter har skett utifrån den skattesats som förväntas gälla för den period då tillgången realiseras eller skulden regleras.

	2021	2020
Resultat före skatt	35 562	692 110
Inkomstskatt enligt gällande skattesats	-6 899	-148 112
Skattefria utdelningar	7 838	4 305
Övriga ej avdragsgilla kostnader	2 673	-7 296
Övriga ej skattepliktiga intäkter	0	192
Utländsk källskatt	-226	0
Justering av aktuell skatt för tidigare perioder	-10 154	-16 528
Justering av uppskjuten skatt för tidigare perioder	237	597
Skattereduktion inventarier	3 369	0
Effekt av förändrad skattesats	0	-584
Periodens inkomstskatt	-3 162	-167 426

	2021	2020
Specifikation av uppskjutna skattefordringar		
Avsättningar för pensioner och liknande förpliktelser	29 495	31 070
Skattereduktion inventarier	3 390	0
Uppskjutna skattefordringar netto	32 885	31 070

	2021	2020
Specifikation av uppskjutna skatteskulder		
Övriga skattepliktiga temporära skillnader	3 544	0
Uppskjutna skatteskulder netto	3 544	0

Förändring mellan åren har redovisats som uppskjuten skattekostnad/intäkt.

18 VARUMÄRKEN

	2021-12-31	2020-12-31
Ingående anskaffningsvärden	283 546	283 546
Utgående anskaffningsvärden	283 546	283 546
Ingående avskrivningar	-18 092	-6 031
Avskrivningar	0	-12 061
Utgående ackumulerade avskrivningar	-18 092	-18 092
Ingående nedskrivningar	-265 454	0
Nedskrivningar	0	-265 454
Utgående ackumulerade nedskrivningar	-265 454	-265 454
Utgående restvärde enligt plan	0	0

KÄLLA TILL OSÄKERHET I UPPSKATTNINGAR OCH KRITISKA BEDÖMNINGAR

Nedskrivning av immateriella tillgångar

Immateriella tillgångar ska skrivas av över en uppskattad nyttjandeperiod. Uppskattad nyttjandeperiod är baserad på en uppskattning av tidsperioden som tillgången kommer att generera intäkter. Om det vid bokslutstidpunkten föreligger indikation på att en immateriell anläggningstillgång har minskat i värde beräknas tillgångens återvinningsvärde. Återvinningsvärdet är det högre beloppet av tillgångens nettoförsäljningspris och dess värde vid brukande, vilket baseras på företagsledningens uppskattning av framtida kassaflöden. Om det beräknade värdet understiger det redovisade värdet görs en nedskrivning till tillgångens återvinningsvärde.

19 BYGGNADER OCH MARK

	2021-12-31	2020-12-31
Ingående anskaffningsvärden	139 403	129 839
Investeringar	2 701	1 593
Försäljningar och utrangeringar	-6	0
Omklassificeringar från pågående nyanläggningar	1 287	7 971
Utgående anskaffningsvärden	143 385	139 403
Ingående avskrivningar	-47 736	-43 426
Avskrivningar	-4 492	-4 310
Försäljningar och utrangeringar	6	0
Utgående ackumulerade avskrivningar	-52 222	-47 736
Utgående restvärde enligt plan	91 163	91 667
<i>Varav mark</i>		
Ackumulerade anskaffningsvärden	794	794

KÄLLA TILL OSÄKERHET I UPPSKATTNINGAR OCH KRITISKA BEDÖMNINGAR

Nedskrivning av materiella anläggningstillgångar

Nedskrivningsprövning genomförs om det föreligger indikation på att en materiell anläggningstillgång har minskat i värde. Nedskrivningsprövningen baseras på en bedömning av återvinningsvärdet för en tillgång, eller den kassagenererande enhet som tillgången tillhör. För att bestämma återvinningsvärdet används uppskattade framtida kassaflöden, vilka baseras på interna affärsplaner och prognoser. Även om företagsledningen anser att uppskattade framtida kassaflöden och andra gjorda antagande är rimliga så föreligger osäkerheter vilket i hög grad kan påverka gjorda värderingar.

20 MARKANLÄGGNINGAR

	2021-12-31	2020-12-31
Ingående anskaffningsvärden	11 248	11 248
Investeringar	1 102	0
Omklassificeringar från pågående nyanläggningar	240	0
Utgående anskaffningsvärden	12 590	11 248
Ingående avskrivningar	-5 984	-5 483
Avskrivningar	-518	-501
Utgående ackumulerade avskrivningar	-6 502	-5 984
Utgående restvärde enligt plan	6 088	5 264

KÄLLA TILL OSÄKERHET I UPPSKATTNINGAR OCH KRITISKA BEDÖMNINGAR

Nedskrivning av materiella anläggningstillgångar

Nedskrivningsprövning genomförs om det föreligger indikation på att en materiell anläggningstillgång har minskat i värde. Nedskrivningsprövningen baseras på en bedömning av återvinningsvärdet för en tillgång, eller den kassagenererande enhet som tillgången tillhör. För att bestämma återvinningsvärdet används uppskattade framtida kassaflöden, vilka baseras på interna affärsplaner och prognoser. Även om företagsledningen anser att uppskattade framtida kassaflöden och andra gjorda antagande är rimliga så föreligger osäkerheter vilket i hög grad kan påverka gjorda värderingar.

21 MASKINER OCH ANDRA TEKNISKA ANLÄGGNINGAR

	2021-12-31	2020-12-31
Ingående anskaffningsvärden	1 100 960	1 111 124
Investeringar	26 036	36 254
Försäljningar och utrangeringar	-46 486	-81 357
Omklassificeringar från pågående nyanläggningar	49 658	34 939
Utgående anskaffningsvärden	1 130 168	1 100 960
Ingående avskrivningar	-822 273	-842 442
Avskrivningar	-60 196	-56 505
Försäljningar och utrangeringar	35 969	76 674
Utgående ackumulerade avskrivningar	-846 500	-822 273
Utgående restvärde enligt plan	283 668	278 686

KÄLLA TILL OSÄKERHET I UPPSKATTNINGAR OCH KRITISKA BEDÖMNINGAR

Nedskrivning av materiella anläggningstillgångar

Nedskrivningsprövning genomförs om det föreligger indikation på att en materiell anläggningstillgång har minskat i värde. Nedskrivningsprövningen baseras på en bedömning av återvinningsvärdet för en tillgång, eller den kassagenererande enhet som tillgången tillhör. För att bestämma återvinningsvärdet används uppskattade framtida kassaflöden, vilka baseras på interna affärsplaner och prognoser. Även om företagsledningen anser att uppskattade framtida kassaflöden och andra gjorda antagande är rimliga så föreligger osäkerheter vilket i hög grad kan påverka gjorda värderingar.

22 INVENTARIER, VERKTYG OCH INSTALLATIONER

	2021-12-31	2020-12-31
Ingående anskaffningsvärden	221 467	217 728
Investeringar	6 033	8 468
Försäljningar och utrangeringar	-848	-8 966
Omklassificeringar från pågående nyanläggningar	5 376	4 237
Utgående anskaffningsvärden	232 028	221 467
Ingående avskrivningar	-160 502	-154 852
Avskrivningar	-13 928	-13 881
Försäljningar och utrangeringar	797	8 231
Utgående ackumulerade avskrivningar	-173 633	-160 502
Utgående restvärde enligt plan	58 395	60 965

KÄLLA TILL OSÄKERHET I UPPSKATTNINGAR OCH KRITISKA BEDÖMNINGAR

Nedskrivning av materiella anläggningstillgångar

Nedskrivningsprövning genomförs om det föreligger indikation på att en materiell anläggningstillgång har minskat i värde. Nedskrivningsprövningen baseras på en bedömning av återvinningsvärdet för en tillgång, eller den kassagenererande enhet som tillgången tillhör. För att bestämma återvinningsvärdet används uppskattade framtida kassaflöden, vilka baseras på interna affärsplaner och prognoser. Även om företagsledningen anser att uppskattade framtida kassaflöden och andra gjorda antagande är rimliga så föreligger osäkerheter vilket i hög grad kan påverka gjorda värderingar.

23 PÅGÅENDE NYANLÄGGNINGAR OCH FÖRSKOTT AVSEENDE MATERIELLA ANLÄGGNINGSTILLGÅNGAR

	2021-12-31	2020-12-31
Ingående anskaffningsvärden	100 032	70 077
Investeringar	130 504	76 701
Omklassificeringar	-56 561	-46 746
Utgående anskaffningsvärden	173 975	100 032

Omklassificering sker när tillgången är tillgänglig för användning och sker genom att flytta tillgången till respektive kategori inom byggnader, maskiner och inventarier.

KÄLLA TILL OSÄKERHET I UPPSKATTNINGAR OCH KRITISKA BEDÖMNINGAR

Nedskrivning av materiella anläggningstillgångar

Nedskrivningsprövning genomförs om det föreligger indikation på att en materiell anläggningstillgång har minskat i värde. Nedskrivningsprövningen baseras på en bedömning av återvinningsvärdet för en tillgång, eller den kassagenererande enhet som tillgången tillhör. För att bestämma återvinningsvärdet används uppskattade framtida kassaflöden, vilka baseras på interna affärsplaner och prognoser. Även om företagsledningen anser att uppskattade framtida kassaflöden och andra gjorda antagande är rimliga så föreligger osäkerheter vilket i hög grad kan påverka gjorda värderingar.

24 ANDELAR I KONCERNFÖRETAG

	2021-12-31	2020-12-31
Ingående balans	559 517	663 903
Förvärv/Nyteckningar	43 842	-
Nedskrivningar	-	-104 386
Utgående balans	603 358	559 517

	Org-nr	2021-12-31		2020-12-31	
		Innehav i procent*	Redovisat värde	Innehav i procent*	Redovisat värde
CPAC Systems AB, Göteborg	556566-2870	100	413 020	100	413 020
Profjord AB, Göteborg	556448-7717	80	98 500	80	98 500
Volvo Group Italia S.P.A.	-	9	47 997	9	47 997
ZEM AS, Norge	-	60	43 842	-	-
			603 358		559 517

* Procentuellt innehav av kapitalandelen avses, vilket även överensstämmer med röstandelen om inget annat anges

25 ANDELAR I INTRESSEFÖRETAG

	2021-12-31	2020-12-31
Ingående balans	30 000	30 000
Förvärv/Nyteckningar	6	-
Aktieägartillskott	500	-
Utgående balans	30 506	30 000

	Org-nr	2021-12-31		2020-12-31	
		Innehav i procent*	Redovisat värde	Innehav i procent*	Redovisat värde
Imatech Marin & Industri AB, Göteborg, Sverige	556925-2801	30	30 000	30	30 000
Cetasol AB, Sverige	559279-5677	25	506	-	-
			30 506		30 000

* Procentuellt innehav av kapitalandelen avses, vilket även överensstämmer med röstandelen om inget annat anges

26 VARULAGER

Förändring av Inkuransreserv	2021-12-31	2020-12-31
Råvaror och förnödenheter		
Ingående balans	-5 661	-5 258
Förändring av inkuransreserv	-995	-403
Utgående balans	-6 656	-5 661
Färdiga varor och handelsvaror		
Ingående balans	-38 967	-36 997
Förändring av inkuransreserv	-3 775	-1 970
Utgående balans	-42 742	-38 967

KÄLLA TILL OSÄKERHET I UPPSKATTNINGAR OCH KRITISKA BEDÖMNINGAR

Nedskrivning av varulager

Beräkningen av nettoförsäljningsvärdet bygger på en uppskattning av ett framtida försäljningspris, vilket påverkas av flera parametrar, såsom marknadens efterfrågan, modelländringar och prisutveckling för begagnade produkter. På grund av Covid-19-pandemin har en grundlig analys genomförts för att ta hänsyn till osäkerheten och dess påverkan på det uppskattade nettoförsäljningsvärdet för nya och begagnade fordon. En förlängning eller försämring av pandemin kan leda till ytterligare prispress, vilket kan ge upphov till nedskrivningar.

27 KUNDFORDRINGAR

Förändring av reserv på förväntade kreditförluster	2021-12-31	2020-12-31
Ingående balans	-5 850	-6 034
Nya reserver redovisade över resultaträkningen	-10 009	-6 339
Återföring av reserver redovisade över resultaträkningen	9	6 311
Upplösning av reserv hänförlig till konstaterade kundförluster	0	212
Utgående balans	-15 850	-5 850

	2021-12-31		2020-12-31	
	Kundfordringar	Reserv på förväntade kreditförluster	Kundfordringar	Reserv på förväntade kreditförluster
Ej förfallna	693 901	0	534 678	0
1-30	25 948	- 5 000	11 437	0
31-90	6 709	- 5 000	6 741	0
>90	6 524	- 5 850	9 134	- 5 850
Totalt	733 082	-15 850	561 990	-5 850

KÄLLA TILL OSÄKERHET I UPPSKATTNINGAR OCH KRITISKA BEDÖMNINGAR

Reserver för förväntade kreditförluster

Kundfordringar är kortfristiga till sin natur och som en konsekvens av detta är även riskbedömningshorisonten kort. En kollektiv bedömning av nedskrivningsbehovet görs för förväntade kreditförluster på kundfordringar som inte är kreditförsämrade. Basen för denna kollektiva bedömning är kreditförlusthistorik vilken justeras med hänsyn tagen till aktuella och förväntade förhållanden. En individuell bedömning av nedskrivningsbehovet görs avseende kreditförsämrade kundfordringar baserat på kundernas finansiella situation.

28 FORDRINGAR HOS KONCERNFÖRETAG

Bolagets andel i koncernkontot hos Volvo Treasury ingår med 2 417 351 (1 610 859).

29 ÖVRIGA KORTFRISTIGA FORDRINGAR

	2021-12-31	2020-12-31
Mervärdesskatt	100 194	78 943
Avräkning FORA/PRI	19 886	18 996
Övriga kortfristiga fordringar	19 571	20 884
	139 651	118 823

30 FÖRUTBETALDA KOSTNADER OCH UPPLUPNA INTÄKTER

	2021-12-31	2020-12-31
Övriga förutbetalda kostnader	3 783	3 490
Framtida ersättning från leverantörer	13 166	15 650
	16 949	19 140

31 OBESKATTADE RESERVER

	2021-12-31	2020-12-31
Akkumulerade överavskrivningar		
Maskiner och inventarier	60 019	20 600
	60 019	20 600

32 AVSÄTTNINGAR FÖR PENSIONER OCH LIKANDE FÖRPLIKTELSE

Bolaget har två typer av pensionsplaner:

Avgiftsbestämda planer,

där bolaget betalar fasta premier till ett antal olika försäkringsbolag. Efter erlagd premie har bolaget fullgjort sitt åtagande avseende pensionsersättningar. Avgiftsbestämda planer kostnadsförs under den period den anställda utför sina tjänster.

Förmånsbestämda planer,

där bolagets åtagande är att erlagga förutbestämda ersättningar till den anställda vid eller efter pensionering. Dessa planer tryggas genom avsättningar i balansräkningen eller genom överföring av medel till pensionsstiftelse. En kreditförsäkring har dessutom tecknats avseende värdet av utfärdade förpliktelser. Den huvudsakliga förmånsbestämda pensionsplanen är ITP2-planen, som grundar sig på slutlönen. Planen är delvis stängd, vilket innebär att enbart nyanställda som är födda före 1979 har möjlighet att välja ITP2-lösningen. ITP2 i egen regi för bolaget är delvis finansierad genom Volvo Pensionsstiftelse. Pensionsskulden beräknas årligen på balansdagen, baserad på aktuariella antaganden.

De förmånsbestämda förpliktelserna är beräknade baserat på gällande lönenivå per respektive balansdag och med en diskonteringsränta på 3,84% (3,84) avseende ITP2 och -0,1% (0,3) för övriga pensionsskulder. Årliga förräntningsantaganden samt dödlighetsantaganden fastställs av PRI för ITP2 respektive Finansinspektionen för övriga pensionsskulder.

Volvo Pensionsstiftelse bildades 1996 för trygghet av pensionsåtaganden enligt ITP-planen. Sedan bildandet har bolaget tillfört stiftelsen förvaltningskapital om netto 347 283 Avkastning på förvaltningstillgångar under 2021 är 13,05% (7,25).

Avsättningar för pensioner och liknande förpliktelser i bolagets balansräkning motsvarar förpliktelseernas nuvärde vid bokslutstidpunkten, med avdrag för värdet av förvaltningstillgångarna.

Förpliktelser i förmånsbestämda planer	Fonderat	Ofonderat	Totalt
Förpliktelser, 1 januari 2020	583 789	10 426	594 215
Kostnader för tjänstgöring	35 093	3 783	38 876
Räntekostnad	24 003	29	24 032
Utbetalda pensioner	-26 538	-4 254	-30 792
Förpliktelser, 31 december 2020	616 347	9 984	626 331
Kostnader för tjänstgöring	31 038	15 538	46 576
Räntekostnad	25 180	-14	25 166
Utbetalda pensioner	-29 892	-6 687	-36 579
Förpliktelser, 31 december 2021	642 673	18 821	661 494

Förvaltningstillgångarnas verkliga värde i fonderade planer	Totalt
Förvaltningstillgångar, 1 januari 2020	775 776
Verklig avkastning på förvaltningstillgångarna	63 165
Inbetalning och gottgörelse till/från stiftelsen	53 467
Förvaltningstillgångar, 31 december 2020	892 408
Verklig avkastning på förvaltningstillgångarna	130 079
Förvaltningstillgångar, 31 december 2021	1 022 487

Avsättningar för pensioner och liknande förpliktelser	2021-12-31	2020-12-31
Förpliktelser*	-661 494	-626 331
Förvaltningstillgångar	1 022 487	892 408
Överskott (+) / underskott (-)	360 993	266 077
Begränsning av tillgångsvärdet i enlighet med svenska redovisningsprinciper (då förvaltningstillgångarna överstiger motsvarande kapitalvärde).	-379 814	-276 061
Avsättning netto för pensioner och liknande förpliktelser**	-18 821	-9 984

*Kapitalvärdet för ITP2 uppgår till -642 673 (-616 347)

**Pensionsförpliktelser netto, avseende ITP2 uppgår till 0 (0)

Pensionskostnader	2021	2020
Kostnad för förmånsbestämda pensionsplaner*	-30 600	-80 500
Kostnad för avgiftsbestämda pensionsplaner	-70 120	-61 865
Särskild löneskatt/avkastningsskatt**	-26 205	-35 159
Försäkringskostnad FPG	-1 457	-1 348
Redovisad penslonskostnad	-128 382	-178 872

*Räntekostnader om netto -14 (29) redovisas i finansnettot.

**Kostnad för särskild löneskatt/avkastningsskatt beräknas enligt skattelagstiftning och avsättningar görs under kortfristiga skulder.

Volvokoncernen tillämpar IAS 19; Ersättningar till anställda, i sin finansiella rapportering. Detta innebär skillnader som kan vara väsentliga, vid redovisning av förmånsbaserade planer avseende pensioner samt vid redovisning av förvaltningstillgångar placerade i Volvo Pensionsstiftelse.

Redovisningsprinciperna för förmånsbaserade planer skiljer sig från IAS 19 främst avseende:

- Beräkningen av pensionsskulden enligt svenska redovisningsprinciper tar inte hänsyn till framtida löneökningar.
- Diskonteringsräntan för den svenska skuldberäkningen bestäms av PRI Pensionsgaranti respektive Finansinspektionen.
- Förändringar i diskonteringsräntan, verklig avkastning på förvaltningstillgångarna och övriga aktuariella antaganden redovisas direkt i resultat- och balansräkningen.
- Underskott måste antingen återställas genom inbetalningar eller redovisas som skuld i balansräkningen.
- Överskott kan inte redovisas som tillgång men kan i vissa fall gottgöras bolaget för att minska pensionskostnaderna.

33 ÖVRIGA AVSÄTTNINGAR

	Redovisat värde: 2020-12-31	Avsättningar	Återföringar	anspråktaganden	Omräkningsdifferenser	Redovisat värde: 2021-12-31	Varav förfaller inom 12 månader	Varav förfaller efter 12 månader
Garantiåtaganden	470 948	303 250	-16 304	-262 467	0	495 427	283 638	211 789
Avsättningar för utökad garanti	21 541	6 378	-4 165	0	0	23 754	2 213	21 541
Omstruktureringsåtgärder	21 464	274	-493	-20 708	0	537	537	0
Avsättning relaterat till tvister	21 912	447	-1 934	-6 298	853	14 980	0	14 980
Övriga avsättningar	814	0	0	0	0	814	814	0
	536 679	310 349	-22 896	-289 473	853	535 512	287 202	248 310

Garantiåtaganden

Bolaget ger två års garanti på vissa produkter och åtar sig att reparera eller ersätta delar som inte presterar tillräckligt. En avsättning har redovisats på balansdagen för förväntade garantianspråk, baserat på tidigare erfarenheter av nivån för reparationer och ersättningsdelar.

Omstruktureringsåtgärder

Avsättningen för effektiviseringsprogrammet är inkluderad i omstruktureringsreserver och uppgick till - (22 723).

KÄLLA TILL OSÄKERHET I UPPSKATTNINGAR OCH KRITISKA BEDÖMNINGAR

Avsättning för produktgarantier

Beräknade kostnader för produktgaranti belastar rörelsens kostnader i samband med att produkten säljs. Beräknade kostnader omfattar såväl förväntade kontraktuella förpliktelser samt så kallade goodwillåtaganden (grantiåtaganden utöver kontraktuell garanti eller kampanjer som genomförs enligt bestämd policy eller för att upprätthålla en god affärsrelation med kunden). Skillnader mellan verklig och beräknad garantikostnad påverkar redovisade kostnader och avsättningar under kommande tidsperioder.

34 ÖVRIGA LÅNGFRISTIGA SKULDER

	2021-12-31	2020-12-31
Skulder till anställda avseende tjänsteårsaktier	20 991	19 783
Övriga långfristiga skulder	72 580	53 805
Skulder avseende aktieförvärv	35 700	35 700
	129 271	109 288

Ingen del av långfristiga skulder förfaller till betalning senare än fem år efter balansdagen

Den del av långfristiga skulder som förfaller till betalning senare än fem år efter balansdagen	2021-12-31	2020-12-31
Skulder till anställda avseende tjänsteårsaktier	13 635	12 220

35 ÖVRIGA KORTFRISTIGA SKULDER

	2021-12-31	2020-12-31
Förskott från kunder	6 861	62 292
Löner och källskatter	24 701	20 347
Mervärdesskatt	15 043	0
Skulder till anställda avseende tjänsteårsaktier	2 825	4 289
Övriga kortfristiga skulder	36 299	39 731
	85 729	126 659

36 UPPLUPNA KOSTNADER OCH FÖRUTBETALDA INTÄKTER

	2021-12-31	2020-12-31
Upplupna löner	233 991	205 473
Upplupna lönebikostnader	90 925	126 337
Upplupna kostnader avseende återförsäljarbonus och rabatter	80 561	53 255
Övriga upplupna kostnader	65 298	31 732
	470 773	416 797

37 KASSAFLÖDE

	2021	2020
Övriga ej kassapåverkande poster		
Resultat vid försäljning av anläggningstillgångar	10 127	-925
Omvärdering av leverantörsskulder	12 881	-2 745
Omvärdering av kundfordringar	-29 944	5 956
Omvärdering av utländsk moms	398	-20
Osäkra fordringar	10 000	-185
Inkuransreserv på varulager	4 771	2 373
Avsättningar pensioner	15 524	3 812
Övriga avsättningar	288 305	359 183
Särskild löneskatt kapitalförsäkringar	1 089	114
Ränta på pensioner	14	-29
Tjänsteårsaktier	1 208	4 934
Nedskrivning av anläggningstillgångar	0	265 454
	314 373	637 922

Nettoförändring av lån	Fordran koncernkonto Volvo Treasury** (-)	Summa
Enligt balansräkning 31 dec 2019	-1 349 838	-1 349 838
Kassaflöde	-277 093	-277 093
Valutaeffekter	16 072	16 072
Enligt balansräkning 31 dec 2020	-1 610 859	-1 610 859
Kassaflöde	-810 859	-810 859
Valutaeffekter	4 367	4 367
Enligt balansräkning 31 dec 2021	-2 417 351	-2 417 351

** Koncernkonto ingår i kortfristiga fordringar hos koncernföretag.

38 EVENTUALFÖRPLIKTELSER

	2021-12-31	2020-12-31
Garantiåtagande, FPG/PRI	12 853	12 327
Övriga eventualförpliktelser	5 120	3 855
	17 973	16 182

39 FÖRSLAG TILL DISPOSITION BETRÄFFANDE BOLAGETS VINST

Till årsstämmans förfogande står följande vinstmedel:

Tkr	
Balanserat resultat	1 648 100
Periodens resultat	32 400
Summa fritt eget kapital	1 680 500

Styrelsen föreslår att ovanstående summa disponeras enligt följande:

Tkr	
Utdelning, 80 120 aktier * 12 855,72 kr per aktie	1 030 000
Balanseras i ny räkning	650 500
Summa	1 680 500

40 VÄSENTLIGA HÄNDELSER EFTER RÄKENSKAPSÅRETS UTGÅNG

Styrelsen för PRI ideell förening har beslutat om förändringar i beräkningsgrunderna gällande ålderspension för ITP-planens avdelning 2, som är tryggad i egen regi. Förändringarna gäller från och med den 1 januari 2022 och avser diskonteringsränta, livslängdantagande och konsolideringsreserv. Denna förändring kommer totalt sett att öka bolagets pensionsskuld. Då värdet av förvaltningstillgångarna idag överstiger förpliktelseernas nuvärde kommer denna förändring inte att påverka bolagets avsättningar för pension i balansräkningen.

Konflikten mellan Ryssland och Ukraina kan komma att ha en negativ påverkan på utvecklingen av AB Volvo Penta:s finansiella resultat och ställning. Det är emellertid inte möjligt att för närvarande bedöma konsekvenserna av konflikten för AB Volvo Penta.

41 FLERÅRSJÄMFÖRELSE

	2021	2020	2019	2018	2017
--	------	------	------	------	------

Resultaträkning

Nettoomsättning per rörelsegren

Motorer	10 121 869	8 488 494	9 255 528	10 221 125	8 098 380
	10 121 869	8 488 494	9 255 528	10 221 125	8 098 380

Nettoomsättning per geografisk region

Sverige	478 284	405 123	380 724	541 472	376 054
Europa (exkl Sverige)	5 983 864	4 932 816	5 501 838	6 264 080	4 778 374
Nordamerika	1 245 434	986 691	1 293 818	1 348 014	1 174 907
Sydamerika	231 199	190 768	147 750	152 220	123 658
Asien	1 690 562	1 518 039	1 518 827	1 580 163	1 252 277
Övriga marknader	492 526	455 057	412 571	335 099	393 111
	10 121 869	8 488 494	9 255 528	10 221 048	8 098 381

Forsknings- och utvecklingskostnader	-985 717	-908 075	-966 778	-859 651	-669 113
Rörelseresultat	1 269 242	517 967	1 099 561	1 603 475	989 615
Periodens resultat	32 400	524 684	68 236	8 292	-28 752
Periodens totalresultat	32 400	524 684	68 236	8 292	-28 950

	2021	2020	2019	2018	2017
--	------	------	------	------	------

Balansräkning

Anläggningstillgångar	1 283 582	1 157 201	1 408 436	1 179 881	1 155 358
Omsättningstillgångar	4 671 488	3 376 785	3 416 804	4 498 730	3 261 794
Summa tillgångar	5 955 070	4 533 986	4 825 240	5 678 611	4 417 152

Eget kapital	1 800 620	1 771 901	1 247 217	1 180 423	1 172 715
Obeskattade reserver	60 019	20 600	222 435	130 553	115 180
Avsättningar	554 333	546 663	524 127	517 739	455 814
Övriga skulder *)	3 540 098	2 194 822	2 831 461	3 849 896	2 673 443

Summa eget kapital och skulder	5 955 070	4 533 986	4 825 240	5 678 611	4 417 152
---------------------------------------	------------------	------------------	------------------	------------------	------------------

*) varav långfristiga skulder	129 271	109 288	84 536	77 764	64 471
-------------------------------	---------	---------	--------	--------	--------

	2021	2020	2019	2018	2017
Medelantal anställda					
<i>Sverige</i>					
Kvinnor	288	269	252	226	202
Män	712	701	683	651	618
	1 000	970	935	877	820

Göteborg

HELENE MELLQUIST Digitally signed by HELENE
MELLQUIST
Date: 2022-05-25 16:05:11+03:00

Heléne Mellquist
Verkställande direktör

Sofia Helena Frändberg Digitally signed by Sofia Helena
Frändberg
Date: 2022-05-25 14:22:55+02:00

Sofia Frändberg
Ordförande

Per Erik Wahlqvist Digitally signed by Per Erik
Wahlqvist
Date: 2022-05-23 16:40:49+02:00

Per Wahlqvist
Styrelseledamot

Vår revisionsberättelse har lämnats
Deloitte AB

Rätt kopierat, intygar:

ÅSA LÖFQVIST Digitally signed by ÅSA
LÖFQVIST
Date: 2022-05-30 19:24:33+02:00

Åsa Löfqvist
Auktoriserad revisor

Lena Ehrnberg Grosshög
Lena Ehrnberg Grosshög
Paralegal
tel: 031-334019



REVISIONSBERÄTTELSE

Till bolagsstämman i AB Volvo Penta
organisationsnummer 556034-1330

Rapport om årsredovisningen

Uttalanden

Vi har utfört en revision av årsredovisningen för AB Volvo Penta för räkenskapsåret 2021-01-01 - 2021-12-31.

Enligt vår uppfattning har årsredovisningen upprättats i enlighet med årsredovisningslagen och ger en i alla väsentliga avseenden rättvisande bild av AB Volvo Pentas finansiella ställning per den 31 december 2021 och av dess finansiella resultat och kassaflöde för året enligt årsredovisningslagen. Förvaltningsberättelsen är förenlig med årsredovisningens övriga delar.

Vi tillstyrker därför att bolagsstämman fastställer resultaträkningen och balansräkningen.

Grund för uttalanden

Vi har utfört revisionen enligt International Standards on Auditing (ISA) och god revisionssed i Sverige. Vårt ansvar enligt dessa standarder beskrivs närmare i avsnittet *Revisorns ansvar*. Vi är oberoende i förhållande till AB Volvo Penta enligt god revisionssed i Sverige och har i övrigt fullgjort vårt yrkesetiska ansvar enligt dessa krav.

Vi anser att de revisionsbevis vi har inhämtat är tillräckliga och ändamålsenliga som grund för våra uttalanden.

Styrelsens och verkställande direktörens ansvar

Det är styrelsen och verkställande direktören som har ansvaret för att årsredovisningen upprättas och att den ger en rättvisande bild enligt årsredovisningslagen. Styrelsen och verkställande direktören ansvarar även för den interna kontroll som de bedömer är nödvändig för att upprätta en årsredovisning som inte innehåller några väsentliga felaktigheter, vare sig dessa beror på oegentligheter eller misstag.

Vid upprättandet av årsredovisningen ansvarar styrelsen och verkställande direktören för bedömningen av bolagets förmåga att fortsätta verksamheten. De upplyser, när så är tillämpligt, om förhållanden som kan påverka förmågan att fortsätta verksamheten och att använda antagandet om fortsatt drift. Antagandet om fortsatt drift tillämpas dock inte om styrelsen och verkställande direktören avser att likvidera bolaget, upphöra med verksamheten eller inte har något realistiskt alternativ till att göra något av detta.

Revisorns ansvar

Våra mål är att uppnå en rimlig grad av säkerhet om huruvida

årsredovisningen som helhet inte innehåller några väsentliga felaktigheter, vare sig dessa beror på oegentligheter eller misstag, och att lämna en revisionsberättelse som innehåller våra uttalanden. Rimlig säkerhet är en hög grad av säkerhet, men är ingen garanti för att en revision som utförs enligt ISA och god revisionssed i Sverige alltid kommer att upptäcka en väsentlig felaktighet om en sådan finns. Felaktigheter kan uppstå på grund av oegentligheter eller misstag och anses vara väsentliga om de enskilt eller tillsammans rimligen kan förväntas påverka de ekonomiska beslut som användare fattar med grund i årsredovisningen.

Som del av en revision enligt ISA använder vi professionellt omdöme och har en professionellt skeptisk inställning under hela revisionen. Dessutom:

- identifierar och bedömer vi riskerna för väsentliga felaktigheter i årsredovisningen, vare sig dessa beror på oegentligheter eller misstag, utformar och utför *granskningsåtgärder bland annat utifrån dessa risker och inhämtar revisionsbevis som är tillräckliga och ändamålsenliga för att utgöra en grund för våra uttalanden*. Risken för att inte upptäcka en väsentlig felaktighet till följd av oegentligheter är högre än för en väsentlig felaktighet som beror på misstag, eftersom oegentligheter kan innefatta agerande i maskopi, förfalskning, avsiktliga utelämnanden, felaktig information eller åsidosättande av intern kontroll.
- skaffar vi oss en förståelse av den del av bolagets interna kontroll som har betydelse för vår revision för att utforma granskningsåtgärder som är lämpliga med hänsyn till omständigheterna, men inte för att uttala oss om effektiviteten i den interna kontrollen.
- utvärderar vi lämpligheten i de redovisningsprinciper som används och rimligheten i styrelsens och verkställande direktörens uppskattningar i redovisningen och tillhörande upplysningar.
- drar vi en slutsats om lämpligheten i att styrelsen och verkställande direktören använder antagandet om fortsatt drift vid upprättandet av årsredovisningen. Vi drar också en slutsats, med grund i de inhämtade revisionsbevisen, om huruvida det finns någon väsentlig osäkerhetsfaktor som avser sådana händelser eller förhållanden som kan leda till betydande tvivel om bolagets förmåga att fortsätta verksamheten. Om vi drar slutsatsen att det finns en väsentlig osäkerhetsfaktor, måste vi i revisionsberättelsen fästa uppmärksamheten på upplysningarna i årsredovisningen om den väsentliga osäkerhetsfaktorn eller, om sådana upplysningar är otillräckliga, modifiera uttalandet om årsredovisningen.

2022062934007

Våra slutsatser baseras på de revisionsbevis som inhämtas fram till datumet för revisionsberättelsen. Dock kan framtida händelser eller förhållanden göra att ett bolag inte längre kan fortsätta verksamheten.

- utvärderar vi den övergripande presentationen, strukturen och innehållet i årsredovisningen, däribland upplysningarna, och om årsredovisningen återger de underliggande transaktionerna och händelserna på ett sätt som ger en rättvisande bild.

Vi måste informera styrelsen om bland annat revisionens planerade omfattning och inriktning samt tidpunkten för den. Vi måste också informera om betydelsefulla iakttagelser under revisionen, däribland de eventuella betydande brister i den interna kontrollen som vi identifierat.

Rapport om andra krav enligt lagar och andra författningar

Uttalanden

Utöver vår revision av årsredovisningen har vi även utfört en revision av styrelsens och verkställande direktörens förvaltning för AB Volvo Penta för räkenskapsåret 2021-01-01 - 2021-12-31 samt av förslaget till dispositioner beträffande bolagets vinst eller förlust.

Vi tillstyrker att bolagsstämman disponerar vinsten enligt förslaget i förvaltningsberättelsen och beviljar styrelsens ledamöter och verkställande direktören ansvarsfrihet för räkenskapsåret.

Grund för uttalanden

Vi har utfört revisionen enligt god revisionssed i Sverige. Vårt ansvar enligt denna beskrivs närmare i avsnittet *Revisorns ansvar*. Vi är oberoende i förhållande till AB Volvo Penta enligt god revisionssed i Sverige och har i övrigt fullgjort vårt yrkesetiska ansvar enligt dessa krav.

Vi anser att de revisionsbevis vi har inhämtat är tillräckliga och ändamålsenliga som grund för våra uttalanden.

Styrelsens och verkställande direktörens ansvar

Det är styrelsen som har ansvaret för förslaget till dispositioner beträffande bolagets vinst eller förlust. Vid förslag till utdelning innefattar detta bland annat en bedömning av om utdelningen är försvarlig med hänsyn till de krav som bolagets verksamhetsart, omfattning och risker ställer på storleken av bolagets egna kapital, konsolideringsbehov, likviditet och ställning i övrigt.

Styrelsen ansvarar för bolagets organisation och förvaltningen av bolagets angelägenheter. Detta innefattar bland annat att fortlöpande bedöma bolagets ekonomiska situation och att tillse att bolagets organisation är utformad så att bokföringen, medelsförvaltningen och bolagets ekonomiska angelägenheter i övrigt kontrolleras på ett betryggande sätt. Verkställande direktören ska sköta den löpande förvaltningen enligt styrelsens riktlinjer och anvisningar och bland annat vidta de åtgärder som är nödvändiga för att bolagets bokföring ska fullgöras i överensstämmelse med lag och för att medelsförvaltningen ska skötas på ett betryggande sätt.

Revisorns ansvar

Vårt mål beträffande revisionen av förvaltningen, och därmed vårt uttalande om ansvarsfrihet, är att inhämta revisionsbevis för att med en rimlig grad av säkerhet kunna bedöma om någon styrelseledamot eller verkställande direktören i något väsentligt avseende:

- företagit någon åtgärd eller gjort sig skyldig till någon försummelse som kan föranleda ersättningsskyldighet mot bolaget, eller
- på något annat sätt handlat i strid med aktiebolagslagen, årsredovisningslagen eller bolagsordningen.

Vårt mål beträffande revisionen av förslaget till dispositioner av bolagets vinst eller förlust, och därmed vårt uttalande om detta, är att med rimlig grad av säkerhet bedöma om förslaget är förenligt med aktiebolagslagen.

Rimlig säkerhet är en hög grad av säkerhet, men ingen garanti för att en revision som utförs enligt god revisionssed i Sverige alltid kommer att upptäcka åtgärder eller försummelser som kan föranleda ersättningsskyldighet mot bolaget, eller att ett förslag till dispositioner av bolagets vinst eller förlust inte är förenligt med aktiebolagslagen.

Som en del av en revision enligt god revisionssed i Sverige använder vi professionellt omdöme och har en professionellt skeptisk inställning under hela revisionen. Granskningen av förvaltningen och förslaget till dispositioner av bolagets vinst eller förlust grundar sig främst på revisionen av räkenskaperna. Vilka tillkommande granskningsåtgärder som utförs baseras på vår professionella bedömning med utgångspunkt i risk och väsentlighet. Det innebär att vi fokuserar granskningen på sådana åtgärder, områden och förhållanden som är väsentliga för verksamheten och där avsteg och överträdelser skulle ha särskild betydelse för bolagets situation. Vi går igenom och prövar fattade beslut, beslutsunderlag, vidtagna åtgärder och andra förhållanden som är relevanta för vårt uttalande om ansvarsfrihet. Som underlag för vårt uttalande om styrelsens förslag till dispositioner beträffande bolagets vinst eller förlust har vi granskat om förslaget är förenligt med aktiebolagslagen.


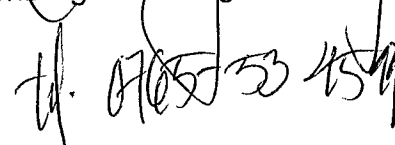
Göteborg

Deloitte AB

ÅSA LÖFQVIST  Digitally signed by ÅSA LÖFQVIST
Date: 2022-05-30 19:26:02+02:00

Åsa Löfqvist
Auktoriserad revisor

Rätt kopierat, intygar:


Lena Ehrnberg Grosshög
Paralegal


Årsredovisning AB Volvo Penta 2021 inkl. Revisionsberättelse









Final Audit Report

2022-05-30

2022062934008

Created:	2022-05-23
By:	FCA Sweden Sign (Adm.fcaswedensign@volvo.com)
Status:	Signed
Transaction ID:	CBJCHBCAABAAbf3ecgsRiFa_iAdsrUdC0luyINr5qBeY


"Årsredovisning AB Volvo Penta 2021 inkl. Revisionsberättelse" History


-  Document created by FCA Sweden Sign (Adm.fcaswedensign@volvo.com)
2022-05-23 - 8:40:07 AM GMT
-  Document emailed to per.wahlqvist@volvo.com for signature
2022-05-23 - 8:42:58 AM GMT
-  Email viewed by per.wahlqvist@volvo.com
2022-05-23 - 2:39:16 PM GMT
-  Document digitally signed by Per Erik Wahlqvist (per.wahlqvist@volvo.com)
Cloud Service Provider: BankID Sweden
Certificate issuer: Intesi Group Advanced Cloud Signature Short Term CA
Secure timestamp: 2022-05-23 - 2:40:50 PM GMT
Timestamp provider: Adobe Qualified Timestamp TSU5
-  Document emailed to sofia.frandberg@volvo.com for signature
2022-05-23 - 2:40:52 PM GMT
-  Email viewed by sofia.frandberg@volvo.com
2022-05-24 - 9:01:44 AM GMT- IP address: 104.47.6.254
-  Document digitally signed by Sofia Helena Frändberg (sofia.frandberg@volvo.com)
Cloud Service Provider: BankID Sweden
Certificate issuer: Intesi Group Advanced Cloud Signature Short Term CA
Secure timestamp: 2022-05-25 - 12:22:56 PM GMT
Timestamp provider: Adobe Qualified Timestamp TSU5
-  Document emailed to helene.mellquist@volvo.com for signature
2022-05-25 - 12:22:58 PM GMT


V O L V O


Powered by
Adobe
Acrobat Sign

2022062934009


 Email viewed by helene.mellquist@volvo.com
2022-05-25 - 1:01:35 PM GMT- IP address: 104.47.4.254


 Document digitally signed by HELENE MELLQUIST (helene.mellquist@volvo.com)
Cloud Service Provider: BankID Sweden
Certificate issuer: Intesi Group Advanced Cloud Signature Short Term CA
Secure timestamp: 2022-05-25 - 1:05:12 PM GMT
Timestamp provider: Adobe Qualified Timestamp TSU5
Signer IP address: 83.185.38.212

 Document emailed to aaloefqvist@deloitte.se for signature
2022-05-25 - 1:05:14 PM GMT


 Email viewed by aaloefqvist@deloitte.se
2022-05-30 - 5:23:50 PM GMT- IP address: 163.116.168.113

 Document digitally signed by ÅSA LÖFQVIST (aaloefqvist@deloitte.se)
Cloud Service Provider: BankID Sweden
Certificate issuer: Intesi Group Advanced Cloud Signature Short Term CA
Secure timestamp: 2022-05-30 - 5:24:34 PM GMT
Timestamp provider: Adobe Qualified Timestamp TSU5
Signer IP address: 163.116.168.113

 Document emailed to aaloefqvist@deloitte.se for signature
2022-05-30 - 5:24:36 PM GMT

 Email viewed by aaloefqvist@deloitte.se
2022-05-30 - 5:25:11 PM GMT- IP address: 163.116.168.113

 Document digitally signed by ÅSA LÖFQVIST (aaloefqvist@deloitte.se)
Cloud Service Provider: BankID Sweden
Certificate issuer: Intesi Group Advanced Cloud Signature Short Term CA
Secure timestamp: 2022-05-30 - 5:26:02 PM GMT
Timestamp provider: Adobe Qualified Timestamp TSU5
Signer IP address: 163.116.168.113

 Agreement completed.
2022-05-30 - 5:26:02 PM GMT