

Årsredovisning

för

Askalon AB

556346-6167

Räkenskapsåret

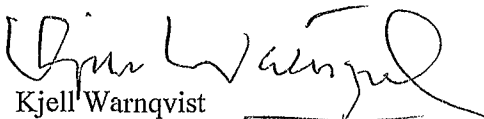
2021

Fastställelseintyg

Undertecknad verkställande direktör i Askalon AB intygar att resultaträkningen och balansräkningen i årsredovisningen har fastställts på årsstämma den 24 mars 2022. Årsstämman beslutade att godkänna styrelsens förslag till resultatdisposition.

Jag intygar också att innehållet i årsredovisningen och revisionsberättelsen stämmer överens med originalen.

Hammarö 2022- 03.24


Kjell Warnqvist

Förslag till beslut om vinstutdelning i Askalon AB, 556346-6167.

Vid årsstämman den 24 mars 2022 föreslås vinstutdelning enligt följande:


Styrelsen föreslår att stämman beslutar att till förfogande stående vinstmedel, kr 51 509 772, skall disponeras enligt följande:

till aktieägare utdelas	6 825 000
i ny räkning överföres	44 684 772

Styrelsen föreslås bemyndigas att besluta om tidpunkt då utdelningen skall betalas.

Styrelsen anser att förslaget är förenligt med försiktighetsregeln i 17 kap. 3 § aktiebolagslagen enligt följande redogörelse: Styrelsens uppfattning är att vinstutdelningen är försvarlig med hänsyn till de krav verksamhetens art, omfattning och risk ställer på storleken på det egna kapitalet, bolagets konsolideringsbehov, likviditet och ställning i övrigt.

Hammarö den 2022-03-24


Kjell Warnqvist

Årsredovisning

för

Askalon AB

556346-6167

Räkenskapsåret

2021

Styrelsen och verkställande direktören för Askalon AB avger följande årsredovisning för räkenskapsåret 2021.

Förvaltningsberättelse

Information om verksamheten

Askalon AB, som är beläget i Hammarö, bedriver handel och agenturverksamhet, huvudsakligen i Sverige, Danmark och Finland, med ventiler och annan reglerteknisk utrustning. Dessutom bedrivs service-, konstruktions- och konsultverksamhet inom processindustrin.

Företaget har sitt säte i Hammarö.

Utländska filialer

Bolaget bedriver även verksamhet genom den utländska filialen Askalon, Filial of Askalon AB, Sverige (CVR-nummer 10 16 23 19) i Danmark och Askalon AB filial i Finland (FO-nummer 2292953-1).

Ägarförhållanden

Företaget är helägt dotterföretag till Peab Process AB, org nr 556130-6589, som i sin tur är dotterföretag till MVK Norden AB, org nr 556336-6177.

Verksamheten under räkenskapsåret

Bolaget är organiserat utifrån verksamheten Ventiler, Service och Engineering samt Utbildning.

Försäljningen har under räkenskapsåret uppgått till 308 570 tkr, vilket är en ökning med 3,7% jämfört med föregående år. Företagets resultat efter finansiella poster uppgår till 18 344 (15 811) tkr.

Omsättningen har fortsatt att öka då Askalon varit mycket framgångsrika i Sverige. I Finland minskade omsättningen med 17 356 tkr mycket beroende på minskad försäljning till Kärnkraften och i Danmark minskade omsättningen med 12 380 tkr beroende på få projekt inom processindustrin.

Viktiga förhållanden och väsentliga händelser

Askalon representerar Emerson Electrics hela ventildivision Final Control med kända varumärken som Fisher, Keystone, Sempell, Neotecha, Vanessa, KTM, Crosby mm. Askalon AB, som sedan 1974 är Emersons Local Business Partner i Sverige, Danmark, Finland och Island, har en produktportfölj bestående av reglerventiler, avstängningsventiler och säkerhetsventiler för kraft- och processindustrin.

Askalon representerar också det tyska varumärket VAG, vars ventiler riktar sig mot vatten, vattenkraft och kylsystem, i Sverige och Danmark.

Sedan mars 2020 har Askalon påverkats av pandemin COVID-19. Styrelse och ledningen utvärderade läget och vidtog olika åtgärder. Reseförbud infördes, alla marknadsaktiviteter mer eller mindre upphörde, kostnadsbesparingar infördes i alla länder och personal inom ledning, marknad och försäljning i Sverige korttidspermitterades från och med den 20 april. Efter en stark inledning efter sommaren 2020 avbröts korttidspermitteringen. Det sista kvartalet 2020 var det starkaste Askalon gjort, vilket gjorde att bolaget tog med sig en stor orderstock in i 2021.

Den starka trenden inom försäljningen har hållit i sig under 2021 i Sverige, men vi har tappat i Finland och Danmark. Även om försäljningen inte motsvarat våra förväntningar har bolaget tack vare den starka

orderstocken vi hade med oss från 2020 gjort att 2021 blev vårt bästa år någonsin, både sett till omsättning och resultat.

Under Pandemin har vi arbetat mycket med digitalisering av rutiner inom service, HR. Vi har också förändrat våra arbetsätt där vi idag är platsberoende och vi har tagit till vara möjligheterna med digitala möten både internt och externt.

Restriktionerna i de länder vi verkar har varit olika där Finland haft de strängaste och Sverige de mest liberala. De finländska kollegorna har i stort arbetat hemifrån sedan mars månad.

Vi går in i 2022 med en stark orderstock. Våra förväntningar på 2022 är i nivå med 2021 års resultat.

Väsentliga händelser efter räkenskapsårets slut

Inga väsentliga händelser har inträffat efter räkenskapsårets utgång. Dock har restriktionerna kring pandemin släppt i alla länder där vi har verksamhet under det första kvartalet.

Den 24 februari 2022 startade Ryssland invasion av Ukraina och den säkerhetspolitiska situationen i världen har förändrats. Vi har dock ännu inte sett större påverkan på Askalons verksamhet.

Förväntad framtida utveckling samt väsentliga risker och osäkerhetsfaktorer

Efter flera år av stark tillväxt och organisationsuppbyggnad känner vi att vi står starkt rustade inför framtiden. Vi fortsätter att arbeta enligt den strategi vi tog fram 2019. Vi har omarbetat den något och den sträcker sig nu till 2024. 2023 firar Askalon 50 år som verksamt bolag.

Den ryska invasionen och omvärldens reaktioner och restriktioner har skapat en situation där framtiden är osäker. Vi ser att våra leverantörer kontinuerligt höjer priserna. Kostnaderna för frakter ökar och det finns risker för allt längre ledtider. Vi har inga direkta affärer med Ryssland och Belarus, men vi har kunder som har det. När nu omvärlden undviker affärer med Ryssland och Belarus kan affärsvolymen påverkas. Samtidigt måste det göras andra investering i våra länder och i omvärlden för att minska beroendet av rysk olja och gas.

Orderingången 2022 är under första kvartalet starkare än under motsvarande period 2021. Samtliga länder ligger över budgeterad orderingång.

Andra icke-finansiella upplysningar

Askalon har en "systematiserad" rekryteringsprocess genom ett långårigt samarbete med universitet och yrkesskolor. Genom praktik och examensarbeten hos Askalon ges studenter en bra inskolning till processindustrin och detta utgör en fin rekryteringsbas för både ingenjörer och servicetekniker.

Askalons 40-åriga verksamhet medför pensionsavgångar som öppnat upp för nyrekrytering och karriärvägar på ett positivt sätt. Flera utbildade civilingenjörer och högskoleingenjörer har anställts och utbildningsnivån på företaget höjs succesivt. Det arbetas aktivt med kompetensspridning från erfarna medarbetare.

Sedan september 2018 deltar Askalon i ett Värmlandskonsortium där man tillsammans med andra företag erbjuder ett trainee-program, vilket är ett led i att säkra kompetensförsörjningen för bolaget och ett sätt att behålla talanger i Värmland.

Askalons medverkan till miljöförbättringar genom förbättringar av process- och kraftindustrins applikationer är påtaglig men svårsmitt. Vår interna miljöpåverkan är dock mycket begränsad och vi fokuserar där på att minska vårt eget koldioxidutsläpp och det målet har under året uppnåtts och nytt lägre mål har satts för framtiden.

Askalons kvalitetssystem ISO9001:2015 har reviderats och godkänts av Lloyds.

Flerårsöversikt (Tkr)	2021	2020	2019	2018	2017
Nettoomsättning	308 570	297 307	274 261	243 637	166 015
Resultat efter finansiella poster	18 344	15 811	9 218	8 290	5 176
Balansomslutning	134 473	126 405	87 137	98 646	73 393
Eget kapital	52 010	46 679	35 412	31 274	27 468
Avkastning på totalt kap. (%)	14	13	11	9	7
Avkastning på eget kap. (%)	34	32	25	26	18
Soliditet (%)	40	38	41	32	39
Kassalikviditet (%)	140	134	131	117	154

Nyckeltalsdefinitioner framgår av not 1.

Förändring av eget kapital

	Aktie- kapital	Reserv- fond	Balanserat resultat	Årets resultat	Totalt
Belopp vid årets ingång	100 000	400 000	34 911 592	11 267 254	46 678 846
Disposition enligt beslut av årets årsstämma:			11 267 254	-11 267 254	0
Årets resultat				5 330 926	5 330 926
Belopp vid årets utgång	100 000	400 000	46 178 846	5 330 926	52 009 772

Antalet aktier uppgår till 1 000 med ett kvotvärde på 100 kronor.

Förslag till vinstdisposition

Styrelsen föreslår att till förfogande stående vinstmedel (kronor):

balanserad vinst	46 178 846
årets vinst	5 330 926
	51 509 772
disponeras så att	
till aktieägare utdelas	6 825 000
i ny räkning överföres	44 684 772
	51 509 772

Företagets resultat och ställning i övrigt framgår av efterföljande resultat- och balansräkning samt kassaflödesanalys med noter.

Resultaträkning	Not	2021-01-01 -2021-12-31	2020-01-01 -2020-12-31
Nettoomsättning	2, 3, 4	308 570 097	297 307 494
Övriga rörelseintäkter	5	819 738	1 166 191
		309 389 835	298 473 685
Rörelsens kostnader			
Handelsvaror	3, 4	-161 466 084	-154 181 169
Övriga externa kostnader	3, 4, 6, 7	-28 094 988	-27 899 068
Personalkostnader	8	-99 516 462	-97 649 388
Avskrivningar och nedskrivningar av materiella och immateriella anläggningstillgångar		-1 818 875	-1 790 701
Övriga rörelsekostnader	9	0	-879 156
		-290 896 409	-282 399 482
Rörelseresultat		18 493 426	16 074 203
Resultat från finansiella poster			
Övriga ränteintäkter och liknande resultatposter		181	4 300
Räntekostnader och liknande resultatposter		-149 128	-267 766
		-148 947	-263 466
Resultat efter finansiella poster		18 344 479	15 810 737
Bokslutsdispositioner	10	-11 584 846	-1 428 000
Resultat före skatt		6 759 633	14 382 737
Skatt på årets resultat	11	-1 428 707	-3 115 483
Årets resultat		5 330 926	11 267 254

Balansräkning	Not	2021-12-31	2020-12-31
TILLGÅNGAR			
Anläggningstillgångar			
<i>Immateriella anläggningstillgångar</i>			
Balanserade utgifter för utvecklingsarbeten och liknande arbeten	12	469 068	382 066
Goodwill	13	238 628	477 256
		707 696	859 322
<i>Materiella anläggningstillgångar</i>			
Byggnader och mark	14	125 345	141 661
Inventarier, verktyg och installationer	15	2 288 984	3 030 446
		2 414 329	3 172 107
<i>Finansiella anläggningstillgångar</i>			
Uppskjuten skattefordran	16	200 850	170 130
Andra långfristiga fordringar		116 082	116 082
		316 932	286 212
Summa anläggningstillgångar		3 438 957	4 317 641
Omsättningstillgångar			
<i>Varulager m m</i>			
Färdiga varor och handelsvaror	17	20 847 383	21 712 166
		20 847 383	21 712 166
<i>Kortfristiga fordringar</i>			
Kundfordringar		57 075 107	56 068 753
Fordringar hos koncernföretag		6 440	41 653
Aktuella skattefordringar		1 576 467	0
Övriga fordringar		83 822	40 576
Förutbetalda kostnader och upplupna intäkter	18	2 916 812	2 451 642
		61 658 648	58 602 624
<i>Kortfristiga placeringar</i>			
Övriga kortfristiga placeringar		4 500 000	0
		4 500 000	0
<i>Kassa och bank</i>	19	44 028 617	41 772 804
Summa omsättningstillgångar		131 034 648	122 087 594
SUMMA TILLGÅNGAR		134 473 605	126 405 235

Balansräkning	Not	2021-12-31	2020-12-31
EGET KAPITAL OCH SKULDER			
Eget kapital			
<i>Bundet eget kapital</i>			
Aktiekapital		100 000	100 000
Reservfond		400 000	400 000
		500 000	500 000
<i>Fritt eget kapital</i>			
Balanserad vinst eller förlust		46 178 846	34 911 592
Årets resultat		5 330 926	11 267 254
		51 509 772	46 178 846
Summa eget kapital		52 009 772	46 678 846
Obeskattade reserver	20	1 895 846	2 154 000
Avsättningar			
Övriga avsättningar	21	625 000	625 000
Summa avsättningar		625 000	625 000
Långfristiga skulder			
Skulder till kreditinstitut	22	1 250 000	2 000 000
Summa långfristiga skulder		1 250 000	2 000 000
Kortfristiga skulder			
Skulder till kreditinstitut	22	1 000 000	1 000 000
Förskott från kunder		2 303 726	3 635 256
Leverantörsskulder		22 842 665	30 067 138
Skulder till koncernföretag		11 843 000	333 159
Aktuella skatteskulder		0	871 246
Övriga skulder		11 752 536	14 906 350
Upplupna kostnader och förutbetalda intäkter	23	28 951 060	24 134 240
Summa kortfristiga skulder		78 692 987	74 947 389
SUMMA EGET KAPITAL OCH SKULDER		134 473 605	126 405 235

Kassaflödesanalys	Not	2021-01-01 -2021-12-31	2020-01-01 -2020-12-31
Den löpande verksamheten			
Resultat efter finansiella poster		18 344 479	15 810 737
Justeringar för poster som inte ingår i kassaflödet	24	1 818 876	1 790 700
Betald skatt		-3 907 140	-2 216 153
Kassaflöde från den löpande verksamheten före förändring av rörelsekapital		16 256 215	15 385 284
Kassaflöde från förändring av rörelsekapitalet			
Förändring av varulager		864 783	-1 766 267
Förändring av kundfordringar		-1 006 354	-13 829 962
Förändring av kortfristiga fordringar		-473 203	535 151
Förändring av leverantörsskulder		-7 224 473	12 844 603
Förändring av kortfristiga skulder		-1 683	17 606 789
Kassaflöde från den löpande verksamheten		8 415 285	30 775 598
Investeringsverksamheten			
Investeringar i immateriella anläggningstillgångar		-222 976	-187 058
Investeringar i materiella anläggningstillgångar		-686 496	-966 706
Ökning/minskning kortfristiga placeringar		-4 500 000	0
Kassaflöde från investeringsverksamheten		-5 409 472	-1 153 764
Finansieringsverksamheten			
Amortering av lån		-750 000	-1 000 000
Erhållna (lämnade) koncernbidrag		0	-3 750 000
Kassaflöde från finansieringsverksamheten		-750 000	-4 750 000
Årets kassaflöde		2 255 813	24 871 834
Likvida medel vid årets början			
Likvida medel vid årets början		41 772 804	16 900 970
Likvida medel vid årets slut		44 028 617	41 772 804

Noter

Not 1 Redovisnings- och värderingsprinciper

Allmänna upplysningar

Årsredovisningen är upprättad i enlighet med årsredovisningslagen och BFNAR 2012:1 Årsredovisning och koncernredovisning (K3).

Fordringar och skulder i utländsk valuta har värderats till balansdagens kurs. Kursvinster och kursförluster på rörelsefordringar och rörelseskulder redovisas i rörelseresultatet medan kursvinster och kursförluster på finansiella fordringar och skulder redovisas som finansiella poster.

Redovisningsprinciperna är oförändrade jämfört med föregående år.

Intäktsredovisning

Intäkter har tagits upp till verkligt värde av vad som erhållits eller kommer att erhållas och redovisas i den omfattning det är sannolikt att de ekonomiska fördelarna kommer att tillgodogöras bolaget och intäkterna kan beräknas på ett tillförlitligt sätt.

Vid försäljning av varor redovisas normalt inkomsten som intäkt när de väsentliga förmåner och risker som är förknippade med ägandet av varan har överförts från företaget till köparen.

Pågående tjänsteuppdrag

Inkomster från uppdrag till fast pris redovisas som intäkt enligt uppdragens respektive färdigställandegrad, så kallad successiv vinstavräkning. Färdigställandegraden fastställs huvudsakligen genom att jämföra nedlagda uppdragsutgifter med totala uppdragsutgifter.

När utfallet kan beräknas på ett tillförlitligt sätt redovisas uppdragsinkomsten och hänförliga uppdragsutgifter i resultaträkningen med utgångspunkt från färdigställandegraden av aktiviteterna på balansdagen.

Om det ekonomiska utfallet av ett uppdrag inte kan beräknas på ett tillförlitligt sätt redovisas en intäkt endast med ett belopp som motsvarar de uppkomna uppdragsutgifter som sannolikt kommer att ersättas av beställaren. Om det är sannolikt att de totala uppdragsutgifterna kommer att överstiga den totala uppdragsinkomsten från ett uppdrag redovisas den befarade förlusten omgående som en kostnad i resultaträkningen.

I balansräkningen jämförs redovisade intäkter med de belopp som fakturerats beställaren under samma period. Om de fakturerade beloppen överstiger den redovisade intäkten utgör mellanskillnaden en skuld, vilken redovisas som fakturerad men ej upparbetad intäkt. Om intäkten överstiger de fakturerade beloppen utgör mellanskillnaden en fordran vilken redovisas som upparbetad men ej fakturerad intäkt.

Redovisningsprinciper för enskilda balansposter

Anläggningstillgångar

Immateriella och materiella anläggningstillgångar redovisas till anskaffningsvärde minskat med ackumulerade avskrivningar enligt plan och eventuella nedskrivningar.

Avskrivning sker linjärt över den förväntade nyttjandeperioden med hänsyn till väsentligt restvärde. Följande avskrivningsprocent tillämpas:

Immateriella anläggningstillgångar

Balanserade utgifter för utvecklingsarbeten	5 år
Goodwill	5 år

Avskrivningsperiod för goodwill är beräknad utifrån den period som posten bedöms generera ekonomiska fördelar.

Materiella anläggningstillgångar

Byggnader	5-10 år
Inventarier, verktyg och installationer	3-5 år

Finansiella instrument

Finansiella instrument värderas utifrån anskaffningsvärdet. Instrumentet redovisas i balansräkningen när bolaget blir part i instrumentets avtalsmässiga villkor. Finansiella tillgångar tas bort från balansräkningen när rätten att erhålla kassaflöden från instrumentet har löpt ut eller överförs och bolaget har överfört i stort sett alla risker och förmåner som är förknippade med äganderätten. Finansiella skulder tas bort från balansräkningen när förpliktelserna har reglerats eller på annat sätt upphört.

Andelar i dotterföretag

Andelar i dotterföretag redovisas till anskaffningsvärde efter avdrag för eventuella nedskrivningar. I anskaffningsvärdet ingår köpeskillingen som erlagts för aktierna samt förvärvskostnader. Eventuella kapitaltillskott läggs till anskaffningsvärdet när de uppkommer.

Kundfordringar/kortfristiga fordringar

Kundfordringar och kortfristiga fordringar redovisas som omsättningstillgångar till det belopp som förväntas bli inbetalt efter avdrag för individuellt bedömda osäkra fordringar.

Låneskulder och leverantörsskulder

Låneskulder och leverantörsskulder redovisas initialt till anskaffningsvärde efter avdrag för transaktionskostnader. Skiljer sig det redovisade beloppet från det belopp som ska återbetalas vid förfallotidpunkten periodiseras mellanskillnaden som räntekostnad över lånets löptid med hjälp av instrumentets effektivränta. Härigenom överensstämmer vid förfallotidpunkten det redovisade beloppet och det belopp som ska återbetalas.

Kvittning av finansiell fordran och finansiell skuld

En finansiell tillgång och en finansiell skuld kvittas och redovisas med ett nettobelopp i balansräkningen endast då legal kvittningsrätt föreligger samt då en reglering med ett nettobelopp avses ske eller då en samtida avyttring av tillgången och reglering av skulden avses ske.

Leasingavtal

Då de ekonomiska risker och fördelar som är förknippade med tillgången inte har övergått till leasetagaren klassificeras leasingen som operationell leasing. De tillgångar som företaget är leasegivare av redovisas som anläggningstillgång eller som omsättningstillgång beroende av när leasingperioden förfaller. Leasingavgiften fastställs årligen och redovisas linjärt över leasingperioden.

Företaget redovisar samtliga leasingavtal, såväl finansiella som operationella, som operationella leasingavtal. Operationella leasingavtal redovisas som en kostnad linjärt över leasingperioden.

Varulager

Varulagret har värderats till det lägsta av dess anskaffningsvärde och dess nettoförsäljningsvärde på balansdagen. Med nettoförsäljningsvärde avses varornas beräknade försäljningspris minskat med

försäljningskostnader. Den valda värderingsmetoden innebär att inkurans i varulagret har beaktats.

Varulager har värderats till 97 % av det samlade anskaffningsvärdet vilket understiger varulagrets nettoförsäljningsvärde på balansdagen. Med nettoförsäljningsvärde avses varornas beräknade försäljningspris minskat med försäljningskostnader. Den valda värderingsmetoden innebär att eventuell inkurans i varulagret har beaktats.

Inkomstskatter

Total skatt utgörs av aktuell skatt och uppskjuten skatt. Skatter redovisas i resultaträkningen, utom då underliggande transaktion redovisas direkt mot eget kapital varvid tillhörande skatteeffekter redovisas i eget kapital.

Aktuell skatt

Aktuell skatt avser inkomstskatt för innevarande räkenskapsår samt den del av tidigare räkenskapsårs inkomstskatt som ännu inte redovisats. Aktuell skatt beräknas utifrån den skattesats som gäller per balansdagen.

Uppskjuten skatt

Uppskjuten skatt är inkomstskatt som avser framtida räkenskapsår till följd av tidigare händelser. Redovisning sker enligt balansräkningsmetoden. Enligt denna metod redovisas uppskjutna skatteskulder och uppskjutna skattefordringar på temporära skillnader som uppstår mellan bokförda respektive skattemässiga värden för tillgångar och skulder samt för övriga skattemässiga avdrag eller underskott.

Uppskjutna skattefordringar nettoredovisas mot uppskjutna skatteskulder endast om de kan betalas med ett nettobelopp. Uppskjuten skatt beräknas utifrån gällande skattesats på balansdagen. Effekter av förändringar i gällande skattesatser resultatförs i den period förändringen lagstads. Uppskjuten skattefordran redovisas som finansiell anläggningstillgång och uppskjuten skatteskuld som avsättning.

Uppskjuten skattefordran avseende underskottsavdrag eller andra framtida skattemässiga avdrag redovisas i den omfattning det är sannolikt att avdragen kan avräknas mot framtida skattemässiga överskott.

På grund av sambandet mellan redovisning och beskattning särredovisas inte den uppskjutna skatteskulden som är hänförlig till obeskattade reserver.

Avsättningar

Som avsättning har redovisats förpliktelser gentemot tredje man som är hänförliga till räkenskapsåret eller tidigare räkenskapsår och som på balansdagen antingen är säkra eller sannolika till sin förekomst men oviss till belopp eller till den tidpunkt då de ska infrias.

Ersättningar till anställda

Ersättningar till anställda avser alla former av ersättningar som företaget lämnar till de anställda. Kortfristiga ersättningar utgörs av bland annat löner, betald semester, betald frånvaro, bonus och ersättning efter avslutad anställning (pension). Kortfristiga ersättningar redovisas som kostnad och en skuld då det finns en legal eller informell förpliktelse att betala ut en ersättning till följd av en tidigare händelse och en tillförlitlig uppskattning av beloppet kan göras.

Koncernbidrag

Erhållna och lämnade koncernbidrag redovisas som bokslutsdispositioner.

Kassaflödesanalys

Kassaflödesanalysen upprättas enligt indirekt metod. Det redovisade kassaflödet omfattar endast transaktioner som medfört in- eller utbetalningar.

Som likvida medel klassificerar företaget, förutom kassamedel, disponibla tillgodohavanden hos banker och andra kreditinstitut samt kortfristiga likvida placeringar som är noterade på en marknadsplats och har en kortare löptid än tre månader från anskaffningstidpunkten.

Nyckeltalsdefinitioner

Nettoomsättning

Rörelsens huvudintäkter, fakturerade kostnader, sidointäkter samt intäktskorrigeringar.

Resultat efter finansiella poster

Resultat efter finansiella intäkter och kostnader men före bokslutsdispositioner och skatter.

Balansomslutning

Företagets samlade tillgångar.

Eget kapital

Företagets nettotillgångar, dvs skillnaden mellan tillgångar och skulder.

Avkastning på totalt kap. (%)

Rörelseresultat plus finansiella intäkter i procent av balansomslutningen.

Avkastning på eget kap. (%)

Resultat efter finansiella poster i procent av justerat eget kapital (eget kapital och obeskickade reserver med avdrag för uppskjuten skatt).

Soliditet (%)

Justerat eget kapital (eget kapital och obeskickade reserver med avdrag för uppskjuten skatt) i procent av balansomslutning.

Kassalikviditet (%)

Omsättningstillgångar exklusive lager och pågående arbeten i procent av kortfristiga skulder.

Uppskattningar och bedömningar

Upprättandet av bokslut och tillämpning av redovisningsprinciper, baseras ofta på ledningens bedömningar, uppskattningar och antaganden som anses vara rimliga vid den tidpunkt då bedömningen görs. Uppskattningar och bedömningar är baserade på historiska erfarenheter och ett antal andra faktorer, som under rådande omständigheter anses vara rimliga. Resultatet av dessa används för att bedöma de redovisade värdena på tillgångar och skulder, som inte annars framgår tydligt från andra källor. Det verkliga utfallet kan avvika från dessa uppskattningar och bedömningar. Uppskattningar och antaganden ses över regelbundet.

Enligt företagsledningen är väsentliga bedömningar avseende tillämpade redovisningsprinciper samt källor till osäkerhet i uppskattningar, främst relaterade till inkurans i varulager.

Företaget har dels ett demonstrationslager och dels ett lager med handelsvaror. Värderingen av demonstrationslagret görs individuellt enligt nettoförsäljningsvärde. I bokslutet görs nedskrivning av lagret med handelsvaror enligt en s.k. inkuranstrappa för inkurans baserat på historiska utfall av försäljning och när varan köptes in. Inkuranstrappan bedöms ge samma resultat som en individuell

värdering hade gjort. Årets resultat har belastats med 376 (325) tkr för inkuransnedskrivningar. Att fastställa nedskrivningsbehovet är en väsentlig och svår bedömningsfråga.

Not 2 Nettoomsättningens fördelning

	2021	2020
Nettoomsättningen per geografisk marknad		
Sverige	205 680 158	163 832 764
Danmark	33 348 495	45 728 307
Finland	62 922 562	80 277 651
Övriga marknader	6 618 880	7 468 772
	308 570 095	297 307 494
Nettoomsättningen per intäktslag		
Varuförsäljning	253 620 960	243 114 349
Tjänsteuppdrag	53 182 776	52 703 886
Övrigt	1 766 359	1 489 259
	308 570 095	297 307 494

Not 3 Uppgifter om moderföretag

Moderföretag i den minsta koncern där företaget ingår och som upprättar koncernredovisning är Peab Process AB med organisationsnummer 556130-6589 med säte i Hammarö.

Moderföretag i den största koncern där företaget ingår och som upprättar koncernredovisning är MVK Norden AB med organisationsnummer 556336-6177 med säte i Hammarö.

Not 4 Inköp och försäljning mellan koncernföretag

	2021	2020
Andel inköp som andel årets rörelsekostnader som skett från andra företag i koncernen	0,00 %	1,99 %

Bolaget köper managementtjänster samt hyr lokaler och inventarier av moderföretaget.

Not 5 Övriga intäkter

I övriga intäkter ingår intäkter från:

	2021	2020
Stöd och bidrag	0	1 043 811
Övrigt	309 754	122 380
Kursvinster	5 812 159	0
Kursförluster	-5 302 175	0
	819 738	1 166 191

Not 6 Leasingavtal

Årets leasingkostnader avseende leasingavtal, uppgår till 8 743 410 (9 251 603) kronor.

Framtida leasingavgifter, för icke uppsägningsbara leasingavtal, förfaller till betalning enligt följande:

	2021	2020
Inom ett år	2 409 980	2 752 713
Senare än ett år men inom fem år	2 387 925	3 776 270
	4 797 905	6 528 983

I kostnadsförda leasingavgifter ingår lokalhyra av externa fastighetsbolag, lokalhyra från moderbolaget samt hyra av inventarier från moderbolaget och övriga samt leasingavgifter för bilar. I ovanstående tabell redovisas endast minileaseavgifter för bilar.

Not 7 Arvode till revisorer

Med revisionsuppdrag avses granskning av årsredovisningen och bokföringen samt styrelsens och verkställande direktörens förvaltning, övriga arbetsuppgifter som det ankommer på bolagets revisor att utföra samt rådgivning eller annat biträde som föranleds av iakttagelser vid sådan granskning eller genomförandet av sådana övriga arbetsuppgifter.

	2021	2020
PwC		
Revisionsuppdrag	98 700	94 300
Skatterådgivning	35 200	24 300
Övriga tjänster	5 700	20 300
	139 600	138 900

Not 8 Anställda och personalkostnader fördelade per land

		2021	2020	
Medelantalet anställda fördelade per land				
Sverige	85	(12)	90	(14)
Danmark	10	(3)	10	(3)
Finland	13	(4)	14	(5)
	108	(19)	114	(22)

Inom parentes anges medelantalet kvinnor.

Löner och andra ersättningar

Styrelse och verkställande direktör	1 407 918	1 358 328
Övriga anställda	61 449 407	60 082 975
	62 857 325	61 441 303

Sociala kostnader

Pensionskostnader för styrelse och verkställande direktör	368 691	360 818
Pensionskostnader för övriga anställda	6 938 746	6 272 033
Övriga sociala avgifter enligt lag och avtal	15 969 581	14 988 299
	23 277 018	21 621 150

Utöver i ovanstående tabell redovisade kostnader ingår i bolagets totala kostnader, kostnader för vinstdelning inklusive sociala kostnader med

11 041 608	8 485 203
11 041 608	8 485 203

Könsfördelning bland ledande befattningshavare

Andel kvinnor i styrelsen	33 %	33 %
Andel män i styrelsen	67 %	67 %
Andel kvinnor bland övriga ledande befattningshavare	20 %	20 %
Andel män bland övriga ledande befattningshavare	80 %	80 %

Not 9 Valutakursdifferenser

I rörelseresultatet ingår valutakursdifferenser avseende rörelsefordringar och rörelseskulder enligt följande:

	2021	2020
Övriga rörelseintäkter	0	10 504 843
Övriga rörelsekostnader	0	-11 383 999
	0	-879 156

Not 10 Bokslutsdispositioner

	2021	2020
Återföring från periodiseringsfond	0	-1 690 000
Lämnade koncernbidrag	-11 843 000	0
Förändring av överavskrivningar	258 154	262 000
	-11 584 846	-1 428 000

Not 11 Aktuell och uppskjuten skatt

	2021	2020
Skatt på årets resultat		
Aktuell skatt	-1 484 260	-3 128 284
Justering avseende tidigare år	24 833	23 931
Förändring av uppskjuten skatt avseende temporära skillnader	30 720	-11 130
Totalt redovisad skatt	-1 428 707	-3 115 483

Avstämning av effektiv skatt

	2021		2020	
	Procent	Belopp	Procent	Belopp
Redovisat resultat före skatt		6 759 632		14 382 737
Skatt enligt gällande skattesats	20,60	-1 392 484	21,40	-3 077 906
Ej avdragsgilla kostnader		-89 966		-50 378
Ej skattepliktiga intäkter		0		
Schablonränta på periodiseringsfond		-1 740		
Redovisad effektiv skatt	21,96	-1 484 190	21,75	-3 128 284

Not 12 Balanserade utgifter för utvecklingsarbeten och liknande arbeten

	2021-12-31	2020-12-31
Ingående anskaffningsvärden	678 208	491 150
Inköp	0	187 058
Pågående projekt	222 976	0
Utgående ackumulerade anskaffningsvärden	901 184	678 208
Ingående avskrivningar	-296 142	-174 293
Årets avskrivningar	-135 974	-121 849
Utgående ackumulerade avskrivningar	-432 116	-296 142
Utgående redovisat värde	469 068	382 066

Not 13 Goodwill

	2021-12-31	2020-12-31
Ingående anskaffningsvärden	1 193 140	1 193 140
Utgående ackumulerade anskaffningsvärden	1 193 140	1 193 140
Ingående avskrivningar	-715 884	-477 256
Årets avskrivningar	-238 628	-238 628
Utgående ackumulerade avskrivningar	-954 512	-715 884
Utgående redovisat värde	238 628	477 256

Not 14 Byggnader och mark

	2021-12-31	2020-12-31
Ingående anskaffningsvärden	163 156	133 946
Inköp	0	29 210
Utgående ackumulerade anskaffningsvärden	163 156	163 156
Ingående avskrivningar	-21 495	-7 614
Årets avskrivningar	-16 316	-13 881
Utgående ackumulerade avskrivningar	-37 811	-21 495
Utgående redovisat värde	125 345	141 661

Not 15 Inventarier, verktyg och installationer

	2021-12-31	2020-12-31
Ingående anskaffningsvärden	10 457 397	9 519 902
Inköp	686 496	937 495
Utgående ackumulerade anskaffningsvärden	11 143 893	10 457 397
Ingående avskrivningar	-7 426 951	-6 010 609
Årets avskrivningar	-1 427 958	-1 416 342
Utgående ackumulerade avskrivningar	-8 854 909	-7 426 951
Utgående redovisat värde	2 288 984	3 030 446

Not 16 Uppskjuten skatt

Skillnaden mellan å ena sidan den inkomstskatt som har redovisats i resultaträkningen samt å andra sidan den inkomstskatt som belöper sig på verksamheten utgörs av

	2021-12-31	2020-12-31
uppskjuten skattefordran på kostnad återförd i beskattningen och avdragsgill kommande år	200 850	170 130
	200 850	170 130

Not 17 Varulager

	2021-12-31	2020-12-31
Handelsvaror värderat till verkligt värde	20 847 383	21 712 166
	20 847 383	21 712 166

Handelsvaror värderat till anskaffningsvärde 24 064 247 (25 309 093) kr.

Not 18 Förutbetalda kostnader och upplupna intäkter

	2021-12-31	2020-12-31
Förutbetalda leasingavgifter	273 778	252 171
Förutbetalda hyror	440 096	354 204
Upplupna intäkter	842 603	592 093
Övriga poster	1 360 335	1 253 174
	2 916 812	2 451 642

Not 19 Checkräkningskredit

	2021-12-31	2020-12-31
Beviljat belopp på checkräkningskredit uppgår till	12 000 000	12 000 000

Not 20 Obeskattade reserver

	2021-12-31	2020-12-31
Akkumulerade överavskrivningar	205 846	464 000
Period.fond tax 2021	1 690 000	1 690 000
	1 895 846	2 154 000
Skatteeffekt av schablonränta på periodiseringsfond	1 741	0

Not 21 Avsättningar

	2021-12-31	2020-12-31
Specifikation övriga avsättningar		
Garantiåtaganden	625 000	625 000
	625 000	625 000

Garantiåtaganden

Bolaget ger två års garanti på vissa produkter och åtar sig att reparera eller ersätta delar som inte presterar tillräckligt.

Not 22 Långfristiga skulder

	2021-12-31	2020-12-31
Lån som förfaller inom 1 år	1 000 000	1 000 000
Lån som förfaller inom 2-4	1 250 000	2 000 000
	2 250 000	3 000 000

Not 23 Upplupna kostnader och förutbetalda intäkter

	2021-12-31	2020-12-31
Upplupna löner	9 312 817	7 391 561
Upplupna semesterlöner	8 643 493	9 025 880
Upplupna sociala avgifter	7 239 601	6 829 191
Förutbetalda intäkter	2 379 937	
Övriga poster	1 375 213	887 606
	28 951 061	24 134 238

Not 24 Justering för poster som inte ingår i kassaflödet

	2021-12-31	2020-12-31
Avskrivningar	1 818 875	1 790 701
	1 818 875	1 790 701

Askalon AB
Org.nr 556346-6167

Not 25 Ställda säkerheter

Företagsinteckning

2021-12-31

2020-12-31

22 500 000


22 500 000

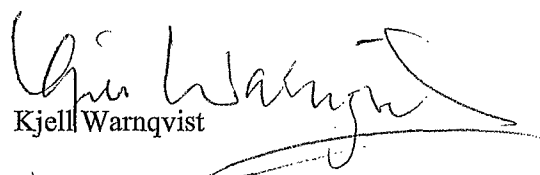
22 500 000

22 500 000


Resultat- och balansräkningen kommer att föreläggas på årsstämma för fastställelse.

Hammarö den 24 mars 2022


Mats R. Karlsson
Ordförande


Kjell Warnqvist


Christina Höij



Marcus Warnqvist


Charlotte Lunås


Mats Warnqvist
Verkställande direktör

Vår revisionsberättelse har lämnats den 24 mars 2022

Öhrlings PricewaterhouseCoopers AB


Jan Nyström
Auktoriserad revisor

Revisionsberättelse

Till bolagsstämman i Askalon AB, org.nr 556346-6167

Rapport om årsredovisningen

Uttalanden

Vi har utfört en revision av årsredovisningen för Askalon AB för år 2021.

Enligt vår uppfattning har årsredovisningen upprättats i enlighet med årsredovisningslagen och ger en i alla väsentliga avseenden rättvisande bild av Askalon ABs finansiella ställning per den 31 december 2021 och av dess finansiella resultat och kassaflöde för året enligt årsredovisningslagen. Förvaltningsberättelsen är förenlig med årsredovisningens övriga delar.

Vi tillstyrker därför att bolagsstämman fastställer resultaträkningen och balansräkningen för Askalon AB.

Grund för uttalanden

Vi har utfört revisionen enligt International Standards on Auditing (ISA) och god revisionssed i Sverige. Vårt ansvar enligt dessa standarder beskrivs närmare i avsnittet Revisorns ansvar. Vi är oberoende i förhållande till Askalon AB enligt god revisorssed i Sverige och har i övrigt fullgjort vårt yrkesetiska ansvar enligt dessa krav.

Vi anser att de revisionsbevis vi har inhämtat är tillräckliga och ändamålsenliga som grund för våra uttalanden.

Styrelsens och verkställande direktörens ansvar

Det är styrelsen och verkställande direktören som har ansvaret för att årsredovisningen upprättas och att den ger en rättvisande bild enligt årsredovisningslagen. Styrelsen och verkställande direktören ansvarar även för den interna kontroll som de bedömer är nödvändig för att upprätta en årsredovisning som inte innehåller några väsentliga felaktigheter, vare sig dessa beror på oegentligheter eller misstag.

Vid upprättandet av årsredovisningen ansvarar styrelsen och verkställande direktören för bedömningen av bolagets förmåga att fortsätta verksamheten. De upplyser, när så är tillämpligt, om förhållanden som kan påverka förmågan att fortsätta verksamheten och att använda antagandet om fortsatt drift. Antagandet om fortsatt drift tillämpas dock inte om styrelsen och verkställande direktören avser att likvidera bolaget, upphöra med verksamheten eller inte har något realistiskt alternativ till att göra något av detta.

Revisorns ansvar

Våra mål är att uppnå en rimlig grad av säkerhet om huruvida årsredovisningen som helhet inte innehåller några väsentliga felaktigheter, vare sig dessa beror på oegentligheter eller misstag, och att lämna en revisionsberättelse som innehåller våra uttalanden. Rimlig säkerhet är en hög grad av säkerhet, men är ingen garanti för att en revision som utförs enligt ISA och god revisionssed i Sverige alltid kommer att upptäcka en väsentlig felaktighet om en sådan finns. Felaktigheter kan uppstå på grund av oegentligheter eller misstag och anses vara väsentliga om de enskilt eller tillsammans rimligen kan förväntas påverka de ekonomiska beslut som användare fattar med grund i årsredovisningen.

En ytterligare beskrivning av vårt ansvar för revisionen av årsredovisningen finns på Revisorsinspektionens webbplats: www.revisorsinspektionen.se/revisornsansvar. Denna beskrivning är en del av revisionsberättelsen.

Rapport om andra krav enligt lagar och andra författningar

Uttalanden

Utöver vår revision av årsredovisningen har vi även utfört en revision av styrelsens och verkställande direktörens förvaltning för Askalon AB för år 2021 samt av förslaget till dispositioner beträffande bolagets vinst eller förlust.

Vi tillstyrker att bolagsstämman disponerar vinsten enligt förslaget i förvaltningsberättelsen och beviljar styrelsens ledamöter och verkställande direktören ansvarsfrihet för räkenskapsåret.

Grund för uttalanden

Vi har utfört revisionen enligt god revisions sed i Sverige. Vårt ansvar enligt denna beskrivs närmare i avsnittet Revisorns ansvar. Vi är oberoende i förhållande till Askalon AB enligt god revisors sed i Sverige och har i övrigt fullgjort vårt yrkesetiska ansvar enligt dessa krav.

Vi anser att de revisionsbevis vi har inhämtat är tillräckliga och ändamålsenliga som grund för våra uttalanden.

Styrelsens och verkställande direktörens ansvar

Det är styrelsen som har ansvaret för förslaget till dispositioner beträffande bolagets vinst eller förlust. Vid förslag till utdelning innefattar detta bland annat en bedömning av om utdelningen är försvarlig med hänsyn till de krav som bolagets verksamhetsart, omfattning och risker ställer på storleken av bolagets egna kapital, konsolideringsbehov, likviditet och ställning i övrigt.

Styrelsen ansvarar för bolagets organisation och förvaltningen av bolagets angelägenheter. Detta innefattar bland annat att fortlöpande bedöma bolagets ekonomiska situation, och att tillse att bolagets organisation är utformad så att bokföringen, medelsförvaltningen och bolagets ekonomiska angelägenheter i övrigt kontrolleras på ett betryggande sätt. Den verkställande direktören ska sköta den löpande förvaltningen enligt styrelsens riktlinjer och anvisningar och bland annat vidta de åtgärder som är nödvändiga för att bolagets bokföring ska fullgöras i överensstämmelse med lag och för att medelsförvaltningen ska skötas på ett betryggande sätt.

Revisorns ansvar

Vårt mål beträffande revisionen av förvaltningen, och därmed vårt uttalande om ansvarsfrihet, är att inhämta revisionsbevis för att med en rimlig grad av säkerhet kunna bedöma om någon styrelseledamot eller verkställande direktören i något väsentligt avseende:

- företagit någon åtgärd eller gjort sig skyldig till någon försummelse som kan föranleda ersättningsskyldighet mot bolaget
- på något annat sätt handlat i strid med aktiebolagslagen, årsredovisningslagen eller bolagsordningen.

Vårt mål beträffande revisionen av förslaget till dispositioner av bolagets vinst eller förlust, och därmed vårt uttalande om detta, är att med rimlig grad av säkerhet bedöma om förslaget är förenligt med aktiebolagslagen.

Rimlig säkerhet är en hög grad av säkerhet, men ingen garanti för att en revision som utförs enligt god revisions sed i Sverige alltid kommer att upptäcka åtgärder eller försummelser som kan föranleda ersättningsskyldighet mot bolaget, eller att ett förslag till dispositioner av bolagets vinst eller förlust inte är förenligt med aktiebolagslagen.

En ytterligare beskrivning av vårt ansvar för revisionen av förvaltningen finns på Revisorsinspektionens webbplats: www.revisorsinspektionen.se/revisornsansvar. Denna beskrivning är en del av revisionsberättelsen.

Karlstad den 24 mars 2022

Öhrlings PricewaterhouseCoopers AB



Jan Nyström
Auktoriserad revisor