

Årsredovisning
och
Koncernredovisning

för

Yubico AB

556720-8755

Räkenskapsåret

2019

Undertecknad verkställande direktör i Yubico AB intygar att resultaträkningen och balansräkningen i årsredovisningen för moderbolaget samt koncernresultaträkningen och koncernbalansräkningen har fastställts på årsstämma 2020-06-17. Årsstämman beslutade att godkänna styrelsens förslag till resultatdisposition.

Jag intygar också att innehållet i årsredovisningen och revisionsberättelsen stämmer överens med originalen.

Stockholm 2020-07-17



Mattias Danielsson

Årsredovisning
och
Koncernredovisning
för
Yubico AB
556720-8755
Räkenskapsåret
2019

Styrelsen och verkställande direktören för Yubico AB avger följande årsredovisning och koncernredovisning för räkenskapsåret 2019.

Förvaltningsberättelse

Allmänt om verksamheten

Yubico AB - moderbolag i Yubico koncernen - har under 2019 bedrivit teknisk utveckling, produktion, marknadsföring och försäljning för att kunna erbjuda marknaden de bästa lösningarna för tvåfaktors-autentisering. Försäljning till slutkund har skett dels direkt och dels genom dotterbolagen Yubico Limited (Storbritannien), Yubico GmbH (Tyskland), Yubico Inc (USA) och Yubico Australia Pty Ltd (Australien).

Omsättningen under 2019 har ökat jämfört med 2018, vilket framförallt har varit till följd av att dotterbolagens försäljning till slutkund har ökat under 2019. Ökningen är ett resultat av såväl nyförsäljning som leveranser till befintliga kunder. Yubico har under 2019 fortsatt att anställa fler mjukvaruutvecklare. Under året har även betydande resurser lagts på att bygga bort flaskhalsar i produktion samt att expandera Bolagets säljorganisation för att kunna möta en ökad efterfrågan.

Företaget har sitt säte i Stockholm.

Väsentliga händelser under räkenskapsåret

Under augusti 2019 genomfördes en riktad nyemission varvid bolaget tillfördes ca 241 miljoner kronor.

Hållbarhetsupplysningar

Yubicos övergripande vision är att göra säker inloggning på nätet enkel och tillgänglig för alla. Det finns ett växande behov inom IT-säkerhet och tvåfaktors-autentisering och därför är det nödvändigt att bedriva verksamheten utifrån ett långsiktigt och hållbart perspektiv.

Yubicos strategi för att uppnå detta sträcker sig över flera områden men där man framförallt strävar efter att bidra till och stimulera innovation, driva transparens i form av öppna standarder samt främja inkludering, mångfald och kompetensutveckling.

Bolaget har en stark finansiell grund, med drygt 250 anställda i över 10 länder och en kundfokuserad organisation.

Yubico arbetar för att uppnå en så kostnadseffektiv produktion och tillverkning som möjligt via sina leverantörer runt om i världen.

Värdeskapandet för kunderna är i grunden säkerhet och enkelhet. Bolagets starka varumärke, patent och unika produkter möter lokala regler och standarder vilket utgör en grund för framgång. Genom teknisk utveckling skapar Bolaget ökad säkerhet på nätet och tillväxt för våra kunder. Innovation som leder till produktledarskap och kostnadseffektivitet vilket ger oss möjlighet att vara en stabil partner genom lönsam tillväxt.

Väsentliga risker och osäkerhetsfaktorer

Efter räkenskapsåret slut har Coronavirus - Covid 19 drabbat världen med full kraft. Det är ännu för tidigt att uttala sig om hur Bolaget kommer att påverkas under resten av året. Största delen av produktionen har än så länge kunnat upprätthållas och har inte nämnvärt påverkat Bolagets leverantörer, men flera av Bolagets större kunder kommer troligen att se en negativ finansiell inverkan, vilket kan komma att påverka Bolagets försäljning.

Ägarförhållanden

Yubico ABs största ägare är Jakob Ehrensvärd som äger 21,80 %, Bure Growth som äger 18,72 % och Andreessen Horowitz som äger 12,33 % av bolagets aktier.

Flerårsöversikt (Tkr)

Koncernen	2019	2018	2017	2016
Nettoomsättning	541 687	378 882	232 393	142 247
Resultat efter finansiella poster	-159 887	1 616	8 137	28 117
Soliditet (%)	64,8	74,5	78,0	80,7
Balansomslutning	552 271	358 524	220 921	93 540
Medeltal anställda	201	134	70	39
Moderbolaget	2019	2018	2017	2016
Nettoomsättning	130 468	166 847	100 855	59 111
Resultat efter finansiella poster	-169 683	-9 926	2 638	24 280
Soliditet (%)	73,8	91,4	93,6	90,1
Balansomslutning	465 413	270 885	173 372	75 388
Medeltal anställda	49	32	19	14

För definitioner av nyckeltal, se Redovisnings- och värderingsprinciper.

Förändring av eget kapital (Tkr)

Koncernen	Aktie- kapital	Pågående nyemission	Övrigt tillskjutet kapital	Ack valuta- kursdiff	Annat eget kapital inkl. årets resultat	Totalt
Belopp vid årets ingång	337	14 524	204 800	263	47 092	267 017
Registrerad nyemission	28	-14 524	260 090			245 594
Nyemissionskostnader			-190			-190
Pågående nyemission		3	6 698			6 701
Omräkningsdifferens				-1 484	988	-496
Årets resultat					-160 608	-160 608
Belopp vid årets utgång	365	3	471 398	-1 221	-112 528	358 018

Moderbolaget	Aktie- kapital	Pågående nyemission	Överkurs- fond	Balanserat resultat	Årets resultat	Totalt
Belopp vid årets ingång	337	14 524	204 801	29 211	-1 285	247 589
Registrerad nyemission	28	-14 524	260 090			245 594
Nyemissionskostnader			-190			-190
Disposition enligt beslut av årets årsstämma:				-1 285	1 285	0
Pågående nyemission		3	6 698			6 701
Årets resultat					-169 683	-169 683
Belopp vid årets utgång	365	3	471 399	27 926	-169 683	330 011

Förslag till vinstdisposition

Styrelsen föreslår att till förfogande stående vinstmedel (kronor):

balanserad vinst	499 326 162
årets förlust	-169 682 634
	329 643 528

disponeras så att i ny räkning överföres	329 643 528
---	-------------

Koncernens och moderbolagets resultat och ställning i övrigt framgår av efterföljande resultat- och balansräkningar samt kassaflödesanalyser med noter.

Koncernens Resultaträkning

Tkr

	Not	2019-01-01 -2019-12-31	2018-01-01 -2018-12-31
Nettoomsättning	2	541 687	378 882
Övriga rörelseintäkter		7 121	11 602
		548 808	390 484
Rörelsens kostnader			
Handelsvaror		-160 329	-45 676
Övriga externa kostnader	3, 4	-153 254	-99 934
Personalkostnader	5	-383 829	-239 399
Avskrivningar och nedskrivningar av materiella och immateriella anläggningstillgångar		-4 553	-1 648
Övriga rörelsekostnader		-7 714	-803
		-709 679	-387 460
Rörelseresultat		-160 871	3 024
Resultat från finansiella poster			
Övriga ränteintäkter och liknande resultatposter	6	1 198	163
Räntekostnader och liknande resultatposter	7	-214	-1 571
		984	-1 408
Resultat efter finansiella poster		-159 887	1 616
Resultat före skatt		-159 887	1 616
Skatt på årets resultat	8	-722	-1 365
Uppskjuten skatt	8	0	0
Årets resultat		-160 609	251

**Koncernens
Balansräkning**

Tkr

	Not	2019-12-31	2018-12-31
TILLGÅNGAR			
Anläggningstillgångar			
Immateriella anläggningstillgångar			
Patent och licensavtal	9	7 103	1 840
Materiella anläggningstillgångar			
Inventarier, verktyg och installationer	10	24 984	5 683
Finansiella anläggningstillgångar			
Andra långfristiga fordringar	11	5 075	2 131
Summa anläggningstillgångar		37 162	9 654
Omsättningstillgångar			
Varulager m m			
Varor under tillverkning		86 733	36 642
Färdiga varor och handelsvaror		45 809	5 914
		132 542	42 556
Kortfristiga fordringar			
Kundfordringar		79 226	77 926
Övriga fordringar		10 284	41 519
Förutbetalda kostnader och upplupna intäkter	12	15 417	7 507
		104 927	126 952
Kassa och bank		277 640	179 362
Summa omsättningstillgångar		515 109	348 870
SUMMA TILLGÅNGAR		552 271	358 524
EGET KAPITAL OCH SKULDER			
Eget kapital			
Aktiekapital	13	365	337
Övrigt tillskjutet kapital		470 180	219 326
Annat eget kapital inklusive årets resultat		-112 527	47 354
Summa eget kapital		358 018	267 017
Långfristiga skulder			
Skulder till kreditinstitut	14	65 000	0
Kortfristiga skulder			
Leverantörsskulder		38 151	32 415
Övriga skulder		15 185	39 031
Upplupna kostnader och förutbetalda intäkter	15	75 917	20 061
		129 253	91 507
SUMMA EGET KAPITAL OCH SKULDER		552 271	358 524

**Koncernens
Kassaflödesanalys**

Tkr

	Not	2019-01-01 -2019-12-31	2018-01-01 -2018-12-31
Den löpande verksamheten			
Resultat efter finansiella poster		-159 887	1 616
Justeringar för poster som inte ingår i kassaflödet m.m	16	424	1 648
Betald skatt		-722	-1 846
Kassaflöde från den löpande verksamheten före förändringar av rörelsekapital		-160 185	1 418
Kassaflöde från förändringar i rörelsekapital			
Förändring av varulager och pågående arbeten		-89 986	-19 422
Förändring kundfordringar		-1 300	-26 605
Förändring av kortfristiga fordringar		26 967	-31 468
Förändring leverantörsskulder		5 736	11 073
Förändring av kortfristiga skulder		31 820	33 775
Kassaflöde från den löpande verksamheten		-186 948	-31 229
Investeringsverksamheten			
Investeringar i immateriella anläggningstillgångar		-5 953	0
Investeringar i materiella anläggningstillgångar		-22 982	-3 713
Investeringar i finansiella anläggningstillgångar		-2 944	-670
Försäljning av finansiella anläggningstillgångar		0	25
Kassaflöde från investeringsverksamheten		-31 879	-4 358
Finansieringsverksamheten			
Nyemission		252 105	93 384
Upptagna lån		65 000	0
Kassaflöde från finansieringsverksamheten		317 105	93 384
Årets kassaflöde		98 278	57 797
Likvida medel vid årets början		179 362	121 565
Likvida medel vid årets slut		277 640	179 362

**Moderbolagets
Resultaträkning**

Tkr

	Not	2019-01-01 -2019-12-31	2018-01-01 -2018-12-31
Nettoomsättning		130 468	166 847
Övriga rörelseintäkter		4 511	9 544
		134 979	176 391
Rörelsens kostnader			
Handelsvaror		-151 893	-66 320
Övriga externa kostnader	3, 4	-79 245	-78 821
Personalkostnader	5	-67 817	-39 828
Avskrivningar och nedskrivningar av materiella och immateriella anläggningstillgångar		-2 164	-726
Övriga rörelsekostnader		-3 827	-798
		-304 946	-186 493
Rörelseresultat	17	-169 967	-10 102
Resultat från finansiella poster			
Övriga ränteintäkter och liknande resultatposter	6	478	179
Räntekostnader och liknande resultatposter	7	-194	-3
		284	176
Resultat efter finansiella poster		-169 683	-9 926
Bokslutsdispositioner	18	0	8 641
Resultat före skatt		-169 683	-1 285
Skatt på årets resultat	8	0	0
Årets resultat		-169 683	-1 285

**Moderbolagets
Balansräkning**

Tkr

Not 2019-12-31 2018-12-31

TILLGÅNGAR

Anläggningstillgångar

Immateriella anläggningstillgångar

Patent och licensavtal 9 7 103 1 840

Materiella anläggningstillgångar

Maskiner och inventarier 10 8 534 2 344

Finansiella anläggningstillgångar

Andelar i koncernföretag 19, 20 328 328

Andra långfristiga fordringar 11 3 111 583

3 439 911

Summa anläggningstillgångar 19 076 5 095

Omsättningstillgångar

Varulager m m

Varor under tillverkning 86 733 36 642

Färdiga varor och handelsvaror 45 809 5 914

132 542 42 556

Kortfristiga fordringar

Kundfordringar 8 517 13 485

Fordringar hos koncernföretag 45 427 85 901

Övriga fordringar 7 219 8 323

Förutbetalda kostnader och upplupna intäkter 12 2 168 1 443

63 331 109 152

Kassa och bank

Summa omsättningstillgångar 232 308 114 764

428 181 266 472

SUMMA TILLGÅNGAR

447 257 271 567

**Moderbolagets
Balansräkning**
Tkr

Not 2019-12-31 2018-12-31

EGET KAPITAL OCH SKULDER

Eget kapital

13, 21

Bundet eget kapital

Aktiekapital

365

337

Pågående nyemission

3

8

368

345

Fritt eget kapital

Överkursfond

471 400

219 318

Balanserad vinst eller förlust

27 926

29 211

Årets resultat

-169 683

-1 285

329 643

247 244

Summa eget kapital

330 011

247 589

Långfristiga skulder

14

Skulder till kreditinstitut

65 000

0

Kortfristiga skulder

Leverantörsskulder

20 168

15 329

Skulder till koncernföretag

8 977

274

Övriga skulder

3 320

2 371

Upplupna kostnader och förutbetalda intäkter

15

19 781

6 004

Summa kortfristiga skulder

52 246

23 978

SUMMA EGET KAPITAL OCH SKULDER

447 257

271 567

Moderbolagets Kassaflödesanalys

Tkr

	Not	2019-01-01 -2019-12-31	2018-01-01 -2018-12-31
Den löpande verksamheten			
Resultat efter finansiella poster		-169 683	-9 926
Justeringar för poster som inte ingår i kassaflödet	16	-806	725
Betald skatt		0	-480
Kassaflöde från den löpande verksamheten före förändring av rörelsekapital		-170 489	-9 681
Kassaflöde från förändring av rörelsekapitalet			
Förändring av varulager och pågående arbete		-89 986	-19 422
Förändring av kundfordringar		4 968	-7 307
Förändring av kortfristiga fordringar		44 014	-41 237
Förändring av leverantörsskulder		4 840	10 522
Förändring av kortfristiga skulder		23 238	3 859
Kassaflöde från den löpande verksamheten		-183 415	-63 266
Investeringsverksamheten			
Investeringar i immateriella anläggningstillgångar		-5 952	0
Investeringar i materiella anläggningstillgångar		-7 666	-1 580
Investeringar i finansiella anläggningstillgångar		-2 528	0
Kassaflöde från investeringsverksamheten		-16 146	-1 580
Finansieringsverksamheten			
Nyemission		252 105	186 814
Upptagna lån		65 000	0
Kassaflöde från finansieringsverksamheten		317 105	186 814
Årets kassaflöde		117 544	121 968
Likvida medel vid årets början		114 764	85 413
Likvida medel vid årets slut		232 308	207 381

Noter

Tkr

Not 1 Redovisnings- och värderingsprinciper

Allmänna upplysningar

Årsredovisningen och koncernredovisningen är upprättad i enlighet med årsredovisningslagen och BFNAR 2012:1 Årsredovisning och koncernredovisning (K3).

Redovisningsprinciperna är oförändrade jämfört med föregående år.

Fordringar har upptagits till de belopp varmed de beräknas inflyta.

Övriga tillgångar och skulder har upptagits till anskaffningsvärden där inget annat anges.

Fordringar och skulder i utländsk valuta har värderats till balansdagens kurs. Kursvinster och kursförluster på rörelsefordringar och rörelseskulder redovisas i rörelseresultat och kursförluster på finansiella fordringar och skulder redovisas som finansiella poster.

Belopp anges i Tkr om inget annat anges.

Moderföretaget och koncernen tillämpar samma redovisningsprinciper om inte annat framgår nedan.

Intäktsredovisning

Intäkter har tagits upp till verkligt värde av vad som erhållits eller kommer att erhållas och redovisas i den omfattning det är sannolikt att de ekonomiska fördelarna kommer att tillgodogöras bolaget och intäkterna kan beräknas på ett tillförlitligt sätt.

Vid försäljning av varor redovisas normalt inkomsten som intäkt när de väsentliga förmåner och risker som är förknippade med ägandet av varan har överförts från företaget till köparen.

Koncernredovisning

Konsolideringsmetod

Koncernredovisningen har upprättats enligt förvärvsmetoden. Detta innebär att förvärvade verksamheters identifierbara tillgångar och skulder redovisas till marknadsvärde enligt upprättad förvärvsanalys. Överstiger verksamhetens anskaffningsvärde det beräknade marknadsvärdet av de förväntade nettotillgångarna enligt förvärvsanalysen redovisas skillnaden som goodwill.

Dotterföretag

Koncernredovisningen omfattar, förutom moderföretaget, samtliga företag i vilka moderföretaget direkt eller indirekt har mer än 50 % av röstetalet eller på annat sätt innehar det bestämmande inflytandet och därmed har en rätt att utforma företagets finansiella och operativa strategier i syfte att erhålla ekonomiska fördelar.

Ett dotterföretags intäkter och kostnader tas in i koncernredovisningen från och med tidpunkten för förvärvet till och med den tidpunkt då moderföretaget inte längre har ett bestämmande inflytande över dotterföretaget.

Transaktioner mellan koncernföretag

Koncerninterna fordringar och skulder samt transaktioner mellan koncernföretag liksom orealiserade vinster elimineras i sin helhet. Orealiserade förluster elimineras också såvida inte transaktionen motsvarar ett nedskrivningsbehov.

Förändring av internvinst under räkenskapsåret har elimineras i koncernresultaträkningen.

Omräkning av utländska dotterföretag

Utländska dotterföretags bokslut har omräknats enligt dagskursmetoden. Samtliga poster i balansräkningen har omräknas till balansdagskurs. Alla poster i resultaträkningen har omräknats till genomsnittskurs under räkenskapsåret. Differenser som uppkommer redovisas direkt i eget kapital.

Redovisningsprinciper för enskilda balansposter

Anläggningstillgångar

Immateriella och materiella anläggningstillgångar redovisas till anskaffningsvärde minskat med ackumulerade avskrivningar enligt plan och eventuella nedskrivningar.

Avskrivning sker linjärt över den förväntade nyttjandeperioden med hänsyn till väsentligt restvärde. Följande avskrivningsprocent tillämpas:

Immateriella anläggningstillgångar

Licenser	5 år
Patent	20 år
Varumärken	10 år

Materiella anläggningstillgångar

Inventarier, verktyg och installationer	5 år
---	------

Leasingavtal

Företaget redovisar samtliga leasingavtal, såväl finansiella som operationella, som operationella leasingavtal. Operationella leasingavtal redovisas som en kostnad linjärt över leasingperioden.

Varulager

Varulagret har värderats till det lägsta av dess anskaffningsvärde och dess nettoförsäljningsvärde på balansdagen. Med nettoförsäljningsvärde avses varornas beräknade försäljningspris minskat med försäljningskostnader. Den valda värderingsmetoden innebär att inkurans i varulagret har beaktats.

Inkomstskatter

Total skatt utgörs av aktuell skatt och uppskjuten skatt. Skatter redovisas i resultaträkningen, utom då underliggande transaktion redovisas direkt mot eget kapital varvid tillhörande skatteeffekter redovisas i eget kapital.

Aktuell skatt

Aktuell skatt avser inkomstskatt för innevarande räkenskapsår samt den del av tidigare räkenskapsårs inkomstskatt som ännu inte redovisats. Aktuell skatt beräknas utifrån den skattesats som gäller per balansdagen.

Uppskjuten skatt

Uppskjuten skatt är inkomstskatt som avser framtida räkenskapsår till följd av tidigare händelser. Redovisning sker enligt balansräkningsmetoden. Enligt denna metod redovisas uppskjutna skatteskulder och uppskjutna skattefordringar på temporära skillnader som uppstår mellan bokförda respektive

skattemässiga värden för tillgångar och skulder samt för övriga skattemässiga avdrag eller underskott.

På grund av sambandet mellan redovisning och beskattning särredovisas inte den uppskjutna skatteskulden som är hänförlig till obeskattade reserver.

Ersättningar till anställda

Ersättningar till anställda avser alla former av ersättningar som företaget lämnar till de anställda. Kortfristiga ersättningar utgörs av bland annat löner, betald semester, betald frånvaro, bonus och ersättning efter avslutad anställning (pension). Kortfristiga ersättningar redovisas som kostnad och en skuld då det finns en legal eller informell förpliktelse att betala ut en ersättning till följd av en tidigare händelse och en tillförlitlig uppskattning av beloppet kan göras.

Kassaflödesanalys

Kassaflödesanalysen upprättas enligt indirekt metod. Det redovisade kassaflödet omfattar endast transaktioner som medfört in- eller utbetalningar.

Som likvida medel klassificerar företaget, förutom kassamedel, disponibla tillgodohavanden hos banker och andra kreditinstitut.

Nyckeltalsdefinitioner

Nettoomsättning

Rörelsens huvudintäkter, fakturerade kostnader, sidointäkter samt intäktskorrigeringar.

Resultat efter finansiella poster

Resultat efter finansiella intäkter och kostnader, men före skatter.

Soliditet (%)

Justerat eget kapital (eget kapital och obeskattade reserver med avdrag för uppskjuten skatt) i procent av balansomslutning.

Balansomslutning

Företagets samlade tillgångar.

Medeltal anställda

Medelantal anställda under räkenskapsåret.

Uppskattningar och bedömningar

Upprättandet av bokslut och tillämpning av redovisningsprinciper, baseras ofta på ledningens bedömningar, uppskattningar och antaganden som anses vara rimliga vid den tidpunkt då bedömningen görs. Uppskattningar och bedömningar är baserade på historiska erfarenheter och ett antal andra faktorer, som under rådande omständigheter anses vara rimliga. Resultatet av dessa används för att bedöma de redovisade värdena på tillgångar och skulder, som inte annars framgår tydligt från andra källor. Det verkliga utfallet kan avvika från dessa uppskattningar och bedömningar. Uppskattningar och antaganden ses över regelbundet.

Värdering av underskottsavdrag

Företaget har gjort en årlig bedömning ifall det är tillämpligt att aktivera uppskjutna skattefordringar avseende årets skattemässiga underskottsavdrag. Uppskjuten skattefordran redovisas endast för underskottsavdrag för vilka det är sannolikt att de kan nyttjas mot framtida skattepliktiga överskott och mot skattepliktiga temporära skillnader. Av bolagets totala underskottsavdrag om 170 006 tkr har det bedömts sannolikt att 169 682 tkr kommer att kunna nyttjas mot framtida överskott.

**Not 2 Nettoomsättningens fördelning
Koncernen**

	2019	2018
Nettoomsättningen per geografisk marknad		
Sverige	130 468	166 846
Amerika	374 203	193 096
Tyskland	30 198	14 527
Övriga	6 818	4 413
	541 687	378 882

**Not 3 Leasingavtal
Koncernen**

Årets leasingkostnader avseende leasingavtal, uppgår till 4 645 626 kronor.

Framtida leasingavgifter, för icke uppsägningsbara leasingavtal, förfaller till betalning enligt följande:

	2019	2018
Inom ett år	4 646	15 271
Senare än ett år men inom fem år	9 354	30 542
	14 000	45 813

Moderbolaget

Årets leasingkostnader avseende leasingavtal, uppgår till 3 745 500 kronor.

Framtida leasingavgifter, för icke uppsägningsbara leasingavtal, förfaller till betalning enligt följande:

	2019	2018
Inom ett år	3 746	2 368
Senare än ett år men inom fem år	7 492	4 735
	11 238	7 103

**Not 4 Arvode till revisorer
Koncernen**

Med revisionsuppdrag avses granskning av årsredovisningen och bokföringen samt styrelsens och verkställande direktörens förvaltning, övriga arbetsuppgifter som det ankommer på bolagets revisor att utföra samt rådgivning eller annat biträde som föranleds av iakttagelser vid sådan granskning eller genomförandet av sådana övriga arbetsuppgifter.

	2019	2018
KPMG AB		
Revisionsuppdrag	238	200
Övriga tjänster	63	42
	301	242

Moderbolaget

Med revisionsuppdrag avses granskning av årsredovisningen och bokföringen samt styrelsens och verkställande direktörens förvaltning, övriga arbetsuppgifter som det ankommer på bolagets revisor att utföra samt rådgivning eller annat biträde som föranleds av iakttagelser vid sådan granskning eller genomförandet av sådana övriga arbetsuppgifter.

	2019	2018
KPMG AB		
Revisionsuppdrag	238	200
Övriga tjänster	63	42
	301	242

**Not 5 Anställda och personalkostnader fördelade per land
Koncernen**

		2019		2018	
Medelantalet anställda fördelade per land					
Sverige	49	(12)	32	(5)	
USA	143	(43)	92	(24)	
Storbrittanien	4	(2)	5	(2)	
Tyskland	1	(0)	2	(0)	
Australien	4	(0)	3	(0)	
	201	(57)	134	(31)	

Inom parentes anges medelantalet kvinnor.

Löner och andra ersättningar

Styrelse och verkställande direktör		6 014		9 314	
Övriga anställda		336 547		196 447	
		342 561		205 761	

Sociala kostnader

Pensionskostnader för styrelse och verkställande direktör		502		406	
Pensionskostnader för övriga anställda		12 166		8 275	
Övriga sociala avgifter enligt lag och avtal		28 635		16 735	
		41 303		25 416	

Könsfördelning bland ledande befattningshavare

Andel kvinnor i styrelsen		17 %		20 %	
Andel män i styrelsen		83 %		80 %	

Moderbolaget

		2019		2018	
Medelantalet anställda fördelade per land					
Sverige	49	(12)	32	(5)	
	49	(12)	32	(5)	

Inom parentes anges medelantalet kvinnor.

Löner och andra ersättningar

Styrelse och verkställande direktör		2 508		1 774	
Övriga anställda		37 814		24 720	
		40 322		26 494	

Sociala kostnader

Pensionskostnader för styrelse och verkställande direktör		502		406	
Pensionskostnader för övriga anställda		4 211		2 403	
Övriga sociala avgifter enligt lag och avtal		12 505		8 884	
		17 218		11 693	

Könsfördelning bland ledande befattningshavare

Andel kvinnor i styrelsen		17 %		20 %	
Andel män i styrelsen		83 %		80 %	

**Not 6 Övriga ränteintäkter och liknande resultatposter
Koncernen**

	2019	2018
Övriga ränteintäkter	1 198	163
	1 198	163

Moderbolaget

	2019	2018
Ränteintäkter från koncernföretag	0	21
Övriga ränteintäkter	478	158
	478	179

**Not 7 Räntekostnader och liknande resultatposter
Koncernen**

	2019	2018
Övriga räntekostnader	-214	-1 571
	-214	-1 571

Moderbolaget

	2019	2018
Övriga räntekostnader	-194	-3
	-194	-3

**Not 8 Aktuell och uppskjuten skatt
Koncernen**

	2019	2018
Skatt på årets resultat		
Aktuell skatt	-722	-3 266
Förändring av uppskjuten skatt avseende temporära skillnader	0	1 901
Totalt redovisad skatt	-722	-1 365

Avstämning av effektiv skatt

	2019		2018	
	Procent	Belopp	Procent	Belopp
Redovisat resultat före skatt		-159 887		1 616
Skatt enligt gällande skattesats	21,40	34 216	22,00	-356
Ej avdragsgilla kostnader		-165		-76
Ej skattepliktiga intäkter		1 788		0
Underskottsavdrag vars skattevärde ej redovisas som tillgång		-36 088		207
Effekter av utländska skattesatser		-473		-1 141
Redovisad effektiv skatt	-0,45	-722	84,48	-1 365

Moderbolaget

	2019	2018
Skatt på årets resultat		
Aktuell skatt	0	0
Förändring av uppskjuten skatt avseende temporära skillnader	0	0
Totalt redovisad skatt	0	0

Avstämning av effektiv skatt

	2019		2018	
	Procent	Belopp	Procent	Belopp
Redovisat resultat före skatt		-169 683		-1 285
Skatt enligt gällande skattesats	21,40	36 312	22,00	283
Ej avdragsgilla kostnader		-132		-76
Under året utnyttjande av tidigare års underskottsavdrag vars skattevärde ej redovisats som tillgång		132		0
Underskottsavdrag vars skattevärde ej redovisas som tillgång		-36 312		-207
Redovisad effektiv skatt	0,00	0	0,00	0

**Not 9 Patent och licensavtal
Koncernen**

	2019-12-31	2018-12-31
Ingående anskaffningsvärden	2 830	2 830
Inköp	5 953	0
Utgående ackumulerade anskaffningsvärden	8 783	2 830
Ingående avskrivningar	-991	-849
Årets avskrivningar	-689	-141
Utgående ackumulerade avskrivningar	-1 680	-990
Utgående redovisat värde	7 103	1 840

Moderbolaget

	2019-12-31	2018-12-31
Ingående anskaffningsvärden	2 830	2 830
Inköp	5 953	0
Utgående ackumulerade anskaffningsvärden	8 783	2 830
Ingående avskrivningar	-991	-849
Årets avskrivningar	-689	-141
Utgående ackumulerade avskrivningar	-1 680	-990
Utgående redovisat värde	7 103	1 840

**Not 10 Inventarier, verktyg och installationer
Koncernen**

	2019-12-31	2018-12-31
Ingående anskaffningsvärden	10 119	6 252
Inköp	22 982	3 713
Valutakursdifferens	193	154
Utgående ackumulerade anskaffningsvärden	33 294	10 119
Ingående avskrivningar	-4 053	-2 475
Årets avskrivningar	-3 864	-1 507
Valutakursdifferens	-10	-71
Utgående ackumulerade avskrivningar	-7 927	-4 053
Ingående nedskrivningar	-383	-383
Utgående ackumulerade nedskrivningar	-383	-383
Utgående redovisat värde	24 984	5 683
Moderbolaget	2019-12-31	2018-12-31
Ingående anskaffningsvärden	5 318	4 529
Inköp	7 666	790
Utgående ackumulerade anskaffningsvärden	12 984	5 319
Ingående avskrivningar	-2 592	-2 008
Årets avskrivningar	-1 475	-584
Utgående ackumulerade avskrivningar	-4 067	-2 592
Ingående nedskrivningar	-383	-383
Årets nedskrivningar	0	0
Utgående ackumulerade nedskrivningar	-383	-383
Utgående redovisat värde	8 534	2 344

Not 11 Andra långfristiga fordringar

Koncernen

	2019-12-31	2018-12-31
Ingående anskaffningsvärdet	2 131	1 412
Tillkommande fordringar	2 944	670
Avgående fordringar	0	-25
Valutakursdifferens	0	74
Utgående ackumulerade anskaffningsvärdet	5 075	2 131
Utgående redovisat värde	5 075	2 131

Moderbolaget

	2019-12-31	2018-12-31
Ingående anskaffningsvärdet	583	583
Tillkommande fordringar	2 528	0
Utgående ackumulerade anskaffningsvärdet	3 111	583
Utgående redovisat värde	3 111	583

Not 12 Förutbetalda kostnader och upplupna intäkter

Koncernen

	2019-12-31	2018-12-31
Förutbetalda hyror	2 840	1 007
Övriga förutbetalda kostnader	12 577	6 500
	15 417	7 507

Moderbolaget

	2019-12-31	2018-12-31
Förutbetalda hyror	1 238	379
Övriga förutbetalda kostnader	930	1 064
	2 168	1 443

Not 13 Antal aktier och kvotvärde

Moderbolaget

	Antal aktier	Kvotvärde
Namn		
Antal aktier	14 737 826	0,02
	14 737 826	

**Not 14 Långfristiga skulder
Koncernen**

	2019-12-31	2018-12-31
Skulder som betalas senare än ett år men inom fem år efter balansdagen	65 000	0
Skulder som betalas senare än fem år efter balansdagen	0	0
	65 000	0

Moderbolaget

	2019-12-31	2018-12-31
Skulder som betalas senare än ett år men inom fem år efter balansdagen	65 000	0
Skulder som betalas senare än fem år efter balansdagen	0	0
	65 000	0

**Not 15 Upplupna kostnader och förutbetalda intäkter
Koncernen**

	2019-12-31	2018-12-31
Upplupna löner	851	1 456
Upplupna semesterlöner	12 492	1 927
Sociala avgifter på semesterlöneskuld samt löner	1 281	1 063
Upplupna provisioner	15 903	9 618
Upplupna räntekostnader	190	0
Övriga upplupna kostnader	14 246	5 998
Övriga förutbetalda intäkter	30 954	0
	75 917	20 062

Moderbolaget

	2019-12-31	2018-12-31
Upplupna löner	851	1 456
Upplupna semesterlöner	3 224	1 927
Sociala avgifter på semesterskuld samt löner	1 281	1 063
Upplupna räntekostnader	190	0
Övriga upplupna kostnader	14 234	1 559
	19 780	6 005

**Not 16 Justering för poster som inte ingår i kassaflödet
Koncernen**

	2019-12-31	2018-12-31
Avskrivningar	4 553	1 648
Ej realiserade kursvinster	-4 319	0
Ej betald ränta	190	0
	424	1 648

Moderbolaget

	2019-12-31	2018-12-31
Avskrivningar	2 164	725
Ej realiserade kursvinster	-3 160	0
Ej betald ränta	190	0
	-806	725

Not 17 Inköp och försäljning mellan koncernföretag

Moderbolaget

	2019	2018
Andel av årets totala inköp som skett från andra företag i koncernen	65,64 %	65,92 %
Andel av årets totala försäljningar som skett till andra företag i koncernen	17,57 %	64,83 %

Not 18 Bokslutsdispositioner

Moderbolaget

	2019	2018
Återföring från periodiseringsfond	0	8 641
	0	8 641

Not 19 Andelar i koncernföretag

Moderbolaget

	2019-12-31	2018-12-31
Ingående anskaffningsvärden	328	328
Utgående ackumulerade anskaffningsvärden	328	328
Utgående redovisat värde	328	328

Not 20 Specifikation andelar i koncernföretag

Koncernen

Moderbolaget

Namn	Kapital- andel	Rösträtts- andel	Antal andelar	Bokfört värde
Yubico Inc	100%	100%	11 000	69
Yubico Ltd	100%	100%	1 000	12
Yubico GmbH	100%	100%	2 500	246
Yubico Pty Ltd	100%	100%	100	1
				328

	Org.nr	Säte	Eget kapital	Resultat
Yubico Inc	333070-9324	Delaware	23 882	7 310
Yubico Ltd	7007100	Surrey	2 892	272
Yubico GmbH	HRB 11426	Laer	1 453	222
Yubico Pty Ltd	ACN623392576	Melbourne	108	113

Not 21 Disposition av vinst eller förlust

Moderbolaget

2019-12-31

Förslag till vinstdisposition

Styrelsen föreslår att till förfogande stående vinstmedel:

balanserad vinst	499 326
årets förlust	-169 683
	329 644

disponeras så att i ny räkning överföres	329 644
---	---------

Not 22 Ställda säkerheter

Koncernen

2019-12-31

2018-12-31

Företagsinteckning	2 000	2 000
Bankgaranti	4 229	0
	6 229	2 000

Moderbolaget

2019-12-31

2018-12-31

Företagsinteckning	2 000	2 000
Bankgaranti	4 229	0
	6 229	2 000

**Not 23 Väsentliga händelser efter räkenskapsårets slut
Moderbolaget**

Efter räkenskapsåret slut har Coronavirus - Covid 19 drabbat världen med full kraft. Det är ännu för tidigt att uttala sig om hur Bolaget kommer att påverkas under resten av året. Största delen av produktionen har än så länge kunnat upprätthållas, men flera av Bolagets större kunder kommer troligen att se en negativ finansiell inverkan, vilket kan komma att påverka Bolagets försäljning. Bolaget har en god finansiell ställning och kan stå emot en betydande nedgång i affärsaktivitet, men givet den osäkra situationen är det svårt att göra prognoser för hur verksamheten kan komma att utvecklas.

Stockholm 2020-05- 28



Mattias Danielsson
Verkställande direktör

Ramanujam Shriram
Styrelseordförande



Stina Ericsvärd

Gösta Johannesson

Martin Casado

Paul Madera

Vår revisionsberättelse har lämnats 2020-05-

Fredrik Sjölander
Auktoriserad revisor
KPMG AB


**Not 23 Väsentliga händelser efter räkenskapsårets slut
Moderbolaget**

Efter räkenskapsåret slut har Coronavirus - Covid 19 drabbat världen med full kraft. Det är ännu för tidigt att uttala sig om hur Bolaget kommer att påverkas under resten av året. Största delen av produktionen har än så länge kunnat upprätthållas, men flera av Bolagets större kunder kommer troligen att se en negativ finansiell inverkan, vilket kan komma att påverka Bolagets försäljning. Bolaget har en god finansiell ställning och kan stå emot en betydande nedgång i affärsaktivitet, men givet den osäkra situationen är det svårt att göra prognoser för hur verksamheten kan komma att utvecklas.

Stockholm 2020-05-28




Mattias Danielsson
Verkställande direktör



Ramanujam Shriram
Styrelseordförande

Stina Ehrensverd



Gösta Johansson

Martin Casado

Paul Madera

Vår revisionsberättelse har lämnats 2020-06-01



Fredrik Sjölander
Auktoriserad revisor
KPMG AB

**Not 23 Väsentliga händelser efter räkenskapsårets slut
Moderbolaget**

Efter räkenskapsårets slut har Coronavirus - Covid 19 drabbat världen med full kraft. Det är ännu för tidigt att uttala sig om hur Bolaget kommer att påverkas under resten av året. Största delen av produktionen har än så länge kunnat upprätthållas, men flera av Bolagets större kunder kommer troligen att se en negativ finansiell inverkan, vilket kan komma att påverka Bolagets försäljning. Bolaget har en god finansiell ställning och kan stå emot en betydande nedgång i affärsaktivitet, men givet den osäkra situationen är det svårt att göra prognoser för hur verksamheten kan komma att utvecklas.


Stockholm 2020-05-28



Mattias Danielsson
Verkställande direktör

Ramanujam Shriram
Styrelseordförande

Stina Ehrensverd



Gösta Johanna Åsön



Martin Casado

Paul Madera

Vår revisionsberättelse har lämnats 2020-06-01




Fredrik Sjölander
Auktoriserad revisor
KPMG AB

**Not 23 Väsentliga händelser efter räkenskapsårets slut
Moderbolaget**

Efter räkenskapsåret slut har Coronavirus - Covid 19 drabbat världen med full kraft. Det är ännu för tidigt att uttala sig om hur Bolaget kommer att påverkas under resten av året. Största delen av produktionen har än så länge kunnat upprätthållas, men flera av Bolagets större kunder kommer troligen att se en negativ finansiell inverkan, vilket kan komma att påverka Bolagets försäljning. Bolaget har en god finansiell ställning och kan stå emot en betydande nedgång i affärsaktivitet, men givet den osäkra situationen är det svårt att göra prognoser för hur verksamheten kan komma att utvecklas.

Stockholm 2020-05-17



Mattias Danielsson
Verkställande direktör

Stina Ehrensverd

Martin Casado


Ramanujam Shiriram
Styrelseordförande



Gösta Johansson

Paul Madera

Vår revisionsberättelse har lämnats 2020-06-01



Fredrik Sjölander
Auktoriserad revisor
KPMG AB

Revisionsberättelse

Till bolagsstämman i Yubico AB, org. nr 556720-8755

Rapport om årsredovisningen och koncernredovisningen

Uttalanden

Vi har utfört en revision av årsredovisningen och koncernredovisningen för Yubico AB för år 2019.

Enligt vår uppfattning har årsredovisningen och koncernredovisningen upprättats i enlighet med årsredovisningslagen och ger en i alla väsentliga avseenden rättvisande bild av moderbolagets och koncernens finansiella ställning per den 31 december 2019 och av dessas finansiella resultat och kassaflöde för året enligt årsredovisningslagen. Förvaltningsberättelsen är förenlig med årsredovisningens och koncernredovisningens övriga delar.

Vi tillstyrker därför att bolagsstämman fastställer resultaträkningen och balansräkningen för moderbolaget och för koncernen.

Grund för uttalanden

Vi har utfört revisionen enligt International Standards on Auditing (ISA) och god revisionssed i Sverige. Vårt ansvar enligt dessa standarder beskrivs närmare i avsnittet Revisorns ansvar. Vi är oberoende i förhållande till moderbolaget och koncernen enligt god revisorssed i Sverige och har i övrigt fullgjort vårt yrkesetiska ansvar enligt dessa krav.

Vi anser att de revisionsbevis vi har inhämtat är tillräckliga och ändamålsenliga som grund för våra uttalanden.

Styrelsens och verkställande direktörens ansvar

Det är styrelsen och verkställande direktören som har ansvaret för att årsredovisningen och koncernredovisningen upprättas och att de ger en rättvisande bild enligt årsredovisningslagen. Styrelsen och verkställande direktören ansvarar även för den interna kontroll som de bedömer är nödvändig för att upprätta en årsredovisning och koncernredovisning som inte innehåller några väsentliga felaktigheter, vare sig dessa beror på oegentligheter eller misstag.

Vid upprättandet av årsredovisningen och koncernredovisningen ansvarar styrelsen och verkställande direktören för bedömningen av bolagets och koncernens förmåga att fortsätta verksamheten. De upplyser, när så är tillämpligt, om förhållanden som kan påverka förmågan att fortsätta verksamheten och att använda antagandet om fortsatt drift. Antagandet om fortsatt drift tillämpas dock inte om styrelsen och verkställande direktören avser att likvidera bolaget, upphöra med verksamheten eller inte har något realistiskt alternativ till att göra något av detta.

Revisorns ansvar

Våra mål är att uppnå en rimlig grad av säkerhet om huruvida årsredovisningen och koncernredovisningen som helhet inte innehåller några väsentliga felaktigheter, vare sig dessa beror på oegentligheter eller misstag, och att lämna en revisionsberättelse som innehåller våra uttalanden. Rimlig säkerhet är en hög grad av säkerhet, men är ingen garanti för att en revision som utförs enligt ISA och god revisorssed i Sverige alltid kommer att upptäcka en väsentlig felaktighet om en sådan finns. Felaktigheter kan uppstå på grund av oegentligheter eller misstag och anses vara väsentliga om de enskilt eller tillsammans rimligen kan förväntas påverka de ekonomiska beslut som användare fattar med grund i årsredovisningen och koncernredovisningen.

Som del av en revision enligt ISA använder vi professionellt omdöme och har en professionellt skeptisk inställning under hela revisionen. Dessutom:

- identifierar och bedömer vi riskerna för väsentliga felaktigheter i årsredovisningen och koncernredovisningen, vare sig dessa beror på oegentligheter eller misstag, utformar och utför granskningsåtgärder bland annat utifrån dessa risker och inhämtar revisionsbevis som är tillräckliga och ändamålsenliga för att utgöra en grund för våra uttalanden. Risken för att inte upptäcka en väsentlig felaktighet till följd av oegentligheter är högre än för en väsentlig felaktighet som beror på misstag, eftersom oegentligheter kan innefatta agerande i maskopi, förfalskning, avsiktliga utelämnanden, felaktig information eller åsidosättande av intern kontroll.
- skaffar vi oss en förståelse av den del av bolagets interna kontroll som har betydelse för vår revision för att utforma granskningsåtgärder som är lämpliga med hänsyn till omständigheterna, men inte för att uttala oss om effektiviteten i den interna kontrollen.
- utvärderar vi lämpligheten i de redovisningsprinciper som används och rimligheten i styrelsens och verkställande direktörens uppskattningar i redovisningen och tillhörande upplysningar.

- drar vi en slutsats om lämpligheten i att styrelsen och verkställande direktören använder antagandet om fortsatt drift vid upprättandet av årsredovisningen och koncernredovisningen. Vi drar också en slutsats, med grund i de inhämtade revisionsbevisen, om huruvida det finns någon väsentlig osäkerhetsfaktor som avser sådana händelser eller förhållanden som kan leda till betydande tvivel om bolagets och koncernens förmåga att fortsätta verksamheten. Om vi drar slutsatsen att det finns en väsentlig osäkerhetsfaktor, måste vi i revisionsberättelsen fästa uppmärksamheten på upplysningarna i årsredovisningen och koncernredovisningen om den väsentliga osäkerhetsfaktorn eller, om sådana upplysningar är otillräckliga, modifiera uttalandet om årsredovisningen och koncernredovisningen. Våra slutsatser baseras på de revisionsbevis som inhämtas fram till datumet för revisionsberättelsen. Dock kan framtida händelser eller förhållanden göra att ett bolag och en koncern inte längre kan fortsätta verksamheten.
- utvärderar vi den övergripande presentationen, strukturen och innehållet i årsredovisningen och koncernredovisningen, däribland upplysningarna, och om årsredovisningen och koncernredovisningen återger de underliggande transaktionerna och händelserna på ett sätt som ger en rättvisande bild.
- inhämtar vi tillräckliga och ändamålsenliga revisionsbevis avseende den finansiella informationen för enheterna eller affärsaktiviteterna inom koncernen för att göra ett uttalande avseende koncernredovisningen. Vi ansvarar för styrning, övervakning och utförande av koncernrevisionen. Vi är ensamt ansvariga för våra uttalanden.

Vi måste informera styrelsen om bland annat revisionens planerade omfattning och inriktning samt tidpunkten för den. Vi måste också informera om betydelsefulla iakttagelser under revisionen, däribland de eventuella betydande brister i den interna kontrollen som vi identifierat.

Rapport om andra krav enligt lagar och andra författningar

Uttalanden

Utöver vår revision av årsredovisningen och koncernredovisningen har vi även utfört en revision av styrelsens och verkställande direktörens förvaltning för Yubico AB för år 2019 samt av förslaget till dispositioner beträffande bolagets vinst eller förlust.

Vi tillstyrker att bolagsstämman disponerar vinsten enligt förslaget i förvaltningsberättelsen och beviljar styrelsens ledamöter och verkställande direktören ansvarsfrihet för räkenskapsåret.

Grund för uttalanden

Vi har utfört revisionen enligt god revisionssed i Sverige. Vårt ansvar enligt denna beskrivs närmare i avsnittet Revisorns ansvar. Vi är oberoende i förhållande till moderbolaget och koncernen enligt god revisorssed i Sverige och har i övrigt fullgjort vårt yrkesetiska ansvar enligt dessa krav.

Vi anser att de revisionsbevis vi har inhämtat är tillräckliga och ändamålsenliga som grund för våra uttalanden.

Styrelsens och verkställande direktörens ansvar

Det är styrelsen som har ansvaret för förslaget till dispositioner beträffande bolagets vinst eller förlust. Vid förslag till utdelning innefattar detta bland annat en bedömning av om utdelningen är försvarlig med hänsyn till de krav som bolagets och koncernens verksamhetsart, omfattning och risker ställer på storleken av moderbolagets och koncernens egna kapital, konsolideringsbehov, likviditet och ställning i övrigt.

Styrelsen ansvarar för bolagets organisation och förvaltningen av bolagets angelägenheter. Detta innefattar bland annat att fortlöpande bedöma bolagets och koncernens ekonomiska situation och att tillse att bolagets organisation är utformad så att bokföringen, medelsförvaltningen och bolagets ekonomiska angelägenheter i övrigt kontrolleras på ett betryggande sätt.

Verkställande direktören ska sköta den löpande förvaltningen enligt styrelsens riktlinjer och anvisningar och bland annat vidta de åtgärder som är nödvändiga för att bolagets bokföring ska fullgöras i överensstämmelse med lag och för att medelsförvaltningen ska skötas på ett betryggande sätt.

Revisorns ansvar

Vårt mål beträffande revisionen av förvaltningen, och därmed vårt uttalande om ansvarsfrihet, är att inhämta revisionsbevis för att med en rimlig grad av säkerhet kunna bedöma om någon styrelseledamot eller verkställande direktören i något väsentligt avseende:

- företagit någon åtgärd eller gjort sig skyldig till någon försummelse som kan föranleda ersättningsskyldighet mot bolaget, eller
- på något annat sätt handlat i strid med aktiebolagslagen, årsredovisningslagen eller bolagsordningen.

Vårt mål beträffande revisionen av förslaget till dispositioner av bolagets vinst eller förlust, och därmed vårt uttalande om detta, är att med rimlig grad av säkerhet bedöma om förslaget är förenligt med aktiebolagslagen.

Rimlig säkerhet är en hög grad av säkerhet, men ingen garanti för att en revision som utförs enligt god revisionssed i Sverige alltid kommer att upptäcka åtgärder eller försummelser som kan föranleda ersättningsskyldighet mot bolaget, eller att ett förslag till dispositioner av bolagets vinst eller förlust inte är förenligt med aktiebolagslagen.

Som en del av en revision enligt god revisionssed i Sverige använder vi professionellt omdöme och har en professionellt skeptisk inställning under hela revisionen. Granskningen av förvaltningen och förslaget till dispositioner av bolagets vinst eller förlust grundar sig främst på revisionen av räkenskaperna. Vilka tillkommande granskningsåtgärder som utförs baseras på vår professionella bedömning med utgångspunkt i risk och väsentlighet. Det innebär att vi fokuserar granskningen på sådana åtgärder, områden och förhållanden som är väsentliga för verksamheten och där avsteg och överträdelse skulle ha särskild betydelse för bolagets situation. Vi går igenom och prövar fattade beslut, beslutsunderlag, vidtagna åtgärder och andra förhållanden som är relevanta för vårt uttalande om ansvarsfrihet. Som underlag för vårt uttalande om styrelsens förslag till dispositioner beträffande bolagets vinst eller förlust har vi granskat om förslaget är förenligt med aktiebolagslagen.

Stockholm den 1 juni 2020

KPMG AB

Fredrik Sjölander
Auktoriserad revisor