

목 차

| | |
|-----------------------------------|-----|
| 사업보고서 | 1 |
| 【대표이사 등의 확인】 | 2 |
| I. 회사의 개요 | 3 |
| 1. 회사의 개요 | 3 |
| 2. 회사의 연혁 | 4 |
| 3. 자본금 변동사항 | 5 |
| 4. 주식의 총수 등 | 6 |
| 5. 의결권 현황 | 7 |
| 6. 배당에 관한 사항 등 | 8 |
| II. 사업의 내용 | 10 |
| III. 재무에 관한 사항 | 37 |
| 1. 요약재무정보 | 37 |
| 2. 연결재무제표 | 39 |
| 3. 연결재무제표 주식 | 43 |
| 4. 재무제표 | 113 |
| 5. 재무제표 주식 | 117 |
| 6. 기타 재무에 관한 사항 | 184 |
| IV. 이사의 경영진단 및 분석의견 | 187 |
| V. 감사인의 감사의견 등 | 190 |
| VI. 이사회 등 회사의 기관에 관한 사항 | 192 |
| 1. 이사회에 관한 사항 | 192 |
| 2. 감사제도에 관한 사항 | 194 |
| 3. 주주의 의결권 행사에 관한 사항 | 197 |
| VII. 주주에 관한 사항 | 198 |
| VIII. 임원 및 직원 등에 관한 사항 | 201 |
| 1. 임원 및 직원 등의 현황 | 201 |
| 2. 임원의 보수 등 | 202 |
| IX. 계열회사 등에 관한 사항 | 205 |
| X. 이해관계자와의 거래내용 | 206 |
| XI. 그 밖에 투자자 보호를 위하여 필요한 사항 | 207 |
| 【전문가의 확인】 | 212 |
| 1. 전문가의 확인 | 212 |
| 2. 전문가와의 이해관계 | 212 |

사 업 보 고 서

(제 10 기)

사업연도 2019년 01월 01일 부터
 2019년 12월 31일 까지

금융위원회

한국거래소 귀중

2020 년 3 월 30 일

제출대상법인 유형 :

주권상장법인

면제사유발생 :

해당사항 없음

회 사 명 :

앤유엔터테인먼트 주식회사

대 표 이 사 :

이 재 원

본 점 소 재 지 :

서울특별시 강남구 학동로 82길 7 4F

(전 화) 02-565-1676

(홈페이지) <http://www.andu-ent.com>

작 성 책 임 자 :

(직 책) 부 장 (성 명) 김 진 우

(전 화) 02-6264-1762

【 대표이사 등의 확인 】

[대표이사 등의 확인]


확 인 서


우리는 당사의 대표이사 및 신고업무 담당자로서 이 공시서류의 기재내용에 대해 상당한 주의를 다하여 직접 확인·검토한 결과, 중요한 기재사항으로 기재 또는 표시의 누락이나 허위의 기재 또는 표시가 없고, 이 공시서류에 표시된 기재 또는 표시사항을 이용하는 자의 중대한 오해를 유발하는 내용이 기재 또는 표시되지 아니하였음을 확인합니다.

또한, 당사는 「주식회사 등의 외부감사에 관한 법률」 제8조의 규정에 따라 내부회계관리제도를 마련하여 운영하고 있음을 확인합니다. (「주식회사 등의 외부감사에 관한 법률」 제4조에 의한 외감대상법인에 한함)

2020. 3. 30

앤유엔터테인먼트 주식회사

대표이사 이재원 (서명) 

신고업무 담당부장 김진우 (서명) 

I. 회사의 개요

1. 회사의 개요

1. 연결대상 종속회사 개황(연결재무제표를 작성하는 주권상장법인이 사업보고서, 분기·반기보고서를 제출하는 경우에 한함)

(단위 : 천원)

| 상호 | 설립일 | 주소 | 주요사업 | 최근사업연도말 자산총액 | 지배관계 근거 | 주요종속 회사 여부 |
|---------|-------------|------------------|---------|-----------------|--------------------------|---------------|
| (주)사월이일 | 2007년 4월 2일 | 서울 강남구 논현로145길 6 | 광고영화제작업 | 467,086 | 지배력보유 (기업회계기준서 1110호) | 미해당 |

1-1. 연결대상회사의 변동내용

| 구분 | 자회사 | 사유 |
|----|-----|----|
| 신규 | - | - |
| 연결 | - | - |
| 연결 | - | - |
| 제외 | - | - |

회사의 주권상장(또는 등록·지정)여부 및 특례상장에 관한 사항

| 주권상장 (또는 등록·지정)여부 | 주권상장 (또는 등록·지정)일자 | 특례상장 등 여부 | 특례상장 등 적용법규 |
|----------------------|----------------------|--------------|----------------|
| 코넥스시장 | 2017년 06월 09일 | 미해당 | 미해당 |

2. 회사의 법적·상업적 명칭

당사의 명칭은 '앤유엔터테인먼트 주식회사'이며 영문으로 'ANDu Entertainment Co.,Ltd'로 표기합니다. 단, 약식으로 표기할 경우 '앤유엔터테인먼트(주)' 또는 'ANDu Entertainment'라 표기합니다.

3) 설립일자

당사는 2010년 4월 28일에 설립되었으며, 2017년 6월 9일에 코넥스 시장에 상장되었습니다.

4) 본사의 주소, 전화번호, 홈페이지 주소

주소 : 서울특별시 강남구 학동로 82길 7 4F
(삼성동, HYUN빌딩)

전화번호 : (02) 565-1676

홈페이지 : <http://www.andu-ent.com>

5)중소기업 해당 여부

당사는 중소기업기본법 제2조 및 중소기업기본법 시행령 제3조에 의거 중소기업에 해당됩니다.

6) 주요 사업의 내용

당사는 드라마 제작을 주 사업으로 영위하고 있으며 자세한 내용은 『Ⅱ. 사업의 내용』을 참조하시기 바랍니다.

7) 신용평가에 관한 사항

당사는 사업보고서 제출일 현재 해당사항 없습니다.

2. 회사의 연혁

| 일 자 | 내 용 | 비 고 |
|---------|--------------------------------------------------|-----|
| 2010.04 | 법인설립 | - |
| 2013.03 | 본점이전(여의도) | - |
| 2013.05 | 방송영상독립제작사 신고 | - |
| 2013.11 | 외국인투자기업 등록 | - |
| 2014.01 | 36부작 가제 <대장금2> 합의서 체결 (MBC) | - |
| 2014.02 | 50부작 가제 <파천황> 집필계약 (김영현, 박상연) | - |
| 2014.03 | 코넥스 지정자문인, 코스닥 주관사 선정계약 - 한국투자증권 | - |
| 2014.09 | 유상증자 - 자본금 690백만원 | - |
| 2015.10 | 50부작 SBS 드라마 <육룡이 나르샤> 방영 시작 | - |
| 2016.02 | 대중문화예술기획업 등록 및 영화업 신고 | - |
| 2016.06 | 영화 <우주의 크리스마스> 배급계약 (인디플러그) | - |
| 2016.07 | Sony Pictures 공동제작 계약 | - |
| 2016.09 | 벤처기업인증 - 기술보증기금 | - |
| 2016.10 | 영화 <우주의 크리스마스> 개봉 | - |
| 2016.11 | 기술보증기금 우선주투자 | - |
| 2017.02 | 웹드라마 <손의흔적> 시즌1 방영 - 네이버TV, VIKI 한국투자증권 우선주투자 | - |
| 2017.03 | 웹드라마 <손의흔적> 시즌2,3 해외방영 - VIKI | - |
| 2017.06 | KONEX 시장 상장 | - |
| 2017.08 | 강원도, 원주시 기업이전 투자양해각서 체결 | - |
| 2018.04 | (주)사월이일 지분 취득 공시 | - |
| 2018.07 | 제4회차 무보증 사모전환사채 발행 | - |

| | | |
|---------|------------------------|---|
| 2018.08 | 자회사 (주)매니지먼트에이앤디 흡수합병 | - |
| 2018.10 | 원주혁신도시 영상테마파크부지 소유권 이전 | - |
| 2018.11 | 제5회차 무보증 사모전환사채 발행 | - |
| 2018.11 | 상호 변경 | - |
| 2019.01 | 본점 이전 | |
| 2019.05 | 제6회차 무보증 사모전환사채 발행 | |
| 2019.08 | 원주혁신도시 영상테마파크 건축심의 통과 | |
| 2019.11 | 유상증자 - 자본금 700백만원 | |
| 2020.01 | 무상증자 | |
| 2020.01 | 원주혁신도시 영상테마파크 건축 허가완료 | |

3. 자본금 변동사항

증자(감자)현황

(기준일 : 2019년 12월 31일)

(단위 : 원, 주)

| 주식발행 (감소)일자 | 발행(감소) 형태 | 발행(감소)한 주식의 내용 | | | | |
|----------------|--------------|----------------|-----------|------------|----------------|--------|
| | | 주식의 종류 | 수량 | 주당 액면가액 | 주당발행 (감소)가액 | 비고 |
| 2010.05.10 | - | 보통주 | 2,000 | 5,000 | 5,000 | 설립자본 |
| 2012.10.13 | 유상증자(주주배정) | 보통주 | 16,000 | 5,000 | 5,000 | 유상증자 |
| 2013.12.03 | 유상증자(주주배정) | 보통주 | 75,000 | 5,000 | 5,000 | 유상증자 |
| 2013.12.17 | 유상증자(주주배정) | 보통주 | 25,000 | 5,000 | 5,000 | 유상증자 |
| 2014.02.25 | 전환권행사 | 보통주 | 18,000 | 5,000 | 5,000 | 전환권행사 |
| 2014.09.20 | 유상증자(제3자배정) | 보통주 | 2,000 | 5,000 | 5,000 | 유상증자 |
| 2015.05.02 | 주식분할 | 액면분할 | 1,242,000 | 500 | - | 액면분할 |
| 2016.03.30 | 무상증자 | 보통주 | 160,000 | 500 | 500 | 주주배정 |
| 2016.04.12 | 유상증자(제3자배정) | 보통주 | 18,750 | 500 | 6,400 | 유상증자 |
| 2016.07.20 | 전환권행사 | 보통주 | 400,000 | 500 | 5,000 | 전환권행사 |
| 2016.11.26 | 유상증자(제3자배정) | 우선주 | 166,600 | 500 | 6,000 | 유상증자 |
| 2017.03.04 | 유상증자(제3자배정) | 우선주 | 51,667 | 500 | 6,000 | 유상증자 |
| 2018.07.27 | 유상증자(제3자배정) | 보통주 | 117,922 | 500 | 4,665 | 유상증자 |
| 2018.09.03 | 유상증자(제3자배정) | 보통주 | 117,577 | 500 | - | 합병신주발행 |
| 2019.08.01 | 전환권행사 | 보통주 | 26,988 | 500 | 4,815 | 전환권행사 |
| 2019.08.12 | 전환권행사 | 우선주 | 51,667 | 500 | -4,274 | 우선주전환 |
| 2019.08.12 | 전환권행사 | 보통주 | 51,667 | 500 | 4,274 | 우선주전환 |
| 2019.10.01 | 전환권행사 | 보통주 | 10,384 | 500 | 4,815 | 전환권행사 |
| 2019.11.12 | 유상증자(제3자배정) | 보통주 | 131,652 | 500 | 5,317 | 유상증자 |

미상환 전환사채 발행현황

(기준일 : 2019년 12월 31일)

(단위 : 원, 주)

| 종류\구분 | 발행일 | 만기일 | 권면(전자등록)총액 | 전환대상 주식의 종류 | 전환청구가능기간 | 전환조건 | | 미상환사채 | | 비고 |
|--------------------|------------|------------|---------------|----------------|-------------------------------|-------------|-------|---------------|---------|----|
| | | | | | | 전환비율 (%) | 전환가액 | 권면(전자등록)총액 | 전환가능주식수 | |
| 제4회 무보증 전환사채 | 2018.07.31 | 2023.07.31 | 720,000,000 | 기명식 보통주 | 2019.07.31 ~ 2023.06.30 | 100 | 4,815 | 540,000,000 | 112,149 | - |
| 제5회 무보증 전환사채 | 2018.10.19 | 2023.10.19 | 1,050,000,000 | 기명식 보통주 | 2019.10.19 ~ 2023.09.19 | 100 | 4,525 | 1,050,000,000 | 232,044 | - |
| 합 계 | - | - | 1,770,000,000 | - | - | - | - | 1,590,000,000 | 344,193 | - |

4. 주식의 총수 등

주식의 총수 현황

(기준일 : 2019년 12월 31일)

(단위 : 주)

| 구 분 | 주식의 종류 | | | 비고 |
|-----------------------|-------------|-----------|------------|----|
| | 보통주식 | 우선주 | 합계 | |
| I. 발행할 주식의 총수 | 7,500,000 | 2,500,000 | 10,000,000 | - |
| II. 현재까지 발행한 주식의 총수 | 2,414,950 | 166,600 | 2,581,550 | - |
| III. 현재까지 감소한 주식의 총수 | - | - | - | - |
| | 1. 감자 | - | - | - |
| | 2. 이익소각 | - | - | - |
| | 3. 상환주식의 상환 | - | - | - |
| | 4. 기타 | - | - | - |
| IV. 발행주식의 총수 (II-III) | 2,414,950 | 166,600 | 2,581,550 | - |
| V. 자기주식수 | - | - | - | - |
| VI. 유통주식수 (IV-V) | 2,414,950 | 166,600 | 2,581,550 | - |

2) 자기주식 취득 및 처분 현황
해당사항 없습니다.

3) 종류주식(명칭) 발행현황

① 상환전환우선주

(단위 : 원)

| | | | | |
|------------------------------------------|---------------|------------------------|-----------------------------------|--|
| 발행일자 | | 2016.11.26 | | |
| 주당 발행가액(액면가액) | | 4,274 | 500 | |
| 발행총액(발행주식수) | | 999,600,000 | 166,600 | |
| 현재 잔액(현재 주식수) | | 999,600,000 | 166,600 | |
| 주식의 내용 | 이익배당에 관한 사항 | | 누적적 우선적 배당 (우선적 배당을 액면가 기준 5%) | |
| | 잔여재산분배에 관한 사항 | | 우선 청구 권리 | |
| | 상환에 관한 사항 | 상환조건 | 주주의 상환청구시 배당가능이익 한도 내에서 상환 | |
| | | 상환방법 | 주주의 상환청구후 1개월 이내 현금 상환 | |
| | | 상환기간 | 발행일로부터 4년 경과 익일부터 우선주 존속기간 만료일까지 | |
| | | 주당 상환가액 | 4,274 | |
| | | 1년 이내 상환 예정인 경우 | - | |
| | 전환에 관한 사항 | 전환조건 (전환비율 변동여부 포함) | 우선주 1주당 보통주 1주 | |
| | | 전환청구기간 | 발행일로부터 10년 | |
| | | 전환으로 발행할 주식의 종류 | 보통주 | |
| | | 전환으로 발행할 주식수 | 166,600 | |
| | 의결권에 관한 사항 | | 우선주 1주당 의결권 1표 | |
| 기타 투자 판단에 참고할 사항 (주주간 약정 및 재무약정 사항 등) | | - | | |

5. 의결권 현황

(기준일 : 2019년 12월 31일)

(단위 : 주)

| 구 분 | 주식의 종류 | 주식수 | 비고 |
|--------------|--------|-----------|----|
| 발행주식총수(A) | 보통주 | 2,414,950 | - |
| | 우선주 | 166,600 | - |
| 의결권없는 주식수(B) | 보통주 | - | - |
| | | | |

| | | | |
|----------------------------------------------|-----|-----------|---|
| | 우선주 | - | - |
| 정관에 의하여 의결권 행사가 배제된 주식수(C) | 보통주 | - | - |
| | 우선주 | - | - |
| 기타 법률에 의하여 의결권 행사가 제한된 주식수(D) | 보통주 | - | - |
| | 우선주 | - | - |
| 의결권이 부활된 주식수(E) | 보통주 | - | - |
| | 우선주 | - | - |
| 의결권을 행사할 수 있는 주식수 (F = A - B - C - D + E) | 보통주 | 2,414,950 | - |
| | 우선주 | 166,600 | - |

6. 배당에 관한 사항 등

1) 배당 관련 정관

당사는 정관에서 배당에 관한 사항에 대하여 다음과 같이 정하고 있습니다.

제 10 조의 3 (신주의 배당기산일)

회사가 유상증자, 무상증자 및 주식배당에 의하여 발행한 신주에 대한 이익의 배당에 관하여는 신주를 발행한 때가 속하는 영업연도의 직전영업연도말에 발행된 것으로 본다.

제 41 조 (이익배당)

- ① 이익의 배당은 금전 또는 금전 외의 재산으로 할 수 있다.
- ② 이익의 배당을 주식으로 하는 경우 회사가 종류주식을 발행 한 때에는 각각 그와 같은 종류의 주식으로 할 수 있다.
- ③ 제1항의 배당은 매 결산기말 현재의 주주명부에 기재된 주주 또는 등록된 질권자에게 지급한다.
- ④ 이익배당은 주주총회의 결의로 정한다.

제 42 조 (배당금지급 청구권의 소멸 시효)

배당금의 지급청구권은 5년간 이를 행사하지 아니하면 소멸시효가 완성 되며, 시효의 완성으로 인한 배당금은 이 회사에 귀속된다

주요배당지표

| 구 분 | 주식의 종류 | 당기 | 전기 | 전전기 |
|----------------|--------|--------|--------|-----|
| | | 제10기 | 제9기 | 제8기 |
| 주당액면가액(원) | | 500 | 500 | 500 |
| (연결)당기순이익(백만원) | | -5,950 | -1,737 | 149 |
| (별도)당기순이익(백만원) | | -5,848 | -1,438 | 116 |
| (연결)주당순이익(원) | | -1,327 | -388 | 68 |
| 현금배당금총액(백만원) | | - | - | - |
| 주식배당금총액(백만원) | | - | - | - |

| | | | | |
|---------------|-----|---|---|---|
| (연결)현금배당성향(%) | | - | - | - |
| 현금배당수익률(%) | 보통주 | - | - | - |
| | 우선주 | - | - | - |
| 주식배당수익률(%) | 보통주 | - | - | - |
| | 우선주 | - | - | - |
| 주당 현금배당금(원) | 보통주 | - | - | - |
| | 우선주 | - | - | - |
| 주당 주식배당(주) | 보통주 | - | - | - |
| | 우선주 | - | - | - |

II. 사업의 내용

1. 사업의 개요 가. 업계의 현황

1. 산업의 특성

(1) 당사의 주요 사업 영역 개요: 드라마 제작 및 콘텐츠 제작 및 유통

드라마 제작 산업은 영상, 음악, 광고, 매니지먼트 등 엔터테인먼트 산업 전반의 역량이 집중되는 종합 예술 산업이라 할 수 있습니다. 미디어 매체를 통해 상품을 생산 및 유통하기 때문에 창의적인 아이디어와 지식으로 수익을 창출할 수 있는 21세기의 유망산업이자 고부가가치 산업입니다. 그리고 당사가 주사업으로 영위하고 있는 사업분야이기도 합니다.

지상파 채널을 통한 유통 및 배급이 드라마 산업의 전부였던 시절과 달리, 이제는 IPTV, 케이블, 종편 방송에 이르기까지 드라마 유통의 채널이 늘어나고 있고 이는 드라마 산업에 있어 큰 변화의 바람을 가져오고 있습니다. 국내 TV 드라마 제작 시장 규모는 14,000~16,000억원 규모로 추정되고 있습니다. 지상파, 케이블, 종합편성채널 등을 통해 연간 100편 이상의 드라마가 방영되고 있습니다. 최근의 방송과 통신의 융합에 따른 다양한 형태의 드라마 방영 플랫폼의 등장과 이들 간의 경쟁 심화, 해외 거대 자본과의 공동 제작 등의 트렌드를 고려해 볼 때, 당분간 시장 규모는 매우 빠른 속도로 성장할 것으로 판단됩니다.

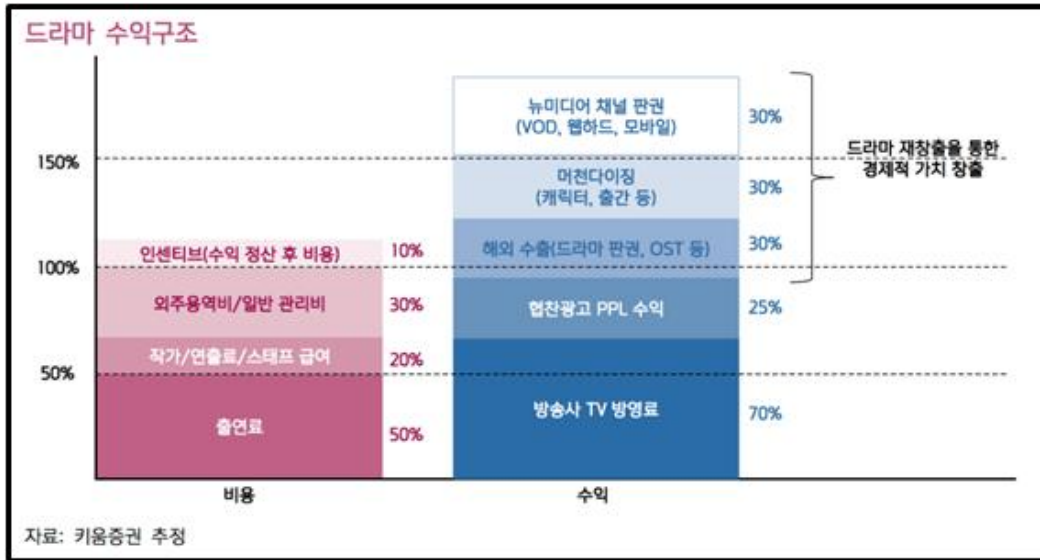
[방송시장 현황 (2018)]

| 구분 | 사업자수 (개) ¹⁾ | 종사자(명) | 매출액(원) | 방송사업매출(원) | 유료가입자 (단자) ²⁾ |
|---------------------------------|---------------------------|-----------------|-------------------------|-------------------------|-----------------------------|
| 지상파방송 | 51 (51) | 14,392 (14,355) | 4조 4,408억 (4조 3,003억) | 3조 7,965억 (3조 6,837억) | - |
| 지상파DMB | 19 (19) | 61 (59) | 108억 (119억) | 104억 (114억) | - |
| 종합유선방송 ³⁾ | 93 (92) | 4,563 (4,578) | 3조 519억 (3조 478억) | 2조 898억 (2조 1,307억) | 1,380만 (1,404만) |
| 중계유선방송 ⁴⁾ | 39 (44) | 94 (106) | 40억 (46억) | 18억 (20억) | 5.5만 (6.1만) |
| 위성방송 ⁵⁾ | 1 (1) | 361 (347) | 6,575억 (6,468억) | 5,551억 (5,754억) | 326만 (325만) |
| IPTV ⁵⁾⁶⁾ | 3 (3) | 755 (726) | 32조 6,122억 (32조 6,533억) | 3조 4,358억 (2조 9,251억) | 1,566만 (1,433만) |
| IPTV콘텐츠제공 (CP) ⁷⁾ | 42 (44) | - | 2조 5,914억 (12조 3,299억) | 5,761억 (5,442억) | - |
| 방송채널사용 ⁸⁾ | 172 (169) | 17,062 (16,644) | 11조 7,639억 (12조 3,475억) | 6조 8,402억 (6조 6,396억) | - |
| - 홈쇼핑PP ⁹⁾¹⁰⁾ | 7 (7) | 5,470 (5,338) | 5조 1,288억 (5조 1,566억) | 3조 705억 (3조 2,900억) | - |
| - 일반PP | 149 (148) | 10,582 (10,440) | 5조 6,944억 (6조 5,381억) | 3조 3,326억 (3조 946억) | - |
| - 데이터PP (DP) ¹¹⁾ | 16 (14) | 1,010 (866) | 9,407억 (6,528억) | 4,372억 (2,550억) | - |
| 합계 | 420 (423) | 37,288 (36,815) | 55조 1,325억 (65조 3,421억) | 17조 3,057억 (16조 5,122억) | 3,278만 (3,167만) |

- 주1) 사업자 수 합계는 전광판방송사업자(30개) 제외
주2) 종합유선방송사업자, 위성방송, IPTV 가입자 수는 과학기술정보통신부 제2017-7호 '유료방송사업 가입자 수 검증에 관한 고시 (2017.8.24)' 기준으로 작성
주3) 2018년 11월, ㈜현대HCN이 ㈜딜라이브서초케이블을 인수하면서 연간 활동한 종합유선방송사업자 수는 93개(11월~11월 21일 ㈜딜라이브서초케이블, 11월 22일~12월 ㈜현대HCN서초케이블 포함)이나 2018년 말 기준은 92개임
주4) 중계유선방송사업자 수는 과학기술정보통신부에 등록된 사업자 중 운영을 하지 않거나 폐업한 사업자를 제외한 조사 대상자 수는 39개이며, 본 조사 참여 사업자 수는 38개임
주5) OTS(위성·IPTV의 결합상품으로 Olleh TV Skylife의 출일말) 가입자는 KT와 KT스카이라이프의 가입자를 기준으로 각 사업자에 절반씩 배분
주6) IPTV 가입자는 '유료방송사업 가입자 수 검증에 관한 고시'에 따라 실시간방송 가입자 수로 산정(Pre-IPTV 가입자 제외)
주7) IPTV콘텐츠제공사업자(CP) 매출은 방송통신위원회의 「2018년도 방송사업자 재산상황 공표집」을 인용. 본 보고서는 CP의 손익·재무 정보만 제공
주8) 2018년 말 기준 방송채널사용사업자수는 지상파, 지상파DMB 겸업 사업자 11개사를 포함하여 172개
※ 2017년부터 조사대상을 방송통신위원회 「방송사업자 재산상황 공표집」(방송매출 1억 미만 사업자 제출 의무사항 아님)과 일치
주9) 홈쇼핑PP에는 TV홈쇼핑 7개사(롯데홈쇼핑, 씨제이오쇼핑, 엔에스쇼핑, 지에스홈쇼핑, 현대홈쇼핑)가 포함됨
주10) 2018년 7월 ㈜씨제이오쇼핑, ㈜씨제이이엔엠이 합병하였으나 본 보고서에서는 승인채널과 등록채널의 매출을 분리하여 「2018년도 방송사업자 재산상황 공표집」의 홈쇼핑PP, 일반PP 매출액과 차이가 있음
주11) 데이터PP에는 일반데이터PP 사업자 및 데이터홈쇼핑 6개사(더블유쇼핑, 신세계티브쇼핑, 쇼핑엔터, 티알엔, 케이티하이텔, 에스케이스토아)가 포함됨

출처 : 2019 방송산업 실태조사 보고서 / 방송통신위원회

[드라마수익구조]



(출처 : 한국콘텐츠진흥원)

드라마 제작사의 주요 매출원은 1) 국내외 방영권 판매 및 뉴미디어 채널 판권, 2) 협찬 광고 PPL, 3) 다양한 장르의 원작 활용권을 포함한 파생상품을 통한 콘텐츠 재창조 등으로 구분됩니다.

최근 국내 방송사가 방영권만 구입하는 사례가 늘고 있으며, 제작사에서 판권을 확보하여 방송사 방영수익 이외 해외판권 및 부가판권으로 수익을 발생시키는 사례가 증가하고 있습니다. 일본, 중국, 대만 및 동남아권 국가들을 중심으로 해외 판권 시장도 지속적으로 크게 성장하고 있으며, 미주, 유럽 등까지 확산 중입니다. '18년 기준 한국 완성품 드라마의 해외 수출 규모는 2억 4천만달러를 기록하고 있습니다. 방송국에 대한 방영권 판매 외 드라마 전용 채널(PP) 등에 재방영권을 거래하는 시장이 형성되어 있으며, IPTV, 디지털 방송 보급이 확산되고 다시보기 시청 형태가 크게 늘어나면서 최근 VOD 방송 매출도 크게 증가하는 추세입니다.

드라마 내용에 협찬 광고 브랜드 및 상품 등을 노출시키는 PPL은 디지털 기술의 발달로 콘텐츠 제작 완료 이후에도 사후 광고 적용이 가능해지고 국가별로 차별화된 광고도 가능해지면서 최근에는 제작비의 30% 수준에 이르는 주요 매출원으로 부상하였습니다.

추가적으로 드라마 흥행 시에는 OST 및 MD 사업 등 부가 판권 매출도 기대할 수 있으며, 산업의 발달에 따라 새로운 형태의 수익 창출 방안이 지속적으로 시도되고 있습니다.

(2) 당사의 주요 사업 영역 개요: 드라마 실내 세트장 사업

국내외 드라마업계에서는 다양한 변화의 움직임이 일어나고 있습니다. 종편, 케이블 채널 등 드라마의 새로운 편성 시도, Netflix의 국내외 오리지널 드라마 투자 확대계획, 그리고 중국 시장의 개선 움직임 등이 그 예입니다. 해외시장에서의 한류 드라마 인기는 지속적으로 유지되고 있으며, 국내에서는 다양한 장르의 드라마가 제작되면서 부가가치가 높아지고 있습니다.

Waner Brothers, 20세기 폭스사, 넷플릭스 등 세계적인 대표 콘텐츠 업계의 한국영화 / 드라마 투자에 대한 수요가 늘어나고 있습니다. 이는 즉 한국 영화 및 드라마의 기술서비스 구축 및 국내 로케이션 실적의 꾸준한 증가로 이어질 것으로 예상됩니다. 또한, 드라마와 영화 산업 모두 규모가 커지면서 영화계가 드라마 시장에 진출하는 사례가 생기고 있으며, 드라마의 대형화도 추진되고 있습니다.

이처럼 대규모의 영상물 제작이 늘어나면서 그에 걸맞는 스튜디오의 필요성이 점점 더 대두되고 있습니다. 실제로 드라마 편수의 증가 및 다양한 채널 및 제작사의 참여로 인하여 드라마 촬영을 위한 실내외 세트장 수요는 지속적으로 증가하고 있으며, 국내 영상 제작기반 시설은 총 80여 개로써 일견 충분해 보이지만 중대형 영상물을 제작하는 제작업체가 선호하는 주요 스튜디오는 5개소 내외에 불과합니다. 이에 따라 스튜디오 규모와 시설 수준 등 제작환경이 훌륭한 주요 시설을 확보하려는 경쟁이 점점 더 치열해지고 있습니다.

[방송프로그램 제작비 현황 (2018년)]

(단위: 천원)

| 구분 | 지상파방송 ²⁾ | 방송채널 사용사업 ²⁾ | 지상파DMB ³⁾ | 종합유선 ⁴⁾ | 위성방송 ³⁾ | 총계 |
|-----------|----------------------|----------------------------|----------------------|--------------------|--------------------|----------------------|
| 자체제작 | 659,498,311 | 783,571,931 | 1,976,187 | 27,413,523 | 0 | 1,472,459,952 |
| 외주제작 | 482,492,077 | 353,936,661 | 221,077 | 11,135,103 | 729,040 | 848,513,958 |
| 구매 | 14,161,571 | 701,589,045 | 687,904 | 3,536,434 | 0 | 719,974,954 |
| 기타 | 0 | 0 | 0 | 537,765 | 0 | 537,765 |
| 총계 | 1,156,151,959 | 1,839,097,637 | 2,885,168 | 42,622,825 | 729,040 | 3,041,486,629 |

주1) 본 보고서의 방송 프로그램 제작·구매비는 당해 제작과 구매가 완료된 방송 프로그램의 직접비(외부 장비·시설 이용료, 원고출연료, 음향영상재료비, 제작진행비 등) 기준이며, 내부 인건비와 간접비 등은 포함되지 않음

※ 방송통신위원회의 『방송사업자 재산상황 공표집』의 방송 프로그램 제작·구매비와 기준은 매출원가 기준으로 인건비, 간접비를 포함하며, 재방영에 대한 무형자산 상각액을 인정하는 등 본 조사의 기준과 상이함

주2) 지상파방송, 방송채널사용사업의 제작원 구분: 자체제작(자체제작+공동제작), 외주제작(순수외주+특수관계사외주), 구매(국내구매+국외구매)

주3) 지상파DMB, 위성방송의 제작원 구분: 자체제작, 외주제작, 구매(국내외 구매)

주4) 종합유선의 제작원 구분: 자체제작(MSO본부, MSO지역, SO개별 제작), 외주제작(순수외주), 구매(국내외 구매), 기타(SO교환, 시청자제작)

(3) 당사의 주요 사업 영역 개요: 매니지먼트 산업

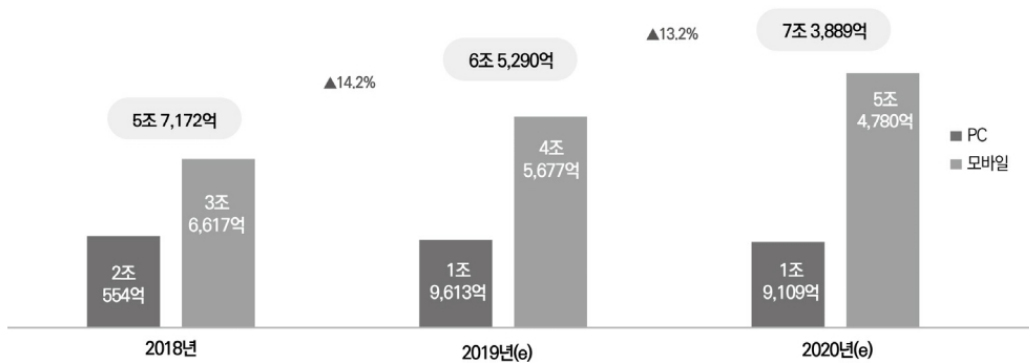
스타 연기자는 드라마의 흥행 요소 중 가장 중요한 비중을 차지하는 요인 중 하나입니다. 스타 연기자의 캐스팅 여부는 국내외 판권 판매, PPL 광고 등 직접적인 매출은 물론이고, 드라마 방영 채널의 광고비 및 드라마 제작 투자 등에까지 큰 영향을 미치는 게 현실입니다. 해외 한류를 겨냥하여 기획되는 드라마일수록 그 중요도는 더욱 커진다고 볼 수 있으며, 이에 따라 드라마 제작 원가 전체에서 출연료는 가장 높은 비중을 차지하고 있습니다.

흥행력을 갖춘 연기자를 보유한 매니지먼트사는 출연료 수입 관점에서의 매출은 물론, 이후 광고 모델 계약, 팬미팅 행사, 상품 판매 등 다양한 수익 창출 기회를 보유하게 됩니다.

(4) 연결 관계회사의 주요 사업 영역 개요: 광고제작 산업

한국방송광고진흥공사(이하 KOBACO)는 2020년 국내 광고시장의 총광고비 규모가 인터넷과 모바일등 온라인 광고 증가세에 힘입어 14조 5077억원으로 2019년에 비하여 4.3% 늘어날 것으로 전망하였습니다. 국내 광고시장은 전통매체의 침체에도 불구하고 인터넷, 모바일 등 온라인 광고의 고속 성장 추세에 힘입어 지속 성장하였습니다. 특히 국내 높은 인터넷/스마트기기 보급률의 영향으로 광고 채널로서 인터넷, 모바일 등 뉴미디어의 중요성이 점점 더 커지고 있습니다. 온라인, 모바일 광고시장의 꾸준한 성장세로 온라인 광고비는 2018년 대비 14.2%증가, 모바일 광고비는 2017년을 기점으로 인터넷(PC) 광고비를 추월하여, 2019년에는 모바일 광고 규모가 인터넷(PC) 광고 규모의 약 2.3배에 달하며 2020년에는 약 2.9배에 달할 것으로 추정됩니다.

[온라인 광고비 현황 (PC vs 모바일)]



출처 : 2019 방송통신광고비 조사보고서(한국방송광고진흥공사)

2. 산업의 성장성

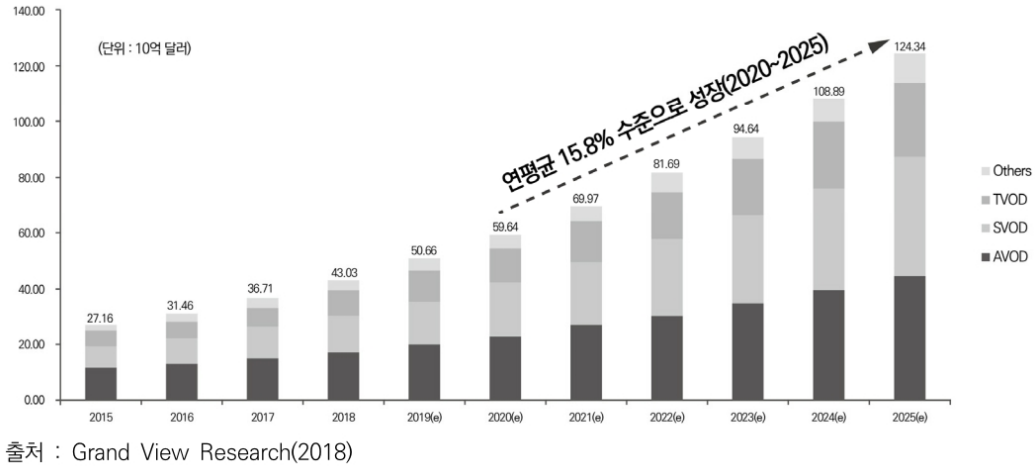
(1) 드라마 산업

지상파 3사 외 케이블, 종편 등 TV 채널이 다양화되고, TV 외에도 인터넷과 모바일 어플리케이션 등 드라마 시청을 위한 다양한 플랫폼들이 활성화되면서, 최근 드라마 콘텐츠 제작 및 공급업체들의 가치는 과거 그 어느 때와 비교하여도 크게 주목 받고 있는 중입니다.

불과 수년 전만 하더라도 드라마가 방영될 수 있는 플랫폼은 사실상 지상파 방송국 3사의 채널들에 국한되었었고, 이는 드라마 제작사들이 구조적으로 상대적인 협상력 열세의 입장에 있을 수 밖에 없어 사업성 측면에서도 안정적인 성장을 기대하기가 용이하지 않았던 것이 사실입니다. 그러나 드라마를 방영하는 케이블 채널의 수가 증가하고 2011년 종합방송채널이 출범하면서, 새로운 소재와 신선한 연출력으로 차별화를 시도하고, ‘밀회’, ‘미생’, ‘응답하라’ 시리즈, ‘시그널’, ‘도깨비’ 등의 드라마들이 흥행 면에서도 큰 반향을 일으키면서, 드라마 시청 채널로 안정적으로 자리매김하는 결과를 낳게 되었고, 이는 드라마 제작사 입장에서는 유통 플랫폼의 확대를 의미하게 되었습니다. 또한 최근 들어 통신 시장의 발달로 인터넷, 스마

트폰 등을 통해 드라마를 시청하는 시청자들 또한 빠르게 증가하고 있어 유통 플랫폼의 종류 또한 다변화 되고 있는 경향이 나타나고 있습니다.

[글로벌 OTT 시장규모]



※ OTT (Over The Top) : 인터넷을 통해 드라마, 영화, 방송프로그램등 미디어 콘텐츠를 제공하는 서비스

문화체육관광부와 한국콘텐츠진흥원에서 발간한 <2018년 방송영상 산업백서>(2017년 기준)에 따르면 2017년 지상파방송, 유선방송, 위성방송, 방송채널사용사업, 인터넷영상물제공업등 5개 방송사업자들의 방송사업 직접관련 매출과 방송영상 독립제작사의 매출이 포함된 우리나라 방송영상산업 총 매출규모는 18조 436억원으로 집계되었습니다.

[방송영상산업 총괄]

| 구분 | 사업체 수 (개) | 종사자 수 (명) | 매출액 ²¹⁾ (백만 원) | 부가 가치액 ²²⁾ (백만 원) | 부가 가치율 ²³⁾ (%) | 수출액 (천 달러) | 수입액 (천 달러) |
|----------------------|--------------|--------------|------------------------------|------------------------------------|---------------------------------|---------------|---------------|
| 2013년 | 928 | 41,522 | 14,940,938 | 5,291,458 | 35.4 | 309,399 | 122,697 |
| 2014년 ²⁴⁾ | 935 | 41,397 | 15,824,795 | 6,120,014 | 38.7 | 336,019 | 64,508 |
| 2015년 | 954 | 42,378 | 16,462,982 | 5,978,111 | 36.3 | 320,434 | 146,297 |
| 2016년 | 957 | 43,662 | 17,331,138 | 6,169,360 | 35.6 | 411,212 | 129,111 |
| 2017년 | 1,054 | 45,337 | 18,043,595 | 6,699,269 | 37.1 | 362,403 | 110,196 |
| 전년 대비 증감률(%) | 10.1 | 3.8 | 4.1 | 8.6 | - | △11.9 | △14.7 |
| 연평균증감률(%) | 3.2 | 2.2 | 4.8 | 6.1 | 1.2 | 4.0 | △2.7 |

* 출처: 문화체육관광부(2019), <2018 콘텐츠산업통계조사>

이는 2017년 방송영상산업 매출액 규모와 비교해 4.1%가 증가했으며, 2013년부터 2017년
까지의 5년간 연평균 증감률은 4.8%로 나타났다.

이 중 당사가 해당하는 방송영상독립제작사의 연도별 매출액 역시 꾸준한 증가세를 보이고
있으며, 2017년 12월말 기준, 국내 방송영상독립제작사의 총매출액은 1조5,314억원으로 전
년도의 1조 4,288억원에 비하여 1,0226억원 증가한것으로 나타났다.이중 프로그램 제작/납
품관련 매출은 9,428억원으로 이는 총매출액 중 61.6%를 차지한다 한편 프로그램 제작/납
품이외 매출액은 5,886억으로 나타났다. 프로그램 제작/납품 관련 매출액과 프로그램 제작
/납품이외 매출액 모두 전년 대비 증가했는데, 프로그램 제작/납품관련 매출액의 증가 폭이
더욱 컸다.

[방송영상독립제작사 연도별 매출액 구성 내역]

| 구분 | 사업체 수 | 매출액 (백만 원) | 프로그램 제작/납품 관련 매출액 | | 프로그램 제작/납품 이외 매출액 | |
|-------|-------|---------------|-------------------|-------|-------------------|-------|
| | | | 금액 | 비율 | 금액 | 비율 |
| 2014년 | 496 | 1,051,715 | 626,871 | 59.6% | 424,844 | 40.4% |
| 2015년 | 532 | 1,143,498 | 748,208 | 65.4% | 395,290 | 34.6% |
| 2016년 | 554 | 1,428,813 | 855,874 | 59.9% | 572,939 | 40.1% |
| 2017년 | 631 | 1,531,422 | 942,790 | 61.6% | 588,632 | 38.4% |

(출처 : 한국콘텐츠진흥원, 2018 방송영상산업백서)

2017년 세계 방송영상시장의 규모는 4,657억 6천만 달러로서 2016년 대비 2.8% 증가한 수
치를 나타내고 있습니다. 2017년부터 2022년까지 연평균 성장률은 2.2%에 달할 것으로 보
이며, 2020년에는 4,986억 4천만 달러 규모에 이를 것으로 전망되고 있습니다.

[세계 방송영상산업시장 규모(2013~2022년)]

(단위: 백만 달러, 백만 가구)

| 분야 | 연도 | 2013 | 2014 | 2015 | 2016 | 2017p | 2018 | 2019 | 2020 | 2021 | 2022 | 2017-22 CAGR |
|------------------|---------------------|---------|---------|---------|---------|---------|---------|---------|---------|---------|---------|-----------------|
| | | | | | | | | | | | | |
| 공영방송 | 수신료 | 27,745 | 28,397 | 29,188 | 29,945 | 30,453 | 30,661 | 30,828 | 30,999 | 31,491 | 31,697 | 0.8% |
| 유료방송 | 가입료 | 184,904 | 193,876 | 201,823 | 207,967 | 211,506 | 213,259 | 216,097 | 219,081 | 222,405 | 226,016 | 1.3% |
| 홈비디오 | | 28,707 | 26,245 | 23,929 | 21,687 | 19,593 | 17,554 | 15,797 | 14,286 | 12,970 | 11,701 | -9.8% |
| | TV방송 | 149,560 | 157,039 | 158,792 | 162,707 | 161,433 | 165,323 | 168,498 | 174,874 | 176,894 | 181,072 | 2.3% |
| 광고 매출 | 온라인 TV | 3,264 | 4,118 | 5,104 | 5,933 | 6,752 | 7,666 | 8,595 | 9,459 | 10,275 | 11,057 | 10.4% |
| | 소계 | 152,824 | 161,157 | 163,896 | 168,640 | 168,185 | 172,989 | 177,093 | 184,333 | 187,169 | 192,129 | 2.7% |
| 인터넷 동영상 매출 | SVOD ⁷¹⁾ | 11,314 | 14,158 | 18,737 | 24,527 | 29,050 | 33,629 | 37,312 | 41,380 | 45,000 | 48,295 | 10.7% |
| | TVOD ⁷²⁾ | 3,631 | 4,483 | 5,323 | 6,249 | 6,971 | 7,588 | 8,124 | 8,555 | 9,455 | 10,075 | 7.6% |
| | 소계 | 14,945 | 18,641 | 24,060 | 30,776 | 36,021 | 41,217 | 45,436 | 49,935 | 54,455 | 58,370 | 10.1% |
| 합계 | | 409,125 | 428,316 | 442,896 | 453,088 | 465,758 | 475,680 | 485,251 | 498,638 | 508,490 | 519,913 | 2.2% |
| 케이블 | 가구수 | 518 | 522 | 517 | 485 | 467 | 462 | 456 | 450 | 445 | 439 | -1.2% |
| | 보급률 | 38% | 37% | 36% | 35% | 33% | 32% | 32% | 21% | 30% | 29% | - |
| IPTV | 가구수 | 60 | 70 | 82 | 150 | 177 | 190 | 203 | 216 | 229 | 241 | 6.4% |
| | 보급률 | 4% | 5% | 6% | 11% | 13% | 13% | 14% | 15% | 15% | 16% | - |
| 유료 DTT | 가구수 | 7 | 7 | 8 | 10 | 11 | 12 | 13 | 14 | 14 | 15 | 6.0% |
| | 보급률 | 0% | 1% | 1% | 1% | 1% | 1% | 1% | 1% | 1% | 1% | - |
| 위성 방송 | 가구수 | 186 | 197 | 204 | 211 | 217 | 223 | 229 | 235 | 242 | 248 | 2.7% |
| | 보급률 | 14% | 14% | 14% | 15% | 15% | 16% | 16% | 16% | 16% | 17% | - |
| 유료 방송 합계 | 가구수 | 769 | 795 | 811 | 856 | 872 | 887 | 902 | 915 | 930 | 943 | 1.6% |
| | 보급률 | 56% | 57% | 57% | 62% | 62% | 62% | 62% | 63% | 63% | 63% | - |

* 출처: PWC(2018), <Global Entertainment & Media Outlook 2018-2022> 재구성

세계 주요 국가의 방송시장중 미국의 유료방송시장은 2017년 기준 세계 유료방송 매출액의 47%를 차지하고 있다. 그러나 2017년 미국 유료방송 매출액은 가입자시장의포화와 OTT 서비스가 경쟁력 증가로 전년 대비 1.9% 감소한 989억 달러를 기록하고 연평균 1.3%씩 감소하여 2022년에는 약 927억까지 감소할 것으로 예상되고 있다. 더불어 미국 기존 방송시장 매출액은 DVD와 블루레이 등 홈비디오 렌탈시장의 부진으로 2022년까지 연평균 약 1.9%씩 감소할 것으로 전망된다. 이에 반해 VOD시장의 경우 지속적으로 성장하고 있는 가운데 SVOD 시장은 연평균 9.3%의 성장을 지속하며 2022년에는 매출액이 250억 달러를 기록할 전망이다.

[미국 방송 매출 추이]

(단위: 백만 달러)

| 분야 | 연도 | 2015 | 2016 | 2017p | 2018 | 2019 | 2020 | 2021 | 2022 | 2017-22 CAGR |
|-----------------|----|----------------|----------------|----------------|----------------|----------------|---------------|---------------|---------------|--------------|
| SVOD | | 11,126 | 13,721 | 15,969 | 18,237 | 19,844 | 21,814 | 23,442 | 24,963 | 9.3% |
| TVOD | | 1,870 | 1,805 | 1,804 | 1,778 | 1,723 | 1,710 | 1,731 | 1,748 | -0.6% |
| VOD 합계 | | 12,996 | 15,526 | 17,773 | 20,015 | 21,567 | 23,524 | 25,173 | 26,711 | 8.5% |
| 비디오 렌탈 | | 9,286 | 8,155 | 7,089 | 6,113 | 5,271 | 4,546 | 3,921 | 3,383 | -13.8% |
| 유료방송 | | 101,052 | 100,824 | 98,918 | 96,374 | 95,117 | 94,077 | 93,296 | 92,682 | -1.3% |
| 기존 방송 합계 | | 110,338 | 108,980 | 106,007 | 102,487 | 100,388 | 98,623 | 97,127 | 96,065 | -1.9% |

* 출처: PWC(2018), <Global Entertainment and Media Outlook 2018-2022> 재구성

아시아 주요 국가들의 방송영상시장은 지속적으로 성장세를 이어갈 전망이다. 이러한 성장세의 견인차 역할을 하는 것은 독보적인 시장규모를 자랑하는 중국이다. 더구나 인도네시아, 베트남, 태국, 필리핀과 같은 많은 동남아시아 국가들의 방송영상시장또한 빠른 성장세를 보이고 있다.

[아시아 방송 산업의 규모(2013~2022)]

(단위: 백만 달러)

| 분야 \ 연도 | 2013 | 2014 | 2015 | 2016 | 2017p | 2018 | 2019 | 2020 | 2021 | 2022 |
|----------|--------|--------|--------|---------|---------|---------|---------|---------|---------|---------|
| 온라인광고 | 136 | 252 | 412 | 609 | 821 | 1,072 | 1,357 | 1,640 | 1,915 | 2,208 |
| 유료방송광고 | 6,058 | 6,783 | 7,380 | 7,875 | 8,473 | 9,231 | 10,003 | 10,970 | 11,848 | 12,859 |
| 지상파광고 | 38,107 | 39,890 | 40,190 | 39,701 | 39,499 | 40,269 | 40,783 | 42,235 | 42,769 | 43,895 |
| 공영방송 수신료 | 6,152 | 6,238 | 6,203 | 6,502 | 6,803 | 6,765 | 6,729 | 6,723 | 6,738 | 6,754 |
| 유료방송 가입료 | 31,193 | 34,894 | 38,762 | 43,516 | 47,863 | 51,104 | 54,321 | 57,626 | 61,138 | 64,886 |
| OTT/스트리밍 | 1,742 | 2,633 | 3,894 | 5,518 | 6,841 | 8,271 | 9,694 | 11,152 | 12,504 | 13,731 |
| 합계 | 83,388 | 90,690 | 96,841 | 103,721 | 110,300 | 116,712 | 122,887 | 130,346 | 136,912 | 144,333 |

* 출처: PWC(2018), <Global Entertainment and Media Outlook 2018~2022> 재구성

아시아에서 방송영상시장의 규모가 가장 큰 국가는 중국이다. 2017년 기준 중국의 방송 영상시장 규모는 367억 달러로 예측된다. 이는 일본이나 한국등을 제외한, 주요아시아 국가 전체의 방송영상시장 규모에 근접하는 수준이다. 또한 중국의 방송영상시장 규모는 2022년에는 497억 달러에 도달하여 2017년 대비 120% 이상 성장할 것으로 전망된다.

[중국 방송영상산업 규모(2013~2022)]

(단위: 백만 달러)

| 분야 \ 연도 | 2013 | 2014 | 2015 | 2016 | 2017p | 2018 | 2019 | 2020 | 2021 | 2022 |
|----------|--------|--------|--------|--------|--------|--------|--------|--------|--------|--------|
| 온라인광고 | 0 | 10 | 19 | 31 | 46 | 60 | 78 | 96 | 116 | 137 |
| 유료방송광고 | 595 | 647 | 587 | 593 | 604 | 627 | 639 | 662 | 682 | 705 |
| 지상파광고 | 14,097 | 14,486 | 13,795 | 13,253 | 12,852 | 12,934 | 12,772 | 12,935 | 13,049 | 13,190 |
| 공영방송 수신료 | 0 | 0 | 0 | 0 | 0 | 0 | 0 | 0 | 0 | 0 |
| 유료방송 가입료 | 10,926 | 13,152 | 15,321 | 17,774 | 20,731 | 22,908 | 24,719 | 26,553 | 28,458 | 30,483 |
| OTT/스트리밍 | 328 | 622 | 1,093 | 1,918 | 2,443 | 3,064 | 3,704 | 4,217 | 4,732 | 5,191 |
| 합계 | 25,946 | 28,917 | 30,815 | 33,569 | 36,676 | 39,593 | 41,912 | 44,463 | 47,037 | 49,706 |

* 출처: PWC(2018), <Global Entertainment and Media Outlook 2018~2022> 재구성

한국의 드라마 수출 규모는 연간 2억 298만달러를 넘어섰으며, 방송영상산업의 장르별 수출액 중에서 가장높은 비율을 차지하고 있다. 전체 수출액에서 차지하는 비중은 88%에 이른다. 2017년 드라마 수출액은 전년대비 0.6% 증가했으며, 최근 3년간 연평균 증감률도 8.6%로 나타났다.

[방송영상산업 장르별 수출액 현황]

| 장르 | 연도 | 2015년 (천 달러) | 2016년 (천 달러) | 2017년 (천 달러) | 비중(%) | 전년 대비 증감률(%) | 연평균 증감률(%) |
|-------------------|----|-----------------|-----------------|-----------------|-------|-----------------|---------------|
| 드라마 | | 172,012 | 201,816 | 202,979 | 88.0 | 0.6 | 8.6 |
| 다큐멘터리 | | 857 | 1,733 | 1,279 | 0.6 | △26.2 | 22.2 |
| 애니메이션 | | 1,899 | 1,215 | 1,159 | 0.5 | △4.6 | △21.9 |
| 오락 | | 31,185 | 46,719 | 17,966 | 7.8 | △61.5 | △24.1 |
| 음악 | | 468 | 264 | 13 | 0.0 | △95.1 | △83.3 |
| 교양 | | 3,998 | 1,546 | 1,168 | 0.5 | △24.5 | △45.9 |
| 교육 | | 173 | - | - | - | - | - |
| 보도 | | 192 | 807 | 203 | 0.1 | △74.8 | 2.8 |
| 스포츠 | | 5,202 | 8 | 4 | 0.0 | △50.0 | △97.2 |
| 기타 ⁶³⁾ | | 46 | 505 | 5,885 | 2.6 | 1,065.3 | 1,031.1 |
| 합계 | | 216,032 | 254,613 | 230,656 | 100.0 | △9.4 | 3.3 |

* 출처: 문화체육관광부(2019), <2018 콘텐츠산업통계조사>

2017년말 기준, 방송영상 콘텐츠의 주요 수출 국가는 일본으로의 수출액이 8,195만 달러로 가장 많았으며, 그 비중은 35.5%였다. 대만으로의 수출액은 전년 대비 47.4%나 증가한 3,353만 달러로 집계되었고 비중은 14.5%로 나타났다. 홍콩으로의 수출액은 2,135만달러, 미국으로의 수출액은 1,691만달러 였다.

중국과 기타 아시아, 이탈리아와 기타 유럽으로의 수출은 크게 감소했다. 2017년 중국 수출액은 1,356만 달러로, 이는 전년 수출액 7,818만 달러 대비 82.7% 감소한 것이다.

[방송영상산업 아시아 수출액 현황]

| 지역 ⁶⁷⁾ | 연도 | 2015년 (천 달러) | 2016년 (천 달러) | 2017년 (천 달러) | 비중(%) | 전년 대비 증감률(%) | 연평균 증감률(%) |
|-------------------|--------|-----------------|-----------------|-----------------|-------|-----------------|---------------|
| 아시아 | 일본 | 70,976 | 79,902 | 81,952 | 35.5 | 2.6 | 7.5 |
| | 중국 | 52,583 | 78,179 | 13,555 | 5.9 | △82.7 | △49.2 |
| | 홍콩 | 11,119 | 15,776 | 21,348 | 9.3 | 35.3 | 38.6 |
| | 싱가포르 | 2,348 | 5,467 | 15,353 | 6.7 | 180.8 | 155.7 |
| | 대만 | 21,820 | 22,742 | 33,532 | 14.5 | 47.4 | 24.0 |
| | 베트남 | 9,125 | 9,485 | 7,362 | 3.2 | △22.4 | △10.2 |
| | 말레이시아 | 2,098 | 2,588 | 4,015 | 1.7 | 55.1 | 38.3 |
| | 인도네시아 | 1,385 | 1,127 | 1,206 | 0.5 | 7.0 | △6.7 |
| | 태국 | 9,636 | 7,399 | 6,000 | 2.6 | △18.9 | △21.1 |
| | 필리핀 | 4,374 | 3,410 | 5,750 | 2.5 | 68.6 | 14.7 |
| | 미얀마 | 5,209 | 1,276 | 1,712 | 0.7 | 34.2 | △42.7 |
| | 캄보디아 | 1,366 | 1,300 | 678 | 0.3 | △47.8 | △29.5 |
| | 몽골 | 398 | 434 | 606 | 0.3 | 39.6 | 23.4 |
| | 중동 | 851 | 731 | 325 | 0.1 | △55.5 | △38.2 |
| | 기타 아시아 | 4,097 | 5,591 | 147 | 0.1 | △97.4 | △81.1 |
| | 소계 | 197,385 | 235,407 | 193,541 | 83.9 | △17.8 | △1.0 |

방송프로그램은 중국 시장으로 2015년 기준 지상파 약 4,260만 달러, PP 약 1,000만달러 규모의 수출이 이루어졌습니다. 이처럼 중국은 일본에 이어서 한국의 드라마 수출국 2위로 방송한류의 중요한 시장으로 부상하였으나, 2015년 사드 배치 확정 이후 최근 중국 내 정책 기류 전반이 한류 방송 수출에 악영향을 끼치고 있습니다. (관련 기사 : 사드에 막힌 사전제작 드라마, 나 지금 떨고있니? 2017.03.08)

2016년 연초 중국과의 공동제작 및 중국의 투자유치뿐만 아니라, 중국 내 방송 및 온라인 유통 등으로 한류의 부활을 예측했던 분위기와는 달리 한한령이라는 위기가 현실화되었으며 의심에 불과했던 한류 제한 조치가 이제는 사실로 다가왔습니다. 한중관계의 급속한 냉각과 그에 따른 중국 시장의 폐쇄적인 모습은 그간 한류가 겪어왔던 수많은 위기 중에 단연 으뜸가는 위기라 할 수 있었으나, 최근 중국 정부와의 화해 분위기는 앞으로의 전망을 밝게 만드는 요소로 큰 기대를 받고 있습니다.

(2) 실내 세트장 사업

2016년말 기준 국내의 실내 세트장은 포화상태라고 볼 수 있습니다. 나날이 커가는 한국 영상문화의 규모와 그 수요를 소수의 드라마 세트장이 감당하기에는 힘들다고 모든 관계자들이 입을 모아 의견을 함께하고 있을만큼 국내 세트장은 그 규모와 그 다양성에서 한계가 명확합니다. 또한, 한국 영화의 산실이라고 할 수 있는 남양주종합촬영소가 2018년 그 긴 역사를 마감하고 한국 콘텐츠 진흥원이 설립한 대전 스튜디오 큐브로 이전 할 계획에 있음에 따라 수도권에 대형 스튜디오가 부족하여 영화 및 드라마 제작에 어려움을 가져올 가능성이 있습니다.

[국내 주요 스튜디오 현황]

| 운영주체 구분 | 국내 주요 스튜디오 | 지역 | 스튜디오 보유 현황 |
|---------------------------------------|-------------------------------|-----|--------------------------------------------|
| 공공 기관 (지역 문화산업 진흥원/ 영상위원회 등) | 남양주종합촬영소(16.10 개각/17 운영중단 예정) | 남양주 | 6개(3~400평 3개, 1~200평 3개), 야외세트장 |
| | 전주영화종합촬영소 | 전주 | 2개(316평, 240평), 야외촬영소(나대지 14,500평) |
| | 부산글로벌촬영스튜디오(17 착공/20 완공 예정) | 부산 | 2개(1,700평, 700평), 디지털후반작업시설, 제작지원시설, 오픈세트장 |
| | 부산영화촬영스튜디오 | 부산 | 2개 (500평, 250평) |
| | 대전영화촬영스튜디오 | 대전 | 2개 (345평, 175평) |
| | HD드라마타운(17.6 준공) | 대전 | 6개 (1,500평, 1,000평, 600평 2개, 특수세트, 특수효과) |
| | 빛마루 방송지원센터 | 상암 | 6개 (500평, 300평, 150평 3개, S3D150평) |
| | 상암 DMS | 상암 | 3개 (181평, 60평, 144평) |
| 민간 사업자 (기타 영상 제작업체 출신 등) | 광주 CGI 센터 | 광주 | 1개 (335평) |
| | DIMA종합촬영소 | 안성 | 3개 (600평, 300평, 100평) |
| | 아트서비스스튜디오 | 파주 | 3개 (400평, 300평, 200평) |
| | 원방세안스튜디오 | 파주 | 7개 (700평, 600평, 500평 2개, 450평, 400평 2개) |
| | 맹가노니스튜디오 | 남양주 | 진접읍, 청평에 각 1소 (각 500평) |
| | 무대마당 | 이천 | 2개 (500평, 300평) |
| | 덕일시스템 | 안성 | 2개 (500평 2개) |
| | 포프라자 | 포천 | 2개 (160평, 85평) |
| 방송사 및 자 회사 | KBS 수원제작센터 | 수원 | 6개 (300평 2개, 250평 2개, 200평 2개) |
| | MBC 드림센터 | 고양 | 5개 (600평, 330평, 300평 2개, 270평) |
| | SBS 일산 제작센터 | 일산 | 9개 (200평대 6개, 368평, 창고형 600평 2개) |

(출처 : 한국콘텐츠진흥원, HD드라마타운 보고서)

수도권 근처에서 영화계와 드라마 업계가 요구하는 수준의 실내 스튜디오가 그 수요의 양을 따라가지 못하는 점은 열악한 시설의 세트장임에도 불구하고 이용할 수 밖에 없는 현실로 나타나고 있습니다. 500평 이상 복수의 세트장을 보유한 고품질 영상물 촬영장은 그 수요가 높게 나타나고 있습니다.

(3) 매니지먼트 사업

드라마 유통 채널 수 및 종류의 급증과 한국 드라마에 대한 해외 시청자들의 관심 증대는 드라마 제작 산업뿐만 아니라, 스타 연기자를 발굴, 양성, 관리하는 매니지먼트 산업에도 비즈니스 측면에서 큰 기회 요인을 제공하고 있습니다.

최근 대중문화산업 규모의 급속한 성장과 함께 매니지먼트 산업에서는 대형화, 전문화, 수직 계열화 등의 특성이 현저히 나타나고 있으며, 이에 따라 향후 드라마 제작 사업과 매니지먼트 사업 간의 시너지 창출 기회는 지속적으로 증가할 것으로 기대됩니다.

3. 경기변동의 특성

드라마 콘텐츠 산업은 계절적 영향을 받지 않는 편이며, 일반적인 경기 변동 사이클과도 크게 상관 관계를 가지지 않는 편이며, 사회 분위기에 따라 소재나 기획적 요소 측면에서의 상호 영향 관계 정도를 가지는 산업입니다.

4. 경쟁요소

1999년 방송 콘텐츠의 일정 비율 이상 외주 제작을 제도적으로 의무화하면서 독립 드라마 제작사의 숫자도 기하급수적으로 늘어났으나, 치열한 경쟁에 따른 경쟁력이 검증된 업체들에 대한 옥석 가리기가 어느 정도 마무리되면서, 현재는 공중과 방송국에 드라마를 방영시킬 수 있는 역량을 갖춘 업체들이 약 20여개에 지나지 않는 것으로 평가되고 있습니다.

드라마 제작사로서의 경쟁력을 유지 및 성장시키기 위해서는 역량 있는 작가의 섭외 역량이 필수이며, 최근에는 해외 방송 또는 웹툰, 소설 등 다른 형태로 이미 검증된 콘텐츠를 확보하여 리메이크하거나 드라마 제작화할 수 있는 기획력과 네트워크 역량 또한 매우 강조되고 있습니다.

또 스타 연기자에 대한 캐스팅 능력, 방송국, 인터넷 동영상 플랫폼 사업자 등 방영 채널들과의 협업 및 협상 능력, PPL 등 광고주 및 광고대행사들과의 협업 및 협상 능력 등도 주요한 사업 역량이며, 특히 최근에는 해외 판권 판매 및 부가 사업 확대 등을 위한 글로벌 비즈니스 역량이 필수적으로 요구되고 있습니다.

5. 관련 법령 또는 정부의 규제 등

1) 방송사업자의 광고재원 위축으로 자체제작 감소

방송광고 재원 급감으로 인해 제작 재원 선순환 구조의 위기가 발생하고, 위험성이 높은 자체제작은 감소될 것으로 예상됩니다. 방송시장에서 가장 안정적이면서 지속적으로 방송콘텐츠를 제작해온 지상파 방송국의 2018년 방송광고 매출은 2016년에 비하여 지속적으로 하락 전년대비 7.9%감소, 전체 방송 광고시장에서 차지하는 점유율은 최근 3년연속 하락하여 40.4%이다. 2018년 방송산업 실태 조사 보고서에 따르면 2016년 1조 6,256억 원 이었던 지상파 광고매출은 2017년 1조 1,144억 원으로 급락하였고, 2018년에는 1조 3,026억 원 수준으로 지속적으로 하락하고 있습니다. 전체 PP의 광고매출도 2015년 2조 49억 원에서 2016년 1조 9,459억 원으로 감소하여, 2017년에는 좀 더 감소된 1조 6,077억 원으로 예측되고 있습니다.

최근 발표한 방송통신위원회의 2018 방송산업실태조사에서 아래 <방송 프로그램 제작과 구매 현황(2016~2018)> 전체 방송 플랫폼의 방송프로그램 제작과 구매 총 비용은 3조 415억 원으로 전년대비 18.5%증가 하였습니다. 자체제작과 구매는 전년대비 각각 19.9%, 61.7% 증가했으나, 외주제작은 5.0% 감소하였습니다.

[방송프로그램 제작과 구매 현황 (2016~2018년)]

| 구 분 ³⁾ | 전체 방송(단위: 억 원) | | | '17년 대비 '18년 증감률 |
|-------------------|----------------|--------|--------|---------------------|
| | 2016년 | 2017년 | 2018년 | |
| 자체제작 | 13,255 | 12,277 | 14,725 | 19.9% |
| 외주제작 | 9,093 | 8,934 | 8,485 | -5.0% |
| 구매 | 4,833 | 4,452 | 7,200 | 61.7% |
| 기타 | 6 | 6 | 5 | -10.7% |
| 합 계 | 27,186 | 25,668 | 30,415 | 18.5% |

(출처 : 2018 방송산업실태조사 보고서)

제작소요비용은 지속적으로 증가하는 반면, 제작재원은 반대로 정체/감소하는 경향으로 이어져왔기 때문에, 이미 방송사업자들은 2013년부터 2015년까지 자체제작비는 감소시키고, 외주제작이나 콘텐츠 구매 방식으로 비용을 늘려왔던 것으로 확인되고 있습니다. 향후 광고 재원 등 방송 제작재원이 지속해서 감소/정체될 경우 자체제작비율의 감소는 더욱 심화될 것으로 전망됩니다. 이는 당사와 같은 외주제작사의 드라마 제작비율과도 연관되어, 장차 사업의 확장에 큰 도움이 될 것이라 예상됩니다.

방송채널사용사업의 연간 프로그램 제작비와 구매비는 1조 8,391억으로 전년대비 21.3% 증가 하였으며, 제작/구매비에서 가장 큰 비중을 차지하는 자체제작의 경우 전년대비 9.5% 증가한 7,781억으로 나타났습니다.

특수관계사외주비는 26% 감소하였으나, 자체제작비와 공동제작비, 순수외주 제작비와 국내물 구매비, 국외물 구매비 모두 전년 대비 증가하였습니다.

[방송채널사용사업의 연간 프로그램 제작과 구매현황 (2016~2018년)]

| 구 분 | 방송채널사용사업(단위: 억 원) | | | '17년 대비 '18년 증감률 |
|----------------------|-------------------|--------|--------|---------------------|
| | 2016년 | 2017년 | 2018년 | |
| 자체제작 | 6,947 | 7,107 | 7,781 | 9.5% |
| 공동제작 | 32 | 29 | 55 | 89.8% |
| 순수외주 | 3,067 | 2,692 | 2,731 | 1.4% |
| 특수관계사 외주 | 389 | 1,093 | 808 | -26.0% |
| 국내물 구매 | 2,755 | 2,688 | 5,371 | 99.8% |
| 국외물 구매 ¹⁾ | 1,872 | 1,554 | 1,645 | 5.8% |
| 합 계 | 15,062 | 15,163 | 18,391 | 21.3% |

6. 기타

해당사항 없습니다.

나. 회사의 현황

(1) 영업개황 및 사업부문의 구분

1) 드라마 사업

당사는 TV 드라마 제작을 중심으로 하여 종합적 콘텐츠 제작 및 사업을 영위하고 있습니다. 이를 기반으로 하여 케이블채널, IPTV, 웹포털로의 콘텐츠 유통 사업 역시 주요 사업의 범위로 운영 중이며, 추가로 연예기획사, 드라마 세트장(촬영지) 개발/운영 사업 역시 미래의 수입원으로 기획/개발 중에 있습니다.

당사는 2015년을 기점으로 본격적으로 드라마 제작 사업을 시작하였으며, 2015년 당사의 대표작인 <육룡이 나르샤>를 시작으로, 영화 <우주의 크리스마스>, 웹드라마 <손의 흔적>을 성공리에 제작/방영하였습니다. 현재는 당사가 보유한 작가들과 다양한 작품을 기획함과 동시에 타 드라마 제작사와의 공동 제작을 추진 중에 있습니다.

특히, 당사의 대표작인 <육룡이 나르샤>는 SBS를 통해 50부작으로 방영되었고, 국내 드라마 중 최고 규모의 제작비 예산 300여억원으로 제작된 초대형 드라마입니다. 순간 최고 시청률 22%, 평균 시청률 16%을 기록하였으며, 방송사에 전체판권을 매각함으로써 안정적인 제작환경을 마련하였고 강원도 및 강원권 주요 시군구(삼척시, 영월군, 원주시, 정선군)과의 직접 PPL을 유치해냈습니다.

| [육룡이 나르샤의 주요 성과] | |
|------------------|----------------------------------------------------------------------|
| 제작 규모 | 제작예산 300억원 이상, 출연진 130여명, 스태프 포함 500여명 인력 |
| 시청률 | 순간 최고 시청률 22%, 평균 시청률 16% |
| 순위 | 월화드라마 50부 내내 1위 |
| 수상 | 2016 서울드라마 어워즈 장편 드라마부문 최우수상 2016 한국방송대상 작품상 2016 日 드라마어워즈 특별상 |
| 수익현황 | PPL 및 협찬 총액의 약 30% 수익 인식, 제작사 할당의 기획개발비 수익인식, 부가 판권 직접 개발 일부 수익 인식 |

2) 실내 세트장 사업

당사는 2016. 4. 15일 강원도 원주 혁신도시 산학연 클러스터 내에 약 3,353평 규모
당사는 2016. 4. 15일 강원도 원주 혁신도시 산학연 클러스터 내에 약 3,360평 규모의 토지를 매입하여, 이를 영상물 촬영장 (드라마 및 영화 촬영장)으로 건립 프로젝트를 기획 중에 있습니다.

당사가 확보한 부지는 원주 혁신도시 내 위치하며, 2016년 11월 제2영동고속도로의 개통으로 수도권과의 근접성이 더욱 높아지게 되었습니다. 원주시의 높은 인구증가율 및 주변 지역과의 편리한 교통을 기반으로 강원도 및 원주지역의 관광명소를 묶어 추후 한류 콘텐츠 관련 관광지로서 사업 확장 가능성 또한 기대하고 있습니다.

1. 사업 개괄

[영상물 촬영장 프로젝트 개괄]

| | |
|---------|--------------------------------------------------------------------|
| 사업대상 토지 | 강원도 원주시 반곡동 2042번지 부지규모 : 11,065.1 m ² |
| 건축계획 | 건축연면적 : 31,507.62 m ² |
| 사업목적 | 1) 소프트웨어 진흥시설 건설 2) 실내 세트장 (2동의 가변세트장 및 고정세트장) 3) 본사 사옥 이전 |
| 총사업비 | 약 344억 부지매입 : 약 57억원 설계 및 건축비 : 253억원 기타 (미술 소품 등) : 34억원 |

본 사업은 2019년 8월 건축심의를 통과하였으며, 2020년 1월 31일 건축인허가를 완료하여 현재 착공을 준비중에 있습니다. 약 3개월간의 사업기간을 거친 후 2020년 중 착공하여, 약 18개월간의 건설기간 및 운영체제 수립을 통해 2022년부터 본격적으로 세트장 운영을 개시할 예정입니다.

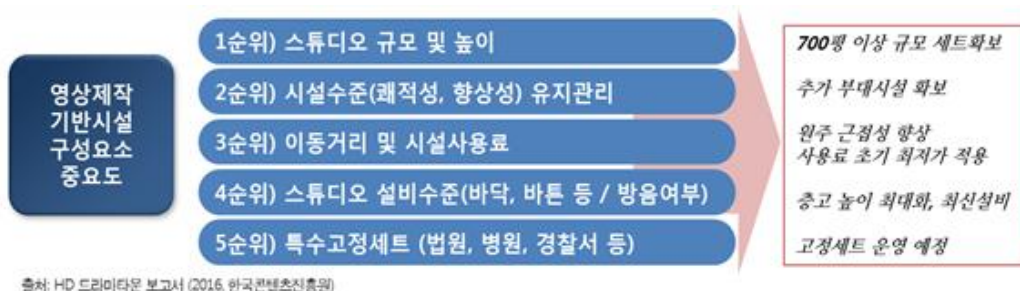


※ 상기 이미지는 사업진행시 추후 변경될수 있습니다.

2. 운영계획

드라마 제작시스템은 현재까지 촬영과 방송이 동시에 이루어지는 경우가 대부분이었기 때문에 촬영시설 사용이 수도권으로 국한되어 있었지만, <태양의 후예>, <함부로 애틋하게> 등 최근의 대작 드라마들을 통해 사전제작 시스템이 정착되어가고 있는 추세이며 이는 지역 스튜디오 사용에 있어 자유로워짐을 의미합니다. 본사의 드라마 세트장이 들어설 원주시는 한반도의 중심에 위치하고 있으며 서울에서 약 1시간만에 도착할 수 있는 근거리에 위치하여 있고, 지자체의 적극적 지원에 힘입어 장차 한류 영상물 촬영에 있어 굳건한 위치를 차지할 것이라 예상됩니다.

또한 본사의 한류 영상물 촬영장은 설계 및 시공단계에서부터 전문가 및 업계 관계자들의 심층 인터뷰 및 설문조사 결과를 적극 반영하여 영상제작 기반시설에 있어 중요한 요소들을 포함하고자 합니다.



본사는 1,500명 이상 규모의 대형 드라마 및 영화 촬영에 필요한 세트장을 확보하고 식당, 대기실 등 연기자 및 스태프들이 보다 쾌적한 제작 환경을 누릴 수 있게 할 계획입니다. 또한 서울로부터 원주시의 접근성이 점차 높아지고 있는 바, 수도권에 비해 경쟁력 있는 사용을 책정하여 기존 수도권에 집중되어 있던 수요들을 끌어오는데 집중하려 합니다. 마지막으로 법원, 병원, 경찰서 등 각종 작품들에서 반드시 필요한 특수고정세트를 마련, 고정적 수요층을 만드는데 주력할 것입니다.

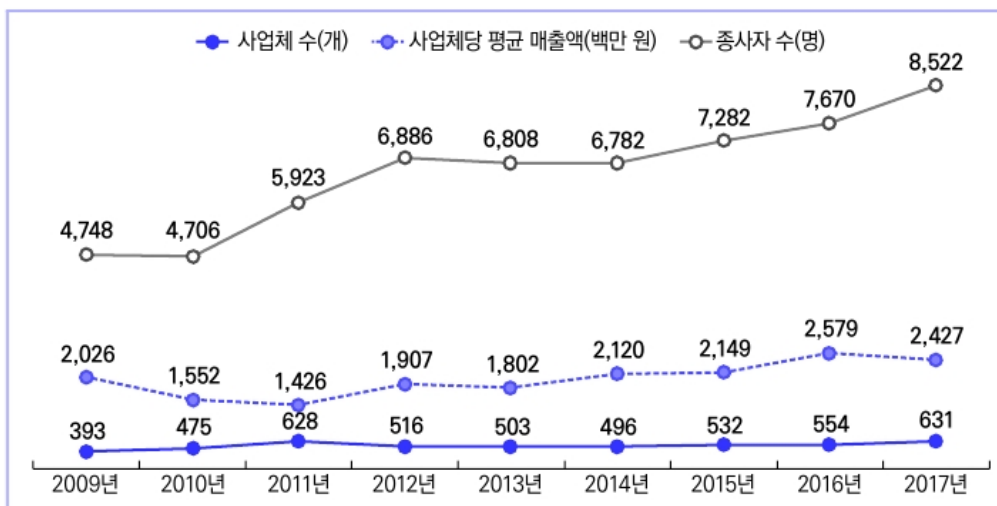
3) 매니지먼트 사업

당사는 2015년 9월부터 연예인 매니지먼트사인 매니지먼트에이엔디를 설립, 2018년 7월 이사회 결의를 통하여 2018년 8월 31일 흡수합병 하였습니다. 매니지먼트 사업은 다양한 연기자 활동을 통해 지속적으로 성장하고 있습니다. <스윙키즈>, <써니>등에서 명품 조연 연기를 선보이고 있는 박진주, CF에 활약하고 있는 채지안등을 중심으로 새로운 얼굴의 신인 발굴 및 능력있는 인재 영입등 관리 프로세스를 강화하여 한걸음 더 도약할 예정입니다.

(2) 시장점유율

국내에는 수많은 드라마 제작사가 직/간접적인 경쟁을 하고 있습니다. 또한 당사가 영위하는 영상프로그램 등의 제작 사업과 사업 영역 구분 및 경쟁사별 데이터에 대한 자료가 미비하여 시장점유율은 명확히 기재하기가 어렵습니다. 다만, 방송영상독립제작사의 현황은 아래와 같습니다.

[방송영상독립제작사 사업체수, 평균 매출액, 종사자 수 현황]



(출처 : 한국콘텐츠진흥원, 2018 방송영상산업백서)

2017년 12월 말 기준으로 최근 3년 동안 1건 이상의 방송용 영상물 제작을 통한 매출이 있는 방송영상독립제작사는 631개 사업체로써, 이들 국내 방송영상독립제작사의 2017년 총매출액은 1조 5,314억 원으로 나타났는데, 이는 2016년 총매출액 1조 4,288억원 대비 1,026억 원 증가한 것이다.

방송영상독립제작사의 사업체 수, 종사자 수, 매출액이 전반적으로 증가한 가운데 매출액이 1억원 미만인 사업체 수는 2017년 237개로 2016년 134개 대비 103개 증가했고, 매출액이 100억 이상인 사업체 수는 2017년 35개로 2016년 28개 대비 7개 증가했다. 반면 2017년의 매출액 1~10억원 미만 사업체 수는 205개 인데 이는 전년 대비 19개 감소한 것이다. 매출액 1억원 미만의 소규모 영세사업체와 매출액 100억원 이상의 대형 사업체는 증가하는 동시에 매출액 1~10억원 미만인 사업체와 매출액 10~100억원 미만인 중간 규모의 사업체들이 감소했는데, 이를 통해 국내 방송영상독립제작사들 사이에서 진행되고 있는 양극화의 경향을 관찰할 수 있다.

당사의 주력 상품은 드라마로써, 드라마는 2017년 방송영상독립제작사 영상물 제작 장르별로 매출액을 살펴보았을 때, 4,374억원으로 가장 많았으며 전체 프로그램 제작/납품 관련 매출액에서 차지하는 비중은 46.4%이다.

[방송영상독립제작사 영상물 제작 장르별 매출액 현황]

(단위: 백만 원)

| 구분 | 2017 | |
|---------------------------------------------|--------|-----------|
| | 비율 | 금액 |
| 총매출액 | 100.0% | 1,531,422 |
| 드라마 | 28.6% | 437,405 |
| 다큐 | 10.2% | 155,871 |
| 애니메이션 / 만화 | 3.2% | 48,667 |
| 영화 | 0.5% | 7,156 |
| 음악 | 2.1% | 32,577 |
| 오락 / 예능 | 5.0% | 75,998 |
| 교육 / 학습 | 1.2% | 19,059 |
| 교양 / 시사 | 7.1% | 108,310 |
| 뉴스 / 보도 | 0.1% | 1,558 |
| 스포츠 / 레저 | 0.2% | 2,926 |
| 기타 | 3.5% | 53,264 |
| 프로그램 제작/납품 관련 매출액 942,790백만 원 (61.6%) | | |
| 프로그램 제작/납품 이외 매출액 588,632백만 원 (38.4%) | 38.4% | 588,632 |

(출처 : 한국콘텐츠진흥원, 2018 방송영상산업백서)

(3) 시장의 특성

앞서 업계 현황 및 전망에서 소개한 바와 같이 드라마 제작산업은 K-POP뮤직, 영화와 더불어 가장 주목받는 영상 프로그램 시장 중 하나입니다. <대장금>, <별에서 온 그대>, <태양의

후예>와 같이 아시아 시장 전반에서 큰 흥행을 거둔 작품을 필두로 하여, 국내 시장은 물론 전세계를 겨냥한 후속 인기 작품들이 지속적으로 등장하고 있으며, 이에 따라 시장 환경 역시 각 부분에서 빠르게 변화하고 있습니다

1) 방영채널의 증가

방송사는 드라마가 방영되는 채널일 뿐 아니라, 드라마에 투자하는 투자처이기도 합니다. 기존의 드라마 시장에서 절대적인 영향력을 미치고 있는 공중파 3사(KBS, MBC, SBS) 뿐만 아니라 케이블채널의 증가와 IPTV의 보급 확대에 따라 드라마가 제작되고 방영되는 환경과 인프라는 더욱 강화되고 있습니다. 실제로 tvN, jtbc, OCN 등은 최근 적극적으로 드라마 제작에 나서고 있으며, 이미 3%~10%대의 높은 시청률과 수준 높은 퀄리티의 드라마를 지속적으로 제작/방영하고 있습니다. 이러한 채널의 증가로 드라마 제작사들은 다각화된 채널과 수입원의 확보, 다양한 성격과 장르의 시도, 제작비 수준에 비례한 콘텐츠 기획이 가능해졌습니다

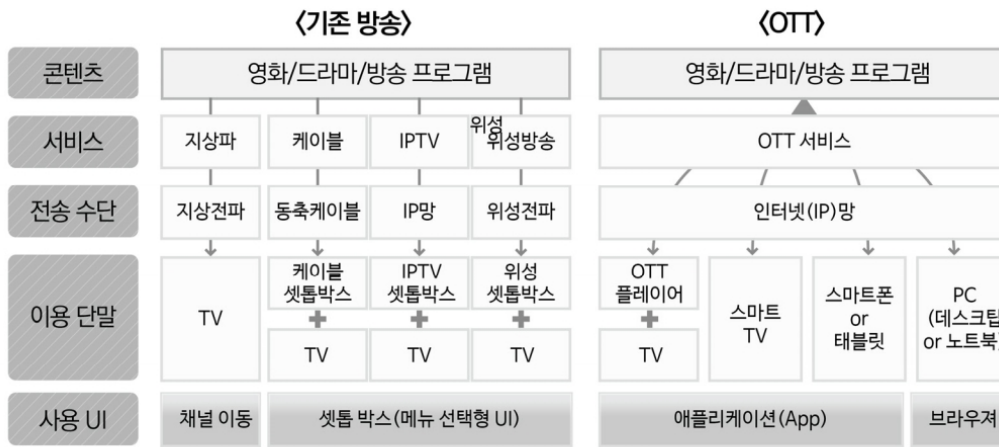
[케이블 채널의 주요 드라마]

| 방송사 | 드라마 |
|------------|--------------------------------------------------------------------|
| tvN / Mnet | 사랑의 불시착, 블랙독, 아스달 연대기, 슬기로운강빵생활, 호텔 델루나, 응답하라시리즈, 도깨비, 시그널, 또!오해영등 |
| JTBC | 스카이캐슬, 이태원클라쓰, 품위있는 그녀등 |
| OCN | 보이스, 구해줘, 모두의 거짓말, 타인은 지옥이다 등 |

2) 신유형 매체의 등장

미디어 시장에 새로운 변화가 막 시작된 2000년대에는 이용자가 기호에 맞게 선택할 수 있는 서비스가 다양하지 않았다, 초고속 인터넷 도입과 함께 2006년 국내에서 처음 시작된 주문형 비디오(VOD) 서비스가 보급되었을 때에도 콘텐츠에 접근하는 경로는 몇몇 공급사업자를 이용자가 직접 선택하는 정도의 단편적이고 수동적인 수준에 그쳤다. 그러나 온라인 DVD 대여업체로 출발한 넷플릭스가 2007년 동영상 콘텐츠 스트리밍 서비스를 시작하고 2013년 'House of card'를 비롯한 자체 제작 콘텐츠 서비스를 시작한 것을 필두로 미디어 시장은 급격한 변화의 바람을 맞게 되었다.

동영상 콘텐츠 시청을 위한 소비자의 선택권은 다양해졌고, 특정 미디어 플랫폼에 구애받지 않고, OTT (Over-the-Top)등을 통해 본인의 스마트 디바이스를 통해 능동적인 방법으로 콘텐츠를 소비하고 있다.



출처: 삼정KPMG 경제연구원(2019.6월)

3) 해외 시장과 해외제작사의 한국 드라마 투자

한국 드라마의 해외 수출 및 방영은 지속적으로 증가하고 있습니다. ‘대장금’, ‘겨울연가’ 시절부터 ‘별에서 온 그대’, ‘태양의 후예’까지 해마다 한국 드라마는 일본, 중국을 중심으로 한 아시아 시장은 물론 중동, 남미, 미주까지 세계 전역으로 점점 시장을 확대해 가고 있습니다. 한국에서 높은 시청률을 기록한 드라마는 높은 판권 수익을 거두며 해외에 판매되고 있으며, 현재는 기존 성공을 기반으로 제작되는 시점부터 판권 계약이 이루어지는 사례도 점차 늘어나고 있습니다. 실제로 KBS 드라마 <함부로 애틋하게>, 네이버 웹드라마 <마음의 소리>, 그리고 당사의 <손의 흔적> 등은 전세계에 방영 전 사전에 판권을 판매하여 제작비를 환수하는 상황을 볼 수 있었습니다.

또한, 이러한 한류에 기반한 한국 영화와 드라마의 해외 수출은 미국 헐리우드 제작사들의 관심을 끌기에 충분하며, 실제로 2016년 최고 흥행작들인 ‘곡성’과 ‘밀정’은 각각 글로벌 초대형 기업인 ‘FOX사’와 ‘Warner Brothers’사가 투자 제작한 작품입니다. 이에 따라 미국 대형 제작사들의 한국 드라마에 대한 투자 역시 이루어질 것으로 보이며, 당사는 이러한 변화와 기회를 시장에 우선적으로 도입하려고 합니다.

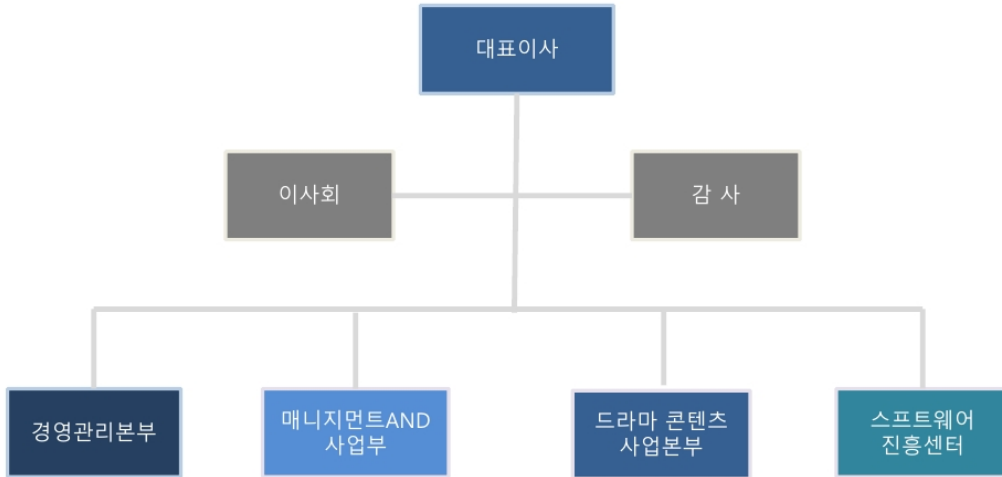
4) 핵심 리소스로의 집중과 투자

드라마 시장의 양적, 질적 확대는 각 제작사들의 작가 및 원작의 확보 경쟁으로 이어지고 있습니다. 가장 우선적으로 인기 드라마 작가들의 관계 확립을 위해 대형기획사들의 드라마제작사 인수를 들 수 있습니다.

또한 최근 기존 원작을 토대로 리메이크 드라마가 지속적으로 제작되고 있는 가운데 이를 위한 해외드라마, 웹툰, 웹소설 등의 IP 확보 역시 중요한 경쟁요소로 인식되고 있습니다. tvN의 <굿 와이프>, <안투라지>, jtbc의 <이번주 아내가 바람을 핍니다> (이상 해외 드라마 원작)을 비롯하여, tvN의 <미생>, <치즈인더트랩>, jtbc의 <이태원 클라쓰> (이상 웹툰 원작), SBS <해를 품은 달>, KBS <성균관 스캔들>, <구르미 그린 달빛>, tvN <신데렐라와 네명의 기사> (이상 웹소설 원작)등이 이러한 변화의 예시입니다.

(4) 신규사업 등의 내용 및 전망
해당사항 없습니다.

(5) 조직도



2. 주요 제품 등에 관한 사항

2-1. 주요 제품 등의 현황

(단위 : 백만원)

| 매출유형 | 매출구분 | 2019연도 (제10기) | | 2018연도 (제9기) | |
|-------|-----------------|---------------|--------|--------------|--------|
| | | 매출액 | 비율 | 매출액 | 비율 |
| 동사작품 | 기타 부문(영화, 웹드라마) | 3 | 0.20% | 13 | 2.29% |
| 매니지먼트 | 소속연기자 매출 | 1,468 | 99.80% | 554 | 97.71% |
| 합 계 | | 1,471 | 100% | 567 | 100% |

2-2. 주요 제품 등의 가격변동추이

당사의 산업 특성상 제품의 가격변동 추이 산출은 어렵습니다.

3. 생산 및 설비에 관한 사항

3-1. 생산능력 및 생산실적

당사의 주업인 드라마 제작은 제조업과 달리 생산설비에 의존하지 않고 사람이 참여하는 인

건비의 비중이 절대적이며 해당 인력은 프로젝트별로 섭외한다고 볼 수 있습니다. 생산설비에 해당하는 방송장비 등은 방송사 지원 및 임차하여 사용하고 자체적으로 보유하고 있지 않습니다. 이러한 이유로 생산능력, 생산실적, 가동율을 산출하기 어렵기 때문에 생산설비의 현황은 당사의 유형자산 내역을 기재하였습니다.

당기 및 전기 중 유형자산의 장부금액 변동내역은 다음과 같습니다.

(단위 : 백만원)

| 자산별 | 소재지 | 기초 가액 | 당기증감 | | 대체 | 평가증 | 당기 상각 | 기말 가액 | 비고 |
|--------|-----|----------|------|-------|-------|-------|----------|----------|----|
| | | | 증가 | 감소 | | | | | |
| 토지 | 본사 | 6,230 | - | - | - | (896) | - | 5,334 | - |
| 차량운반구 | 본사 | 143 | - | (135) | - | - | (4) | 4 | - |
| 비 품 | 본사 | 11 | 18 | - | - | - | (6) | 23 | - |
| 시설장치 | 본사 | 2 | 34 | - | - | - | (9) | 28 | - |
| 건설중인자산 | 본사 | 823 | 162 | - | (253) | - | - | 732 | - |
| 사용권자산 | | - | 396 | | | | (142) | 254 | - |
| 합계 | - | 7,209 | 610 | (135) | (253) | (896) | (161) | 6,374 | - |

4. 매출에 관한 사항

4-1. 매출실적

(단위 : 백만원, USD)

| 매출 유형 | 부 문 | | 2017연도 (제8기) | | 2018연도 (제9기) | | 2019연도 (제10기) | |
|--------------------|-----------------|-----|-----------------|----------------------|-----------------|-----|------------------|-------|
| | | | 수량 | 금액 | 수량 | 금액 | 수량 | 금액 |
| 콘텐츠 제작수입 및 판권판매 | 드라마 | 수 출 | - | 5 (USD 4,000) | - | - | - | - |
| | | 내 수 | - | - | - | - | - | - |
| | | 소 계 | - | 5 | - | - | - | - |
| | 기타 부문(영화, 웹드라마) | 수 출 | - | 180 (USD 168,004) | - | - | - | - |
| | | 내 수 | - | - | - | 13 | - | 3 |
| | | 소 계 | - | 180 | - | 13 | - | 3 |
| 매니지먼트 | 소속 연기자 매출 | 수 출 | - | - | - | - | - | |
| | | 내 수 | - | - | - | 554 | - | 1,468 |
| | | 소 계 | - | - | - | 554 | - | 1,468 |
| 합 계 | 수 출 | 수 출 | - | 185 (USD 172,004) | - | - | - | - |
| | | 내 수 | - | - | - | 567 | - | 1,471 |
| | | 합 계 | - | 185 | - | 567 | - | 1,471 |

4-2. 수출 현황

(단위 : 백만원, USD)

| 매출 유형 | 부문 | 2017연도 (제8기) | | 2018년도 (제9기) | | 2019년도 (제10기) | |
|-------|-----------|-----------------|----------------------|-----------------|-----|------------------|-----|
| | | 수출국 | 수출액 | 수출국 | 수출액 | 수출국 | 수출액 |
| 판권판매 | 우주의 크리스마스 | 홍콩 | 180 (USD 168,004) | - | - | - | - |
| | | - | - | - | - | - | - |
| | 손의흔적 | 미국 | 5 (USD 4,000) | - | - | - | - |
| 계 | | - | 185 (USD 172,004) | - | - | - | - |

4-3. 판매경로

(단위 : 백만원)

| 매출유형 | 품 목 | 구 분 | 판매경로 | 판매경로별 매출액(비중) |
|---------------|-----------|-------------|-------------------|---------------|
| 제작수입 및 판권판매 등 | 드라마 영화 | 수 출 | 해외판권사 및 대행사 | - |
| | | 국 내 1 차 | 방송국 (지상파 및 종편) | - |
| | | 국 내 2차 | 케이블, IPTV 등 PP사업자 | 3(0.20%) |
| | | PPL 제작지원 | 협찬사/지자체 및 대행사 | - |
| 소속연기자 매출 | 드라마 | 국 내 | 방송국 (지상파 및 종편) | 805(54.73%) |
| | 영화 | 국 내 | 영화 제작사 및 배급사 | 277(18.87%) |
| | 광고 | 국 내 | 광고주 및 광고대행사 | 334(22.71%) |
| | 기타 | 국 내 | 방송국 및 음원유통사 | 51(3.48%) |

5. 수주현황

당사는 보고서 제출일 현재 수주에 관한 사항은 없습니다.

6. 시장위험과 위험관리

(1) 외환위험

① 외환위험

보고기간말 현재 외환 위험에 노출되어 있는 연결회사의 금융자산·부채의 내역의 원화환산 기준액은 다음과 같습니다.

(단위:백만원)

| 구분 | 당기 | 전기 |
|------|------------|------------|
| | 외화종류 : USD | 외화종류 : USD |
| 금융자산 | - | - |
| 금융부채 | - | - |
| 차입금 | 763 | - |
| 파생상품 | - | - |

② 연결회사의 위험

연결회사는 대한민국을 기반으로 영업활동을 영위하고 있기 때문에 외환 위험에 중요하게 노출되어 있지는 않습니다. 다만, 차입금 중 상기 외화차입금은 금액적으로 크지 않은 금액이므로 이로 인한 환율변동의 위험이 중요하지 않을 것으로 예상하고 있습니다.

③ 민감도 분석

연결회사의 주요 환위험은 USD 환율에 기인하므로 손익의 변동성은 주로 USD 표시 금융상품으로부터 발생하며 자본의 기타 항목에의 영향은 현금흐름 위험회피수단으로 지정된 통화선도계약으로부터 발생합니다.

(단위: 천원)

| 구분 | | 세후 이익에 대한 영향 | | 자본에 대한 영향 | |
|---------|---------|--------------|----|-----------|----|
| | | 당기 | 전기 | 당기 | 전기 |
| 미국 달러/원 | 10% 상승시 | (76,298) | - | (76,298) | - |
| | 10% 하락시 | 76,298 | - | 76,298 | - |

USD 환율 변동이 손익에 미치는 영향이 당기에 증가한 것은 USD 은행차입금의 증가에 기인합니다. 연결회사의 기타 환율위험에 대한 노출은 유의적이지 않습니다.

(2) 이자율위험

① 이자율위험

연결회사의 이자율 위험은 주로 변동금리부 조건의 장기 차입금에서 발생하는 현금흐름 이자율 위험입니다. 연결회사의 변동금리부 차입금 현황은 다음과 같습니다.

(단위: 천원)

| 구분 | 당기말 | 전기말 |
|------------|-----------|-----------|
| 변동이자율 금융자산 | - | - |
| 변동이자율 금융부채 | 4,425,778 | 4,655,778 |

② 연결회사의 위험

연결회사는 이자율 변동 위험을 최소화하기 위해 채용자, 기존 차입금의 갱신, 대체적인 용자 및 위험 회피 등 다양한 방법을 검토하여 연결회사 입장에서 가장 유리한 자금조달 방안으로 의사결정하고 있

습니다.

③ 민감도 분석

당기말 현재 다른 모든 변수가 일정하다고 가정하면 변동이자율 금융상품 이자율변동이 향후 1년간 자본과 당기순손익에 미치는 영향은 다음과 같습니다.

(단위: 천원)

| 구분 | 제 10(당)기말 | | | |
|------|-----------|-----------|-----------|-----------|
| | 자본 | | 당기순이익 | |
| | 0.5%P 상승시 | 0.5%P 하락시 | 0.5%P 상승시 | 0.5%P 하락시 |
| 이자비용 | 22,129 | (22,129) | 22,129 | (22,129) |

7. 파생상품 거래 현황

당 보고서 작성 기준일 현재 파생상품 계약 체결 내용이 없습니다.

8. 경영상의 주요 계약 등

당 보고서 작성 기준일 현재 해당내용이 없습니다.

9. 연구개발활동

9-1. 연구개발비용

해당사항 없습니다.

9-2. 연구개발실적

해당사항 없습니다.

9-3. 지적재산권 등

| 번호 | 구분 | 내용 | 권리자 | 출원일 | 등록일 | 적용제품 | 주무관청 |
|----|-----|----------|-----|------------|------------|-------|------|
| 1 | 상표권 | 육룡이 나르샤 | 당사 | 2015.11.05 | 2016.10.19 | 드라마 등 | 특허청 |
| 2 | 상표권 | 우주의크리스마스 | 당사 | 2016.06.01 | 2016.10.17 | 드라마 등 | 특허청 |
| 3 | 상표권 | 청담동여고동창 | 당사 | 2016.06.01 | 2016.10.17 | 드라마 등 | 특허청 |

9-4. 기술이전 수혜 또는 기술이전

해당사항 없습니다.

III. 재무에 관한 사항

1. 요약재무정보

1-1) 연결 요약재무상태표

(단위: 원)

| 구분 | 2017년도 | 2018년도 | 2019년도 |
|-----------|---------------|-----------------|-----------------|
| | (제8기) | (제9기) | (제10기) |
| 회계처리 기준 | 한국채택국제회계기준 | 한국채택국제회계기준 | 한국채택국제회계기준 |
| 감사인(감사의견) | 적정 | 적정 | 적정 |
| 자 산 | | | |
| 유동자산 | 1,432,754,046 | 2,098,495,567 | 1,566,702,662 |
| 비유동자산 | 4,823,043,410 | 10,875,353,593 | 8,165,879,575 |
| 자 산 총 계 | 6,255,797,456 | 12,973,849,160 | 9,732,582,237 |
| 부 채 | | | |
| 유동부채 | 3,289,006,823 | 7,423,061,170 | 13,102,075,942 |
| 비유동부채 | 1,591,390,740 | 3,742,152,519 | 240,953,251 |
| 부 채 총 계 | 4,880,397,563 | 11,165,213,689 | 13,343,029,193 |
| 자 본 | | | |
| 자본금 | 1,088,508,500 | 1,206,258,000 | 1,290,775,000 |
| 자본잉여금 | 127,431,296 | 1,263,440,761 | 2,506,860,447 |
| 기타자본 | 209,342,216 | (43,893,040) | 115,406,020 |
| 기타포괄손익누계 | - | 1,170,133,850 | 213,841,284 |
| 결손금 | (252,070,802) | (2,097,042,740) | (7,995,890,165) |
| 비지배지분 | 202,188,683 | 309,738,640 | 258,560,458 |
| 자 본 총 계 | 1,375,399,893 | 1,808,635,471 | (3,610,446,956) |
| 자본및부채총계 | 6,255,797,456 | 12,973,849,160 | 9,732,582,237 |

1-2) 연결 요약손익계산서

(단위: 원)

| 구분 | 2017년도 | 2018년도 | 2019년도 |
|-------------|---------------|-----------------|-----------------|
| | (제8기) | (제9기) | (제10기) |
| 회계처리 기준 | 한국채택국제회계기준 | 한국채택국제회계기준 | 한국채택국제회계기준 |
| 감사인(감사의견) | 적정 | 적정 | 적정 |
| 매출액 | 1,778,923,655 | 1,314,459,506 | 1,826,881,842 |
| 매출총이익 | 1,625,280,687 | 309,611,106 | 267,805,839 |
| 영업이익(손실) | (453,674,790) | (696,947,854) | (2,082,804,833) |
| 법인세비용차감전순이익 | 210,027,886 | (2,106,622,364) | (5,642,968,205) |

| | | | |
|------------|-------------|-----------------|-----------------|
| 당기순이익 | 148,957,113 | (1,736,530,655) | (5,950,025,607) |
| 지배기업 소유주지분 | 132,907,073 | (1,587,324,379) | (5,898,847,425) |
| 비지배지분 | 16,050,040 | (149,206,276) | (51,178,182) |
| 기타포괄이익 | - | 1,170,133,850 | (956,292,566) |
| 당기총포괄이익 | 148,957,113 | (566,396,805) | (6,906,318,173) |

주) 연결재무정보 이용상의 유의점은 연결재무제표 주석을 참고하시기 바랍니다.

2-1) 별도 요약재무상태표

(단위: 원)

| 구분 | 2017년도 | 2018년도 | 2019년도 |
|----------|---------------|-----------------|-----------------|
| | (제8기) | (제9기) | (제10기) |
| 자 산 | | | |
| 유동자산 | 1,091,505,382 | 1,730,284,178 | 1,240,682,911 |
| 비유동자산 | 4,779,292,362 | 11,084,062,364 | 8,334,675,956 |
| 자 산 총 계 | 5,870,797,744 | 12,814,346,542 | 9,575,358,867 |
| 부 채 | | | |
| 유동부채 | 3,214,637,077 | 7,338,922,164 | 12,972,177,186 |
| 비유동부채 | 1,591,390,740 | 3,678,055,300 | 122,518,190 |
| 부 채 총 계 | 4,806,027,817 | 11,016,977,464 | 13,094,695,376 |
| 자 본 | | | |
| 자본금 | 1,088,508,500 | 1,206,258,000 | 1,290,775,000 |
| 자본잉여금 | 127,431,296 | 1,263,440,761 | 2,506,860,447 |
| 기타자본 | 209,342,216 | (43,893,040) | 115,406,020 |
| 기타포괄손익누계 | - | 1,170,133,850 | 213,841,284 |
| 결손금 | (360,512,085) | (1,798,570,493) | (7,646,219,260) |
| 자 본 총 계 | 1,064,769,927 | 1,797,369,078 | (3,519,336,509) |
| 자본및부채총계 | 5,870,797,744 | 12,814,346,542 | 9,575,358,867 |

2-2) 별도 요약손익계산서

(단위: 원)

| 구분 | 2017년도 | 2018년도 | 2019년도 |
|---------|---------------|---------------|-----------------|
| | (제8기) | (제9기) | (제10기) |
| 매출액 | 243,528,130 | 567,169,833 | 1,471,023,508 |
| 매출원가 | (153,642,968) | (316,437,433) | (1,284,052,624) |
| 매출총이익 | 89,885,162 | 250,732,400 | 186,970,884 |
| 판매비와관리비 | (576,472,712) | (611,052,165) | (2,125,100,089) |

| | | | |
|-------------|---------------|-----------------|-----------------|
| 영업이익(손실) | (486,587,550) | (360,319,765) | (1,938,129,205) |
| 금융수익 | 73,804,370 | 94,570,813 | 281,757,955 |
| 금융비용 | (134,723,950) | (771,546,528) | (1,184,457,185) |
| 기타수익 | 725,797,973 | 21,914,714 | 38,960,364 |
| 기타비용 | (1,018,140) | (792,769,351) | (2,738,723,294) |
| 법인세비용차감전순이익 | 177,272,703 | (1,808,150,117) | (5,540,591,365) |
| 법인세비용 | (6,100,773) | 370,091,709 | (307,057,402) |
| 당기순이익 | 116,201,930 | (1,438,058,408) | (5,847,648,767) |
| 기타포괄손익 | - | 1,170,133,850 | (956,292,566) |
| 당기총포괄손익 | 116,201,930 | (267,924,558) | (6,803,941,333) |
| 기본주당순이익 | 59 | (351) | (1,304) |
| 희석주당순이익 | 55 | (297) | (1,257) |

주) 별도재무정보 이용상의 유의점은 별도재무제표 주석을 참고하시기 바랍니다.

2. 연결재무제표

연 결 재 무 상 태 표

제 10(당) 기말 2019년 12월 31일 현재

제 9(전) 기말 2018년 12월 31일 현재

앤유엔터테인먼트 주식회사와 그 종속기업

(단위 : 원)

| 과목 | 주석 | 제10(당)기 | 제 9(전기) |
|------------|---------|---------------|----------------|
| 자산 | | | |
| Ⅰ.유동자산 | | 1,566,702,662 | 2,098,495,567 |
| 현금및현금성자산 | 4,5,6,7 | 442,805,192 | 336,929,869 |
| 당기손익금융자산 | 4,5,6,8 | 11,067 | 916,915,526 |
| 매출채권및기타채권 | 4,5,6,9 | 881,557,499 | 447,169,235 |
| 기타유동자산 | 10 | 240,802,634 | 388,042,557 |
| 당기법인세자산 | | 1,526,270 | 9,438,380 |
| Ⅱ.비유동자산 | | 8,165,879,575 | 10,875,353,593 |
| 기타포괄손익금융자산 | 4,5,11 | 51,000,000 | 51,000,000 |
| 유형자산 | 12,14 | 6,466,127,361 | 7,208,262,429 |
| 무형자산 | 13 | 1,405,969,909 | 2,968,366,754 |
| 기타비유동자산 | 14 | 242,782,305 | 280,352,800 |
| 이연법인세자산 | 32 | - | 367,371,610 |
| 자산총계 | | 9,732,582,237 | 12,973,849,160 |

| | | | |
|----------------|-------------|-----------------|-----------------|
| 부채 | | | |
| Ⅰ.유동부채 | | 13,102,075,942 | 7,423,061,170 |
| 매입채무및기타채무 | 4,5,6,15,21 | 657,988,896 | 596,007,915 |
| 단기차입금 | 4,5,6,17 | 6,408,760,813 | 4,655,777,560 |
| 프로젝트차입금 | 4,5,6,20 | 2,000,000,000 | 2,000,000,000 |
| 기타유동부채 | 14,16 | 618,701,015 | 171,275,695 |
| 상환전환우선주부채(유동) | 4,5,6,19 | 1,112,782,468 | - |
| 전환사채(유동) | 4,5,6,18 | 1,336,074,946 | - |
| 파생상품부채(유동) | 4,5,6,19 | 967,767,804 | - |
| Ⅱ.비유동부채 | | 240,953,251 | 3,742,152,519 |
| 상환전환우선주부채(비유동) | 4,5,6 | - | 1,309,602,000 |
| 전환사채(비유동) | 4,5,6 | - | 1,434,543,225 |
| 파생상품부채(비유동) | 4,5,6 | - | 823,165,815 |
| 확정급여채무 | 21 | 77,237,384 | 64,097,219 |
| 기타비유동부채 | 14,15 | 163,715,867 | - |
| 장기기타채무 | 5 | - | 110,744,260 |
| 부채 총계 | | 13,343,029,193 | 11,165,213,689 |
| 자본 | | | |
| 자본금 | 22 | 1,290,775,000 | 1,206,258,000 |
| 자본잉여금 | 23 | 2,506,860,447 | 1,263,440,761 |
| 기타자본구성요소 | 24,25 | 115,406,020 | (43,893,040) |
| 기타포괄손익누계액 | | 213,841,284 | 1,170,133,850 |
| 미처리결손금 | 26 | (7,995,890,165) | (2,097,042,740) |
| 비지배주주지분 | | 258,560,458 | 309,738,640 |
| 자본총계 | | (3,610,446,956) | 1,808,635,471 |
| 부채와자본총계 | | 9,732,582,237 | 12,973,849,160 |

별첨 주석은 본 재무제표의 일부입니다.

연 결 손 익 계 산 서

제10기 2019년 01월 01일부터 2019년 12월 31일까지

제9기 2018년 01월 01일부터 2018년 12월 31일까지

앤유엔터테인먼트 주식회사와 그 종속기업

(단위 : 원)

| 과목 | 주석 | 제10(당)기 | 제 9(전)기 |
|-----------------------------|-------|-----------------|-----------------|
| 매출액 | 27 | 1,826,881,842 | 1,314,459,506 |
| 매출원가 | 27,28 | 1,559,076,003 | 1,004,848,400 |
| 매출총이익 | | 267,805,839 | 309,611,106 |
| 판매비와관리비 | 28,29 | 2,350,610,672 | 1,006,558,960 |
| 영업이익(손실) | | (2,082,804,833) | (696,947,854) |
| 금융수익 | 30 | 321,898,119 | 134,873,267 |
| 금융비용 | 30 | 1,194,329,577 | 773,425,379 |
| 기타수익 | 31 | 71,545,558 | 22,001,395 |
| 기타비용 | 31 | 2,759,277,472 | 793,123,793 |
| 법인세비용차감전순이익(손실) | | (5,642,968,205) | (2,106,622,364) |
| 법인세비용 | 32 | 307,057,402 | (370,091,709) |
| 당기순이익(손실) | | (5,950,025,607) | (1,736,530,655) |
| 지배기업의 소유주에게 귀속되는 당기순이익(손실) | | (5,898,847,425) | (1,587,324,379) |
| 비지배지분에 귀속되는 당기순이익(손실) | | (51,178,182) | (149,206,276) |
| 기타포괄이익(손실) | | (956,292,566) | 1,170,133,850 |
| 재평가잉여금 | | (956,292,566) | 1,170,133,850 |
| 당기포괄손익(손실) | | (6,906,318,173) | (566,396,805) |
| 지배기업의 소유주에게 귀속되는 총포괄순이익(손실) | | (6,855,139,991) | (417,190,529) |
| 비지배지분에 귀속되는 총포괄순이익(손실) | | (51,178,182) | (149,206,276) |
| 지배기업 소유주지분에 대한 주당이익 | | | |
| 기본주당이익(손실) | 33 | (1,327) | (388) |
| 희석주당이익(손실) | 33 | (1,279) | (328) |

별첨 주석은 본 재무제표의 일부입니다.

연 결 자 본 변 동 표

제 10(당) 기 2019년 1월 1일부터 2019년 12월 31일까지

제 9(전) 기 2018년 1월 1일부터 2018년 12월 31일까지

엔유엔터테인먼트 주식회사와 그 종속기

(단위 : 원)

업

| 과목 | 자본금 | 자본잉여금 | 기타자본 | 기타포괄손익 | 이익잉여금 (결손금) | 지배기업의 소유 주에게 귀속되는 자본 합계 | 비지배지분 | 합계 |
|-------------------------|---------------|---------------|---------------|---------------|-----------------|-------------------------------|---------------|-----------------|
| 2018년 1월 1일(전기초) | 1,088,508,500 | 127,431,296 | 209,342,216 | | (252,070,803) | 1,173,211,209 | 202,188,684 | 1,375,399,893 |
| 주식발행에 의한 합병 | 117,749,500 | 1,117,286,473 | | | | 1,235,035,973 | | 1,235,035,973 |
| 전환사채상환에 의한 전환권대가 재분류 | | 18,722,992 | (18,722,992) | | | - | | - |
| 전환사채발행 | | | (215,420,438) | | | (215,420,438) | | (215,420,438) |
| 주식매수선택권 | | | (19,091,826) | | | (19,091,826) | | (19,091,826) |
| 재평가잉여금 | | | | 1,170,133,850 | - | 1,170,133,850 | | 1,170,133,850 |
| 당기순이익(손실) | | | | | (1,736,530,655) | (1,587,324,379) | (149,206,276) | (1,736,530,655) |
| 연결실체의 변동 | | | | | (108,441,282) | (257,647,558) | 256,756,232 | (891,326) |
| 2018년 12월 31일 현재 잔액 | 1,206,258,000 | 1,263,440,761 | (43,893,040) | 1,170,133,850 | (2,097,042,740) | 1,498,896,831 | 309,738,640 | 1,808,635,471 |
| 2019년 1월 1일 현재 잔액 | 1,206,258,000 | 1,263,440,761 | (43,893,040) | 1,170,133,850 | (2,097,042,740) | 1,498,896,831 | 309,738,640 | 1,808,635,471 |
| 전환사채 전환청구 | 18,691,000 | 170,660,999 | | | | 189,351,999 | | 189,351,999 |
| 상환전환우선주 전환 | | 438,584,687 | 25,833,500 | | | 464,418,187 | | 464,418,187 |
| 유상증자 | 65,826,000 | 634,174,000 | | | | 700,000,000 | | 700,000,000 |
| 주식매수선택권 | | | 133,465,560 | | | 133,465,560 | | 133,465,560 |
| 재평가잉여금 | | | | (956,292,566) | | (956,292,566) | | (956,292,566) |
| 당기순이익(손실) | | | | | (5,898,847,425) | (5,898,847,425) | (51,178,182) | (5,950,025,607) |
| 2019년 12월 31일 현재 잔액 | 1,290,775,000 | 2,506,860,447 | 115,406,020 | 213,841,284 | (7,995,890,165) | (3,869,007,414) | 258,560,458 | (3,610,446,956) |

별첨 주석은 본 재무제표의 일부입니다.

연 결 현 금 흐 름 표

제 10(당) 기 2019년 1월 1일부터 2019년 12월 31일까지

제 9(전) 기 2018년 1월 1일부터 2018년 12월 31일까지

앤유엔터테인먼트 주식회사와 그 종속기

(단위 : 원)

업

| 과목 | 주석 | 제 10(당) 기 | | 제 9(전) 기 | |
|------------------------------------------|----|-----------------|-----------------|-----------------|-----------------|
| I. 영업활동으로 인한 현금흐름 | | | (2,290,548,394) | | 610,296,443 |
| 1. 영업에서 창출된 현금흐름 | | (2,290,548,394) | | 607,152,338 | |
| 가. 당기순이익(손실) | | (5,950,025,607) | | (1,736,530,655) | |
| 나. 조정 | 34 | 3,513,550,847 | | 1,067,524,481 | |
| 다. 영업활동으로 인한 자산부채의 변동 | 34 | 145,926,366 | | 1,276,158,512 | |
| 2. 법인세의 납부 | | - | | 3,144,105 | |
| II. 투자활동으로 인한 현금흐름 | | | 639,513,058 | | (5,522,045,229) |
| 금융상품의 순감소 | | 916,904,459 | | (914,056,492) | |
| 단기대여금의 회수 | | 37,482,478 | | 41,906,357 | |
| 단기대여금의 대여 | | (20,000,000) | | (185,643,358) | |
| 기타포괄손익금융자산의 처분 | | - | | 24,875,000 | |
| 종속기업투자로 인한 유출 | | - | | (143,742,522) | |
| 기타비유동자산의 증가 | | (277,220,000) | | (106,260,000) | |
| 기타비유동자산의 감소 | | 94,482,800 | | 133,741,000 | |
| 유형자산의 취득 | | (214,176,281) | | (2,640,910,505) | |
| 유형자산의 처분 | | 50,909,090 | | 29,635,443 | |
| 무형자산의 취득 | | - | | (1,879,422,325) | |
| 사업결합으로 인한 현금유입액 | | - | | 112,244,032 | |
| 이자의 수취 | | 51,130,512 | | 5,588,141 | |
| III. 재무활동으로 인한 현금흐름 | | | 1,756,910,659 | | 5,015,290,981 |
| 단기차입금의 차입 | | 2,020,480,000 | | 2,250,193,560 | |
| 단기차입금의 상환 | | (762,680,000) | | (190,000,000) | |
| 유상증자 | | 300,000,000 | | - | |
| 전환사채의 발행 | | 4,500,000,000 | | 1,770,000,000 | |
| 전환사채의 상환 | | (3,630,000,000) | | (387,640,000) | |
| 프로젝트차입금의 증가 | | - | | 2,000,000,000 | |
| 유동성장기부채의 상환 | | (300,000,000) | | (300,000,000) | |
| 이자의 지급 | | (370,889,341) | | (127,262,579) | |
| IV. 현금및현금성자산의 증가(감소) (I + II + III) | | | 105,875,323 | | 103,542,195 |
| V. 기초의 현금및현금성자산 | | | 336,929,869 | | 233,387,674 |
| VI. 기말의 현금및현금성자산 | | | 442,805,192 | | 336,929,869 |

별첨 주석은 본 재무제표의 일부입니다.

3. 연결재무제표 주석

2019년 12월 31일 현재

1. 일반 사항

기업회계기준서 제1110호 '연결재무제표'에 의한 지배기업인 앤유엔터테인먼트 주식회사(이하 "지배기업")와 종속기업(이하 지배기업 및 종속기업을 일괄하여 "연결회사")의 일반적인 사항은 다음과 같습니다.

(1) 지배회사의 개요

1) 지배기업은 2010년 4월 28일 경영컨설팅, 방송용 프로그램 제작 및 수입 등을 주목적으로 설립되었으며, 2017년 6월 9일에 코빅스 시장에 상장되었습니다.

지배기업은 2018년 11월 2일자로 상호를 뿌리깊은나무들 주식회사에서 앤유엔터테인먼트 주식회사로 변경하였으며, 2019년 1월 28일자로 본점소재지를 서울특별시 영등포구 의사당대로38에서 서울특별시 강남구 학동로82길 7 로 이전하였습니다.

지배기업은 상법 제527조의3 규정에 의거하여 2018년 5월 15일 개최된 주주총회 같은 이사회에서 주식회사 매니지먼트에이엔디와의 소규모 합병을 승인하였습니다.

2) 당기말 현재 지배회사의 주요 주주는 다음과 같습니다.

| 구분 | 주주명 | 보유주식수(단위: 주) | 지분율 |
|-----|-----------------------------|--------------|---------|
| 보통주 | 이재원 | 780,872 | 30.25% |
| | Pastoral investment limited | 194,787 | 7.55% |
| | 기타 | 1,439,291 | 55.75% |
| | 소계 | 2,414,950 | 93.55% |
| 우선주 | 기타 | 166,600 | 6.45% |
| 합계 | | 2,581,550 | 100.00% |

(2) 연결대상 종속기업

보고기간말 현재 연결대상 종속기업에 대한 투자현황은 다음과 같습니다.

| 지 역 | 종속기업 | 지배지분율 | 비지배지분율 | 결산월 | 주요사업 |
|------|---------|--------|--------|-----|--------|
| 대한민국 | (주)사월이일 | 50.01% | 49.99% | 12월 | 광고영화제작 |

상기 연결대상 종속기업은 2018년 중 종속기업에 포함되었으며, 당기 중 연결대상 범위의 변동은 없습니다.

(3) 보고기간 종료일 현재 종속기업의 요약 재무정보는 다음과 같습니다.

① 당기말

(단위: 천원)

| 구 분 | (주)사월이일 |
|-----------|---------|
| 유동자산 | 326,020 |
| 비유동자산 | 141,066 |
| 자산계 | 467,086 |
| 유동부채 | 129,899 |
| 비유동부채 | 118,435 |
| 부채 계 | 248,334 |
| 지배기업소유주지분 | 109,398 |
| 비지배지분 | 109,354 |
| 자본 계 | 218,752 |

② 전기말

(단위: 천원)

| 구 분 | (주)사월이일 |
|-----------|---------|
| 유동자산 | 368,211 |
| 비유동자산 | 101,154 |
| 자산계 | 469,365 |
| 유동부채 | 84,139 |
| 비유동부채 | 64,097 |
| 부채 계 | 148,236 |
| 지배기업소유주지분 | 160,597 |
| 비지배지분 | 160,532 |
| 자본 계 | 321,129 |

(4) 당기와 전기중 요약 경영성과는 다음과 같습니다.

① 당기

(단위: 천원)

| 구 분 | (주)사월이일 |
|--------|-----------|
| 매 출 | 355,858 |
| 영업이익 | (144,676) |
| 당기순이익 | (102,377) |
| 기타포괄손익 | - |
| 총포괄이익 | (102,377) |

② 전기

(단위: 천원)

| 구 분 | (주)사월이일 |
|--------|-----------|
| 매 출 | 747,290 |
| 영업이익 | (336,628) |
| 당기순이익 | (298,472) |
| 기타포괄손익 | - |
| 총포괄이익 | (298,472) |

(*) 상기 요약재무정보는 지배기업과 연결대상 종속기업간의 내부거래 상계전 재무제표를 기준으로 작성되었습니다.

2. 연결재무제표의 작성기준 및 중요한 회계정책

다음은 연결재무제표 작성에 적용된 중요한 회계정책입니다. 이러한 정책은 별도의 언급이 없다면, 표시된 회계기간에 계속적으로 적용됩니다.

2.1 재무제표 작성 기준

연결회사의 연결재무제표는 한국채택국제회계기준에 따라 작성되었습니다. 한국채택국제회계기준은 국제회계기준위원회("IASB")가 발표한 기준서와 해석서 중 대한민국이 채택한 내용을 의미합니다.

재무제표는 다음을 제외하고는 역사적 원가에 기초하여 작성하였습니다.

- 특정 금융자산과 금융부채(파생상품 포함), 공정가치로 측정하는 특정 유형자산과 투자부동산 유형
- 순공정가치로 측정하는 매각예정자산
- 확정급여제도와 공정가치로 측정하는 사외적립자산

한국채택국제회계기준은 재무제표 작성 시 중요한 회계추정의 사용을 허용하고 있으며, 회계정책을 적용함에 있어 경영진의 판단을 요구하고 있습니다. 보다 복잡하고 높은 수준의 판단이 필요한 부분이나 중요한 가정 및 추정이 필요한 부분은 주석3에서 설명하고 있습니다.

2.2 회계정책과 공시의 변경

2.2.1 연결회사가 채택한 제·개정 기준서

연결회사는 2019년 1월 1일로 개시하는 회계기간부터 다음의 제·개정 기준서 및 해석서를 신규로 적용하였습니다.

(1) 기업회계기준서 제1116호 '리스' 제정

기업회계기준서 제1116호 '리스'는 단일 리스이용자 모형을 도입하여 리스기간이 12개월을 초과하고 기초자산이 소액이 아닌 모든 리스에 대하여 리스이용자가 자산과 부채를 인식하도록 요구합니다. 리스이용자는 사용권자산과 리스로 지급의무를 나타내는 리스부채를 인식해야 합니다.

연결회사는 기업회계기준서 제1116호의 도입 결과 회계정책을 변경하였습니다. 기업회계기준서 제1116호의 경과 규정에 따라 변경된 회계정책을 소급 적용하였고, 최초 적용으로 인한 누적효과는 최초 적용일인 2019년 1월 1일에 반영하였습니다. 비교 표시된 전기 재무제표는 재작성되지 않았습니다. 리스기준서와 새로운 회계정책의 도입 영향은 주석 39에서 보여주고 있습니다.

(2) 기업회계기준해석서 제2123호 '법인세 처리의 불확실성' 제정

제정된 해석서는 기업이 적용한 법인세 처리를 과세당국이 인정할지에 대한 불확실성이 존재하는 경우 당기법인세와 이연법인세의 인식 및 측정에 적용하며, 법인세 처리 불확실성의 회계단위와 재평가가 필요한 상황 등에 대한 지침을 포함하고 있습니다. 해당 해석서의 제정이 재무제표에 미치는 중요한 영향은 없습니다.

(3) 기업회계기준서 제1019호 '종업원급여' 개정 - 제도의 개정, 축소, 정산

확정급여제도의 변경으로 제도의 개정, 축소, 정산이 되는 경우 제도의 변경 이후 회계기간의 잔여기간에 대한 당기근무원가 및 순이자를 산정하기 위해 순확정급여부채(자산)의 재측정에 사용된 가정을 사용합니다. 또한, 자산인식상한의 영향으로 이전에 인식하지 않은 초과적립액의 감소도 과거근무원가나 정산손익의 일부로 당기손익에 반영합니다. 해당 기준서의 개정이 재무제표에 미치는 중요한 영향은 없습니다.

(4) 기업회계기준서 제1028호 '관계기업과 공동기업에 대한 투자' 개정 - 관계기업과 공동기업에 대한 장기투자지분

관계기업이나 공동기업에 대한 다른 금융상품(지분법을 적용하지 않는 금융상품)이 기업회계기준서 제1109호의 적용 대상임을 명확히 하였으며, 관계기업이나 공동기업에 대한 순투자의 일부를 구성하는 장기투자지분의 손상 회계처리에 대해서는 기업회계기준서 제1109호를 우선하여 적용하도록 개정하였습니다. 해당 기준서의 개정이 재무제표에 미치는 중요한 영향은 없습니다.

(5) 연차개선 2015-2017

① 기업회계기준서 제1103호 '사업결합' 개정

공동영업과 관련된 자산에 대한 권리와 부채에 대한 의무를 보유하다가 해당 공동영업(사업의 정의 충족)에 대한 지배력을 획득하는 것은 단계적으로 이루어지는 사업결합이므로 취득자는 공동영업에 대하여 이전에 보유하고 있던 지분 전부를 재측정합니다. 해당 기준서의 개정이 재무제표에 미치는 중요한 영향은 없습니다.

② 기업회계기준서 제1111호 '공동약정' 개정

공동영업에 참여는 하지만 공동지배력을 보유하지 않은 공동영업 당사자가 공동영업에 대한 공동지

배력을 획득하는 경우 공동영업에 대하여 이전에 보유하고 있던 지분은 재측정하지 않습니다. 해당 기준서의 개정이 재무제표에 미치는 중요한 영향은 없습니다.

③ 기업회계기준서 제1012호 '법인세' 개정

기업회계기준서 제1012호 문단 57A의 규정(배당의 세효과 인식시점과 인식항목을 규정)은 배당의 법인세효과 모두에 적용되며, 배당의 법인세효과를 원래 인식하였던 항목에 따라 당기손익, 기타포괄손익 또는 자본으로 인식하도록 개정되었습니다. 해당 기준서의 개정이 재무제표에 미치는 중요한 영향은 없습니다.

④ 기업회계기준서 제1023호 '차입원가'

적격자산을 의도된 용도로 사용(또는 판매) 가능하게 하는 데 필요한 대부분의 활동이 완료되면, 해당 자산을 취득하기 위해 특정 목적으로 차입한 자금을 일반차입금에 포함한다는 사실을 명확히 하였습니다. 해당 기준서의 개정이 재무제표에 미치는 중요한 영향은 없습니다.

2.2.2 연결회사가 적용하지 않은 제·개정 기준서

제정 또는 공표되었으나 시행일이 도래하지 않아 회사가 조기 적용하지 아니한 제개정 기준서 및 해석서는 다음과 같습니다.

(1) 기업회계기준서 제1001호 '재무제표 표시', 제1008호 '회계정책, 회계추정의 변경 및 오류' 개정 - 중요성의 정의

'중요성의 정의'를 명확히 하고 기준서 제1001호와 제1008호를 명확해진 정의에 따라 개정하였습니다. 중요성 판단 시 중요한 정보의 누락이나 왜곡표시뿐만 아니라 중요하지 않은 정보로 인한 영향과 회사가 공시할 정보를 결정할 때 정보이용자의 특성을 고려하도록 하였습니다. 동 개정사항은 2020년 1월 1일 이후 시작하는 회계연도부터 적용되며, 조기도입이 가능합니다. 회사는 동 개정으로 인해 재무제표에 중요한 영향은 없을 것으로 예상하고 있습니다.

(2) 기업회계기준서 제1103호 '사업결합' 개정 - 사업의 정의

개정된 사업의 정의에서는, 취득한 활동과 자산의 집합을 사업으로 판단하기 위해서는 산출물의 창출에 함께 유의적으로 기여할 수 있는 능력을 가진 투입물과 실질적인과정을 반드시 포함하도록 하였고 원가 감소에 따른 경제적 효익은 제외하였습니다. 이와 함께 취득한 총자산의 대부분의 공정가치가 식별가능한 단일 자산 또는 자산집합에 집중되어 있는 경우, 취득한 활동과 자산의 집합은 사업이 아닌, 자산 또는 자산의 집합으로 결정할 수 있는 선택적 집중테스트가 추가되었습니다. 동 개정사항은 2020년 1월 1일 이후 시작하는 회계연도부터 적용되며, 조기도입이 가능합니다. 회사는 동 개정으로 인해 재무제표에 중요한 영향은 없을 것으로 예상하고 있습니다.

2.3 연결

연결회사는 기업회계기준서 제1110호 '연결재무제표'에 따라 연결재무제표를 작성하고 있습니다.

(1) 종속기업

종속기업은 지배기업이 지배하고 있는 모든 기업입니다. 회사가 투자한 기업에 관여해서 변동이익에 노출되거나 변동이익에 대한 권리가 있고, 투자한 기업에 대해 자신의 힘으로 그러한 이익에 영향을 미칠 능력이 있는 경우, 해당 기업을 지배한다고 판단합니다. 종속기업은 회사가 지배하게 되는 시점부터 연결재무제표에 포함되며, 지배력을 상실하는 시점부터 연결재무제표에서 제외됩니다.

연결회사의 사업결합은 취득법으로 회계처리 됩니다. 이전대가는 취득일의 공정가치로 측정하고, 사업결합으로 취득한 식별가능한 자산·부채 및 우발부채는 취득일의 공정가치로 최초 측정하고 있습니다. 연결회사는 청산 시 순자산의 비례적 몫을 제공하는 비지배지분을 사업결합 건별로 판단하여 피취득자의 순자산 중 비례적 지분 또는 공정가치로 측정합니다. 그밖의 비지배지분은 다른 기준서의 요구사항이 없다면 공정가치로 측정합니다. 취득관련 원가는 발생 시 당기비용으로 인식됩니다. 영업권은 이전대가, 피취득자에 대한 비지배지분의 금액과 취득자가 이전에 보유하고 있던 피취득자에 대한 지분의 취득일의 공정가치 합계액이 취득한 식별가능한 순자산을 초과하는 금액으로 인식됩니다. 이전대가 등이 취득한 종속기업 순자산의 공정가액보다 작다면, 그 차액은 당기손익으로 인식됩니다.

연결회사 내의 기업간에 발생하는 거래로 인한 채권, 채무의 잔액, 수익과 비용 및 미실현이익 등은 제거됩니다. 또한 종속기업의 회계정책은 연결회사에서 채택한 회계정책을 일관성 있게 적용하기 위해 차이가 나는 경우 수정됩니다.

지배력의 상실을 발생시키지 않는 비지배지분과의 거래는 비지배지분의 조정금액과 지급 또는 수취한 대가의 공정가치의 차이를 지배기업의 소유주에게 귀속되는 자본으로 직접 인식합니다.

연결회사가 종속기업에 대해 지배력을 상실하는 경우, 보유하고 있는 해당 기업의 잔여 지분은 동시점에 공정가치로 재측정되며, 관련 차액은 당기손익으로 인식됩니다.

(2) 관계기업

관계기업은 연결회사가 유의적 영향력을 보유하는 기업이며, 관계기업 투자는 최초에 취득원가로 인식하며 이후 지분법을 적용합니다. 연결회사와 관계기업 간의 거래에서 발생한 미실현이익은 연결회사의 관계기업에 대한 지분에 해당하는 부분만큼 제거됩니다. 관계기업의 손실 중 연결회사의 지분이 관계기업에 대한 투자지분(순투자의 일부를 구성하는 장기투자지분 포함)과 같거나 초과하는 경우에는 지분법 적용을 중지합니다. 단, 연결회사의 지분이 영(0)으로 감소된 이후 추가 손실분에 대하여 연결회사에 법적-의제의무가 있거나, 관계기업을 대신하여 지급하여야 하는 경우, 그 금액까지만 손실과 부채로 인식합니다. 또한 관계기업 투자에 대한 객관적인 손상의 징후가 있는 경우 관계기업 투자의 회수가능액과 장부금액과의 차이는 손상차손으로 인식됩니다. 연결회사는 지분법을 적용하기 위하여 관계기업의 재무제표를 이용할 때, 유사한 상황에서 발생한 동일한 거래나 사건에 대하여 연결회사가 적용하는 회계정책과 동일한 회계정책이 적용되었는지 검토하여 필요한 경우 관계기업의 재무제표를 조정합니다.

(3) 공동약정

둘 이상의 당사자들이 공동지배력을 보유하는 공동약정은 공동영업 또는 공동기업으로 분류됩니다. 공동영업자는 공동영업의 자산과 부채에 대한 권리와 의무를 보유하며, 공동영업의 자산과 부채, 수익과 비용 중 자신의 몫을 인식합니다. 공동기업참여자는 공동기업의 순자산에 대한 권리를 가지며, 지분법을 적용합니다.

2.4 외화환산

(1) 기능통화와 표시통화

연결회사는 재무제표에 포함되는 항목들을 각각의 영업활동이 이뤄지는 주된 경제 환경에서의 통화 ("기능통화")를 적용하여 측정하고 있습니다. 연결회사의 기능통화는 대한민국 원화이며, 재무제표는 대한민국 원화로 표시되어 있습니다.

(2) 외화거래와 보고기간말의 환산

외화거래는 거래일의 환율 또는 재측정되는 항목인 경우 평가일의 환율을 적용한 기능통화로 인식됩니다. 외화거래의 결제나 화폐성 외화 자산·부채의 환산에서 발생하는 외환차이는 당기손익으로 인식됩니다. 다만, 조건을 충족하는 현금흐름위험회피나 순투자의 위험회피의 효과적인 부분과 관련된 거나 보고기업의 해외사업장에 대한 순투자의 일부인 화폐성항목에서 생기는 손익은 기타포괄손익으로 인식합니다.

차입금과 관련된 외환차이는 손익계산서에 금융원가로 표시되며, 다른 외환차이는 기타수익 또는 기타비용에 표시됩니다.

비화폐성 금융자산·부채로부터 발생하는 외환차이는 공정가치 변동손익의 일부로 보아 당기손익-공정가치 측정 지분상품으로부터 발생하는 외환차이는 당기손익으로, 기타포괄손익-공정가치 측정 지분상품의 외환차이는 기타포괄손익에 포함하여 인식됩니다.

2.5 금융자산

(1) 분류

연결회사는 다음의 측정 범주로 금융자산을 분류합니다.

- 당기손익-공정가치 측정 금융자산
- 기타포괄손익-공정가치 측정 금융자산
- 상각후원가 측정 금융자산

금융자산은 금융자산의 관리를 위한 사업모형과 금융자산의 계약상 현금흐름 특성에 근거하여 분류합니다.

공정가치로 측정하는 금융자산의 손익은 당기손익 또는 기타포괄손익으로 인식합니다. 채무상품에 대한 투자는 해당 자산을 보유하는 사업모형에 따라 그 평가손익을 당기손익 또는 기타포괄손익으로 인식합니다. 회사는 금융자산을 관리하는 사업모형을 변경하는 경우에만 채무상품을 재분류합니다.

단기매매항목이 아닌 지분상품에 대한 투자는 최초 인식시점에 후속적인 공정가치 변동을 기타포괄손익으로 표시할 것을 지정하는 취소불가능한 선택을 할 수 있습니다. 지정되지 않은 지분상품에 대한 투자의 공정가치 변동은 당기손익으로 인식합니다.

(2) 측정

회사는 최초 인식시점에 금융자산을 공정가치로 측정하며, 당기손익-공정가치 측정 금융자산이 아닌

경우에 해당 금융자산의 취득과 직접 관련되는 거래원가는 공정가치에 가산합니다. 당기손익-공정가치 측정 금융자산의 거래원가는 당기손익으로 비용처리합니다.

내재파생상품을 포함하는 복합계약은 계약상 현금흐름이 원금과 이자로만 구성되어 있는지를 결정할 때 해당 복합계약 전체를 고려합니다.

① 채무상품

금융자산의 후속적인 측정은 금융자산의 계약상 현금흐름 특성과 그 금융자산을 관리하는 사업모형에 근거합니다. 회사는 채무상품을 다음의 세 범주로 분류합니다.

(가) 상각후원가

계약상 현금흐름을 수취하기 위해 보유하는 것이 목적인 사업모형 하에서 금융자산을 보유하고, 계약상 현금흐름이 원리금만으로 구성되어 있는 자산은 상각후원가로 측정합니다. 상각후원가로 측정하는 금융자산으로서 위험회피관계의 적용 대상이 아닌 금융자산의 손익은 해당 금융자산을 제거하거나 손상할 때 당기손익으로 인식합니다. 유효이자율법에 따라 인식하는 금융자산의 이자수익은 '금융수익'에 포함됩니다.

(나) 기타포괄손익-공정가치 측정 금융자산

계약상 현금흐름의 수취와 금융자산의 매도 둘 다를 통해 목적을 이루는 사업모형 하에서 금융자산을 보유하고, 계약상 현금흐름이 원리금만으로 구성되어 있는 금융자산은 기타포괄손익-공정가치로 측정합니다. 손상차손(환입)과 이자수익 및 외환손익을 제외하고는, 공정가치로 측정하는 금융자산의 평가손익은 기타포괄손익으로 인식합니다. 금융자산을 제거할 때에는 인식한 기타포괄손익누계액을 자본에서 당기손익으로 재분류합니다. 유효이자율법에 따라 인식하는 금융자산의 이자수익은 '금융수익'에 포함됩니다. 외환손익은 '기타수익 또는 기타비용'으로 표시하고 손상차손은 '기타 비용'으로 표시합니다.

(다) 당기손익-공정가치 측정 금융자산

상각후원가 측정이나 기타포괄손익-공정가치 측정 금융자산이 아닌 채무상품은 당기손익-공정가치로 측정됩니다. 위험회피관계가 적용되지 않는 당기손익-공정가치 측정 채무상품의 손익은 당기손익으로 인식하고 발생한 기간에 손익계산서에 '기타수익 또는 기타비용'으로 표시합니다.

② 지분상품

회사는 모든 지분상품에 대한 투자를 후속적으로 공정가치로 측정합니다. 공정가치 변동을 기타포괄손익으로 표시할 것을 선택한 장기적 투자목적 또는 전략적 투자목적의 지분상품에 대해 기타포괄손익으로 인식한 금액은 해당 지분상품을 제거할 때에도 당기손익으로 재분류하지 않습니다. 이러한 지분상품에 대한 배당수익은 회사가 배당을 받을 권리가 확정된 때 '금융수익'으로 당기손익으로 인식합니다.

당기손익-공정가치로 측정하는 금융자산의 공정가치 변동은 손익계산서에 '기타수익 또는 기타비용'으로 표시합니다. 기타포괄손익-공정가치로 측정하는 지분상품에 대한 손상차손(환입)은 별도로 구분하여 인식하지 않습니다.

(3) 손상

회사는 미래전망정보에 근거하여 상각후원가로 측정하거나 기타포괄손익-공정가치로 측정하는 채무상품에 대한 기대신용손실을 평가합니다. 손상 방식은 신용위험의 유의적인 증가 여부에 따라 결정됨

니다. 단, 매출채권 및 리스채권에 대해 회사는 채권의 최초 인식시점부터 전체기간 기대신용손실을 인식하는 간편법을 적용합니다.

(4) 인식과 제거

금융자산의 정형화된 매입 또는 매도는 매매일에 인식하거나 제거합니다. 금융자산은 현금흐름에 대한 계약상 권리가 소멸하거나 금융자산을 양도하고 소유에 따른 위험과 보상의 대부분을 이전한 경우에 제거됩니다.

회사가 금융자산을 양도한 경우라도 채무자의 채무불이행시의 소구권 등으로 양도한 금융자산의 소유에 따른 위험과 보상의 대부분을 회사가 보유하는 경우에는 이를 제거하지 않고 그 양도자산 전체를 계속하여 인식하되, 수취한 대가를 금융부채로 인식합니다. 해당 금융부채는 재무상태표에 '차입금'으로 분류하고 있습니다.(주석 4.4 참조)

(5) 금융상품의 상계

금융자산과 부채는 인식한 자산과 부채에 대해 법적으로 집행가능한 상계권리를 현재 보유하고 있고, 순액으로 결제하거나 자산을 실현하는 동시에 부채를 결제할 의도를 가지고 있을 때 상계하여 재무상태표에 순액으로 표시합니다. 법적으로 집행가능한 상계권리는 미래사건에 좌우되지 않으며, 정상적인 사업과정의 경우와 채무불이행의 경우 및 지급불능이나 파산의 경우에도 집행가능한 것을 의미합니다.

2.6 파생상품

파생상품은 파생상품 계약 체결 시점에 공정가치로 최초 인식되며 이후 공정가치로 재측정됩니다. 위험회피회계의 적용 요건을 충족하지 않는 파생상품의 공정가치변동은 거래의 성격에 따라 '기타영업외수익(비용)' 또는 '금융수익(비용)'으로 손익계산서에 인식됩니다.

2.7 매출채권

매출채권은 공정가치로 인식할 때에 유의적인 금융요소를 포함하지 않는 경우에는 무조건적인 대가의 금액으로 최초 인식합니다. 매출채권은 후속적으로 유효이자율법을 적용한 상각후원가에 손실충당금을 차감하여 측정됩니다.

2.8 유형자산

유형자산은 원가에서 감가상각누계액과 손상차손누계액을 차감하여 표시됩니다. 역사적 원가는 자산의 취득에 직접적으로 관련된 지출을 포함합니다.

후속원가는 자산으로부터 발생하는 미래경제적효익이 유입될 가능성이 높으며, 그 원가를 신뢰성 있게 측정할 수 있는 경우에 한하여 자산의 장부금액에 포함하거나 적절한 경우 별도의 자산으로 인식하고 있으며, 대체된 부분의 장부금액은 제거하고 있습니다. 한편 일상적인 수선·유지와 관련하여 발생하는 원가는 발생시점에 당기손익으로 인식하고 있습니다.

유형자산의 인식시점 이후의 측정('후속측정방법')은 원가에서 감가상각누계액과 손상차손누계액을 차감한 금액을 장부금액으로 하는 방법(원가모형), 공정가치를 신뢰성 있게 측정할 수 있는 유형자산에 대하여 재평가일의 공정가치에서 이후의 감가상각누계액과 손상차손누계액을 차감한 재평가금액을 장부금액으로 하는 방법(재평가모형)을 선택적으로 적용할 수 있습니다. 이에 연결회사는 유형자산 중 토지에 대하여 재평가모형을 선택하고 있으며 보고기간 종료일에 자산의 장부금액이 공정가치와 중요하게 차이가 나지 않도록 주기적으로 재평가를 수행하고 있습니다. 토지의 분류에 해당하는 유형자산은 재평가일의 공정가치에서 이후의 손상차손누계액을 차감한 재평가금액을 장부금액으로 인식하고 있습니다. 자산의 장부금액이 재평가로 인하여 증가된 경우에 그 증가액은 기타포괄손익으로 인식하며, 그 증가액 중 자산에 대하여 이전에 손익으로 인식한 재평가액 감소분에 해당하는 금액은 당기이익으로 인식하고 있습니다. 한편, 자산의 장부금액이 재평가로 인하여 감소된 경우에는 그 감소액은 당기손실로 인식하고, 감소액 중 그 자산과 관련된 기타포괄이익의 잔액에 해당하는 금액은 기타포괄이익에서 차감하고 있습니다.

유형자산 중 토지는 감가상각을 하지 않으며, 이를 제외한 유형자산은 개별 자산별로 추정된 경제적 내용연수(5년) 동안 정액법으로 감가상각하고 있습니다.

연결회사는 매 보고기간 말에 자산의 잔존가치와 경제적 내용연수 및 감가상각방법을 재검토하고, 재검토 결과 추정치가 종전 추정치와 다르다면 그 차이는 회계추정의 변경으로 처리하고 있습니다. 유형자산의 폐기 및 처분으로 발생하는 이익이나 손실은 순매각금액과 장부금액의 차이로 결정되고, 이를 기타수익 또는 기타비용으로 인식하고 있습니다.

2.9 차입원가

적격자산을 취득 또는 건설하는데 발생한 차입원가는 해당 자산을 의도된 용도로 사용할 수 있도록

준비하는 기간 동안 자본화되고, 적격자산을 취득하기 위한 특정목적 차입금의 일시적 운용에서 발생한 투자수익은 당 회계기간 동안 자본화 가능한 차입원가에서 차감됩니다. 기타 차입원가는 발생기간에 비용으로 인식됩니다.

2.10 정부보조금

정부보조금은 보조금의 수취와 정부보조금에 부가된 조건의 준수에 대한 합리적인 확신이 있을 때 공정가치로 인식됩니다. 자산관련보조금은 자산의 장부금액을 계산할 때 차감하여 표시되며, 수익관련보조금은 이연하여 정부보조금의 교부 목적과 관련된 비용에서 차감하여 표시됩니다.

2.11 무형자산

영업권은 주석2.3(1)에서 설명한 방식으로 측정되며, 원가에서 손상차손누계액을 차감한 금액으로 표시되고 있습니다.

영업권을 제외한 무형자산은 역사적 원가로 최초 인식되고, 원가에서 상각누계액과 손상차손누계액을 차감한 금액으로 표시됩니다. 산업재산권은 10년, 소프트웨어는 5년의 기간 동안, 드라마제작과 관련된 판권(완성프로그램)은 자산의 경제적 효익이 소비될 것으로 예상되는 형태를 반영하여 추정내용연수 동안 정액법으로 상각됩니다.

무형자산의 잔존가치와 내용연수 및 상각방법은 매 보고기간 말에 재검토하고, 재검토결과 추정치가 종전 추정치와 다르다면 그 차이는 회계추정의 변경으로 처리합니다. 다만, 내용연수가 비한정인 무형자산은 상각하지 않고 적어도 매 보고기간 말에 정기적인 손상평가를 수행하고 있습니다.

(1) 개별취득하는 무형자산

내용연수가 유한한 개별 취득하는 무형자산은 취득원가에서 상각누계액과 손상차손누계액을 차감한 금액으로 인식하며, 추정내용연수에 걸쳐 정액법으로 상각비를 계상하고 있습니다. 무형자산의 내용연수 및 상각방법은 매 보고기간 말에 재검토하고 있으며, 이를 변경하는 것이 적절하다고 판단되는 경우 회계추정의 변경으로 회계처리하고 있습니다. 내용연수가 비한정인 개별 취득하는 무형자산은 취득원가에서 손상차손누계액을 차감한 금액으로 인식합니다.

(2) 내부적으로 창출한 무형자산 - 미완성프로그램

제작활동에 대한 지출은 발생한 기간에 비용으로 인식하고 있습니다. 다만, 제작 개발활동(또는 내부프로젝트의 개발단계)과 관련된 지출은 해당 개발계획의 결과가 새로운 작품의 개발이나 연결회사가 그 개발계획의 기술적, 상업적 달성가능성이 높고 소요되는 자원을 신뢰성있게 측정가능한 경우에만 무형자산으로 인식하고 있습니다.

내부적으로 창출한 무형자산의 취득원가는 그 무형자산이 위에서 기술한 인식조건을 최초로 충족시킨 시점 이후에 발생한 지출의 합계이며, 내부적으로 창출한 무형자산으로 인식되지 않는 개발원가는 발생시점에 비용으로 인식하고 있습니다.

내부적으로 창출한 무형자산은 최초 인식 후에 취득원가에서 상각누계액과 손상차손누계액을 차감한 금액으로 표시하고 있습니다.

(3) 무형자산의 제거

무형자산을 처분하거나 사용이나 처분을 통한 미래경제적효익이 기대되지 않을 때 해당 무형자산의 장부금액을 재무상태표에서 제거하고 있습니다. 무형자산의 제거로 인하여 발생하는 손익은 순매각금액과 장부금액의 차이로 결정하고 있으며, 해당 무형자산이 제거되는 시점에 당기손익으로 인식하

고 있습니다.

(4) 영업권

사업결합에서 발생하는 영업권은 지배력을 획득하는 시점(취득일)에 원가에서 누적손상차손을 차감하여 인식하고 있습니다.

손상검사를 위하여 영업권은 사업결합으로 인한 시너지효과가 예상되는 현금창출단위(또는 현금창출단위집단)에 배분됩니다. 영업권이 배분된 현금창출단위에 대해서는 매년 그리고 손상을 시사하는 징후가 있을 때마다 손상검사를 수행합니다. 현금창출단위의 회수가능액이 장부금액에 미달할 경우, 손상차손은 먼저 현금창출단위에 배분된 영업권의 장부금액을 감소시키고 잔여손상차손은 현금창출단위를 구성하는 다른 자산들의 장부금액에 비례하여 배분하고 있습니다. 영업권의 손상차손은 당기 손익으로 직접 인식되어 있습니다. 영업권에 대해 인식한 손상차손은 추후에 환입할 수 없습니다. 관련 현금창출단위를 처분할 경우 관련 영업권 금액은 처분손익의 결정에 포함됩니다.

2.12 비금융자산의 손상

영업권을 비롯한 내용연수가 비한정인 무형자산에 대하여는 매년, 상각대상 자산에 대하여는 자산손상을 시사하는 징후가 있을 때 손상검사를 수행하고 있습니다. 손상차손은 회수가능액(사용가치 또는 처분부대원가를 차감한 공정가치 중 높은 금액)을 초과하는 장부금액만큼 인식되고 영업권 이외의 비금융자산에 대한 손상차손은 매 보고기간말에 환입가능성이 검토됩니다.

2.13 매입채무와 기타채무

매입채무와 기타 채무는 회사가 보고기간말 전에 재화나 용역을 제공받았으나 지급되지 않은 부채입니다. 해당 채무는 무담보이며, 보통 인식 후 30일 이내에 지급됩니다. 매입채무와 기타 채무는 지급 기일이 보고기간 후 12개월 후가 아니라면 유동부채로 표시되었습니다. 해당 채무들은 최초에 공정가치로 인식되고 후속적으로 유효이자율법을 적용한 상각후원가로 측정됩니다.

2.14 금융부채

(1) 분류 및 측정

연결회사의 당기손익-공정가치 측정 금융부채는 단기매매목적의 금융상품입니다. 주로 단기간 내에 재매입할 목적으로 부담하는 금융부채는 단기매매금융부채로 분류됩니다. 또한, 위험회피회계의 수단으로 지정되지 않은 파생상품이나 금융상품으로부터 분리된 내재파생상품도 단기매매금융부채로 분류됩니다.

당기손익-공정가치 측정 금융부채, 금융보증계약, 금융자산의 양도가 제거조건을 충족하지 못하는 경우에 발생하는 금융부채를 제외한 모든 비파생금융부채는 상각후원가로 측정하는 금융부채로 분류되고 있으며, 재무상태표 상 '매입채무', '차입금' 및 '기타금융부채' 등으로 표시됩니다.

특정일에 의무적으로 상환해야 하는 우선주는 부채로 분류됩니다. 이러한 우선주에 대한 유효이자율법에 따른 이자비용은 다른 금융부채에서 인식한 이자비용과 함께 손익계산서 상 '금융원가'로 인식됩니다.

(2) 제거

금융부채는 계약상 의무가 이행, 취소 또는 만료되어 소멸되거나 기존 금융부채의 조건이 실질적으로 변경된 경우에 재무상태표에서 제거됩니다. 소멸하거나 제3자에게 양도한 금융부채의 장부금액과 지급한 대가(양도한 비현금자산이나 부담한 부채를 포함)의 차액은 당기손익으로 인식합니다.

2.15 금융보증계약

연결회사가 제공한 금융보증계약은 최초 인식시 공정가치로 측정되며, 후속적으로는 다음 중 큰 금액으로 측정하여 '기타금융부채'로 인식됩니다.

- (1) 금융상품의 손상규정에 따라 산정한 손실총당금
- (2) 최초 인식금액에서 기업회계기준서 제1115호에 따라 인식한 이익누계액을 차감한 금액

2.16 복합금융상품

회사가 발행한 복합금융상품은 보유자의 선택에 의해 지분상품으로 전환될 수 있는 전환사채 및 상환전환우선주입니다.

동 복합금융상품의 부채요소는 최초에 동일한 조건의 전환권이 없는 금융부채의 공정가치로 인식되며, 후속적으로 전환일 또는 만기일까지 상각후원가로 인식됩니다. 자본요소는 복합금융상품 전체의 공정가치와 부채요소의 공정가치의 차이로 최초 인식되며, 후속적으로 재측정되지 않습니다. 복합금융상품의 발행과 직접적으로 관련된 거래원가는 부채요소와 자본요소의 최초 인식 금액에 비례하여 배분됩니다.

2.17 총당부채

과거사건의 결과로 현재의 법적의무나 의제의무가 존재하고, 그 의무를 이행하기 위한 자원의 유출가능성이 높으며, 당해 금액의 신뢰성 있는 추정이 가능한 경우 판매보증총당부채, 복구총당부채 및 소송총당부채 등을 인식하고 있습니다. 총당부채는 의무를 이행하기 위하여 예상되는 지출액의 현재가치로 측정되며, 시간경과로 인한 총당부채의 증가는 이차비용으로 인식됩니다.

2.18 당기법인세 및 이연법인세

법인세비용은 당기법인세와 이연법인세로 구성됩니다. 법인세는 기타포괄손익이나 자본에 직접 인식된 항목과 관련된 금액은 해당 항목에서 직접 인식하며, 이를 제외하고는 당기손익으로 인식됩니다.

당기법인세비용은 보고기간말 현재 제정되었거나 실질적으로 제정된 세법에 근거하여 측정합니다. 경영진은 적용 가능한 세법 규정이 해석에 따라 달라질 수 있는 상황에 대하여 회사가 세무신고 시 적용한 세무정책에 대하여 주기적으로 평가하고 있습니다. 회사는 세무당국에 납부할 것으로 예상되는 금액에 기초하여 당기법인세비용을 인식합니다.

이연법인세는 자산과 부채의 장부금액과 세무기준액의 차이로 발생하는 일시적 차이에 대하여 장부금액을 회수하거나 결제할 때의 예상 법인세효과로 인식됩니다. 다만, 사업결합 이외의 거래에서 자산·부채를 최초로 인식할 때 발생하는 이연법인세자산과 부채는 그 거래가 회계이익이나 과세소득에 영향을 미치지 않는다면 인식되지 않습니다.

이연법인세자산은 차감할 일시적 차이가 사용될 수 있는 미래 과세소득의 발생가능성이 높은 경우에 인식됩니다.

종속기업, 관계기업 및 공동기업 투자지분과 관련된 가산할 일시적 차이에 대해 소멸시점을 통제할 수 있고 예측가능한 미래에 일시적 차이가 소멸하지 않을 가능성이 높은 경우를 제외하고 이연법인세 부채를 인식하고 있습니다. 또한 이러한 자산으로부터 발생하는 차감할 일시적 차이에 대하여 일시적 차이가 예측가능한 미래에 소멸할 가능성이 높고 일시적 차이가 사용될 수 있는 과세소득이 발생할 가능성이 높은 경우에만 이연법인세자산을 인식하고 있습니다.

이연법인세자산과 부채는 동일 과세당국이 부과하는 법인세이고, 연결회사가 인식된 금액을 상계할 수 있는 법적 권한을 가지고 있으며 당기 법인세부채와 자산을 순액으로 결제할 의도가 있는 경우에만 상계합니다.

2.19 종업원급여

(1) 퇴직급여

연결회사의 퇴직급여제도는 확정급여형 퇴직급여제도와 확정기여형 퇴직급여제도를 운영하고 있습니다.

확정기여제도는 연결회사가 고정된 금액의 기여금을 별도 기금에 지급하는 퇴직연금제도이며, 기여금은 종업원이 근무 용역을 제공했을 때 비용으로 인식됩니다.

확정급여제도는 확정기여제도를 제외한 모든 퇴직연금제도입니다. 일반적으로 확정급여제도는 연령, 근속연수나 급여수준 등의 요소에 의하여 종업원이 퇴직할 때 지급받을 퇴직연금급여의 금액이 확정됩니다. 확정급여제도와 관련하여 재무상태표에 계상된 부채는 보고기간말 현재 확정급여채무의 현재가치에서 사외적립자산의 공정가치를 차감한 금액입니다. 확정급여채무는 매년 독립된 보험계리인에 의해 예측단위적립방식에 따라 산정되며, 확정급여채무의 현재가치는 그 지급시점과 만기가 유사한 우량회사채의 이자율로 기대미래현금유출액을 할인하여 산정됩니다. 한편, 순확정급여부채와 관련한 재측정요소는 기타포괄손익으로 인식됩니다

제도개정, 축소 또는 정산이 발생하는 경우, 과거근무원가 또는 정산으로 인한 손익은 당기손익으로 인식됩니다.

(2) 주식기준보상

종업원에게 부여한 주식결제형 주식기준보상은 부여일에 지분상품의 공정가치로 측정되며, 가득기간에 걸쳐 종업원 급여비용으로 인식됩니다. 가득될 것으로 예상되는 지분상품의 수량은 매 보고기간말에 비시장성과조건을 고려하여 재측정되며, 당초 추정치로부터의 변동액은 당기손익과 자본으로 인식됩니다.

주식선택권의 행사시점에 신주를 발행할 때 직접적으로 관련되는 거래비용을 제외한순유입액은 자본금(명목가액)과 주식발행초과금으로 인식됩니다.

2.20 수익인식

연결회사는 2019년 1월 1일부터 기준서 제1115호 '고객과의 계약에서 생기는 수익'을 적용하였습니다. 제1115호에 따르면 모든 유형의 계약에 5단계 수익인식모형(① 계약 식별 → ② 수행의무 식별 → ③ 거래가격 산정 → ④ 거래가격을 수행의무에 배분 → ⑤ 수행의무 이행 시 수익 인식)을 적용하여 수익을 인식합니다.

(1) 수행의무의 식별

연결회사는 방송프로그램제작수입의 경우 회차별로 방송프로그램을 제작완료하여 고객에게 제공완료하는 시점에 관련 매출을 인식하고 있습니다. 방송프로그램은 회차별로 제작되어 제공되기에 이후 별도의 수행의무는 존재하지 않습니다. 연결회사는 이와 같이 일정기간에 걸쳐 회차별로 제작되어 고객에게 제공되는 방송프로그램제작수입의 경우 진행기준을 적용하여 수익을 인식해합니다.

또한, 연결회사의 판권매출의 경우 완성프로그램 또는 미완성프로그램의 판권을 고객에게 부여하는 방식으로 관련 매출을 인식하고 있습니다. 완성프로그램의 판권의 경우 해당 계약에 의하여 제공해야 할 자료(주로 드라마 등의 대본, OST 트랙, 이미지, 아트웍 및 마스터 테이프 등으로서 이미 완성된 것)이 제공될 때 관련 매출을 인식하고 있어 이후 별도의 수행의무는 존재하지 않으나, 미완성프로그램에 대한 판권을 고객에게 부여할 경우에는 프로그램 완성의무 및 계약에 의하여 고객에게 제공해야 할 자료 제공의무의 이행 정도에 따라 관련 수익을 배분해야 합니다.

다만, 소속 연기자 매출의 경우 각각의 계약 조건에 따라 수익 인식 조정이 필요할 수 있으나 회계연도 안에 수행 의무(주로 드라마 출연료수입은 방영회차별, 광고 수입은 광고제작 완성일, 영화 출연료수입은 제작계약기간으로 계약서 상 명시된 기간)가 종결될 수 있도록 계약 진행하고 있습니다.

(2) 기간에 걸쳐 이행하는 수행의무

연결회사는 초단기간에 용역수익 및 기타수익이 이루어지기 때문에 이에 대해서는 수익가득과정이 완료되고 수익금액을 신뢰성 있게 측정할 수 있으며 경제적 효익의 유입가능성이 매우 높을 경우에 인식하고 있습니다.

(3) 변동대가

연결회사는 받을 권리를 갖게 될 대가를 더 잘 예측할 것으로 예상하는 기댓값 방법을 사용하여 변동 대가를 추정하고, 반품기한이 경과할 때 이미 인식한 누적 수익금액 중 유의적인 부분을 되돌리지 않을 가능성이 매우 높은 금액까지만 변동대가를 거래가격에 포함하여 수익을 인식합니다. 기업이 받았거나 받을 대가 중에서 권리를 갖게 될 것으로 예상하지 않는 금액은 환불부채로 인식하고, 고객이 반품 권리를 행사할 때 고객으로부터 제품을 회수할 권리를 가지므로 그 자산을 환불자산으로 인식하고 해당 금액만큼 매출원가를 조정합니다. 제품을 회수할 권리는 제품의 과거 장부금액에서 제품을 회수하는데 드는 원가를 차감하여 측정합니다.

(4) 거래가격의 배분

연결회사는 하나의 계약에서 식별된 여러 수행의무에 상대적 개별 판매가격을 기초로 거래가격을 배분합니다. 각 수행의무의 개별 판매가격을 추정하기 위하여 '시장평가 조정 접근법' 등을 사용합니다.

- 판권의 사용

제작, 투자 또는 판권을 취득한 드라마의 경우 판권사용계약에 따라 판권을 인도한 후 취소 및 환불이 불가능하고 추가의무부담이 없는 경우에 수익을 인식하고 있습니다.

- 용역의 제공

연결회사는 수익가득과정이 완료되었거나 실질적으로 거의 완료되었고, 수익금액을 신뢰성있게 측정할 수 있으며, 경제적 효익의 유입 가능성이 매우 높을 때 발생기준에 따라 합리적인 방법으로 수익을 인식하고 있습니다.

- 이자수익

이자수익은 시간의 경과에 따라 유효이자율법에 의하여 인식됩니다. 채권 손상이 발생하는 경우 채권 금액의 장부금액은 회수가능액까지 감액되며, 시간의 경과에 따라 증가하는 부분은 이자수익으로 인식됩니다. 한편, 손상채권에 대한 이자수익은 최초 유효이자율에 의하여 인식됩니다.

2.21 리스

주석 2.2에서 설명한 것처럼 연결회사는 리스에 대한 회계정책을 변경하였습니다. 새로운 회계정책의 영향에 대한 정보는 주석 45에서 제공합니다.

전기말 현재 연결회사가 리스이용자로서 소유에 따른 위험과 보상의 대부분을 보유하는 경우 유형자산의 리스를 금융리스로 분류하였습니다. 금융리스의 경우 리스약정일에 측정된 최소리스료의 현재가치와 리스자산의 공정가치 중 작은 금액을 리스기간 개시일에 금융리스자산으로 인식하였습니다. 상응하는 리스료 지급의무는 금융원가를 차감한 순액으로 기타단기채무 또는 기타장기채무에 포함하였습니다. 각 리스료는 리스부채와 금융원가로 배분하였습니다. 금융원가는 매기 부채의 잔액에 대하여 일정한 기간이자율이 산출되도록 리스기간에 걸쳐 당기손익으로 인식하였습니다. 금융리스로 취득한 유형자산은 리스기간 종료시점까지 자산의 소유권을 획득할 것이 확실하지 않다면 리스기간과 자산의 내용연수 중 짧은 기간에 걸쳐 감가상각하였습니다. 소유에 따른 위험과 효익의 유의적인 부분이 리스이용자인 연결회사에 이전되지 않는 리스의 경우 운용리스로 분류합니다. 운용리스에 따른 지급액(리스제공자로부터 받은 인센티브를 차감한 순액)은 리스기간에 걸쳐 정액기준으로 당기손익으로 인식하였습니다.

연결회사는 사무실 및 차량운반구를 리스하고 있습니다. 리스계약은 일반적으로 2년 내지 3년의 고정기간으로 체결되지만 연장선택권이 있을 수 있습니다.

계약에는 리스요소와 비리스요소가 모두 포함될 수 있습니다. 회사는 상대적 개별 가격에 기초하여 계약 대가를 리스요소와 비리스요소에 배분하였습니다. 그러나 연결회사가 리스이용자인 부동산 리스의 경우 리스요소와 비리스요소를 분리하지 않고 하나의 리스요소로 회계처리하는 실무적 간편법을 적용하였습니다.

리스조건은 개별적으로 협상되며 다양한 계약조건을 포함합니다. 리스계약에 따라 부과되는 다른 제약은 없지만 리스자산을 차입금의 담보로 제공할 수는 없습니다.

2018년 회계연도까지는 유형자산의 리스를 금융리스 또는 운용리스로 분류하였습니다. 운용리스에 따른 리스료(리스제공자로부터 받은 인센티브를 제외한 순액)는 리스기간에 걸쳐 정액으로 당기손익으로 인식하였습니다.

2019년 1월 1일부터 연결회사는 리스된 자산을 사용할 수 있는 리스개시일에 사용권자산과 이에 대응하는 부채를 인식합니다.

리스에서 생기는 자산과 부채는 최초에 현재가치기준으로 측정합니다. 리스부채는 다음 리스료의 순현재가치를 포함합니다.

- 받을 리스 인센티브를 차감한 고정리스료(실질적인 고정리스료 포함)
- 개시일 현재 지수나 요율을 사용하여 최초 측정한, 지수나 요율(이율)에 따라 달라지는 변동리스료
- 잔존가치보증에 따라 회사(리스이용자)가 지급할 것으로 예상되는 금액
- 회사(리스이용자)가 매수선택권을 행사할 것이 상당히 확실한 경우에 그 매수선택권의 행사가격

- 리스기간이 회사(리스이용자)의 종료선택권 행사를 반영하는 경우에 그 리스를 종료하기 위하여 부담하는 금액

또한 리스부채의 측정에는 상당히 확실한(reasonably certain) 연장선택권에 따라 지급될 리스료를 포함합니다.

리스의 내재이자율을 쉽게 산정할 수 있는 경우 그 이자율로 리스료를 할인합니다. 내재이자율을 쉽게 산정할 수 없는 경우에는 리스이용자가 비슷한 경제적 환경에서 비슷한 기간에 걸쳐 비슷한 담보로 사용권자산과 가치가 비슷한 자산을 획득하는 데 필요한 자금을 차입한다면 지급해야 할 이자율인 리스이용자의 증분차입이자율을 사용합니다. 연결회사는 증분차입이자율을 다음과 같이 산정합니다.

- 부동산 : 리스적용 대상 자산이 부동산인 경우에는 회사의 시설담보 차입금 이자율 중에서 최고 이자율을 적용함
- 차량운반구 : 리스적용 대상 자산이 차량운반구인 경우 회사의 담보 및 보증이 제공되지 않은 신용차입금 중에서 최고 이자율을 적용함.

각 리스료는 리스부채의 상환과 금융원가로 배분합니다. 금융원가는 각 기간의 리스부채 잔액에 대하여 일정한 기간 이자율이 산출되도록 계산된 금액을 리스기간에 걸쳐 당기손익으로 인식합니다.

사용권자산은 다음 항목들로 구성된 원가로 측정합니다.

- 리스부채의 최초 측정금액
- 받은 리스 인센티브를 차감한 리스개시일이나 그 전에 지급한 리스료
- 리스이용자가 부담하는 리스개설직접원가
- 복구원가의 추정치

사용권자산은 리스개시일부터 사용권자산의 내용연수 종료일과 리스기간 종료일 중 이른 날까지의 기간동안 감가상각합니다. 회사가 매수선택권을 행사할 것이 상당히 확실한(reasonably certain) 경우 사용권자산은 기초자산의 내용연수에 걸쳐 감가상각합니다.

단기리스와 모든 소액자산 리스와 관련된 리스료는 정액 기준에 따라 당기손익으로 인식합니다. 단기 리스는 리스기간이 12개월 이하인 리스이며, 소액리스자산은 IT기기와 소액의 사무실 가구로 구성되어 있습니다.

연결회사 전체에 걸쳐 다수의 부동산 및 차량운반구 리스계약에 연장선택권 및 종료선택권을 포함하고 있습니다. 이러한 조건들은 계약 관리 측면에서 운영상의 유연성을 극대화하기 위해 사용됩니다. 보유하고 있는 대부분의 연장선택권 및 종료선택권은 해당 리스제공자가 아니라 연결회사가 행사할 수 있습니다.

계약기간 동안 리스원가를 최적화하기 위해 연결회사는 리스와 관련하여 종종 잔존가치보증을 제공합니다.

2.22 자본금

연결회사의 재무제표에 표시된 자본금은 지배기업의 보통주자본금(1,207백만원)와 우선주 자본금(83백만원)입니다.

연결회사는 자기주식을 취득하는 경우, 직접거래원가(법인세효과를 차감한 순액)를 포함하는 지급대가는 취득한 자기주식이 소각되거나 재발행될때까지 자본에서 차감하여 표시하고 있습니다. 이러한 자기주식이 재발행되는 경우, 수취한 대가(직접거래원가 및 관련 법인세효과를 차감한 순액)는 연결회사의 주주에게 귀속되는 자본에 포함하고 있습니다.

2.23 주당이익

연결회사는 보통주 기본주당이익과 희석주당이익을 계속영업손익과 당기순손익에 대하여 계산하고 포괄손익계산서에 표시하고 있습니다. 기본주당이익은 보통주에 귀속되는 당기순손익을 회계기간 동안에 유통된 보통주식수를 가중평균한 주식수로 나누어 계산하고 있습니다. 희석주당이익은 전환사채와 종업원에게 부여한 주식기준보상 등 모든 희석효과가 있는 잠재적 보통주의 영향을 고려하여 보통주에 귀속되는 당기순손익 및 가중평균유통보통주식수를 조정하여 계산하고 있습니다.

2.24 총당부채

총당부채는 과거사건의 결과로 존재하는 현재의무(법적의무 또는 의제의무)로서, 당해 의무를 이행하기 위하여 경제적효익을 갖는 자원이 유출될 가능성이 높으며 그 의무의 이행에 소요되는 금액을 신뢰성 있게 추정할 수 있는 경우에 인식하고 있습니다.

총당부채로 인식하는 금액은 관련된 사건과 상황에 대한 불가피한 위험과 불확실성을 고려하여 현재의무를 보고기간 말에 이행하기 위하여 소요되는 지출에 대한 최선의 추정치입니다. 화폐의 시간가치 효과가 중요한 경우 총당부채는 의무를 이행하기위하여 예상되는 지출액의 현재가치로 평가하고 있습니다.

총당부채를 결제하기 위해 필요한 지출액의 일부 또는 전부를 제3자가 변제할 것이 예상되는 경우 이행한다면 변제를 받을 것이 거의 확실하게 되는 때에 한하여 변제금액을 인식하고 별도의 자산으로 회계처리하고 있습니다.

매 보고기간 말마다 총당부채의 잔액을 검토하고, 보고기간 말 현재 최선의 추정치를반영하여 조정하고 있습니다. 의무이행을 위하여 경제적효익이 내재된 자원이 유출될 가능성이 더 이상 높지 아니한 경우에는 관련 총당부채를 환입하고 있습니다.

2.25 주식기준보상거래

연결회사는 임직원의 근로용역에 대해 주식기준에 따른 보상을 제공하고 있는데 해당 임직원에게 주식선택권을 부여하는 제도로써 주식결제형 주식기준보상거래제도를 운영하고 있습니다.

보상원가는 이에 대응하여 자본을 증가시키며 용역제공조건이 성취되는 기간에 걸쳐인식되며 관련 임직원이 보상을 받을 자격이 되는 시점까지 인식하고 있습니다. 매 보고기간말에 누적 보상원가의 측정에는 가득기간의 완료 여부와 최종적으로 부여될지분상품의 수에 대한 추정이 반영됩니다. 보고기간 초와 보고기간 말의 누적 보상원가의 변동분은 당기손익계산서에 가감됩니다.

궁극적으로 가득되지 않는 주식기준보상에 대해서는 비용을 인식하지 않고 있습니다. 다만 시장조건

이나 비가득조건이 있는 주식결제형 거래로서 다른 모든 성과조건이나 서비스조건을 충족한다면 시장조건이나 비가득조건이 충족여부와 관계없이 가득된 것으로 회계처리하고 있습니다.

주식결제형 주식기준보상의 조건이 변경될 경우 지정된 가득조건이 충족되지 않아 지분상품이 가득되지 못하는 경우를 제외하고는 조건이 변경되지 않았을 경우에 인식하였어야 할 원가를 최소한으로 하여 인식하고 있습니다. 주식기준보상약정의 총공정가치를 증가시키거나 종업원에게 유리하게 조건을 변경하는 경우에는 추가로 조건변경의 효과를 인식하고 있습니다.

주식결제형보상이 취소될 경우 취소일에 가득된 것으로 보고 인식되지 않은 보상원가는 즉시 인식하고 있습니다. 이 경우 기업이나 종업원의 통제하에 있는 비가득조건이 충족되지 않은 주식기준보상을 포함하고 있습니다. 그러나, 만약 새로운 보상을 부여하고 그 새 지분상품을 부여한 날에 새로운 지분상품이 취소한 지분상품을 대체하는 것으로 식별하는 경우 취소된 보상과 새로운 보상은 상기 문단에서 설명하고 있는 것처럼 기존 보상의 변경으로 보아 회계처리하고 있습니다.

2.26 유동성/비유동성분류

연결회사는 자산과 부채를 유동/비유동으로 재무상태표에 구분하여 표시하고 있습니다. 자산은 다음의 경우에 유동자산으로 분류하고 있습니다.

- 정상영업주기 내에 실현될 것으로 예상되거나, 정상영업주기 내에 판매하거나 소비할 의도가 있다.
 - 주로 단기매매목적으로 보유하고 있다.
 - 보고기간 후 12개월 이내에 실현될 것으로 예상한다.
 - 보고기간 후 12개월 이상 부채의 결제를 연기할 수 있는 무조건의 권리를 가지고 있지 않다.
- 그 밖의 모든 자산/부채는 비유동자산/부채로 분류하고 있습니다.

2.27 재무제표 승인

회사의 재무제표는 2020년 2월 13일자로 이사회에서 승인됐으며, 정기주주총회에서 수정승인 될 수 있습니다.

3. 중요한 회계추정 및 가정

재무제표 작성에는 미래에 대한 가정 및 추정이 요구되며 경영진은 연결회사의 회계정책을 적용하기 위해 판단이 요구됩니다. 추정 및 가정은 지속적으로 평가되며, 과거 경험과 현재의 상황에 비추어 합리적으로 예측가능한 미래의 사건을 고려하여 이루어집니다. 회계추정의 결과가 실제 결과와 동일한 경우는 드물 것이므로 중요한 조정을 유발할 수 있는 유의적인 위험을 내포하고 있습니다.

다음 회계연도에 자산 및 부채 장부금액의 조정에 영향을 미칠 수 있는 경영진 판단과 유의적 위험에 대한 추정 및 가정은 다음과 같습니다. 일부 항목에 대한 유의적인 판단 및 추정에 대한 추가적인 정보는 개별 주석에 포함되어 있습니다.

(1) 영업권의 손상차손

영업권의 손상 여부를 검토하기 위한 현금창출단위의 회수가능액은 사용가치의 계산에 기초하여 결정됩니다(주석 17 참조).

(2) 법인세

연결회사의 과세소득에 대한 법인세는 세법 및 과세당국의 결정을 적용하여 산정되므로 최종 세효과를 산정하는 데에는 불확실성이 존재합니다

연결회사는 특정 기간동안 과세소득의 일정 금액을 투자, 임금증가 등에 사용하지 않았을 때 세법에서 정하는 방법에 따라 산정된 법인세를 추가로 부담합니다. 따라서, 해당 기간의 당기법인세와 이연법인세를 측정할 때 이에 따른 세효과를 반영하여야 하고, 이로 인해 연결회사가 부담할 법인세는 각 연도의 투자, 임금증가 등의 수준에 따라 달라지므로 최종 세효과를 산정하는 데에는 불확실성이 존재합니다.

(3) 금융상품의 공정가치

활성시장에서 거래되지 않는 금융상품의 공정가치는 원칙적으로 평가기법을 사용하여 결정됩니다. 연결회사는 상황에 적합하며 관련된 관측가능한 투입변수의 사용을 최대화하고 관측가능하지 않은 투입변수의 사용을 최소화하면서 공정가치를 측정하는 데충분한 자료가 이용가능한 가치평가기법을 사용하고 있습니다. 이러한 과정에서 연결회사는 다양한 평가기법의 선택 및 가정에 대한 판단을 하고 있습니다(주석 5 참조).

(4) 금융자산의 손상

금융자산의 손실총당금은 부도위험 및 기대손실을 등에 대한 가정에 기초하여 측정됩니다. 회사는 이러한 가정의 설정 및 손상모델에 사용되는 투입변수의 선정에 있어서 회사의 과거 경험, 현재 시장 상황, 재무보고일 기준의 미래전망정보 등을 고려하여 판단합니다

(5) 리스

리스기간을 산정할 때에 경영진은 연장선택권을 행사하거나 종료선택권을 행사하지 않을 경제적 유인이 생기게 하는 관련되는 사실 및 상황을 모두 고려합니다. 연장선택권의 대상 기간(또는 종료선택권의 대상 기간)은 리스이용자가 연장선택권을 행사할 것(또는 행사하지 않을 것)이 상당히 확실한 경우에만 리스기간에 포함됩니다.

사무실을 리스한 경우 일반적으로 가장 관련된 요소는 다음과 같습니다.

- 종료하기 위해(연장하지 않기 위해) 유의적인 벌과금을 부담해야 한다면 일반적으로 연결회사가 연장선택권을 행사하는 것이(종료선택권을 행사하지 않는 것이) 상당히 확실합니다.
- 리스개량에 유의적인 잔여 가치가 있을 것으로 예상되는 경우 일반적으로 연결회사가 연장선택권을 행사하는 것이(종료선택권을 행사하지 않는 것이) 상당히 확실합니다.
- 위 이외의 경우 연결회사는 과거 리스 지속기간과 원가를 포함한 그 밖의 요소와 리스된 자산을 대체하기 위해 요구되는 사업 중단을 고려합니다.

연결회사는 유의적인 원가나 사업 중단 없이도 자산을 대체할 수 있으므로 사무실과 차량운반구 리스에서 대부분의 연장선택권은 리스부채에 포함하지 않습니다.

전기말 현재 리스이용자의 연장선택권 행사(또는 종료선택권 미행사)가 상당히 확실하지 않으므로 168백만원(할인되지 않은 금액)의 잠재적인 미래 현금유출은 리스부채에 포함되지 않았습니다.

선택권이 실제로 행사되거나(행사되지 않거나) 연결회사가 선택권을 행사할(행사하지 않을) 의무를 부담하게 되는 경우에 리스기간을 다시 평가합니다. 리스이용자가 통제할 수 있는 범위에 있고 리스기간을 산정할 때에 영향을 미치는 유의적인 사건이 일어나거나 상황에 유의적인 변화가 있을 때에만 연결회사는 연장선택권을 행사할 것(또는 행사하지 않을 것)이 상당히 확실한지의 판단을 변경합니다.

4. 재무위험 관리

4.1 재무위험관리요소

연결회사가 노출되어 있는 재무위험 및 이러한 위험이 회사의 미래 성과에 미칠 수 있는 영향은 다음과 같습니다.

| 위험 | 노출 위험 | 측정 | 관리 |
|------------|-------------------------------|----------------|----------------------------|
| 시장위험-환율 | 기능통화 이외의 표시통화를 갖는 금융자산 및 금융부채 | 현금흐름 추정 민감도 분석 | - |
| 시장위험 - 이자율 | 변동금리 장기 차입금 | 민감도 분석 | 이자율스왑 |
| 신용위험 | 현금성자산, 매출채권, 파생상품, 채무상품, 계약자산 | 연체율 분석 신용등급 | 은행예치금 다원화, 신용한도, 채무상품 투자지침 |
| 유동성위험 | 차입금 및 기타 부채 | 현금흐름 추정 | 차입한도 유지 |

위험관리는 이사회에서 승인한 정책에 따라 재무부서의 주관으로 이루어지고 있습니다. 재무부서는 영업부서들과의 긴밀한 협조하에 재무위험을 식별하고 평가하고 관리합니다. 이사회는 전반적인 위험관리에 대한 원칙과 외환위험, 이자율 위험, 신용 위험, 파생금융상품과 비파생금융상품의 이용 및 유동성을 초과하는 투자와 같은 특정 분야에 관한 정책을 제공하고 있습니다.

4.1.1 시장위험

(1) 외환위험

① 외환위험

보고기간말 현재 외환 위험에 노출되어 있는 연결회사의 금융자산·부채의 내역의 원화환산 기준액은 다음과 같습니다.

(단위:백만원)

| 구분 | 당기 | 전기 |
|------|------------|------------|
| | 외화종류 : USD | 외화종류 : USD |
| 금융자산 | - | - |
| 금융부채 | - | - |
| 차입금 | 763 | - |
| 파생상품 | - | - |

② 연결회사의 위험

연결회사는 대한민국을 기반으로 영업활동을 영위하고 있기 때문에 외환 위험에 중요하게 노출되어 있지는 않습니다. 다만, 차입금 중 상기 외화차입금은 금액적으로 크지 않은 금액이므로 이로인한 환율변동의 위험이 중요하지 않을 것으로 예상하고 있습니다.

③ 민감도 분석

연결회사의 주요 환위험은 USD 환율에 기인하므로 손익의 변동성은 주로 USD 표시 금융상품으로부터 발생하며 자본의 기타 항목에의 영향은 현금흐름 위험회피수단으로 지정된 통화선도계약으로부터 발생합니다.

(단위: 천원)

| 구 분 | | 세후 이익에 대한 영향 | | 자본에 대한 영향 | |
|---------|---------|--------------|----|-----------|----|
| | | 당기 | 전기 | 당기 | 전기 |
| 미국 달러/원 | 10% 상승시 | (76,298) | - | (76,298) | - |
| | 10% 하락시 | 76,298 | - | 76,298 | - |

USD 환율 변동이 손익에 미치는 영향이 당기에 증가한 것은 USD 은행차입금의 증가에 기인합니다. 연결회사의 기타 환율위험에 대한 노출은 유의적이지 않습니다.

(2) 이자율위험

① 이자율위험

연결회사의 이자율 위험은 주로 변동금리부 조건의 장기 차입금에서 발생하는 현금흐름 이자율 위험입니다. 연결회사의 변동금리부 차입금 현황은 다음과 같습니다.

(단위: 천원)

| 구분 | 당기말 | 전기말 |
|------------|-----------|-----------|
| 변동이자율 금융자산 | - | - |
| 변동이자율 금융부채 | 4,425,778 | 4,655,778 |

② 연결회사의 위험

연결회사는 이자율 변동 위험을 최소화하기 위해 채용자, 기존 차입금의 갱신, 대체적인 용자 및 위험 회피 등 다양한 방법을 검토하여 연결회사 입장에서 가장 유리한 자금조달 방안으로 의사결정하고 있습니다.

③ 민감도 분석

당기말 현재 다른 모든 변수가 일정하다고 가정하면 변동이자율 금융상품 이자율변동이 향후 1년간 자본과 당기순손익에 미치는 영향은 다음과 같습니다.

(단위: 천원)

| 구분 | 제 10(당)기말 | | | |
|------|-----------|-----------|-----------|-----------|
| | 자본 | | 당기순이익 | |
| | 0.5%P 상승시 | 0.5%P 하락시 | 0.5%P 상승시 | 0.5%P 하락시 |
| 이자비용 | 22,129 | (22,129) | 22,129 | (22,129) |

4.1.2 신용 위험

신용위험은 거래상대방이 의무를 이행하지 못하여 손실이 발생할 위험입니다. 이는 기업 및 개인 고객에 대한 신용거래 및 채권 뿐 아니라 현금성자산, 채무상품의 계약 현금흐름, 유리한 파생상품 및 예치금 등에서도 발생합니다. 연결회사는 매출채권, 미수금 등 영업활동 및 금융기관 예금, 외환거래, 기타 금융상품 등 재무활동으로 인한 신용위험에 노출되어 있습니다.

(1) 위험관리

연결회사는 신용위험을 관리하기 위하여 신용도가 일정 수준 이상인 거래처와 거래하고 있으며, 금융자산의 신용보강을 위한 정책과 절차를 마련하여 운영하고 있습니다. 연결회는 금융기관 채권의 경우 우리은행 등의 금융기관에 현금및현금성자산, 금융자산 등을 예치하고 있으므로 금융기관 관련 신용위험은 제한적입니다. 한편, 이외의 기타채권의 경우 거래처의 공개된 재무정보, 과거 경험 및 기타요소를 고려하여 신용도를평가하고 있습니다. 또한, 회수가 지연되는 기타채권에 대해서는 정기적으로 회수지연 현황 및 회수대책이 보고되고 지연사유에 따라 적절한 조치를 취하고 있으며, 당기 보고기간 종료일 현재 연결회사는 기타채권에 대한 신용위험은 제한적이라고 판단하고 있습니다.

(2) 신용보강

일부 매출채권에 대해서는 거래상대방이 계약을 불이행하는 경우 이행을 요구할 수 있는 보증 또는 신용장 등의 신용보강을 제공받고 있습니다.

(3) 금융자산의 장부금액

금융자산의 장부금액은 신용위험에 대한 최대노출정도를 나타냅니다. 보고기간종료일 현재 연결회사의 신용위험에 대한 최대 노출정도는 다음과 같습니다.

(단위: 천원)

| 금융자산 | 제 10(당)기말 | 제 9(전)기말 |
|-------------|-----------|-----------|
| 현금및현금성자산 | 442,805 | 336,930 |
| 당기손익금융자산 | 11 | 916,916 |
| 매출채권및기타채권 | 881,557 | 447,169 |
| 기타포괄손익 금융자산 | 51,000 | 51,000 |
| 합 계 | 1,375,373 | 1,752,015 |

4.1.3 유동성 위험

연결회사는 차입금 한도(주석 37 참조)를 적정 수준으로 유지하고, 영업 자금 수요를 충족시키기 위해 차입금 한도나 약정을 위반하는 일이 없도록 유동성에 대한 예측을 항시모니터링하고 있습니다.

연결회사의 경영진은 예상현금흐름에 기초하여 추정되는 현금 및 현금성자산과 차입금 한도 약정을 모니터링하고 있습니다. 연결회사의 유동성 위험 관련 정책은 필요 현금흐름을 추정하여 이를 충족하기 위한 유동성 자산의 현황을 고려하고, 자금조달계획을 실행하기 위해 관리합니다.

(1) 유동성 약정

연결회사는 보고기간말 현재 다음의 차입금 한도 약정을 체결하고 있습니다.

(단위 : 천원)

| 금 융 기 관 | 약 정 사 항 | 한 도 금 액 | |
|---------|----------|-----------|-----------|
| | | 당기 | 전기 |
| KEB하나은행 | 시설자금대출 | 3,874,000 | 3,874,000 |
| KEB하나은행 | 운전자금대출 | 570,000 | 600,000 |
| 기업은행 | 기업운전자금대출 | 150,000 | 200,000 |

(2) 만기분석

유동성위험 분석에서는 연결회사의 다음의 금융부채를 계약상 만기별로 구분하였습니다.

사는 유동성위험을 관리하기 위하여 단기 및 중장기 자금관리계획을 수립하고 현금지출예산과 실제 현금지출액을 지속적으로 분석, 검토하고 있습니다. 연결회사의 경영진은 영업활동 현금흐름과 금융 자산 및 투자활동의 현금유입으로 금융부채를 상환가능하다고 판단하고 있습니다. 당기말 현재 금융 부채의 잔존계약만기에 따른 만기분석은 다음과 같습니다.

(단위: 천원)

| 구 분 | 1년 미만 | 1년 ~ 5년 | 5년 이상 | 합계 |
|-----------|------------|---------|-------|------------|
| 단기차입금 | 6,408,761 | - | - | 6,408,761 |
| 전환사채 | 1,336,075 | - | - | 1,336,075 |
| 상환전환우선주부채 | 1,112,782 | - | - | 1,112,782 |
| 매입채무및기타채무 | 622,303 | 35,686 | - | 657,989 |
| 프로젝트차입금 | 2,000,000 | - | - | 2,000,000 |
| 금융부채 계 | 11,479,921 | 35,686 | - | 11,515,607 |

(주1) 상환 가능성이 있는 가장 이른 시점으로 만기분석을 실시하였으나, 실제 만기는 변동될 수 있습니다.

4.2. 자본위험 관리

(1) 자본위험관리

연결회사의 자본관리 목적은 계속기업으로서의 존속능력을 유지하는 한편, 자본조달비용을 최소화하여 주주이익을 극대화 하는 것입니다. 한편, 연결회사는 자본관리지표로 부채비율을 이용하고 있습니다. 이 비율은 총부채를 총자본으로 나누어 산출하고 있습니다.

(2) 부채비율

연결회사의 부채비율은 다음과 같습니다.

(단위: 천원)

| 구 분 | 제 10(당)기말 | 제 9(전)기말 |
|--------------|-------------|------------|
| 총부채 (A) | 13,343,029 | 11,165,214 |
| 총자본 (B) | (3,023,820) | 1,808,635 |
| 부채비율 (A / B) | -441.26% | 617.33% |

5. 금융상품 공정가치

5.1 금융상품 종류별 공정가치

금융상품의 종류별 장부금액 및 공정가치는 다음과 같습니다.

(단위 : 천원)

| 구 분 | 장부금액 | | 공정가치 | |
|-------------|------------|------------|------------|------------|
| | 제 10(당)기 | 제 9(전)기 | 제 10(당)기 | 제 9(전)기 |
| 금융자산 | | | | |
| 현금및현금성자산 | 442,805 | 336,930 | 442,805 | 336,930 |
| 당기손익금융자산 | 11 | 916,916 | 11 | 916,916 |
| 매출채권 및 기타채권 | 881,557 | 447,169 | 881,557 | 447,169 |
| 기타포괄손익 금융자산 | 51,000 | 51,000 | 51,000 | 51,000 |
| 합계 | 1,375,373 | 1,752,015 | 1,375,373 | 1,752,015 |
| 금융부채 | | | | |
| 매입채무및기타채무 | 657,989 | 596,008 | 657,989 | 5,596,008 |
| 단기차입금 | 6,408,761 | 4,655,778 | 6,408,761 | 4,655,778 |
| 프로젝트차입금 | 2,000,000 | 2,000,000 | 2,000,000 | 2,000,000 |
| 상환전환우선주부채 | 1,112,782 | 1,309,602 | 1,112,782 | 1,309,602 |
| 전환사채 | 1,336,075 | 1,434,543 | 1,336,075 | 1,434,543 |
| 파생상품부채 | 967,768 | 823,166 | 967,768 | 823,166 |
| 합계 | 12,483,375 | 10,819,097 | 12,483,375 | 15,819,097 |

(2) 공정가치 서열체계

공정가치로 측정되는 금융상품은 공정가치 서열체계에 따라 구분되며 정의된 수준들은 다음과 같습니다.

- 측정일에 동일한 자산이나 부채에 대해 접근할 수 있는 활성시장의 (조정하지 않은) 공시가격 (수준 1)
- 수준 1의 공시가격 외에 자산이나 부채에 대해 직접적으로나 간접적으로 관측할 수 있는 투입 변수 (수준 2)
- 자산이나 부채에 대한 관측할 수 없는 투입변수 (수준 3)

(3) 보고기간 종료일 현재 금융상품의 수준별 공정가치 측정치는 다음과 같습니다.

가. 제 10(당)기말

(단위 : 천원)

| 구 분 | 수준 1 | 수준 2 | 수준 3 | 합 계 |
|---------------|------|---------|-----------|-----------|
| 공정가치가 공시되는 자산 | | | | |
| 현금및현금성자산 | - | 442,805 | - | 442,805 |
| 당기손익금융자산 | 11 | - | - | 11 |
| 매출채권 및 기타채권 | - | - | 881,557 | 881,557 |
| 기타포괄손익 금융자산 | - | - | 51,000 | 51,000 |
| 공정가치가 공시되는 부채 | | | | |
| 매입채무및기타채무 | - | - | 657,989 | 657,989 |
| 단기차입금 | - | - | 6,408,761 | 6,408,761 |
| 프로젝트차입금 | - | - | 2,000,000 | 2,000,000 |
| 상환전환우선주부채 | - | - | 1,112,782 | 1,112,782 |
| 전환사채 | - | - | 1,336,075 | 1,336,075 |
| 파생상품부채 | - | 967,768 | - | 967,768 |

나. 제 9(전)기말

(단위 : 천원)

| 구 분 | 수준 1 | 수준 2 | 수준 3 | 합 계 |
|---------------|---------|---------|---------|---------|
| 공정가치가 공시되는 자산 | | | | |
| 현금및현금성자산 | - | 336,930 | - | 336,930 |
| 당기손익금융자산 | 916,916 | - | - | 916,916 |
| 매출채권 및 기타채권 | - | - | 447,169 | 447,169 |
| 기타포괄손익 금융자산 | - | - | 51,000 | 51,000 |
| 공정가치가 공시되는 부채 | | | | |

| | | | | |
|-----------|---|---------|-----------|-----------|
| 매입채무및기타채무 | - | - | 596,008 | 596,008 |
| 단기차입금 | - | - | 4,655,778 | 4,655,778 |
| 프로젝트차입금 | - | - | 2,000,000 | 2,000,000 |
| 상환전환우선주부채 | - | - | 1,309,602 | 1,309,602 |
| 전환사채 | - | - | 1,434,543 | 1,434,543 |
| 파생상품부채 | - | 823,166 | - | 823,166 |

5.2 반복적인 공정가치 측정치의 서열체계 수준 간 이동

연결회사는 공정가치 서열체계의 수준 간 이동을 보고기간 말에 인식합니다. 당기 및전기 중 공정가치 서열체계의 수준 간 대체는 없었습니다.

6. 범주별 금융상품

보고기간 종료일 현재 연결회사의 범주별 금융상품 내역은 다음과 같습니다.

가. 제 10(당)기말

1) 금융자산

(단위: 천원)

| 구 분 | 당기손익-공정가치 측정금융자산 | 기타포괄손익-공정 가치측정 | 상각후원가측정금 용자산 | 합 계 |
|-------------|---------------------|-------------------|-----------------|-----------|
| <유동> | | | | |
| 현금및현금성자산 | - | - | 442,805 | 442,805 |
| 당기손익인식금융자산 | 11 | - | - | 11 |
| 매출채권및기타채권 | - | - | 881,557 | 881,557 |
| <비유동> | | | | |
| 기타포괄손익 금융자산 | - | 51,000 | - | 51,000 |
| 합 계 | 11 | 51,000 | 1,324,362 | 1,375,373 |

2) 금융부채

(단위: 천원)

| 구 분 | 당기손익인식금융부채 | 상각후원가금융부채 | 합 계 |
|-----------|------------|------------|------------|
| <유동> | | | |
| 매입채무및기타채무 | - | 657,989 | 657,989 |
| 단기차입금 | - | 6,408,761 | 6,408,761 |
| 프로젝트차입금 | - | 2,000,000 | 2,000,000 |
| <비유동> | | | |
| 상환전환우선주부채 | - | 1,112,782 | 1,112,782 |
| 전환사채 | - | 1,336,075 | 1,336,075 |
| 파생상품부채 | 967,768 | - | 967,768 |
| 합 계 | 967,768 | 11,515,607 | 12,483,375 |

상기 금융상품과 관련하여 손익으로 인식한 금융수익과 금융원가는 각각 8,149천원과 823,214천원입니다.

나. 제 9(전)기말.

1) 금융자산

(단위: 천원)

| 구 분 | 당기손익-공정가치 측정금융자산 | 기타포괄손익-공정 가치측정 | 상각후원가측정금 용자산 | 합 계 |
|-------------|---------------------|-------------------|-----------------|-----------|
| <유동> | | | | |
| 현금및현금성자산 | - | - | 336,930 | 336,930 |
| 당기손익인식금융자산 | 916,916 | - | - | 916,916 |
| 매출채권및기타채권 | - | - | 447,169 | 447,169 |
| <비유동> | | | | |
| 기타포괄손익 금융자산 | - | 51,000 | - | 51,000 |
| 합 계 | 916,916 | 51,000 | 784,099 | 1,752,015 |

2) 금융부채

(단위: 천원)

| 구 분 | 당기손익인식금융부채 | 상각후원가금융부채 | 합 계 |
|-----------|------------|------------|------------|
| <유동> | | | |
| 매입채무및기타채무 | - | 596,008 | 596,008 |
| 단기차입금 | - | 4,655,778 | 4,655,778 |
| 프로젝트차입금 | - | 2,000,000 | 2,000,000 |
| <비유동> | | | 0 |
| 상환전환우선주부채 | | 1,309,602 | 1,309,602 |
| 전환사채 | | 1,434,543 | 1,434,543 |
| 파생상품부채 | 823,166 | - | 823,166 |
| 장기기타채무 | - | 110,744 | 110,744 |
| 합 계 | 823,166 | 10,106,675 | 10,929,841 |

7. 현금및현금성자산

연결회사의 당기 및 전기의 보고기간종료일 현재 현금및현금성자산의 내역은 다음과 같습니다
(단위: 천원).

| 구 분 | 제 10(당)기말 | 제 9(전)기말 |
|-------|-----------|----------|
| 요구불예금 | 442,805 | 336,930 |

8. 당기손익금융자산

연결회사의 당기 및 전기의 보고기간종료일 현재 당기손익금융자산의 내역은 다음과 같습니다
(단위: 천원).

| 구 분 | 제 10(당)기말 | 제 9(전)기말 |
|-----|-----------|----------|
| MMF | 11 | 916,916 |

9. 매출채권 및 기타 채권

(1) 보고기간종료일 현재 매출채권 및 기타채권 내역은 다음과 같습니다.

(단위: 천원)

| 구 분 | 제 10(당)기말 | 제 9(전)기말 |
|-------|-----------|-----------|
| 매출채권 | 216,326 | 249,852 |
| 대손충당금 | (205,498) | (209,033) |
| 순액 | 10,828 | 40,819 |
| 미수금 | 545,376 | 37,963 |
| 미수수익 | 44,364 | 39,915 |
| 대여금 | 922,734 | 940,216 |
| 대손충당금 | (641,745) | (611,744) |
| 순액 | 280,989 | 328,472 |
| 합 계 | 881,557 | 447,169 |

(2) 보고기간 종료일 현재 매출채권및기타채권의 연령분석 내역은 다음과 같습니다.

(단위: 천원)

| 구 분 | 제 10(당)기말 | 제 9(전)기말 |
|-------------------|-----------|----------|
| 연체되지도 손상되지도 않은 채권 | 881,557 | 447,169 |
| 연체되었으나 손상되지 않은 채권 | - | - |

| | | |
|--------------|---------|---------|
| 6개월~1년이하 | - | - |
| 1년초과~1년6개월이하 | - | - |
| 1년6개월초과 | - | - |
| 손상된 채권 | - | - |
| 합 계 | 881,557 | 447,169 |

연결회사는 개별적인 손상사건이 파악된 채권에 대해 개별 분석을 통해 회수가능가액을 산정하고 산정된 회수가능가액과 장부금액의 차액을 손상차손으로 인식하고 있습니다.

10. 기타유동자산

보고기간 종료일 현재 기타유동자산의 내역은 다음과 같습니다.

(단위: 천원)

| 구 분 | 제 10(당)기말 | | 제 9(전)기말 | |
|-------|-----------|---------|----------|---------|
| | 유동 | 비유동 | 유동 | 비유동 |
| 선급금 | 636,331 | - | 278,951 | - |
| 대손충당금 | (400,000) | - | (50,000) | - |
| 순액 | 236,331 | - | 228,951 | - |
| 선급비용 | 4,472 | - | 19,092 | - |
| 보증금 | - | 242,782 | 140,000 | 280,353 |
| 합 계 | 240,803 | 242,782 | 388,043 | 280,353 |

11. 기타포괄손익 금융자산

보고기간종료일 현재 기타포괄손익 금융자산의 내역은 다음과 같습니다.

(단위: 천원)

| 구 분 | 제 10(당)기말 | 제 9(전)기말 |
|-------------------|-----------|----------|
| 한국콘텐츠공제조합 | 1,000 | 1,000 |
| TP-콘텐츠 제1호 사모투자조합 | 50,000 | 50,000 |
| 합 계 | 51,000 | 51,000 |

시장성 없는 지분증권은 활성시장이 존재하지 않고 신뢰성 있는 공정가치를 측정할 수 없어 취득원가로 계상하였습니다.

12. 유형자산

(1) 보고기간종료일 현재 현재 유형자산의 내역은 다음과 같습니다.

(단위: 천원)

| 구 분 | 제 10(당)기말 | 제 9(전)기말 |
|---------|-----------|-----------|
| 토지 | 5,333,673 | 6,229,651 |
| 시설장치 | 54,764 | 20,400 |
| 감가상각누계액 | (27,110) | (18,351) |
| 차량운반구 | 19,924 | 254,854 |
| 감가상각누계액 | (15,939) | (111,813) |
| 비품 | 90,880 | 73,197 |
| 감가상각누계액 | (68,092) | (62,302) |
| 건설중인자산 | 731,675 | 822,626 |
| 사용권자산 | 539,913 | |
| 감가상각누계액 | (193,559) | |
| 합 계 | 6,466,129 | 7,208,262 |

(2) 당기와 전기 중 유형자산 장부가액의 변동내역은 다음과 같습니다.

가. 제 10(당)기

(단위: 천원)

| 구 분 | 기초 장부가액 | 취득액 | 처분액 | 대체 | 재평가 | 감가상각비 | 기말장부가액 |
|------|-----------|--------|-----|----|-----------|---------|-----------|
| 토지 | 6,229,651 | - | - | - | (895,978) | - | 5,333,673 |
| 시설장치 | 2,048 | 34,364 | - | - | - | (8,759) | 27,653 |

| | | | | | | | |
|--------|-----------|---------|-----------|-----------|----------|-----------|-----------|
| 차량운반구 | 143,039 | - | (135,328) | - | - | (3,726) | 3,985 |
| 비품 | 10,895 | 17,683 | - | - | - | (5,791) | 22,787 |
| 건설중인자산 | 822,626 | 162,130 | - | (253,081) | - | - | 731,675 |
| 사용권자산 | - | 539,912 | - | - | - | (193,559) | 346,353 |
| 합 계 | 7,208,259 | 754,089 | (135,328) | (253,081) | -895,978 | (211,835) | 6,466,126 |

나. 제 9(전기)

(단위: 천원)

| 구 분 | 기초 장부금액 | 연결실체의 변동 | 취득액 | 처분액 | 종속기업투자로 인한 취득 | 대체 | 재평가 | 감가상각비 | 기말장부금액 |
|--------|-----------|-----------|-----------|----------|---------------|-------------|-----------|----------|-----------|
| 토지 | - | - | - | - | - | 5,059,517 | 1,170,134 | - | 6,229,651 |
| 기계장치 | - | 2 | - | - | 2,407 | - | - | (362) | 2,049 |
| 차량운반구 | 49,802 | (30,070) | 129,073 | (31,851) | 33,901 | - | - | (7,814) | 143,041 |
| 비품 | 15,624 | (2,757) | 1,419 | - | 2,741 | - | - | (6,133) | 10,895 |
| 시설장치 | 2,407 | (2,407) | - | - | - | - | - | - | - |
| 건설중인자산 | 3,371,693 | - | 2,510,451 | - | - | (5,059,517) | - | - | 822,626 |
| 합 계 | 3,439,526 | 3,401,888 | 2,640,942 | (31,851) | 39,050 | - | 1,170,134 | (14,308) | 7,208,262 |

(3) 유형자산 재평가

당사는 2019년 12월 31일을 기준으로 토지에 대해 재평가모형을 적용하고 있습니다.

① 재평가기준일 : 2019년 12월 31일

② 공정가치 추정에 사용한 방법과 중요한 가정

본 감정평가는 토지의 취득일로부터 2019년 12월 31일까지의 생산자물가상승률(『한국은행법』 제86조에 따라 한국은행이 조사하여 발표하는 생산자물가지수에 따라 산정된 비율을 말한다)을 곱하여 계산한 금액입니다.

③ 재평가된 유형자산이 원가모형으로 평가되었을 경우의 장부금액

(단위: 천원)

| 분류별 유형자산 | 재평가 금액 | 원가모형으로 평가하는 경우 장부금액 |
|----------|-----------|---------------------|
| 토지 | 5,333,673 | 5,059,517 |

13. 무형자산

(1) 보고기간종료일 현재 무형자산의 내역은 다음과 같습니다.

(단위: 천원)

| 구 분 | 제 10(당)기말 | 제 9(전)기말 |
|---------|-----------|-----------|
| 산업재산권 | 2,499 | 2,844 |
| 소프트웨어 | 3,008 | 4,921 |
| 완성프로그램 | - | 92,037 |
| 미완성프로그램 | 717,341 | 2,002,057 |
| 영업권 | 683,121 | 866,508 |
| 합계 | 1,405,969 | 2,968,367 |

(2) 무형자산의 변동내역

가. 제 10(당)기

(단위: 천원)

| 구 분 | 기 초 | 증 가 | 손상 | 종속기업투자로 인한 증가 | 대체 | 상 각 | 기 말 |
|---------|-----------|-----|-----------|---------------|-----------|---------|-----------|
| 산업재산권 | 2,844 | - | - | - | - | (345) | 2,499 |
| 소프트웨어 | 4,921 | - | - | - | - | (1,913) | 3,008 |
| 완성프로그램 | 92,037 | - | (92,037) | - | - | - | - |
| 미완성프로그램 | 2,002,057 | - | (884,716) | - | (400,000) | - | 717,341 |
| 영업권 | 866,507 | - | (187,615) | - | 4,229 | - | 683,121 |
| 계 | 2,968,366 | - | (976,753) | - | (396,322) | (2,788) | 1,405,969 |

나. 제 9(전기)

(단위: 천원)

| 구 분 | 기 초 | 증 가 | 손상 | 종속기업투자로 인한 증가 | 대체 | 상 각 | 기 말 |
|---------|---------|-----------|-----------|---------------|-----------|-----------|-----------|
| 산업재산권 | 3,292 | - | - | - | - | (448) | 2,844 |
| 소프트웨어 | 7,263 | - | - | - | - | (2,342) | 4,921 |
| 완성프로그램 | - | - | - | - | 167,006 | (74,969) | 92,037 |
| 미완성프로그램 | - | 1,879,422 | - | - | 122,635 | - | 2,002,057 |
| 영업권 | - | 626,260 | - | 240,247 | - | - | 866,507 |
| 완성영화 | 132,871 | 22,864 | - | - | (132,871) | (22,864) | - |
| 미완성드라마 | 783,254 | - | (660,619) | - | (122,635) | - | - |
| 완성드라마 | 34,135 | - | - | - | (34,135) | - | - |
| 계 | 960,815 | 2,528,546 | (660,619) | 240,247 | - | (100,623) | 2,968,366 |

(3) 영업권의 손상 평가

경영진은 영업의 유형에 근거하여 영업성과를 검토하고 있으며, 영업권을 영업부문 수준에서 관리하고 있습니다. 영업권은 2018년 중 주식회사 사월이일의 지분 50.01%를 취득하여 종속회사로 편입하였으며, 동 취득에서 발생한 영업권이 배분되었습니다.

현금창출단위의 회수 가능액은 사용가치에 근거했으며, 사용가치 계산 시 경영진이 승인한 최근의 재무예산/예측이 반영된 5년 예산을 기초로 추정된 현금흐름을 사용했습니다. 평가를 위하여 사용한 거시경제변수는 소비자물가상승률이며, 2020년부터 2024년까지 외부기관이 공시한 평균 경제성장률과 소비자물가상승률의 추정치를 사용하였습니다.

5년 후의 현금흐름은 보수적으로 0%의 성장율을 반영한 영구현금흐름을 가정하였습니다.

유의적인 영업권이 배부된 현금창출단위 평가시 적용된 추정 방법 및 주요 가정은 다음과 같습니다.

- ① 매출액은 사업부문별로 과거 3개년 발생한 매출액을 바탕으로 2020년 사업계획을 기초로하여 시장상황 및 성장성 등을 고려하여 추정하였습니다
- ② 매출원가는 과거 평균원가율에 근거한 추정을 사용하였습니다.

- ③ 판매비와관리비 중 인건비는 2019년 발생한 인건비를 바탕으로 향후 사업계획을 반영하여 추정하였으며 인당 인건비는 추정 연간급여에 물가상승율을 고려한 급여인상율로 증가 하는 것으로 가정하여 추정하였습니다. 기타의 판관비는 2017년부터 2019년까지의 실적을 바탕으로 인건비와 연동하는 항목, 매출액과 연동하는 항목 및 물가상승율에 연동하는 항목 등으로 구분하여 각 항목별로 금액을 추정하였습니다
- ④ CAPEX 투자 및 감가 상각비는 투자계획을 반영하여 추정하였습니다.
- ⑤ 할인율은 WACC(Weighted Average Cost of Capital; 가중평균자본비용)을 산정하여 12.74%를 적용하였습니다.

영업권에 대한 손상평가 결과 현금창출단위의 장부금액이 회수가능액을 187,615천원만큼초과하여 동 금액을 무형자산손상차손으로 계상하였습니다. 만약 추정에 사용된 할인율이 1% 증감함에 따라 무형자산손상차손의 금액은 다음과 같이 달라지게 됩니다.

(단위: 천원)

| | | | |
|----------|---------|---------|---------|
| 할인율 | 11.74% | 12.74% | 13.74% |
| 영업권 손상차손 | 166,653 | 187,615 | 205,525 |

14. 리스

연결회사는 리스이용자로서 리스에 대한 정보는 다음과 같습니다.

(1) 재무상태표에 인식된 금액

리스와 관련해 재무상태표에 인식된 금액은 다음과 같습니다.

(단위: 천원)

| 구분 | 당기말 | 당기초 |
|-------|---------|---------|
| 사용권자산 | | |
| 부동산 | 196,062 | - |
| 차량운반구 | 150,291 | 257,583 |
| 합계 | 346,354 | 257,583 |

당기 중 증가된 사용권자산은 282,330천원입니다.

전기에 회사는 기업회계기준서 제1017호에 따라 금융리스로 분류된 리스와 관련된 리스부채
 (*) 만을 인식하였으며 이 금액은 회사의 '차입금'의 일부로 표시되었습니다. 회계정책 변경의 상세내역은 주석 39에서 설명하고 있습니다.

(2) 손익계산서에 인식된 금액

리스와 관련하여 손익계산서에 인식된 금액은 다음과 같습니다.

(단위: 천원)

| 구분 | 당기 | 전기 |
|-------------------------|---------|----|
| 사용권자산의 감가상각비 | | |
| 부동산 | 86,267 | - |
| 차량운반구 | 107,292 | - |
| 합계 | 193,559 | - |
| 리스부채에 대한 이자비용(금융원가에 포함) | 15,274 | - |
| 단기리스료 | - | - |
| 단기리스가 아닌 소액자산 리스료 | - | - |
| 리스부채 측정치에 포함되지 않은 변동리스료 | - | - |

당기 중 리스의 총 현금유출액은 199,847천원입니다.

(3) 운용리스 이용 내역 - 전기

연결회사는 전기에 사무실 및 차량운반구를 만기 2년~3년의 운용리스로 이용하고 있으며, 이러한 리스계약의 조건은 갱신권 등을 포함하고 있습니다. 리스계약이 갱신되는 경우에는 리스의 조건은 재협 의됩니다

2019년 1월 1일부터 연결회사는 단기리스와 소액 기초자산 리스를 제외한 이러한 리스에 대하여 사 용권자산을 인식하였습니다.

운용리스와 관련한 리스료 내역은 다음과 같습니다.

(단위: 천원)

| | 전기 |
|-------|---------|
| 지급임차료 | 48,869 |
| 운용리스료 | 114,065 |
| 합 계 | 162,934 |

15. 매입채무및기타채무

보고기간종료일 현재 현재 매입채무및기타채무의 내역은 다음과 같습니다.

(단위: 천원)

| 구 분 | 제 10(당)기말 | | 제 9(전)기말 | |
|----------|-----------|-----|----------|---------|
| | 유동 | 비유동 | 유동 | 비유동 |
| 미지급금 | 467,738 | - | 230,180 | 110,744 |
| 현재가치할인차금 | - | - | - | - |
| 미지급비용 | 190,251 | - | 88,771 | - |
| 유동성장기부채 | - | - | 300,000 | - |
| 현재가치할인차금 | - | - | (22,943) | - |
| 합 계 | 657,989 | - | 596,008 | 110,744 |

매입채무 및 기타채무 등의 거래조건은 무이자조건이며 통상적인 지급기일은 30일 내지 3개월입니다.

16. 기타유동부채

보고기간종료일 현재 현재 기타유동부채의 내역은 다음과 같습니다.

(단위: 천원)

| 구 분 | 제 10(당)기말 | 제 9(전)기말 |
|------|-----------|----------|
| 예수금 | 14,022 | 17,346 |
| 선수금 | 423,407 | 153,930 |
| 리스부채 | 181,272 | - |
| 합계 | 618,701 | 171,276 |

17. 차입금 등

(1) 보고기간종료일 현재 현재 단기차입금의 세부내역은 다음과 같습니다.

(단위: 천원)

| 구분 | 차입처 | 제 10(당)기말 | 제 9(전)기말 |
|---------------|-----------------------------|-----------|-----------|
| 운전자금대출(*1) | KEB하나은행 | 570,000 | 600,000 |
| 시설자금대출(*2) | KEB하나은행 | 3,855,778 | 3,855,778 |
| 중소기업자금대출 | 기업은행 | 150,000 | 200,000 |
| 전환사채 미상환금(*3) | 밸류시스템자산운용 | 200,000 | - |
| 전환사채 미상환금(*3) | 빌리언폴드자산운용 | 630,000 | - |
| 전환사채 미상환금(*3) | 케이클라비스자산운용 | 180,000 | - |
| 전환사채 미상환금(*3) | 더마인드에셋 | 60,000 | - |
| 외화차입금 | Pastoral investment limited | 762,983 | - |
| 합 | 계 | 6,408,761 | 4,655,778 |

(*1) 운전자금대출은 기술신용보증기금으로부터 보증(542백만원)을 제공받고 있습니다.

(*2) 시설자금대출은 원주시 소재 드라마세트장 부지 매입대금으로 부동산 및 이와 관련된 토지분양 대금 반환부채권이 담보(3,934백만원)로 제공되어 있으며, 대표이사의 보증이 제공되어 있습니다.

(*3) 6회차 전환사채 기한이익상실로 조기상환 후 1,070,000천원을 2020년 12월 7일까지 분할상환하기로 합의 하였습니다.

18. 전환사채

(1) 보고기간종료일 현재 현재 전환사채는 다음과 같습니다.

(단위: 천원)

| 구분 | 제 10(당)기말 | 제 9(전)기말 |
|--------|-----------|-----------|
| <유동성> | | |
| 전환사채 | 1,638,553 | - |
| 전환권 | (112,844) | - |
| 상환권 | (189,634) | |
| 소계 | 1,336,075 | - |
| <비유동성> | | |
| 전환사채 | - | 1,770,000 |
| 전환권 | - | (123,554) |
| 상환권 | - | (211,903) |
| 소계 | - | 1,434,543 |
| 합 계 | 1,336,075 | 1,434,543 |

(2) 보고기간종료일 현재 전환사채의 세부내역은 다음과 같습니다.

| 사채의 명칭 | 제5회 무보증 사모전환사채 | 제4회 무보증 사모전환사채 | |
|------------|--------------------------------------------------------------------------------------------------------------------------------------------------|--------------------------------------------------------------------------------------------------------------------------------------------------|---------------------------------------|
| 권면총액 | 1,050,000,000원 | 540,000,000원 | |
| 발행일 | 2018년 10월 19일 | 2018년 07월 31일 | |
| 만기일 | 2023년 10월 19일 | 2023년 07월 31일 | |
| 표면이자 | 연 6% | 연 6% | |
| 보장이율 | - | - | |
| 전환기간 | 2019.10.19~2023.09.19 | 2019.07.31~2023.06.30 | |
| 전환시 발행할 주식 | 기명식 보통주식 | 기명식 보통주식 | |
| 전환가액 | 4,525원/주 | 4,815원/주 | |
| 전환가액 조정 | 본 사채를 전환청구를 하기 전에 발행회사가 시가를 하회하는 발행가액으로 유상증자, 주식배당, 준비금의 자본전입 등을 함으로써 주식을 발행하거나 또는 시가를 하회하는 전환가액 또는 행사가액으로 전환사채 또는 신주인수권부사채를 발행하는 경우에는 전액가액을 조정함 | 본 사채를 전환청구를 하기 전에 발행회사가 시가를 하회하는 발행가액으로 유상증자, 주식배당, 준비금의 자본전입 등을 함으로써 주식을 발행하거나 또는 시가를 하회하는 전환가액 또는 행사가액으로 전환사채 또는 신주인수권부사채를 발행하는 경우에는 전액가액을 조정함 | |
| 원금상환방법 | 만기상환 | 만기일에 일시 상환 | 만기일에 일시 상환 |
| | 조기상환 | 본 사채의 발행일로부터 2년이 되는 날 및 이후 매 3개월에 해당되 | 본 사채의 발행일로부터 2년이 되는 날 및 이후 매 3개월에 해당되 |

| | | | |
|--|--|---------------------------------------------------------------|---------------------------------------------------------------|
| | | 는 날에 본 사채의 권면금액에 조기상환수익률을 가산한 금액의 전부 또는 일부에 대하여 만기 전 조기상환을 청구 | 는 날에 본 사채의 권면금액에 조기상환수익률을 가산한 금액의 전부 또는 일부에 대하여 만기 전 조기상환을 청구 |
|--|--|---------------------------------------------------------------|---------------------------------------------------------------|

19. 상환전환우선주부채

(1) 보고기간종료일 현재 상환전환우선주부채의 내역은 다음과 같습니다.

(단위 : 천원)

| 구 분 | 제 10(당)기말 | 제 9(전)기말 |
|-----------|-----------|-----------|
| 상환전환우선주부채 | 1,112,782 | 1,309,602 |

(2) 지배회사가 발행한 상환전환우선주는 보통주와 동일한 의결권을 가지고 있으며, 주요내역은 다음과 같습니다.

| 구 분 | 1차 |
|---------|--------------------------------------------------------------------------------------|
| 발행일 | 2016년 11월 25일 |
| 발행주식수 | 166,600주 |
| 발행가액 | 999,600,000원 |
| 주식속성 | 참가적·비누적적 우선주 |
| 배당률 | 액면가 기준 5% 누적적, 참가적 |
| 존속기간 | 발행일로부터 10년 |
| 전환비율 | 우선주 1주당 보통주 1주 |
| 전환비율 조정 | 우선주식의 전환 전에 우선주식의 전환가격을 하회하는 발행가격으로 유상증자 또는 주식관련사채를 발행할 경우에는 전환비율을 조정함 |
| 상환기간 | 발행일로부터 4년이 경과한 다음날부터 우선주 존속기간 만료일까지 |
| 상환방법 | 청구일로부터 1개월 이내에 현금상환 |
| 상환가액 | 주식인수총액인 투자원금에 대하여 주금납입일 익일로부터 상환일까지 연복리 3.8%를 적용하여 산출한 이자금액의 합계액으로 하되, 기 지급된 배당금은 차감 |

지배회사가 발행한 상환전환우선주는 복합금융상품입니다. 복합금융상품의 부채요소는 전환권 가치와 조기상환권 가치로 구성되어 있으며, 기말시점에 부채 요소를 평가하여 파생상품 영업외손익(파생상품평가손익)으로 인식됩니다.

(3) 파생상품부채

당기말 현재 파생상품부채의 내역은 다음과 같습니다.

(단위 : 천원)

| 구 분 | 전환사채 | 상환전환우선주부채 | 계 |
|-----|---------|-----------|---------|
| 전환권 | 166,314 | 234,001 | 400,315 |
| 상환권 | 292,204 | 275,249 | 567,453 |
| 계 | 458,518 | 509,250 | 967,768 |

20. 프로젝트차입금(유동성장기부채)

(단위 : 천원)

| 구 분 | 제 10(당)기말 | 제 9(전)기말 |
|-------------|-----------|-----------|
| 유동성장기부채(*2) | - | 300,000 |
| 현재가치할인차금 | - | (22,943) |
| 소계 | - | 277,057 |
| 프로젝트차입금(*1) | 2,000,000 | 2,000,000 |
| 합계 | 2,000,000 | 2,277,057 |

(*1) 프로젝트차입금은 원주 소프트웨어진흥센터 분양수익 및 투자수익 등을 통한 수익 배분 등의 조건으로 해당 프로젝트를 대상으로 투자받은 것으로써, 당기에 2,000백만원이 발생하였습니다.

(*2) 유동성장기부채는 특정 프로젝트에 대한 수익배분 조건의 프로젝트차입자금 중 상환하기로 투자자와 합의한 금액에 대하여 상환기일이 1년 이전에 도래하는 것입니다. 전기 중 연결회사는 프로젝트투자자와의 합의에 따라 프로젝트차입금 미상환잔액 600백만원 중 300백만원은 전기 중 상환하였으며, 2019년말에 300백만원을 전액상환 하였습니다.

21. 퇴직급여채무

연결회사의 퇴직급여제도는 2016년 10월 31일을 기준일로 하여 기준일 이후의 기간에 대해서는 확정기여형 퇴직급여제도를 도입하고 있습니다.

(1) 당기말과 전기말 현재 퇴직급여부채와 관련하여 재무상태표에 인식된 금액은 다음과 같습니다.
(단위 : 천원)

| 구 분 | 제 10(당)기말 | 제 9(전)기말 |
|---------|-----------|----------|
| 확정급여채무 | 77,237 | 64,097 |
| 사외적립자산 | - | - |
| 순확정급여부채 | 77,237 | 64,097 |

(2) 당기 및 전기에 퇴직급여로 처리된 내역은 다음과 같습니다.

(단위 : 천원)

| 구 분 | 제 10(당)기말 | 제 9(전)기말 |
|------------|-----------|----------|
| 확정기여형 퇴직급여 | 76,773 | 42,098 |
| 확정급여형 퇴직급여 | 13,140 | 4,222 |
| 퇴직급여 | 89,913 | 46,320 |

(3) 기타장단기종업원급여부채

단기종업원급여부채는 연차유급휴가제도에 따라 당기 제공받은 근무용역에 대해 인식한 금액과 장기근속종업원에게 근속기간에 따라 지급하는 장기유급휴가 중 보고기간말 후 12개월이 되기 전에 결제될 것으로 예상되는 금액이 포함되어 있습니다.

(단위 : 천원)

| | 당기 | 전기 |
|-------------|-------|-------|
| 단기종업원급여부채 | 6,921 | 6,652 |
| 기타장기종업원급여부채 | - | - |

22. 자본금

(1) 보고기간종료일 현재 지배회사의 발행한 주식에 관련된 사항은 다음과 같습니다.

| 구 분 | 제 10(당)기말 | 제 9(전)기말 |
|--------------|-----------------|-----------------|
| ① 발행할 주식의 총수 | 10,000,000 주 | 10,000,000 주 |
| ② 1주당 액면금액 | 500 원 | 500 원 |
| ③ 발행한 주식의 수 | | |
| 보통주 | 2,414,950 주 | 2,194,249 주 |
| 우선주 | 166,600 주 | 218,267 주 |
| ④ 자본금 | | |
| 보통주 | 1,207,475,000 원 | 1,097,124,500 원 |
| 우선주 | 83,300,000 원 | 109,133,500 원 |

(2) 당기 및 전기 중 발생한 연결회사의 보통주자본금과 주식발행초과금의 변동내역은 다음과 같습니다.

(단위 : 주, 천원)

| 변동사유 | 발행주식수 | 자본금 | 주식발행초과금 |
|----------|-----------|-----------|-----------|
| 당기초 | 2,194,249 | 1,097,125 | 1,244,718 |
| 전환사채 전환 | 37,382 | 18,691 | 177,874 |
| 상환우선주 전환 | 51,667 | 25,833 | 431,371 |
| 유상증자 | 131,652 | 65,826 | 634,174 |
| 당기말 | 2,414,950 | 1,207,475 | 2,488,137 |

23. 자본잉여금

보고기간종료일 현재 자본잉여금의 내역은 다음과 같습니다.

(단위 : 주, 천원)

| 구 분 | 제10(당)기말 | 제 9(전)기말 |
|------------|-----------|-----------|
| 주식발행초과금 | 2,488,137 | 1,244,718 |
| 전환권대가 소멸이익 | 18,723 | 18,723 |
| 합계 | 2,506,860 | 1,263,441 |

24. 기타자본구성요소

보고기간종료일 현재 현재 기타자본구성요소의 내역은 다음과 같습니다.

(단위 : 천원)

| 구 분 | 제 10(당)기말 | 제 9(전)기말 |
|-------|-----------|-----------|
| 전환권대가 | - | - |
| 주식선택권 | 198,706 | 65,240 |
| 부의적립금 | (83,330) | (109,133) |
| 합 계 | 115,376 | (43,893) |

25. 주식기준보상

(1) 연결회사는 주주총회 결의에 의거 연결회사의 임직원에게 주식선택권을 부여하였는 바, 당기말 현재 유효한 주식기준보상의 주요 사항은 다음과 같습니다.

| 구 분 | 5차 | 6차 |
|--------|-------------------------|-------------------------|
| 부여방법 | 주식교부 | 주식교부 |
| 부여일 | 2018년 11월 02일 | 2019년 3월 28일 |
| 행사가능기간 | 2020.11.02 ~ 2023.11.01 | 2021.03.28 ~ 2024.03.28 |
| 부여수량 | 95,000주 | 30,000주 |
| 행사가격 | 4,780원 | 6,210원 |
| 가득조건 | 부여일 이후 2년간 근무조건 | 부여일 이후 2년간 근무조건 |

(2) 당기 및 전기 중 주식선택권의 수량의 변동은 다음과 같습니다.

| 구 분 | 주식선택권 수량(단위: 주) | |
|-----|-----------------|-----------|
| | 제 10(당) 기 | 제 9(전) 기 |
| 기초 | 125,000 | 60,000 |
| 부여 | 30,000 | 215,000 |
| 환입 | (50,000) | (150,000) |
| 기말 | 105,000 | 125,000 |

(3) 연결회사가 당기중 부여한 주식선택권의 보상원가는 블랙숄즈모형을 이용한 공정가액접근법을 적용하여 산정하였으며, 사용한 제반 가정 및 변수는 다음과 같습니다.

| 구 분 | 5차 | 6차 |
|--------|-----------|----------|
| 주가변동성 | 0.544 | 0.510 |
| 기대만기 | 2023년 11월 | 2024년 3월 |
| 무위험수익률 | 1.98% | 1.68% |

(4) 당기 및 전기 중 비용으로 인식한 주식기준보상은 각각 133,466천원, -19,092천원이며 전액주식결제형 주식기준보상과 관련한 비용으로 판매비와관리비로 처리하였습니다.

26. 결손금

보고기간종료일 현재 결손금의 내역은 다음과 같습니다.

(단위 : 천원)

| 구 분 | 제 10(당)기말 | 제 9(전)기말 |
|--------|-------------|-------------|
| 미처리결손금 | (7,409,264) | (2,097,043) |

27. 매출액 및 매출원가

당기 및 전기 중 매출액 및 매출원가의 내역은 다음과 같습니다.

(단위 : 천원)

| 구 분 | 제 10(당)기 | 제 9(전)기 |
|------------|-----------|-----------|
| 매출액 | | |
| 방송프로그램제작수입 | 3,524 | 3,220 |
| 판권매출 | - | - |
| 수수료수입 | - | 10,000 |
| 서비스매출 | 1,467,500 | 553,950 |
| 광고대행수입 | 355,858 | 747,290 |
| 매출액 합계 | 1,826,882 | 1,314,460 |
| 매출원가 | | |
| 방송프로그램제작원가 | - | 43,973 |
| 서비스매출원가 | 1,284,053 | 272,464 |
| 광고대행매출원가 | 275,023 | 688,411 |
| 매출원가 합계 | 1,559,076 | 1,004,848 |

28. 비용의 성격별 분류

당기와 전기 중 비용의 성격별 분류는 다음과 같습니다.

(단위 : 천원)

| 구 분 | 제 10(당)기 | 제 9(전기) |
|---------|-----------|-----------|
| 종업원급여 | 965,519 | 482,097 |
| 복리후생비 | 80,546 | 24,650 |
| 감가상각비 | 211,098 | 24,302 |
| 무형자산상각비 | 2,257 | 100,624 |
| 여비교통비 | 106,269 | 35,374 |
| 지급임차료 | 18,819 | 48,869 |
| 지급수수료 | 1,960,888 | 101,553 |
| 기타비용 | 564,291 | 1,193,938 |
| 합 계(*1) | 3,909,687 | 2,011,407 |

(주1) 손익계산서 상의 매출원가 및 판매비와관리비의 합계입니다.

29. 판매비와관리비

당기와 전기 중 발생한 판매비와관리비의 내역은 다음과 같습니다.

(단위 : 천원)

| 구 분 | 제 10(당)기 | 제 9(전기) |
|--------|----------|---------|
| 급여 | 875,607 | 435,777 |
| 퇴직급여 | 89,913 | 46,320 |
| 복리후생비 | 79,318 | 24,650 |
| 여비교통비 | 81,172 | 35,374 |
| 접대비 | 94,938 | 68,854 |
| 통신비 | 10,117 | 4,723 |
| 수도광열비 | 3,988 | 35 |
| 전력비 | 554 | 640 |
| 세금과공과금 | 78,939 | 10,963 |
| 감가상각비 | 211,097 | 24,302 |
| 지급임차료 | 18,819 | 48,869 |
| 수선비 | 313 | 1,316 |
| 보험료 | 18,119 | 18,992 |
| 차량유지비 | 35,923 | 25,709 |
| 운반비 | 907 | 1,635 |
| 교육훈련비 | 1,560 | 2,265 |

| | | |
|----------|-----------|-----------|
| 도서인쇄비 | 2,792 | 818 |
| 회의비 | 4,510 | 2,363 |
| 소모품비 | 25,120 | 8,609 |
| 지급수수료 | 568,271 | 101,553 |
| 광고선전비 | 1,660 | 1,349 |
| 대손상각비 | 0 | 146 |
| 사무실관리비 | 10,298 | 1,713 |
| 무형고정자산상각 | 2,257 | 100,624 |
| 매니지먼트 | 66 | - |
| 주식보상비용 | 133,466 | (19,092) |
| 리스료 | 889 | 58,052 |
| 합 계 | 2,350,611 | 1,006,559 |

30. 금융수익 및 금융원가

당기와 전기 중 발생한 금융수익 및 금융원가의 내역은 다음과 같습니다.

(단위 : 천원)

| 구 분 | 제 10(당)기 | 제 9(전기) |
|----------|-----------|---------|
| 이자수익 | 55,580 | 45,503 |
| 외환차익 | 59,880 | 259 |
| 금융상품평가이익 | - | 2,772 |
| 파생상품평가이익 | 206,438 | 86,339 |
| 합 계 | 321,898 | 134,873 |
| 이자비용 | 827,434 | 197,374 |
| 외환차손 | 19,717 | 2,004 |
| 외화환산손실 | 25,762 | |
| 금융상품처분손실 | - | 125 |
| 파생상품평가손실 | 321,417 | 574,047 |
| 합 계 | 1,194,330 | 773,550 |

31. 기타수익 및 기타비용

당기와 전기 중 발생한 기타수익 및 기타비용의 내역은 다음과 같습니다.

(단위 : 천원)

| 구 분 | 제 10(당)기 | 제 9(전기) |
|----------|-----------|---------|
| 기타수익 | | |
| 유형자산처분이익 | 34,835 | 6,465 |
| 대손충당금환입 | 3,534 | - |
| 채무면제이익 | - | 12,360 |
| 잡이익 | 33,177 | 3,176 |
| 합 계 | 71,546 | 22,001 |
| 기타비용 | | |
| 기타의대손상각비 | 480,000 | 50,000 |
| 유형자산처분손실 | - | 2,215 |
| 투자자산처분손실 | 20,210 | - |
| 무형자산손상차손 | 1,164,368 | 660,619 |
| 계약해제손실 | 812,138 | |
| 잡손실 | 282,562 | 80,164 |
| 합 계 | 2,759,278 | 792,998 |

32. 법인세

(1) 당기와 전기 중 법인세비용(이익)의 구성요소는 다음과 같습니다.

(단위 : 천원)

| 구 분 | 제 10(당)기 | 제 9(전)기 |
|----------------|----------|-----------|
| 법인세부담액 | - | - |
| 일시적차이의 변동 | 367,372 | (269,341) |
| 이월결손금법인세효과 | - | (100,750) |
| 자본에 직접 반영된 법인세 | (60,314) | |
| 법인세비용(이익) | 307,058 | (370,092) |

(2) 당기와 전기 중 법인세비용(이익)과 회계이익의 관계는 다음과 같습니다.

(단위 : 천원)

| 구 분 | 제 10(당)기 | 제 9(전)기 |
|-------------------|-------------|-------------|
| 법인세비용차감전순이익(손실) | (5,366,263) | (1,808,150) |
| 영구적차이로 인한 증가(감소)액 | 514,966 | 119,152 |
| 일시적차이로 인한 증가(감소)액 | 1,321,505 | 1,231,042 |
| 이월결손금 공제 | - | - |
| 과 세 소 득 | (3,529,792) | (457,956) |

(3) 이연법인세자산과 부채의 회수 및 결제 시기는 다음과 같습니다.

(단위 : 천원)

| | 당기말 | 전기말 |
|--------------------------|-----------|----------|
| 이연법인세자산 | | |
| 12개월 후에 회수될 이연법인세자산 | 797,563 | 392,023 |
| 12개월 이내에 회수될 이연법인세자산 | - | - |
| 소 계 | 797,563 | 392,023 |
| 이연법인세부채 | | |
| 12개월 후에 결제될 이연법인세부채 | (210,937) | (24,651) |
| 12개월 이내에 결제될 이연법인세부채 | - | - |
| 소 계 | (210,937) | (24,651) |
| 이연법인세자산(부채) 순액 | 586,626 | 367,372 |
| 실현가능성 낮아 인식하지 않는 이연법인세자산 | 586,626 | - |
| 합계 | - | 367,372 |

(4) 당기와 전기 중 이연법인세자산(부채)의 변동은 다음과 같습니다.

가. 제 10(당기)

(단위 : 천원)

| 항목 | 기초 | 증감 | 기말 | 이연법인세자산(부채) |
|---------------------------|-----------|-----------|-------------|-------------|
| 대손충당금 | 50,000 | 480,298 | 530,298 | 116,665 |
| 퇴직급여충당부채 | 39,301 | (39,301) | - | - |
| 단기금융상품평가이익 | (2,772) | 2,772 | - | - |
| 미지급퇴직급여 | - | 119,712 | 119,712 | 26,336 |
| 연차충당부채 | - | 11,926 | 11,926 | 2,624 |
| 무형자산손상차손 | 660,619 | 976,753 | 1,637,372 | 360,222 |
| 재평가잉여금 | - | (274,156) | (274,156) | (60,314) |
| 파생상품평가손실 | 574,048 | 321,404 | 895,452 | 196,999 |
| 파생상품평가이익 | (86,339) | (197,252) | (283,591) | (62,390) |
| 현재가치할인차금 | (22,943) | 30,250 | 7,307 | 1,608 |
| 사용권자산 | - | (401,060) | (401,060) | (88,233) |
| 리스부채 | - | 398,036 | 398,036 | 87,568 |
| 외화환산손실 | - | 25,186 | 25,186 | 5,541 |
| 합계 | 1,211,914 | | 2,666,482 | 586,626 |
| 실현가능성이 낮아 인식하지 않는 이연법인세자산 | | | (2,666,482) | (586,626) |
| 이연법인세자산(부채) | | | - | - |

나. 제 9(전기)

(단위 : 천원)

| 항목 | 기초 | 증감 | 기말 | 이연법인세자산(부채) |
|------------|----------|-----------|-----------|-------------|
| 대손충당금 | - | 50,000 | 50,000 | 11,000 |
| 퇴직급여충당부채 | 42,163 | (2,862) | 39,301 | 8,646 |
| 단기금융상품평가이익 | (3) | (2,769) | (2,772) | (610) |
| 무형자산손상차손 | - | 660,619 | 660,619 | 145,336 |
| 사채할인발행차금 | (3,797) | 3,797 | - | - |
| 퇴직급여 | 11,002 | (11,002) | - | - |
| 파생상품평가손실 | - | 574,048 | 574,048 | 126,290 |
| 파생상품평가이익 | - | (86,339) | (86,339) | (18,993) |
| 현재가치할인차금 | (68,493) | 45,550 | (22,943) | (5,047) |
| 이월결손금 | - | 457,956 | 457,956 | 100,750 |
| 기초조정 | 16,408 | (16,408) | - | - |
| 합 계 | (2,720) | 1,672,590 | 1,669,871 | 367,372 |

당기말 및 전기말 현재 일시적차이의 법인세효과는 당해 일시적차이가 소멸되는 회계연도의 평균세율을 적용하여 산정하였습니다.

33. 주당이익

(1) 당기와 전기의 기본주당순이익(손실)의 계산내역은 다음과 같습니다.

(단위 : 원, 주)

| 구분 | 제 10(당기) | 제 9(전기) |
|--------------------------|-----------------|-----------------|
| 보통주 당기순이익(손실) | (5,950,025,607) | (1,587,324,379) |
| ÷ 가중평균유통보통주식수(*) | 2,242,989 | 2,049,095 |
| 기본주당순이익(손실) | (2,653) | (775) |
| 무상증자 고려한 기본주당순이익(손실)(주2) | (1,327) | (388) |

(2) 당기와 전기의 희석주당순이익(손실)의 계산내역은 다음과 같습니다.

(단위 : 원, 주)

| 구분 | 제 10(당기) | 제 9(전기) |
|---------------------|-----------------|-----------------|
| 조정 후 보통주 당기순이익(손실) | (5,889,601,742) | (1,574,644,173) |
| 조정 후 가중평균유통보통주식수(*) | 2,302,544 | 2,402,362 |
| 희석주당이익(손실) | (2,558) | (655) |
| 무상증자 고려한 희석주당이익(손실) | (1,279) | (328) |

34. 현금흐름표

연결회사의 현금흐름표는 간접법으로 작성되었습니다.

(1) 영업활동 현금흐름의 조정사항은 다음과 같습니다.

(단위 : 원)

| 구분 | 제 10(당기) | 제 9(전기) |
|----------|----------|-----------|
| 감가상각비 | 211,835 | 14,308 |
| 무형자산상각비 | 2,788 | 100,624 |
| 퇴직급여 | 76,636 | 4,222 |
| 연차수당 | 6,921 | |
| 주식보상비 | 133,466 | (19,092) |
| 대손상각비 | - | 146 |
| 법인세비용 | 307,057 | (370,092) |
| 기타의대손상각비 | 480,000 | 50,000 |
| 금융상품처분손실 | - | 125 |
| 유형자산처분손실 | - | 2,215 |

| | | |
|----------|-----------|-----------|
| 무형자산손상차손 | 1,164,368 | 660,619 |
| 파생상품평가손실 | 321,417 | 574,048 |
| 리스료 | 29,798 | |
| 외화환산손실 | 25,183 | |
| 금융수익 | (55,580) | (45,503) |
| 금융원가 | 827,434 | 197,375 |
| 금융상품평가이익 | - | (2,771) |
| 유형자산처분이익 | (33,635) | - |
| 채무면제이익 | - | (12,360) |
| 대손충당금환입 | (3,534) | - |
| 파생상품평가이익 | (206,438) | (86,339) |
| 기타 | 225,834 | - |
| 합 계 | 3,513,550 | 1,067,525 |

(2) 영업활동과 관련한 자산부채의 변동내역은 다음과 같습니다.

(단위 : 천원)

| 구분 | 제 10(당)기 | 제 9(전)기 |
|----------------|-----------|----------|
| 매출채권의 증가(감소) | 33,526 | (7,332) |
| 기타채권의 감소(증가) | (507,413) | (17,726) |
| 기타자산의 증가 | 318,152 | 781,766 |
| 매입채무및 기타채무의 증가 | 237,558 | 151,034 |
| 매입채무및 기타채무의 감소 | (10,449) | - |
| 기타부채의 증가 | 872,048 | 9,831 |
| 퇴직금의 지급 | - | (10,114) |
| 합 계 | 943,422 | 907,459 |

35. 특수관계자 거래

(1) 당기말 현재 연결회사의 주요 특수관계자 현황은 다음과 같습니다.

| 구분 | 특수관계자 |
|-----------------|-------------------------------------------------|
| 주주 | PASTORAL INVESTMENT LTD. |
| 중속회사 | (주)사월이일 및 동회사 경영진 |
| 주요 주주, 임원 및 경영진 | 대표이사 : 이재원 이사 : 권오현, 이상영, 안철현, 김상일, 감사 : 문영배 |

(2) 당기 및 전기 중 특수관계자에 대한 대여거래 내역은 다음과 같습니다.

가. 제 10(당)기

(단위 : 천원)

| 구분 | 계정과목 | 기초 | 증가 | 감소 | 기말 |
|----------|------|---------|--------|----------|---------|
| 종속회사 경영진 | 대여금 | 288,471 | 17,620 | (55,102) | 250,989 |

나. 제 9(전기)

(단위 : 천원)

| 구분 | 계정과목 | 기초 | 증가 | 감소 | 기말 |
|----------|------|---------|--------|-----------|---------|
| 회사 임원 | 대여금 | - | 18,292 | (18,292) | - |
| 종속회사 경영진 | 대여금 | 549,651 | - | (261,180) | 288,471 |
| 합계 | | 549,651 | 18,292 | -279,472 | 288,471 |

(3) 당기말 현재 특수관계자에 대한 채권 및 채무의 내역은 다음과 같습니다.

(단위 : 천원)

| 계정과목 | | 당기말 | | | 전기말 |
|------|-------|--------|-------------|-----------------------------|---------|
| | | 임원 | 종속회사 경영진 | PASTORAL INVESTMENT LTD. | |
| 채권 | 매출채권 | - | - | - | 7,510 |
| | 미수금 | - | - | 242,477 | - |
| 채무 | 미지급금 | - | - | - | - |
| | 선수금 | 19,477 | - | 153,930 | 153,930 |
| | 단기차입금 | - | - | 762,983 | - |

(4) 당기말 현재 연결회사가 특수관계자로부터 제공받고 있는 지급보증 및 담보의 내역은 다음과 같습니다.

(단위 : 천원)

| 제공자 | 보증처 | 지급보증금액 |
|------|---------|-----------|
| 대표이사 | KEB하나은행 | 36,000 |
| | KEB하나은행 | 4,648,800 |
| | 기업은행 | 240,000 |
| | 서울보증보험 | 100,000 |
| 합계 | | 5,024,800 |

(5) 주요 경영진에 대한 보상

주요 경영진은 연결회사의 활동의 계획, 운영, 통제에 대한 중요한 권한과 책임을 가진 임원진들로 구성되어 있으며, 당기와 전기 중 주요 경영진에 대한 보상내역은 다음과 같습니다.

(단위 : 천원)

| 구분 | 제 10(당)기 | 제 9(전기) |
|--------|----------|---------|
| 단기급여 | 414,692 | 358,905 |
| 퇴직급여 | 54,117 | 46,320 |
| 주식보상비용 | 133,466 | 50,642 |
| 합 계 | 602,275 | 455,867 |

36. 우발부채와 약정사항

(1) 당기말 현재 연결회사가 금융기관과 체결한 약정사항은 다음과 같습니다.

(단위 : 천원)

| 금 용 기 관 | 약 정 사 항 | 한 도 금 액 |
|---------|----------|-----------|
| KEB하나은행 | 시설자금대출 | 3,874,000 |
| KEB하나은행 | 운전자금대출 | 570,000 |
| 기업은행 | 기업운전자금대출 | 150,000 |

(2) 당기말 현재 연결회사가 타인으로부터 제공받은 보증의 내역은 다음과 같습니다.

(단위 : 천원)

| 제공자 | 내용 | 금액 | 제공처 |
|----------|--------|---------|---------|
| 기술신용보증기금 | 대출보증 | 542,000 | KEB하나은행 |
| 서울보증보험 | 이행지급 등 | 100,000 | - |
| 서울보증보험 | 공탁 | 132,400 | - |

(3) 당기말 현재 투자금반환소송과 관련하여 소송을 제기중에 있으며, 당기말 현재 그 성패 여부는 예측할 수가 없습니다.

37. 부문정보

(1) 보고부문이 수익을 창출하는 용역의 유형

연결회사의 경영진은 부문에 자원을 배분하고 부문의 성과를 평가하기 위하여 연결회사의 최고 영업 의사 결정자에게 보고되는 정보에 기초하여 영업부문을 결정하고 있으며, 연결회사의 영업부문은 드라마제작사업부문, 매니지먼트사업부문 및 종속회사의 광고제작부문으로 구성됩니다.

기업회계기준서 제1108호에 따른 연결회사의 보고부문은 다음과 같습니다.

| | |
|-----------|-------------------|
| 지배회사사업부문 | 드라마제작 용역수익, 저작권수익 |
| | 연기자 관리 수익 |
| 비지배회사사업부문 | 광고제작 수익 |

(2) 당기 및 전기 중 보고부문별 수익과 손익의 내역은 다음과 같습니다.

(단위 : 천원)

| 구 분 | 당기 | | |
|-----------|-------------|-----------|-------------|
| | 앤유엔터테인먼트(주) | (주)사월이일 | 합 계 |
| 매출액 | 1,471,024 | 355,858 | 1,826,882 |
| 영업이익(손실) | (1,938,129) | (144,676) | (2,082,805) |
| 당기순이익(손실) | (5,261,022) | (102,377) | (5,363,399) |

39. 회계정책의 변경

주석2.2에서 설명한 것처럼 연결회사는 기업회계기준서 제1116호를 2019년 1월 1일부터 소급하여 적용하였으나 기준서의 경과 규정에 따라 허용되는 방법으로 전기재무제표를 재작성하지 않았습니다. 따라서 새로운 리스 기준에 따른 재분류와 조정은 2019년 1월 1일의 재무상태표에 인식되었습니다.

이에 종전에 기업회계기준서 제1017호의 원칙에 따라 '운용리스'로 분류하였던 리스와 관련하여 사용권자산 및 리스부채를 인식하였는바, 해당 리스부채는 2019년 1월 1일 현재 리스이용자의 증분차입이자율로 할인한 나머지 리스료의 현재가치로 측정되었습니다. 2019년 1월 1일 현재 리스부채의 측정에 사용된 리스이용자의 증분차입이자율은 부동산의 경우 3.65%, 차량운반구의 경우 3.52%입니다.

(1) 실무적 간편법의 사용

연결회사는 기업회계기준서 제1116호를 최초 적용하면서 기준서에서 허용하는 다음의 실무적 간편법을 사용하였습니다.

- 특성이 상당히 비슷한 리스 포트폴리오에 단일 할인율의 적용
- 리스가 손실부담계약인지에 대한 종전 평가에 의존한 사용권자산의 손상검토 - 최초 적용일 현재 손실부담계약은 없습니다.
- 최초 적용일 현재 12개월 이내에 리스기간이 종료되는 운용리스를 단기리스와 같은 방식으로 회계처리
- 최초 적용일의 사용권자산 측정에 리스개설직접원가를 제외
- 연장선택권이나 종료선택권이 있는 계약의 리스기간 결정에 사후판단 사용

(2) 최초 적용일 현재 리스부채의 측정

(단위 : 천원)

| | 2019 |
|-------------------------------------------|---------|
| 전기말에 공시된 운용리스약정 | - |
| 최초 적용일 현재 리스이용자의 증분차입이자율을 사용한 할인액 | - |
| 가산: 전기말에 인식된 금융리스부채 | - |
| (차감): 부채로 인식되지 않은 단기리스료 | - |
| (차감): 부채로 인식되지 않은 소액자산리스료 | - |
| 가산(차감): 리스계약으로 재검토된 계약 | 257,583 |
| 가산(차감): 연장선택권과 종료선택권에 대한 회계처리 차이로 인한 조정 | - |
| 가산(차감): 변동리스료에 영향을 미치는 지수나 요율의 변동과 관련된 조정 | - |
| 최초 적용일 현재 인식된 리스부채 | 257,583 |
| 인식된 리스부채의 유동분류 | |
| 유동 리스부채 | 104,663 |

| | |
|----------|---------|
| 비유동 리스부채 | 152,920 |
| 합계 | 257,583 |

(3) 최초 적용일 현재 사용권자산의 측정

사용권자산은 리스부채와 동일한 금액에 당기 초를 기준으로 재무상태표에 인식된 리스와 관련하여 선급하거나 미지급한 리스료 금액을 조정하여 측정하였습니다. 최초 적용일 현재 사용권자산의 조정이 요구되는 손실부담리스는 없었습니다.

(4) 재무제표에 인식된 리스 관련 항목

회계정책의 변경으로 당기 중 재무제표의 인식된 리스 관련 항목은 다음과 같습니다.

(단위 : 원)

| 구 분 | 기초 | 회계정책변경효과 | 취득 | 처분 | 감가상각 | 기말 |
|------------|----|-------------|-------------|----|---------------|-------------|
| 부동산(토지및건물) | - | - | 282,329,815 | - | (86,267,442) | 196,062,373 |
| 차량운반구 | - | 257,582,826 | - | - | (107,291,676) | 150,291,150 |
| 합 계 | - | 257,582,826 | 282,329,815 | - | (193,559,118) | 346,353,523 |

40. 계속기업 관련 불확실성

당사의 재무제표는 당사가 계속기업으로서 존속할 것이라는 가정을 전제로 작성되었습니다. 따라서 당사의 자산과 부채가 정상적인 영업활동과정을 통하여 장부가액으로 회수되거나 상환될 수 있다는 가정 하에 회계처리되었습니다.

당사는 당기 2,083백만원의 영업손실과 5,950백만원의 당기순손실이 발생하여 당기말 현재 7,995백만원의 누적결손금을 계상하고 있습니다. 또한, 당기말 현재 유동부채가 유동자산을 11,535백만원 초과하고 있습니다. 이러한 상황은 당사의 계속기업으로서의 존속능력에 중대한 의문을 제기하는 중요한 불확실성이 존재한다는 것을 의미하며, 이에 따라 향후 당사는 안정적인 영업이익 달성을 통한 재무구조 개선이 필요한 상황입니다.

당사는 보고기간말 이후 재무구조 개선의 일환으로 2020년 3월 25일자로 일부 소속 배우의 매니지먼트 권리매매 및 양도 계약을 20억원에 체결하였습니다. 또한, 2020년 3월 27일자로 제3자 배정방식으로 유상증자 6억원을 이사회에서 결의하였습니다.

이러한, 기 추진된 재무구조 개선 이외에도 사업의 안정적인 매출 달성, 전환사채의 자본 전환, 부동산 개발, 유상증자 등 자본 확충방안 마련하고 관계기업투자주식 처분을 통한 유동성확보 등의 계획을 추진하고 있습니다. 따라서 당사의 차기 자금운영계획과 사업으로부터 안정적인 영업이익 달성을 통한 재무 및 경영 개선계획의 성패에 따라 결정되는 중요한 유동성위험이 존재하고 있습니다. 만일 이러한 당사의 유동성 확보 계획에 차질이 있는 경우에는 당사의 자산과 부채는 정상적인 영업활동과정을 통하여 장부가액으로 회수되거나 상환되지 못할 수도 있습니다. 이와 같은 불확실성의 최종 결과로 발생할 수도 있는 자산과 부채의 금액 및 분류표시와 관련 손익항목에 대한 수정사항은 동 재무제표에 반영되어 있지 않습니다.

41. 보고기간말 이후 사건

당사는 보고기간말 이후 2020년 3월 25일자로 일부 소속 배우의 매니지먼트 권리매매 및 양도계약을 20억원에 체결하였습니다. 또한, 2020년 3월 27일자로 제3자 배정방식으로 유상증자 6억원을 이사회에서 결의하였습니다.

4. 재무제표

재무상태표

제 10 기 2019년 12월 31일 현재

제 9 기 2018년 12월 31일 현재

회사명 : 엔유엔터테인먼트 주식회사

(단위 : 원)

| 과목 | 주석 | 제10(당)기 | 제 9(전)기 |
|-----------|---------|---------------|---------------|
| 자산 | | | |
| Ⅰ.유동자산 | | 1,240,682,911 | 1,730,284,178 |
| 현금및현금성자산 | 4,5,6,7 | 423,432,531 | 320,186,771 |
| 당기손익금융자산 | 4,5,6,8 | 11,067 | 916,915,526 |
| 매출채권및기타채권 | 4,5,6,9 | 576,852,546 | 116,522,346 |

| | | | |
|----------------|-------------|-----------------|-----------------|
| 기타유동자산 | 10 | 238,860,497 | 375,551,795 |
| 당기법인세자산 | | 1,526,270 | 1,107,740 |
| II.비유동자산 | | 8,334,675,956 | 11,084,062,364 |
| 기타포괄손익금융자산 | 4,5,11 | 51,000,000 | 51,000,000 |
| 종속기업투자 | 12 | 362,495,484 | 550,110,000 |
| 유형자산 | 13,15 | 6,373,711,181 | 7,208,241,439 |
| 무형자산 | 14 | 1,353,336,986 | 2,728,119,315 |
| 기타비유동자산 | 15 | 194,132,305 | 179,220,000 |
| 이연법인세자산 | 23 | - | 367,371,610 |
| 자산총계 | | 9,575,358,867 | 12,814,346,542 |
| 부채 | | | |
| I.유동부채 | | 12,972,177,186 | 7,338,922,164 |
| 매입채무및기타채무 | 4,5,6,16,22 | 581,841,950 | 514,160,599 |
| 단기차입금 | 4,5,6,18 | 6,408,760,813 | 4,655,777,560 |
| 프로젝트차입금 | 4,5,6,21 | 2,000,000,000 | 2,000,000,000 |
| 기타유동부채 | 15,17 | 564,949,205 | 168,984,005 |
| 상환전환우선주부채(유동) | 4,5,6,20 | 1,112,782,468 | - |
| 전환사채(유동) | 4,5,6,19 | 1,336,074,946 | - |
| 파생상품부채(유동) | 4,5,6,20 | 967,767,804 | - |
| II.비유동부채 | | 122,518,190 | 3,678,055,300 |
| 상환전환우선주부채(비유동) | 4,5,6 | - | 1,309,602,000 |
| 전환사채(비유동) | 4,5,6 | - | 1,434,543,225 |
| 파생상품부채(비유동) | 4,5,6 | - | 823,165,815 |
| 기타비유동부채 | 15 | 122,518,190 | - |
| 장기기타채무 | 5 | - | 110,744,260 |
| 부채 총계 | | 13,094,695,376 | 11,016,977,464 |
| 자본 | | | |
| 자본금 | 24 | 1,290,775,000 | 1,206,258,000 |
| 자본잉여금 | 25 | 2,506,860,447 | 1,263,440,761 |
| 기타자본구성요소 | 26,27 | 115,406,020 | (43,893,040) |
| 기타포괄손익누계액 | | 213,841,284 | 1,170,133,850 |
| 미처리결손금 | 28 | (7,646,219,260) | (1,798,570,493) |
| 자본총계 | | (3,519,336,509) | 1,797,369,078 |
| 부채와자본총계 | | 9,575,358,867 | 12,814,346,542 |

별첨 주석은 본 재무제표의 일부입니다.

손익계산서

제10기 2019년 01월 01일부터 2019년 12월 31일까지

제9기 2018년 01월 01일부터 2018년 12월 31일까지

회사명 : 엔유엔터테인먼트 주식회사

(단위 : 원)

| 과목 | 주석 | 제10(당)기 | 제 9(전)기 |
|------------------------|-------|-----------------|-----------------|
| 매출액 | 29,38 | 1,471,023,508 | 567,169,833 |
| 매출원가 | 29,30 | 1,284,052,624 | 316,437,433 |
| 매출총이익 | | 186,970,884 | 250,732,400 |
| 판매비와관리비 | 30,31 | 2,125,100,089 | 611,052,165 |
| 영업이익(손실) | | (1,938,129,205) | (360,319,765) |
| 금융수익 | 32 | 281,757,955 | 94,570,813 |
| 금융비용 | 32 | 1,184,457,185 | 771,421,528 |
| 기타수익 | 33 | 38,960,364 | 21,914,714 |
| 기타비용 | | 2,738,723,294 | 792,894,351 |
| 법인세비용차감전순이익(손실) | | (5,540,591,365) | (1,808,150,117) |
| 법인세비용 | 23 | 307,057,402 | (370,091,709) |
| 당기순이익(손실) | | (5,847,648,767) | (1,438,058,408) |
| 후속적으로 당기손익으로 재분류 되는 항목 | | | |
| 재평가잉여금 | | (956,292,566) | 1,170,133,850 |
| 당기포괄손익(손실) | | (6,803,941,333) | (267,924,558) |
| 주당이익 | | | |
| 기본주당이익(손실) | 34 | (1,304) | (351) |
| 희석주당이익(손실) | | (1,257) | (297) |

별첨 주석은 본 재무제표의 일부입니다.

자 본 변 동 표

제 10 기 2019년 1월 1일부터 2019년 12월 31일까지

제 9 기 2018년 1월 1일부터 2018년 12월 31일까지

회사명 : 엔유엔터테인먼트 주식회사

(단위 : 원)

| 과목 | 자본금 | 자본잉여금 | 기타자본 | 기타포괄손익 | 이익잉여금 (결손금) | 합계 |
|-------------------------|---------------|---------------|---------------|---------------|-----------------|-----------------|
| 2018년 1월 1일(전기초) | 1,088,508,500 | 127,431,296 | 209,342,216 | | (360,512,085) | 1,064,769,927 |
| 주식발행에 의한 합병 | 117,749,500 | 1,117,286,473 | | | | 1,235,035,973 |
| 전환사채상환에 의한 전환권대가 재분류 | | 18,722,992 | (18,722,992) | | | - |
| 전환사채발행 | | | (215,420,438) | | | (215,420,438) |
| 주식매수선택권 | | | (19,091,826) | | | (19,091,826) |
| 재평가잉여금 | | | | 1,170,133,850 | - | 1,170,133,850 |
| 당기순이익(손실) | | | | | (1,438,058,408) | (1,438,058,408) |
| 2018년 12월 31일 현재 잔액 | 1,206,258,000 | 1,263,440,761 | (43,893,040) | 1,170,133,850 | (1,798,570,493) | 1,797,369,078 |
| 2019년 1월 1일 현재 잔액 | 1,206,258,000 | 1,263,440,761 | (43,893,040) | 1,170,133,850 | (1,798,570,493) | 1,797,369,078 |
| 전환사채 전환청구 | 18,691,000 | 170,660,999 | | | | 189,351,999 |
| 상환전화우선주 전환 | | 438,584,687 | 25,833,500 | | | 464,418,187 |
| 유상증자 | 65,826,000 | 634,174,000 | | | | 700,000,000 |
| 주식매수선택권 | | | 133,465,560 | | | 133,465,560 |
| 재평가잉여금 | | | | (956,292,566) | | (956,292,566) |
| 당기순이익(손실) | | | | | (5,847,648,767) | (5,847,648,767) |
| 2019년 12월 31일 현재 잔액 | 1,290,775,000 | 2,506,860,447 | 115,406,020 | 213,841,284 | (7,646,219,260) | (3,519,336,509) |

별첨 주석은 본 재무제표의 일부입니다.

현금흐름표.

제 10 기 2019년 1월 1일부터 2019년 12월 31일까지

제 9 기 2018년 1월 1일부터 2018년 12월 31일까지

회사명 : 엔유엔터테인먼트 주식회사

(단위 : 원)

| 과목 | 주석 | 제 10(당) 기 | 제 9(전) 기 |
|------------------------------------------|----|-----------------|-----------------|
| I. 영업활동으로 인한 현금흐름 | | (1,327,175,064) | 567,552,539 |
| 1. 영업에서 창출된 현금흐름 | | (1,327,175,064) | 568,916,449 |
| 가. 당기순이익(손실) | | (5,847,648,767) | (1,438,058,408) |
| 나. 조정 | 35 | 4,326,733,136 | 1,099,516,301 |
| 다. 영업활동으로 인한 자산부채의 변동 | 35 | 193,740,567 | 907,458,556 |
| 2. 법인세의 납부 | | - | (1,363,910) |
| II. 투자활동으로 인한 현금흐름 | | (330,709,313) | (5,271,082,893) |
| 금융상품의 순감소 | | 916,904,459 | (914,056,492) |
| 단기대여금의 회수 | | - | 41,906,357 |
| 단기대여금의 대여 | | (20,000,000) | (78,291,824) |
| 장기대여금의 회수 | | - | - |
| 기타포괄손익금융자산의 처분 | | | 24,875,000 |
| 종속기업투자로 인한 유입 | | 4,967,902,200 | |
| 종속기업투자로 인한 유출 | | (5,780,040,000) | (3,870) |
| 기타비유동자산의 증가 | | (277,220,000) | (106,260,000) |
| 기타비유동자산의 감소 | | 42,000,000 | 133,741,000 |
| 유형자산의 취득 | | (214,176,281) | (2,640,910,505) |
| 유형자산의 처분 | | 22,727,273 | 29,635,443 |
| 무형자산의 취득 | | - | (1,879,422,325) |
| 사업결합으로 인한 현금유입액 | | - | 112,244,032 |
| 이자의 수취 | | 11,193,036 | 5,460,291 |
| III. 재무활동으로 인한 현금흐름 | | 1,761,130,137 | 5,015,290,981 |
| 단기차입금의 차입 | | 2,020,480,000 | 2,250,193,560 |
| 단기차입금의 상환 | | (762,680,000) | (190,000,000) |
| 유상증자 | | 300,000,000 | - |
| 전환사채의 발행 | | 4,500,000,000 | 1,770,000,000 |
| 전환사채의 상환 | | (3,630,000,000) | (387,640,000) |
| 프로젝트차입금의 증가 | | - | 2,000,000,000 |
| 상환전환우선주의 발행 | | - | - |
| 유동성장기부채의 상환 | | (300,000,000) | (300,000,000) |
| 프로젝트차입금의 상환 | | - | - |
| 이자의 지급 | | (366,669,863) | (127,262,579) |
| IV. 현금및현금성자산의 증가(감소) (I + II + III) | | 103,245,760 | 311,760,627 |
| V. 기초의 현금및현금성자산 | | 320,186,771 | 8,426,144 |
| VI. 기말의 현금및현금성자산 | | 423,432,531 | 320,186,771 |

별첨 주석은 본 재무제표의 일부입니다.

5. 재무제표 주석

2019년 12월 31일 현재

앤유엔터테인먼트 주식회사

1. 회사의 개요

앤유엔터테인먼트 주식회사(이하 "당사"라 함)는 2010년 4월 28일 경영컨설팅, 방송용 프로그램 제작 및 수입 등을 주목적으로 설립되었으며, 2017년 6월 9일에 코넥스 시장에 상장되었습니다.

당사는 2018년 11월 2일자로 상호를 뿌리깊은나무들 주식회사에서 앤유엔터테인먼트 주식회사로 변경하였으며, 2019년 1월 28일자로 본점소재지를 서울특별시 영등포구 의사당대로38에서 서울특별시 강남구 학동로82길 7 로 이전하였습니다.

당사는 상법 제527조의3 규정에 의거하여 2018년 5월 15일 개최된 주주총회 같은 이사회에서 주식회사 매니지먼트에이엔디와의 소규모 합병을 승인하였습니다.

당기말 현재 주요 주주는 다음과 같습니다.

| 구분 | 주주명 | 보유주식수(단위: 주) | 지분율 |
|-----|-----------------------------|--------------|---------|
| 보통주 | 이재원 | 780,872 | 30.25% |
| | Pastoral investment limited | 194,787 | 7.55% |
| | 기타 | 1,439,291 | 55.75% |
| | 소계 | 2,414,950 | 93.55% |
| 우선주 | 기타 | 166,600 | 6.45% |
| 합계 | | 2,581,550 | 100.00% |

2. 재무제표 작성기준 및 중요한 회계정책

2.1 재무제표의 작성기준과 종속기업 및 관계기업

(1) 재무제표의 작성기준

당사의 재무제표는 한국채택국제회계기준에 따라 작성되었습니다. 한국채택국제회계기준은 국제회계기준위원회("IASB")가 발표한 기준서와 해석서 중 대한민국이 채택한 내용을 의미합니다.

재무제표는 다음을 제외하고는 역사적 원가에 기초하여 작성하였습니다.

- 특정 금융자산과 금융부채(파생상품 포함), 공정가치로 측정하는 특정 유형자산과 투자부동산 유형
- 순공정가치로 측정하는 매각예정자산
- 확정급여제도와 공정가치로 측정하는 사외적립자산

한국채택국제회계기준은 재무제표 작성 시 중요한 회계추정의 사용을 허용하고 있으며, 회계정책을 적용함에 있어 경영진의 판단을 요구하고 있습니다. 보다 복잡하고 높은 수준의 판단이 필요한 부분이나 중요한 가정 및 추정이 필요한 부분은 주석3에서 설명하고 있습니다.

(2) 종속기업 및 관계기업

당사의 재무제표는 기업회계기준서 제1027호에 따른 별도 재무제표로써 지배기업 및 관계기업의 투자자가 투자자산을 피투자자의 보고된 성과와 순자산에 근거하지 않고 직접적인 지분투자에 근거한 회계처리로 표시한 재무제표입니다. 당사는 종속기업과 관계기업에 대한 투자자산을 기업회계기준서 제1027호에 따른 원가법에 따라 회계처리하고 있습니다.

2.2 회계정책과 공시의 변경

2.2.1 회사가 채택한 제·개정 기준서

회사는 2019년 1월 1일로 개시하는 회계기간부터 다음의 제·개정 기준서 및 해석서를 신규로 적용하였습니다.

(1) 기업회계기준서 제1116호 '리스' 제정

기업회계기준서 제1116호 '리스'는 단일 리스이용자 모형을 도입하여 리스기간이 12개월을 초과하고 기초자산이 소액이 아닌 모든 리스에 대하여 리스이용자가 자산과 부채를 인식하도록 요구합니다. 리스이용자는 사용권자산과 리스료 지급의무를 나타내는 리스부채를 인식해야 합니다.

회사는 기업회계기준서 제1116호의 도입 결과 회계정책을 변경하였습니다. 기업회계기준서 제1116호의 경과 규정에 따라 변경된 회계정책을 소급 적용하였고, 최초 적용으로 인한 누적효과는 최초 적용일인 2019년 1월 1일에 반영하였습니다. 비교 표시된 전기 재무제표는 재작성되지 않았습니다. 리스기준서와 새로운 회계정책의 도입 영향은 주석 39에서 보여주고 있습니다.

(2) 기업회계기준해석서 제2123호 '법인세 처리의 불확실성' 제정

제정된 해석서는 기업이 적용한 법인세 처리를 과세당국이 인정할지에 대한 불확실성이 존재하는 경우 당기법인세와 이연법인세의 인식 및 측정에 적용하며, 법인세 처리 불확실성의 회계단위와 재평가가 필요한 상황 등에 대한 지침을 포함하고 있습니다. 해당 해석서의 제정이 재무제표에 미치는 중요한 영향은 없습니다.

(3) 기업회계기준서 제1028호 '관계기업과 공동기업에 대한 투자' 개정 - 관계기업과 공동기업에 대한 장기투자지분

관계기업이나 공동기업에 대한 다른 금융상품(지분법을 적용하지 않는 금융상품)이 기업회계기준서 제1109호의 적용 대상임을 명확히 하였으며, 관계기업이나 공동기업에 대한 순투자의 일부를 구성하는 장기투자지분의 손상 회계처리에 대해서는 기업회계기준서 제1109호를 우선하여 적용하도록 개정하였습니다. 해당 기준서의 개정이 재무제표에 미치는 중요한 영향은 없습니다.

(4) 연차개선 2015-2017

① 기업회계기준서 제1103호 '사업결합' 개정

공동영업과 관련된 자산에 대한 권리와 부채에 대한 의무를 보유하다가 해당 공동영업(사업의 정의 충족)에 대한 지배력을 획득하는 것은 단계적으로 이루어지는 사업결합이므로 취득자는 공동영업에 대하여 이전에 보유하고 있던 지분 전부를 재측정합니다. 해당 기준서의 개정이 재무제표에 미치는 중요한 영향은 없습니다.

② 기업회계기준서 제1111호 '공동약정' 개정

공동영업에 참여는 하지만 공동지배력을 보유하지 않은 공동영업 당사자가 공동영업에 대한 공동지배력을 획득하는 경우 공동영업에 대하여 이전에 보유하고 있던 지분은 재측정하지 않습니다. 해당

기준서의 개정이 재무제표에 미치는 중요한 영향은 없습니다.

③ 기업회계기준서 제1012호 '법인세' 개정

기업회계기준서 제1012호 문단 57A의 규정(배당의 세효과 인식시점과 인식항목을 규정)은 배당의 법인세효과 모두에 적용되며, 배당의 법인세효과를 원래 인식하였던 항목에 따라 당기손익, 기타포괄손익 또는 자본으로 인식하도록 개정되었습니다. 해당 기준서의 개정이 재무제표에 미치는 중요한 영향은 없습니다.

④ 기업회계기준서 제1023호 '차입원가'

적격자산을 의도된 용도로 사용(또는 판매) 가능하게 하는 데 필요한 대부분의 활동이 완료되면, 해당 자산을 취득하기 위해 특정 목적으로 차입한 자금을 일반차입금에 포함한다는 사실을 명확히 하였습니다. 해당 기준서의 개정이 재무제표에 미치는 중요한 영향은 없습니다.

2.2.2 회사가 적용하지 않은 제·개정 기준서

제정 또는 공표되었으나 시행일이 도래하지 않아 회사가 조기 적용하지 아니한 제개정 기준서 및 해석서는 다음과 같습니다.

(1) 기업회계기준서 제1001호 '재무제표 표시', 제1008호 '회계정책, 회계추정의 변경 및 오류' 개정 - 중요성의 정의

'중요성의 정의'를 명확히 하고 기준서 제1001호와 제1008호를 명확해진 정의에 따라 개정하였습니다. 중요성 판단 시 중요한 정보의 누락이나 왜곡표시뿐만 아니라 중요하지 않은 정보로 인한 영향과 회사가 공시할 정보를 결정할 때 정보이용자의 특성을 고려하도록 하였습니다. 동 개정사항은 2020년 1월 1일 이후 시작하는 회계연도부터 적용되며, 조기도입이 가능합니다. 회사는 동 개정으로 인해 재무제표에 중요한 영향은 없을 것으로 예상하고 있습니다.

(2) 기업회계기준서 제1103호 '사업결합' 개정 - 사업의 정의

개정된 사업의 정의에서는, 취득한 활동과 자산의 집합을 사업으로 판단하기 위해서는 산출물의 창출에 함께 유의적으로 기여할 수 있는 능력을 가진 투입물과 실질적인과정을 반드시 포함하도록 하였고 원가 감소에 따른 경제적 효익은 제외하였습니다. 이와 함께 취득한 총자산의 대부분의 공정가치가 식별가능한 단일 자산 또는 자산집합에 집중되어 있는 경우, 취득한 활동과 자산의 집합은 사업이 아닌, 자산 또는 자산의 집합으로 결정할 수 있는 선택적 집중테스트가 추가되었습니다. 동 개정사항은 2020년 1월 1일 이후 시작하는 회계연도부터 적용되며, 조기도입이 가능합니다. 회사는 동 개정으로 인해 재무제표에 중요한 영향은 없을 것으로 예상하고 있습니다.

2.3 외화환산

(1) 기능통화와 표시통화

회사는 재무제표에 포함되는 항목들을 각각의 영업활동이 이뤄지는 주된 경제 환경에서의 통화("기능통화")를 적용하여 측정하고 있습니다. 회사의 기능통화는 대한민국 원화이며, 재무제표는 대한민국 원화로 표시되었습니다.

(2) 외화거래와 보고기간말의 환산

외화거래는 거래일의 환율 또는 재측정되는 항목인 경우 평가일의 환율을 적용한 기능통화로 인식됩니다. 외화거래의 결제나 화폐성 외화 자산·부채의 환산에서 발생하는 외환차이는 당기손익으로 인식됩니다. 다만, 조건을 충족하는 현금흐름위험회피나 순투자의 위험회피의 효과적인 부분과 관련되거나 보고기업의 해외사업장에 대한 순투자의 일부인 화폐성항목에서 생기는 손익은 기타포괄손익으로 인식합니다.

차입금과 관련된 외환차이는 손익계산서에 금융원가로 표시되며, 다른 외환차이는 기타수익 또는 기타비용에 표시됩니다.

비화폐성 금융자산·부채로부터 발생하는 외환차이는 공정가치 변동손익의 일부로 보아 당기손익-공정가치 측정 지분상품으로부터 발생하는 외환차이는 당기손익으로, 기타포괄손익-공정가치 측정 지분상품의 외환차이는 기타포괄손익에 포함하여 인식됩니다.

2.4 금융자산

(1) 분류

회사는 다음의 측정 범주로 금융자산을 분류합니다.

- 당기손익-공정가치 측정 금융자산
- 기타포괄손익-공정가치 측정 금융자산
- 상각후원가 측정 금융자산

금융자산은 금융자산의 관리를 위한 사업모형과 금융자산의 계약상 현금흐름 특성에 근거하여 분류합니다.

공정가치로 측정하는 금융자산의 손익은 당기손익 또는 기타포괄손익으로 인식합니다. 채무상품에 대한 투자는 해당 자산을 보유하는 사업모형에 따라 그 평가손익을 당기손익 또는 기타포괄손익으로 인식합니다. 회사는 금융자산을 관리하는 사업모형을 변경하는 경우에만 채무상품을 재분류합니다.

단기매매항목이 아닌 지분상품에 대한 투자는 최초 인식시점에 후속적인 공정가치 변동을 기타포괄손익으로 표시할 것을 지정하는 취소불가능한 선택을 할 수 있습니다. 지정되지 않은 지분상품에 대한 투자의 공정가치 변동은 당기손익으로 인식합니다.

(2) 측정

회사는 최초 인식시점에 금융자산을 공정가치로 측정하며, 당기손익-공정가치 측정 금융자산이 아닌 경우에 해당 금융자산의 취득과 직접 관련되는 거래원가는 공정가치에 가산합니다. 당기손익-공정가치 측정 금융자산의 거래원가는 당기손익으로 비용처리합니다.

내재파생상품을 포함하는 복합계약은 계약상 현금흐름이 원금과 이자로만 구성되어 있는지를 결정할 때 해당 복합계약 전체를 고려합니다.

① 채무상품

금융자산의 후속적인 측정은 금융자산의 계약상 현금흐름 특성과 그 금융자산을 관리하는 사업모형에 근거합니다. 회사는 채무상품을 다음의 세 범주로 분류합니다.

(가) 상각후원가

계약상 현금흐름을 수취하기 위해 보유하는 것이 목적인 사업모형 하에서 금융자산을 보유하고, 계약상 현금흐름이 원리금만으로 구성되어 있는 자산은 상각후원가로 측정합니다. 상각후원가로 측정하는 금융자산으로서 위험회피관계의 적용 대상이 아닌 금융자산의 손익은 해당 금융자산을 제거하거나 손상할 때 당기손익으로 인식합니다. 유효이자율법에 따라 인식하는 금융자산의 이자수익은 '금융수익'에 포함됩니다.

(나) 기타포괄손익-공정가치 측정 금융자산

계약상 현금흐름의 수취와 금융자산의 매도 둘 다를 통해 목적을 이루는 사업모형 하에서 금융자산을 보유하고, 계약상 현금흐름이 원리금만으로 구성되어 있는 금융자산은 기타포괄손익-공정가치로 측정합니다. 손상차손(환입)과 이자수익 및 외환손익을 제외하고는, 공정가치로 측정하는 금융자산의 평가손익은 기타포괄손익으로 인식합니다. 금융자산을 제거할 때에는 인식한 기타포괄손익누계액을 자본에서 당기손익으로 재분류합니다. 유효이자율법에 따라 인식하는 금융자산의 이자수익은 '금

음수익'에 포함됩니다. 외환손익은 '기타수익 또는 기타비용'으로 표시하고 손상차손은 '기타 비용'으로 표시합니다.

(다) 당기손익-공정가치 측정 금융자산

상각후원가 측정이나 기타포괄손익-공정가치 측정 금융자산이 아닌 채무상품은 당기손익-공정가치로 측정됩니다. 위험회피관계가 적용되지 않는 당기손익-공정가치 측정 채무상품의 손익은 당기손익으로 인식하고 발생한 기간에 손익계산서에 '기타수익 또는 기타비용'으로 표시합니다.

② 지분상품

회사는 모든 지분상품에 대한 투자를 후속적으로 공정가치로 측정합니다. 공정가치 변동을 기타포괄손익으로 표시할 것을 선택한 장기적 투자목적 또는 전략적 투자목적의 지분상품에 대해 기타포괄손익으로 인식한 금액은 해당 지분상품을 제거할 때에도 당기손익으로 재분류하지 않습니다. 이러한 지분상품에 대한 배당수익은 회사가 배당을 받을 권리가 확정된 때 '금융수익'으로 당기손익으로 인식합니다.

당기손익-공정가치로 측정하는 금융자산의 공정가치 변동은 손익계산서에 '기타수익 또는 기타비용'으로 표시합니다. 기타포괄손익-공정가치로 측정하는 지분상품에 대한 손상차손(환입)은 별도로 구분하여 인식하지 않습니다.

(3) 손상

회사는 미래전망정보에 근거하여 상각후원가로 측정하거나 기타포괄손익-공정가치로 측정하는 채무상품에 대한 기대신용손실을 평가합니다. 손상 방식은 신용위험의 유의적인 증가 여부에 따라 결정됩니다. 단, 매출채권 및 리스채권에 대해 회사는 채권의 최초 인식시점부터 전체기간 기대신용손실을 인식하는 간편법을 적용합니다.

(4) 인식과 제거

금융자산의 정형화된 매입 또는 매도는 매매일에 인식하거나 제거합니다. 금융자산은 현금흐름에 대한 계약상 권리가 소멸하거나 금융자산을 양도하고 소유에 따른 위험과 보상의 대부분을 이전한 경우에 제거됩니다.

회사가 금융자산을 양도한 경우라도 채무자의 채무불이행시의 소구권 등으로 양도한 금융자산의 소유에 따른 위험과 보상의 대부분을 회사가 보유하는 경우에는 이를 제거하지 않고 그 양도자산 전체를 계속하여 인식하되, 수취한 대가를 금융부채로 인식합니다. 해당 금융부채는 재무상태표에 '차입금'으로 분류하고 있습니다.(주석 4.4 참조)

(5) 금융상품의 상계

금융자산과 부채는 인식한 자산과 부채에 대해 법적으로 집행가능한 상계권리를 현재 보유하고 있고, 순액으로 결제하거나 자산을 실현하는 동시에 부채를 결제할 의도를 가지고 있을 때 상계하여 재무상태표에 순액으로 표시합니다. 법적으로 집행가능한 상계권리는 미래사건에 좌우되지 않으며, 정상적인 사업과정의 경우와 채무불이행의 경우 및 지급불능이나 파산의 경우에도 집행가능한 것을 의미합니다.

2.5 파생상품

파생상품은 파생상품 계약 체결 시점에 공정가치로 최초 인식되며 이후 공정가치로 재측정됩니다. 위험회피회계의 적용 요건을 충족하지 않는 파생상품의 공정가치변동은 거래의 성격에 따라 '기타영업외수익(비용)' 또는 '금융수익(비용)'으로 손익계산서에 인식됩니다.

2.6 매출채권

매출채권은 공정가치로 인식할 때에 유의적인 금융요소를 포함하지 않는 경우에는 무조건적인 대가의 금액으로 최초 인식합니다. 매출채권은 후속적으로 유효이자율법을 적용한 상각후원가에 손실충당금을 차감하여 측정됩니다.

2.7 유형자산

유형자산은 원가에서 감가상각누계액과 손상차손누계액을 차감하여 표시됩니다. 역사적 원가는 자산의 취득에 직접적으로 관련된 지출을 포함합니다.

후속원가는 자산으로부터 발생하는 미래경제적효익이 유입될 가능성이 높으며, 그 원가를신뢰성 있게 측정할 수 있는 경우에 한하여 자산의 장부금액에 포함하거나 적절한 경우 별도의 자산으로 인식하고 있으며, 대체된 부분의 장부금액은 제거하고 있습니다. 한편 일상적인 수선·유지와 관련하여 발생하는 원가는 발생시점에 당기손익으로 인식하고 있습니다.

유형자산의 인식시점 이후의 측정('후속측정방법')은 원가에서 감가상각누계액과 손상차손누계액을 차감한 금액을 장부금액으로 하는 방법(원가모형), 공정가치를 신뢰성 있게 측정할 수 있는 유형자산에 대하여 재평가일의 공정가치에서 이후의 감가상각누계액과 손상차손누계액을 차감한 재평가금액을 장부금액으로 하는 방법(재평가모형)을 선택적으로 적용할 수 있습니다. 이에 당사는 유형자산 중 토지에 대하여 재평가모형을 선택하고 있으며 보고기간 종료일에 자산의 장부금액이 공정가치와 중요하게 차이가 나지 않도록 주기적으로 재평가를 수행하고 있습니다. 토지의 분류에 해당하는 유형자산은 재평가일의 공정가치에서 이후의 손상차손누계액을 차감한 재평가금액을 장부금액으로 인식하고 있습니다. 자산의 장부금액이 재평가로 인하여 증가된 경우에 그 증가액은 기타포괄손익으로 인식하며, 그 증가액 중 자산에 대하여 이전에 손익으로 인식한 재평가액 감소분에 해당하는 금액은 당기이익으로 인식하고 있습니다. 한편, 자산의 장부금액이 재평가로 인하여 감소된 경우에는 그 감소액은 당기손실로 인식하고, 감소액 중 그 자산과 관련된 기타포괄이익의 잔액에 해당하는 금액은 기타포괄이익에서 차감하고 있습니다.

유형자산 중 토지는 감가상각을 하지 않으며, 이를 제외한 유형자산은 개별 자산별로 추정된 경제적 내용연수(5년) 동안 정액법으로 감가상각하고 있습니다.

당사는 매 보고기간 말에 자산의 잔존가치와 경제적 내용연수 및 감가상각방법을 재검토하고, 재검토 결과 추정치가 종전 추정치와 다르다면 그 차이는 회계추정의 변경으로 처리하고 있습니다. 유형자산의 폐기 및 처분으로 발생하는 이익이나 손실은 순매각금액과 장부금액의 차이로 결정되고, 이를 기타수익 또는 기타비용으로 인식하고 있습니다.

2.8 차입원가

적격자산을 취득 또는 건설하는데 발생한 차입원가는 해당 자산을 의도된 용도로 사용할 수 있도록 준비하는 기간 동안 자본화되고, 적격자산을 취득하기 위한 특정목적 차입금의 일시적 운용에서 발생

한 투자수익은 당 회계기간 동안 자본화 가능한 차입원가에서 차감됩니다. 기타 차입원가는 발생기간에 비용으로 인식됩니다.

2.9 정부보조금

정부보조금은 보조금의 수취와 정부보조금에 부가된 조건의 준수에 대한 합리적인 확신이 있을 때 공정가치로 인식됩니다. 자산관련보조금은 자산의 장부금액을 계산할 때 차감하여 표시되며, 수익관련보조금은 이연하여 정부보조금의 교부 목적과 관련된 비용에서 차감하여 표시됩니다.

2.10 무형자산

개별취득하는 무형자산은 역사적 원가로 최초 인식되고, 원가에서 상각누계액과 손상차손누계액을 차감한 금액으로 표시됩니다. 산업재산권은 10년, 소프트웨어는 5년의 기간 동안, 드라마제작과 관련된 판권(완성프로그램)은 자산의 경제적 효익이 소비될 것으로 예상되는 형태를 반영하여 추정 내용연수 동안 정액법으로 상각됩니다.

무형자산의 잔존가치와 내용연수 및 상각방법은 매 보고기간 말에 재검토하고, 재검토결과 추정치가 종전 추정치와 다르다면 그 차이는 회계추정의 변경으로 처리합니다. 다만, 내용연수가 비한정인 무형자산은 상각하지 않고 적어도 매 보고기간 말에 정기적인 손상평가를 수행하고 있습니다.

(1) 개별취득하는 무형자산

내용연수가 유한한 개별 취득하는 무형자산은 취득원가에서 상각누계액과 손상차손누계액을 차감한 금액으로 인식하며, 추정내용연수에 걸쳐 정액법으로 상각비를 계상하고 있습니다. 무형자산의 내용연수 및 상각방법은 매 보고기간 말에 재검토하고 있으며, 이를 변경하는 것이 적절하다고 판단되는 경우 회계추정의 변경으로 회계처리하고 있습니다. 내용연수가 비한정인 개별 취득하는 무형자산은 취득원가에서 손상차손누계액을 차감한 금액으로 인식합니다.

(2) 내부적으로 창출한 무형자산 - 미완성프로그램

제작활동에 대한 지출은 발생한 기간에 비용으로 인식하고 있습니다. 다만, 제작 개발활동(또는 내부프로젝트의 개발단계)과 관련된 지출은 해당 개발계획의 결과가 새로운 작품의 개발이나 당사가 그 개발계획의 기술적, 상업적 달성가능성이 높고 소요되는 자원을 신뢰성있게 측정가능한 경우에만 무형자산으로 인식하고 있습니다.

내부적으로 창출한 무형자산의 취득원가는 그 무형자산이 위에서 기술한 인식조건을 최초로 충족시킨 시점 이후에 발생한 지출의 합계이며, 내부적으로 창출한 무형자산으로 인식되지 않는 개발원가는 발생시점에 비용으로 인식하고 있습니다.

내부적으로 창출한 무형자산은 최초 인식 후에 취득원가에서 상각누계액과 손상차손누계액을 차감한 금액으로 표시하고 있습니다.

(3) 무형자산의 제거

무형자산을 처분하거나 사용이나 처분을 통한 미래경제적효익이 기대되지 않을 때 해당 무형자산의 장부금액을 재무상태표에서 제거하고 있습니다. 무형자산의 제거로 인하여 발생하는 손익은 순매각 금액과 장부금액의 차이로 결정하고 있으며, 해당 무형자산이 제거되는 시점에 당기손익으로 인식하고 있습니다.

(4) 영업권

사업결합에서 발생하는 영업권은 지배력을 획득하는 시점(취득일)에 원가에서 누적손상차손을 차감하여 인식하고 있습니다.

손상검사를 위하여 영업권은 사업결합으로 인한 시너지효과가 예상되는 현금창출단위(또는 현금창출단위집단)에 배분됩니다. 영업권이 배분된 현금창출단위에 대해서는 매년 그리고 손상을 시사하는 징후가 있을 때마다 손상검사를 수행합니다. 현금창출단위의 회수가능액이 장부금액에 미달할 경우, 손상차손은 먼저 현금창출단위에 배분된 영업권의 장부금액을 감소시키고 잔여손상차손은 현금창출단위를 구성하는 다른 자산들의 장부금액에 비례하여 배분하고 있습니다. 영업권의 손상차손은 당기손익으로 직접 인식되어 있습니다. 영업권에 대해 인식한 손상차손은 추후에 환입할 수 없습니다. 관련 현금창출단위를 처분할 경우 관련 영업권 금액은 처분손익의 결정에 포함됩니다.

2.11 비금융자산의 손상

영업권을 비롯한 내용연수가 비한정인 무형자산에 대하여는 매년, 상각대상 자산에 대하여는 자산손상을 시사하는 징후가 있을 때 손상검사를 수행하고 있습니다. 손상차손은 회수가능액(사용가치 또는 처분부대원가를 차감한 공정가치 중 높은 금액)을 초과하는 장부금액만큼 인식되고 영업권 이외의 비금융자산에 대한 손상차손은 매 보고기간말에 환입가능성이 검토됩니다.

2.12 매입채무와 기타채무

매입채무와 기타 채무는 회사가 보고기간말 전에 재화나 용역을 제공받았으나 지급되지 않은 부채입니다. 해당 채무는 무담보이며, 보통 인식 후 30일 이내에 지급됩니다. 매입채무와 기타 채무는 지급 기일이 보고기간 후 12개월 후가 아니라면 유동부채로 표시되었습니다. 해당 채무들은 최초로 공정가치로 인식되고 후속적으로 유효이자율법을 적용한 상각후원가로 측정됩니다.

2.13 금융부채

(1) 분류 및 측정

회사의 당기손익-공정가치 측정 금융부채는 단기매매목적의 금융상품입니다. 주로 단기간 내에 재매입할 목적으로 부담하는 금융부채는 단기매매금융부채로 분류됩니다. 또한, 위험회피회계의 수단으로 지정되지 않은 파생상품이나 금융상품으로부터 분리된 내재파생상품도 단기매매금융부채로 분류됩니다.

당기손익-공정가치 측정 금융부채, 금융보증계약, 금융자산의 양도가 제거조건을 충족하지 못하는 경우에 발생하는 금융부채를 제외한 모든 비파생금융부채는 상각후원가로 측정하는 금융부채로 분류되고 있으며, 재무상태표 상 '매입채무', '차입금' 및 '기타금융부채' 등으로 표시됩니다.

특정일에 의무적으로 상환해야 하는 우선주는 부채로 분류됩니다. 이러한 우선주에 대한 유효이자율법에 따른 이자비용은 다른 금융부채에서 인식한 이자비용과 함께 손익계산서 상 '금융원가'로 인식됩니다.

(2) 제거

금융부채는 계약상 의무가 이행, 취소 또는 만료되어 소멸되거나 기존 금융부채의 조건이 실질적으로 변경된 경우에 재무상태표에서 제거됩니다. 소멸하거나 제3자에게 양도한 금융부채의 장부금액과 지급한 대가(양도한 비현금자산이나 부담한 부채를 포함)의 차액은 당기손익으로 인식합니다.

2.14 금융보증계약

회사가 제공한 금융보증계약은 최초 인식시 공정가치로 측정되며, 후속적으로는 다음 중 큰 금액으로 측정하여 '기타금융부채'로 인식됩니다.

- (1) 금융상품의 손상규정에 따라 산정한 손실총당금
- (2) 최초 인식금액에서 기업회계기준서 제1115호에 따라 인식한 이익누계액을 차감한 금액

2.15 복합금융상품

회사가 발행한 복합금융상품은 보유자의 선택에 의해 지분상품으로 전환될 수 있는 전환사채 및 상환전환우선주입니다.

동 복합금융상품의 부채요소는 최초에 동일한 조건의 전환권이 없는 금융부채의 공정가치로 인식되며, 후속적으로 전환일 또는 만기일까지 상각후원가로 인식됩니다. 자본요소는 복합금융상품 전체의 공정가치와 부채요소의 공정가치의 차이로 최초 인식되며, 후속적으로 재측정되지 않습니다. 복합금융상품의 발행과 직접적으로 관련된 거래원가는 부채요소와 자본요소의 최초 인식 금액에 비례하여 배분됩니다.

2.16 총당부채

과거사건의 결과로 현재의 법적의무나 의제의무가 존재하고, 그 의무를 이행하기 위한 자원의 유출가능성이 높으며, 당해 금액의 신뢰성 있는 추정이 가능한 경우 판매보증총당부채, 복구총당부채 및 소송총당부채 등을 인식하고 있습니다. 총당부채는 의무를 이행하기 위하여 예상되는 지출액의 현재가치로 측정되며, 시간경과로 인한 총당부채의 증가는 이차비용으로 인식됩니다.

2.17 당기법인세 및 이연법인세

법인세비용은 당기법인세와 이연법인세로 구성됩니다. 법인세는 기타포괄손익이나 자본에 직접 인식된 항목과 관련된 금액은 해당 항목에서 직접 인식하며, 이를 제외하고는 당기손익으로 인식됩니다.

당기법인세비용은 보고기간말 현재 제정되었거나 실질적으로 제정된 세법에 근거하여 측정합니다. 경영진은 적용 가능한 세법 규정이 해석에 따라 달라질 수 있는 상황에 대하여 회사가 세무신고 시 적용한 세무정책에 대하여 주기적으로 평가하고 있습니다. 회사는 세무당국에 납부할 것으로 예상되는 금액에 기초하여 당기법인세비용을 인식합니다.

이연법인세는 자산과 부채의 장부금액과 세무기준액의 차이로 발생하는 일시적 차이에 대하여 장부금액을 회수하거나 결제할 때의 예상 법인세효과로 인식됩니다. 다만, 사업결합 이외의 거래에서 자산·부채를 최초로 인식할 때 발생하는 이연법인세자산과 부채는 그 거래가 회계이익이나 과세소득에 영향을 미치지 않는다면 인식되지 않습니다.

이연법인세자산은 차감할 일시적 차이가 사용될 수 있는 미래 과세소득의 발생가능성이 높은 경우에 인식됩니다.

종속기업, 관계기업 및 공동기업 투자지분과 관련된 가산할 일시적 차이에 대해 소멸시점을 통제할 수 있고 예측가능한 미래에 일시적 차이가 소멸하지 않을 가능성이 높은 경우를 제외하고 이연법인세 부채를 인식하고 있습니다. 또한 이러한 자산으로부터 발생하는 차감할 일시적 차이에 대하여 일시적 차이가 예측가능한 미래에 소멸할 가능성이 높고 일시적 차이가 사용될 수 있는 과세소득이 발생할 가능성이 높은 경우에만 이연법인세자산을 인식하고 있습니다.

이연법인세자산과 부채는 동일 과세당국이 부과하는 법인세이고, 당사가 인식된 금액을 상계할 수 있는 법적 권한을 가지고 있으며 당기 법인세부채와 자산을 순액으로 결제할 의도가 있는 경우에만 상계합니다.

2.18 종업원급여

(1) 단기종업원급여

종업원이 관련 근무용역을 제공한 회계기간의 말부터 12개월 이내에 결제될 단기종업원급여는 근무용역과 교환하여 지급이 예상되는 금액을, 근무용역이 제공된 때에 당기손익으로 인식하고 있습니다. 단기종업원급여는 할인하지 않은 금액으로 측정하고 있습니다.

(2) 퇴직급여채무

당사의 퇴직급여제도는 확정기여형 퇴직급여제도를 도입하고 있으며, 회사가 고정된 금액의 기여금을 별도 기금에 지급하는 퇴직연금제도로써, 기여금은 종업원이 근무 용역을 제공했을 때 비용으로 인식됩니다.

2.19 수익인식

당사는 2019년 1월 1일부터 기준서 제1115호 '고객과의 계약에서 생기는 수익'을 적용하였습니다. 제1115호에 따르면 모든 유형의 계약에 5단계 수익인식모형(① 계약 식별 → ② 수행의무 식별 → ③ 거래가격 산정 → ④ 거래가격을 수행의무에 배분 → ⑤ 수행의무 이행 시 수익 인식)을 적용하여 수익을 인식합니다.

(1) 수행의무의 식별

당사는 방송프로그램제작수입의 경우 회차별로 방송프로그램을 제작완료하여 고객에게 제공완료하는 시점에 관련 매출을 인식하고 있습니다. 방송프로그램은 회차별로 제작되어 제공되기에 이후 별도의 수행의무는 존재하지 않습니다. 당사는 이와 같이 일정기간에 걸쳐 회차별로 제작되어 고객에게 제공되는 방송프로그램제작수입의 경우 진행기준을 적용하여 수익을 인식해합니다.

또한, 당사의 판권매출의 경우 완성프로그램 또는 미완성프로그램의 판권을 고객에게 부여하는 방식으로 관련 매출을 인식하고 있습니다. 완성프로그램의 판권의 경우 해당 계약에 의하여 제공해야 할 자료(주로 드라마 등의 대본, OST 트랙, 이미지, 아트워크 및 마스터 테이프 등으로서 이미 완성된 것)이 제공될 때 관련 매출을 인식하고 있어 이후 별도의 수행의무는 존재하지 않으나, 미완성프로그램에 대한 판권을 고객에게 부여할 경우에는 프로그램 완성의무 및 계약에 의하여 고객에게 제공해야 할 자료 제공의무의 이행 정도에 따라 관련 수익을 배분해야 합니다.

다만, 소속 연기자 매출의 경우 각각의 계약 조건에 따라 수익 인식 조정이 필요할 수 있으나 회계연도 안에 수행 의무(주로 드라마 출연료수입은 방영회차별, 광고 수입은 광고제작 완성일, 영화 출연료수입은 제작계약기간으로 계약서 상 명시된 기간)가 종결될 수 있도록 계약 진행하고 있습니다.

(2) 기간에 걸쳐 이행하는 수행의무

당사는 초단기간에 용역수익 및 기타수익이 이루어지기 때문에 이에 대해서는 수익가득과정이 완료되고 수익금액을 신뢰성 있게 측정할 수 있으며 경제적 효익의 유입가능성이 매우 높은 경우에 인식하고 있습니다.

(3) 변동대가

당사는 받을 권리를 갖게 될 대가를 더 잘 예측할 것으로 예상하는 기댓값 방법을 사용하여 변동 대가를 추정하고, 반품기한이 경과할 때 이미 인식한 누적 수익금액 중 유의적인 부분을 되돌리지 않을 가능성이 매우 높은 금액까지만 변동대가를 거래가격에 포함하여 수익을 인식합니다. 기업이 받았거나 받을 대가 중에서 권리를 갖게 될 것으로 예상하지 않는 금액은 환불부채로 인식하고, 고객이 반품 권

리를 행사할 때 고객으로부터 제품을 회수할 권리를 가지므로 그 자산을 환불자산으로 인식하고 해당 금액만큼 매출원가를 조정합니다. 제품을 회수할 권리는 제품의 과거 장부금액에서 제품을 회수하는 데 드는 원가를 차감하여 측정합니다.

(4) 거래가격의 배분

당사는 하나의 계약에서 식별된 여러 수행의무에 상대적 개별 판매가격을 기초로 거래가격을 배분합니다. 각 수행의무의 개별 판매가격을 추정하기 위하여 '시장평가 조정 접근법' 등을 사용합니다.

- 판권의 사용

제작, 투자 또는 판권을 취득한 드라마의 경우 판권사용계약에 따라 판권을 인도한 후 취소 및 환불이 불가능하고 추가의무부담이 없는 경우에 수익을 인식하고 있습니다.

- 용역의 제공

회사는 수익가득과정이 완료되었거나 실질적으로 거의 완료되었고, 수익금액을 신뢰성있게 측정할 수 있으며, 경제적 효익의 유입 가능성이 매우 높을 때 발생기준에 따라 합리적인 방법으로 수익을 인식하고 있습니다.

- 이자수익

이자수익은 시간의 경과에 따라 유효이자율법에 의하여 인식됩니다. 채권 손상이 발생하는 경우 채권 금액의 장부금액은 회수가능액까지 감액되며, 시간의 경과에 따라 증가하는 부분은 이자수익으로 인식됩니다. 한편, 손상채권에 대한 이자수익은 최초 유효이자율에 의하여 인식됩니다.

2.20 리스

주석 2.2에서 설명한 것처럼 당사는 리스에 대한 회계정책을 변경하였습니다. 새로운 회계정책의 영향에 대한 정보는 주석 39에서 제공합니다.

전기말 현재 당사가 리스이용자로서 소유에 따른 위험과 보상의 대부분을 보유하는 경우 유형자산의 리스를 금융리스로 분류하였습니다. 금융리스의 경우 리스약정일에 측정된 최소리스료의 현재가치와 리스자산의 공정가치 중 작은 금액을 리스기간 개시일에 금융리스자산으로 인식하였습니다. 상응하는 리스료 지급의무는 금융원가를 차감한 순액으로 기타단기채무 또는 기타장기채무에 포함하였습니다. 각 리스료는 리스부채와 금융원가로 배분하였습니다. 금융원가는 매기 부채의 잔액에 대하여 일정한 기간이자율이 산출되도록 리스기간에 걸쳐 당기손익으로 인식하였습니다. 금융리스로 취득한 유형자산은 리스기간 종료시점까지 자산의 소유권을 획득할 것이 확실하지 않다면 리스기간과 자산의 내용연수 중 짧은 기간에 걸쳐 감가상각하였습니다. 소유에 따른 위험과 효익의 유의적인 부분이 리스이용자인 당사에 이전되지 않는 리스의 경우 운용리스로 분류합니다. 운용리스에 따른 지급액(리스제공자로부터 받은 인센티브를 차감한 순액)은 리스기간에 걸쳐 정액기준으로 당기손익으로 인식하였습니다.

당사는 사무실 및 차량운반구를 리스하고 있습니다. 리스계약은 일반적으로 3년의 고정기간으로 체결되지만 연장선택권이 있을 수 있습니다.

계약에는 리스요소와 비리스요소가 모두 포함될 수 있습니다. 회사는 상대적 개별 가격에 기초하여 계약 대가를 리스요소와 비리스요소에 배분하였습니다. 그러나 회사가 리스이용자인 부동산 리스의 경우 리스요소와 비리스요소를 분리하지 않고 하나의 리스요소로 회계처리하는 실무적 간편법을 적용하였습니다.

리스조건은 개별적으로 협상되며 다양한 계약조건을 포함합니다. 리스계약에 따라 부과되는 다른 제약은 없지만 리스자산을 차입금의 담보로 제공할 수는 없습니다.

2018년 회계연도까지는 유형자산의 리스를 금융리스 또는 운용리스로 분류하였습니다. 운용리스에 따른 리스료(리스제공자로부터 받은 인센티브를 제외한 순액)는 리스기간에 걸쳐 정액으로 당기손익으로 인식하였습니다.

2019년 1월 1일부터 당사는 리스된 자산을 사용할 수 있는 리스개시일에 사용권자산과 이에 대응하는 부채를 인식합니다.

리스에서 생기는 자산과 부채는 최초에 현재가치기준으로 측정합니다. 리스부채는 다음 리스료의 순현재가치를 포함합니다.

- 받을 리스 인센티브를 차감한 고정리스료(실질적인 고정리스료 포함)
- 개시일 현재 지수나 요율을 사용하여 최초 측정한, 지수나 요율(이율)에 따라 달라지는 변동리스료
- 잔존가치보증에 따라 회사(리스이용자)가 지급할 것으로 예상되는 금액
- 회사(리스이용자)가 매수선택권을 행사할 것이 상당히 확실한 경우에 그 매수선택권의 행사가격
- 리스기간이 회사(리스이용자)의 종료선택권 행사를 반영하는 경우에 그 리스를 종료하기 위하여 부담하는 금액

또한 리스부채의 측정에는 상당히 확실한(reasonably certain) 연장선택권에 따라 지급될 리스료를 포함합니다.

리스의 내재이자율을 쉽게 산정할 수 있는 경우 그 이자율로 리스료를 할인합니다. 내재이자율을 쉽게 산정할 수 없는 경우에는 리스이용자가 비슷한 경제적 환경에서 비슷한 기간에 걸쳐 비슷한 담보로 사용권자산과 가치가 비슷한 자산을 획득하는 데 필요한 자금을 차입한다면 지급해야 할 이자율인 리스이용자의 증분차입이자율을 사용합니다. 당사는 증분차입이자율을 다음과 같이 산정합니다.

- 부동산 : 리스적용 대상 자산이 부동산인 경우에는 회사의 시설담보 차입금 이자율 중에서 최고 이자율을 적용함
- 차량운반구 : 리스적용 대상 자산이 차량운반구인 경우 회사의 담보 및 보증이 제공되지 않은 신용차입금 중에서 최고 이자율을 적용함.

각 리스료는 리스부채의 상환과 금융원가로 배분합니다. 금융원가는 각 기간의 리스부채 잔액에 대하여 일정한 기간 이자율이 산출되도록 계산된 금액을 리스기간에 걸쳐 당기손익으로 인식합니다.

사용권자산은 다음 항목들로 구성된 원가로 측정합니다.

- 리스부채의 최초 측정금액
- 받은 리스 인센티브를 차감한 리스개시일이나 그 전에 지급한 리스료
- 리스이용자가 부담하는 리스개설직접원가
- 복구원가의 추정치

사용권자산은 리스개시일부터 사용권자산의 내용연수 종료일과 리스기간 종료일 중 이른 날까지의 기간동안 감가상각합니다. 회사가 매수선택권을 행사할 것이 상당히 확실한(reasonably certain) 경우 사용권자산은 기초자산의 내용연수에 걸쳐 감가상각합니다.

단기리스와 모든 소액자산 리스와 관련된 리스료는 정액 기준에 따라 당기손익으로 인식합니다. 단기 리스는 리스기간이 12개월 이하인 리스이며, 소액리스자산은 IT기기와 소액의 사무실 가구로 구성되어 있습니다.

당사 전체에 걸쳐 다수의 부동산 및 차량운반구 리스계약에 연장선택권 및 종료선택권을 포함하고 있습니다. 이러한 조건들은 계약 관리 측면에서 운영상의 유연성을 극대화하기 위해 사용됩니다. 보유하고 있는 대부분의 연장선택권 및 종료선택권은 해당 리스제공자가 아니라 당사가 행사할 수 있습니다.

계약기간 동안 리스원가를 최적화하기 위해 당사는 리스와 관련하여 종종 잔존가치보증을 제공합니다.

2.21 자본금

당사의 재무제표에 표시된 자본금은 보통주자본금(1,207백만원)와 우선주 자본금(83백만원)입니다.

당사는 자기주식을 취득하는 경우, 직접거래원가(법인세효과를 차감한 순액)를 포함하는 지급대가는 취득한 자기주식이 소각되거나 재발행될때까지 자본에서 차감하여 표시하고 있습니다. 이러한 자기주식이 재발행되는 경우, 수취한 대가(직접거래원가 및 관련 법인세효과를 차감한 순액)는 당사의 주주에게 귀속되는 자본에 포함하고 있습니다.

2.22 주당이익

당사는 보통주 기본주당이익과 희석주당이익을 계속영업손익과 당기순손익에 대하여 계산하고 포괄손익계산서에 표시하고 있습니다. 기본주당이익은 보통주에 귀속되는 당기순손익을 회계기간 동안에 유통된 보통주식수를 가중평균한 주식수로 나누어 계산하고 있습니다. 희석주당이익은 전환사채와 종업원에게 부여한 주식기준보상 등 모든 희석효과가 있는 잠재적 보통주의 영향을 고려하여 보통주에 귀속되는 당기순손익 및 가중평균유통보통주식수를 조정하여 계산하고 있습니다.

2.23 총당부채

총당부채는 과거사건의 결과로 존재하는 현재의무(법적의무 또는 의제의무)로서, 당해 의무를 이행하기 위하여 경제적효익을 갖는 자원이 유출될 가능성이 높으며 그 의무의 이행에 소요되는 금액을 신뢰성 있게 추정할 수 있는 경우에 인식하고 있습니다.

총당부채로 인식하는 금액은 관련된 사건과 상황에 대한 불가피한 위험과 불확실성을 고려하여 현재의무를 보고기간 말에 이행하기 위하여 소요되는 지출에 대한 최선의 추정치입니다. 화폐의 시간가치 효과가 중요한 경우 총당부채는 의무를 이행하기 위하여 예상되는 지출액의 현재가치로 평가하고 있습니다.

총당부채를 결제하기 위해 필요한 지출액의 일부 또는 전부를 제3자가 변제할 것이 예상되는 경우 이행한다면 변제를 받을 것이 거의 확실하게 되는 때에 한하여 변제금액을 인식하고 별도의 자산으로 회계처리하고 있습니다.

매 보고기간 말마다 총당부채의 잔액을 검토하고, 보고기간 말 현재 최선의 추정치를 반영하여 조정하고 있습니다. 의무이행을 위하여 경제적효익이 내재된 자원이 유출될 가능성이 더 이상 높지 아니한 경우에는 관련 총당부채를 환입하고 있습니다.

2.24 주식기준보상거래

당사는 임직원의 근로용역에 대해 주식기준에 따른 보상을 제공하고 있는데 해당 임직원에게 주식선택권을 부여하는 제도로써 주식결제형 주식기준보상거래제도를 운영하고 있습니다.

보상원가는 이에 대응하여 자본을 증가시키며 용역제공조건이 성취되는 기간에 걸쳐 인식되며 관련 임직원이 보상을 받을 자격이 되는 시점까지 인식하고 있습니다. 매 보고기간말에 누적 보상원가의 측정에는 가득기간의 완료 여부와 최종적으로 부여될 지분상품의 수에 대한 추정이 반영됩니다. 보고기간 초와 보고기간 말의 누적 보상원가의 변동분은 당기손익계산서에 가감됩니다.

궁극적으로 가득되지 않는 주식기준보상에 대해서는 비용을 인식하지 않고 있습니다. 다만 시장조건이나 비가득조건이 있는 주식결제형 거래로서 다른 모든 성과조건이나 서비스조건을 충족한다면 시장조건이나 비가득조건의 충족여부와 관계없이 가득된 것으로 회계처리하고 있습니다.

주식결제형 주식기준보상의 조건이 변경될 경우 지정된 가득조건이 충족되지 않아 지분상품이 가득되지 못하는 경우를 제외하고는 조건이 변경되지 않았을 경우에 인식하였어야 할 원가를 최소한으로 하여 인식하고 있습니다. 주식기준보상약정의 총공정가치를 증가시키거나 종업원에게 유리하게 조건을 변경하는 경우에는 추가로 조건변경의 효과를 인식하고 있습니다.

주식결제형보상이 취소될 경우 취소일에 가득된 것으로 보고 인식되지 않은 보상원가는 즉시 인식하고 있습니다. 이 경우 기업이나 종업원의 통제하에 있는 비가득조건이 충족되지 않은 주식기준보상을 포함하고 있습니다. 그러나, 만약 새로운 보상을 부여하고 그 새 지분상품을 부여한 날에 새로운 지분상품이 취소한 지분상품을 대체하는 것으로 식별하는 경우 취소된 보상과 새로운 보상은 상기 문단에서 설명하고 있는 것처럼 기존 보상의 변경으로 보아 회계처리하고 있습니다.

2.25 유동성/비유동성분류

당사는 자산과 부채를 유동/비유동으로 재무상태표에 구분하여 표시하고 있습니다. 자산은 다음의 경우에 유동자산으로 분류하고 있습니다.

- 정상영업주기 내에 실현될 것으로 예상되거나, 정상영업주기 내에 판매하거나 소비할 의도가 있다.
- 주로 단기매매목적으로 보유하고 있다.
- 보고기간 후 12개월 이내에 실현될 것으로 예상한다.
- 보고기간 후 12개월 이상 부채의 결제를 연기할 수 있는 무조건의 권리를 가지고 있지 않다.

그 밖의 모든 자산/부채는 비유동자산/부채로 분류하고 있습니다.

2.26 재무제표 승인

당사의 재무제표는 2020년 2월 13일자로 이사회에서 승인됐으며, 정기주주총회에서 수정승인 될 수 있습니다.

3. 중요한 회계추정 및 가정

재무제표 작성에는 미래에 대한 가정 및 추정이 요구되며 경영진은 당사의 회계정책을 적용하기 위해 판단이 요구됩니다. 추정 및 가정은 지속적으로 평가되며, 과거 경험과 현재의 상황에 비추어 합리적으로 예측가능한 미래의 사건을 고려하여 이루어집니다. 회계추정의 결과가 실제 결과와 동일한 경우는 드물 것이므로 중요한 조정을 유발할 수 있는 유의적인 위험을 내포하고 있습니다.

다음 회계연도에 자산 및 부채 장부금액의 조정에 영향을 미칠 수 있는 경영진 판단과 유의적 위험에 대한 추정 및 가정은 다음과 같습니다. 일부 항목에 대한 유의적인 판단 및 추정에 대한 추가적인 정보는 개별 주석에 포함되어 있습니다.

(1) 영업권의 손상차손

영업권의 손상 여부를 검토하기 위한 현금창출단위의 회수가능액은 사용가치의 계산에 기초하여 결정됩니다(주석 14 참조).

(2) 법인세

당사의 과세소득에 대한 법인세는 세법 및 과세당국의 결정을 적용하여 산정되므로 최종 세효과를 산정하는 데에는 불확실성이 존재합니다

당사는 특정 기간동안 과세소득의 일정 금액을 투자, 임금증가 등에 사용하지 않았을 때 세법에서 정하는 방법에 따라 산정된 법인세를 추가로 부담합니다. 따라서, 해당 기간의 당기법인세와 이연법인세를 측정할 때 이에 따른 세효과를 반영하여야 하고, 이로 인해 당사가 부담할 법인세는 각 연도의 투자, 임금증가 등의 수준에 따라 달라지므로 최종 세효과를 산정하는 데에는 불확실성이 존재합니다 .

(3) 금융상품의 공정가치

활성시장에서 거래되지 않는 금융상품의 공정가치는 원칙적으로 평가기법을 사용하여 결정됩니다. 당사는 상황에 적합하며 관련된 관측가능한 투입변수의 사용을 최대화하고 관측가능하지 않은 투입변수의 사용을 최소화하면서 공정가치를 측정하는 데충분한 자료가 이용가능한 가치평가기법을 사용하고 있습니다. 이러한 과정에서 당사는 다양한 평가기법의 선택 및 가정에 대한 판단을 하고 있습니다(주석 5 참조).

(4) 금융자산의 손상

금융자산의 손실충당금은 부도위험 및 기대손실을 등에 대한 가정에 기초하여 측정됩니다. 회사는 이러한 가정의 설정 및 손상모델에 사용되는 투입변수의 선정에 있어서 회사의 과거 경험, 현재 시장 상황, 재무보고일 기준의 미래전망정보 등을 고려하여 판단합니다

(5) 리스

리스기간을 산정할 때 경영진은 연장선택권을 행사하거나 종료선택권을 행사하지 않을 경제적 유인이 생기게 하는 관련되는 사실 및 상황을 모두 고려합니다. 연장선택권의 대상 기간(또는 종료선택권의 대상 기간)은 리스이용자가 연장선택권을 행사할 것(또는 행사하지 않을 것)이 상당히 확실한 경우에만 리스기간에 포함됩니다.

사무실을 리스한 경우 일반적으로 가장 관련된 요소는 다음과 같습니다.

- 종료하기 위해(연장하지 않기 위해) 유의적인 벌과금을 부담해야 한다면 일반적으로 당사가 연

장선택권을 행사하는 것이(종료선택권을 행사하지 않는 것이) 상당히 확실합니다.

- 리스개량에 유의적인 잔여 가치가 있을 것으로 예상되는 경우 일반적으로 당사가 연장선택권을 행사하는 것이(종료선택권을 행사하지 않는 것이) 상당히 확실합니다.

- 위 이외의 경우 당사는 과거 리스 지속기간과 원가를 포함한 그 밖의 요소와 리스된 자산을 대체하기 위해 요구되는 사업 중단을 고려합니다.

당사는 유의적인 원가나 사업 중단 없이도 자산을 대체할 수 있으므로 사무실과 차량운반구 리스에서 대부분의 연장선택권은 리스부채에 포함하지 않습니다.

전기말 현재 리스이용자의 연장선택권 행사(또는 종료선택권 미행사)가 상당히 확실하지 않으므로 168백만원(할인되지 않은 금액)의 잠재적인 미래 현금유출은 리스부채에 포함되지 않았습니다.

선택권이 실제로 행사되거나(행사되지 않거나) 당사가 선택권을 행사할(행사하지 않을) 의무를 부담하게 되는 경우에 리스기간을 다시 평가합니다. 리스이용자가 통제할 수 있는 범위에 있고 리스기간을 산정할 때에 영향을 미치는 유의적인 사건이 일어나거나 상황에 유의적인 변화가 있을 때에만 당사는 연장선택권을 행사할 것(또는 행사하지 않을 것)이 상당히 확실한지의 판단을 변경합니다.

4. 재무위험 관리

4.1 재무위험관리요소

당사가 노출되어 있는 재무위험 및 이러한 위험이 회사의 미래 성과에 미칠 수 있는 영향은 다음과 같습니다.

| 위험 | 노출 위험 | 측정 | 관리 |
|------------|-------------------------------|-------------------|----------------------------|
| 시장위험-환율 | 기능통화 이외의 표시통화를 갖는 금융자산 및 금융부채 | 현금흐름 추정 민감도 분석 | - |
| 시장위험 - 이자율 | 변동금리 장기 차입금 | 민감도 분석 | 이자율스왑 |
| 신용위험 | 현금성자산, 매출채권, 파생상품, 채무상품, 계약자산 | 연체율 분석 신용등급 | 은행예치금 다원화, 신용한도, 채무상품 투자지침 |
| 유동성위험 | 차입금 및 기타 부채 | 현금흐름 추정 | 차입한도 유지 |

위험관리는 이사회에서 승인한 정책에 따라 재무부서의 주관으로 이루어지고 있습니다. 재무부서는 영업부서들과의 긴밀한 협조하에 재무위험을 식별하고 평가하고 관리합니다. 이사회는 전반적인 위험관리에 대한 원칙과 외환위험, 이자율 위험, 신용 위험, 파생금융상품과 비파생금융상품의 이용 및 유동성을 초과하는 투자와 같은 특정 분야에 관한 정책을 제공하고 있습니다.

4.1.1 시장위험

(1) 외환위험

① 외환위험

보고기간말 현재 외환 위험에 노출되어 있는 당사의 금융자산·부채의 내역의 원화환산 기준액은 다음과 같습니다.

(단위:백만원)

| 구분 | 당기 | 전기 |
|------|------------|------------|
| | 외화종류 : USD | 외화종류 : USD |
| 금융자산 | - | - |
| 금융부채 | - | - |
| 차입금 | 763 | - |
| 파생상품 | - | - |

② 당사의 위험

당사는 대한민국을 기반으로 영업활동을 영위하고 있기 때문에 외환 위험에 중요하게 노출되어 있지는 않습니다. 다만, 차입금 중 상기 외화차입금은 금액적으로 크지 않은 금액이므로 이로 인한 환율변동의 위험이 중요하지 않을 것으로 예상하고 있습니다.

③ 민감도 분석

당사의 주요 환위험은 USD 환율에 기인하므로 손익의 변동성은 주로 USD 표시 금융상품으로부터 발생하며 자본의 기타 항목에의 영향은 현금흐름 위험회피수단으로 지정된 통화선도계약으로부터 발생합니다.

(단위: 천원)

| 구분 | | 세후 이익에 대한 영향 | | 자본에 대한 영향 | |
|---------|---------|--------------|----|-----------|----|
| | | 당기 | 전기 | 당기 | 전기 |
| 미국 달러/원 | 10% 상승시 | (76,298) | - | (76,298) | - |
| | 10% 하락시 | 76,298 | - | 76,298 | - |

USD 환율 변동이 손익에 미치는 영향이 당기에 증가한 것은 USD 은행차입금의 증가에 기인합니다. 당사의 기타 환율위험에 대한 노출은 유의적이지 않습니다.

(2) 이자율위험

① 이자율위험

당사의 이자율 위험은 주로 변동금리부 조건의 장기 차입금에서 발생하는 현금흐름 이자율 위험입니다. 당사의 변동금리부 차입금 현황은 다음과 같습니다.

(단위: 천원)

| 구분 | 당기말 | 전기말 |
|------------|-----------|-----------|
| 변동이자율 금융자산 | - | - |
| 변동이자율 금융부채 | 4,425,778 | 4,655,778 |

② 당사의 위험

당사는 이자율 변동 위험을 최소화하기 위해 채용자, 기존 차입금의 갱신, 대체적인 용자 및 위험회피 등 다양한 방법을 검토하여 당사 입장에서 가장 유리한 자금조달 방안으로 의사결정하고 있습니다.

③ 민감도 분석

당기말 현재 다른 모든 변수가 일정하다고 가정하면 변동이자율 금융상품 이자율변동이 향후 1년간 자본과 당기순손익에 미치는 영향은 다음과 같습니다.

(단위: 천원)

| 구분 | 제 10(당)기말 | | | |
|------|-----------|-----------|-----------|-----------|
| | 자본 | | 당기순이익 | |
| | 0.5%P 상승시 | 0.5%P 하락시 | 0.5%P 상승시 | 0.5%P 하락시 |
| 이자비용 | 22,129 | (22,129) | 22,129 | (22,129) |

4.1.2 신용 위험

신용위험은 거래상대방이 의무를 이행하지 못하여 손실이 발생할 위험입니다. 이는 기업 및 개인 고객에 대한 신용거래 및 채권 뿐 아니라 현금성자산, 채무상품의 계약 현금흐름, 유리한 파생상품 및 예치금 등에서도 발생합니다. 당사는 매출채권, 미수금 등 영업활동 및 금융기관 예금, 외환거래, 기타 금융상품 등 재무활동으로 인한 신용위험에 노출되어 있습니다.

(1) 위험관리

당사는 신용위험을 관리하기 위하여 신용도가 일정 수준 이상인 거래처와 거래하고 있으며, 금융자산의 신용보강을 위한 정책과 절차를 마련하여 운영하고 있습니다. 당사는 금융기관 채권의 경우 우리 은행 등의 금융기관에 현금및현금성자산, 금융자산 등을 예치하고 있으므로 금융기관 관련 신용위험은 제한적입니다. 한편, 이외의 기타채권의 경우 거래처의 공개된 재무정보, 과거 경험 및 기타요소를 고려하여 신용도를평가하고 있습니다. 또한, 회수가 지연되는 기타채권에 대해서는 정기적으로 회수 지연 현황 및 회수대책이 보고되고 지연사유에 따라 적절한 조치를 취하고 있으며, 당기 보고기간 종료일 현재 당사는 기타채권에 대한 신용위험은 제한적이라고 판단하고 있습니다.

(2) 신용보강

일부 매출채권에 대해서는 거래상대방이 계약을 불이행하는 경우 이행을 요구할 수 있는 보증 또는 신용장 등의 신용보강을 제공받고 있습니다.

(3) 금융자산의 장부금액

금융자산의 장부금액은 신용위험에 대한 최대노출정도를 나타냅니다. 보고기간종료일 현재 당사의 신용위험에 대한 최대 노출정도는 다음과 같습니다.

(단위: 천원)

| 금융자산 | 제 10(당)기말 | 제 9(전)기말 |
|-------------|-----------|-----------|
| 현금및현금성자산 | 423,432 | 320,187 |
| 당기손익금융자산 | 11 | 916,916 |
| 매출채권및기타채권 | 576,852 | 116,522 |
| 기타포괄손익 금융자산 | 51,000 | 51,000 |
| 합 계 | 1,051,295 | 1,404,625 |

4.1.3 유동성 위험

당사는 차입금 한도(주석 37 참조)를 적정 수준으로 유지하고, 영업 자금 수요를 충족시키기 위해 차입금 한도나 약정을 위반하는 일이 없도록 유동성에 대한 예측을 항시모니터링하고 있습니다.

당사의 경영진은 예상현금흐름에 기초하여 추정되는 현금 및 현금성자산과 차입금 한도 약정을 모니터링하고 있습니다. 당사의 유동성 위험 관련 정책은 필요 현금흐름을 추정하여 이를 충족하기 위한 유동성 자산의 현황을 고려하고, 자금조달계획을 실행하기 위해 관리합니다.

(1) 유동성 약정

당사는 보고기간말 현재 다음의 차입금 한도 약정을 체결하고 있습니다.

(단위 : 천원)

| 금 용 기 관 | 약 정 사 항 | 한 도 금 액 | |
|---------|----------|-----------|-----------|
| | | 당기 | 전기 |
| KEB하나은행 | 시설자금대출 | 3,874,000 | 3,874,000 |
| KEB하나은행 | 운전자금대출 | 570,000 | 600,000 |
| 기업은행 | 기업운전자금대출 | 150,000 | 200,000 |

(2) 만기분석

유동성위험 분석에서는 당사의 다음의 금융부채를 계약상 만기별로 구분하였습니다.

당사는 유동성위험을 관리하기 위하여 단기 및 중장기 자금관리계획을 수립하고 현금지출예산과 실제 현금지출액을 지속적으로 분석, 검토하고 있습니다. 당사의 경영진은 영업활동 현금흐름과 금융자산 및 투자활동의 현금유입으로 금융부채를 상환가능하다고 판단하고 있습니다. 당기말 현재 금융부채의 잔존계약만기에 따른 만기분석은 다음과 같습니다.

(단위: 천원)

| 구 분 | 1년 미만 | 1년 ~ 5년 | 5년 이상 | 합계 |
|-----------|------------|---------|-------|------------|
| 단기차입금 | 6,408,761 | - | - | 6,408,761 |
| 전환사채 | 1,336,075 | - | - | 1,336,075 |
| 상환전환우선주부채 | 1,112,782 | - | - | 1,112,782 |
| 매입채무및기타채무 | 546,156 | 35,686 | - | 581,842 |
| 프로젝트차입금 | 2,000,000 | - | - | 2,000,000 |
| 금융부채 계 | 11,403,774 | 35,686 | - | 11,439,460 |

(주1) 상환 가능성이 있는 가장 이른 시점으로 만기분석을 실시하였으나, 실제 만기는 변동될 수 있습니다.

4.2. 자본위험 관리

(1) 자본위험관리

당사의 자본관리 목적은 계속기업으로서의 존속능력을 유지하는 한편, 자본조달비용을 최소화하여 주주이익을 극대화 하는 것입니다. 한편, 당사는 자본관리지표로 부채비율을 이용하고 있습니다. 이 비율은 총부채를 총자본으로 나누어 산출하고 있습니다.

(2) 부채비율

당사의 부채비율은 다음과 같습니다.

(단위: 천원)

| 구 분 | 제 10(당)기말 | 제 9(전)기말 |
|--------------|-------------|------------|
| 총부채 (A) | 13,094,695 | 11,016,977 |
| 총자본 (B) | (3,519,336) | 1,797,369 |
| 부채비율 (A / B) | - | 612.95% |

5. 금융상품 공정가치

5.1 금융상품 종류별 공정가치

금융상품의 종류별 장부금액 및 공정가치는 다음과 같습니다.

(단위 : 천원)

| 구 분 | 장부금액 | | 공정가치 | |
|-------------|------------|------------|------------|------------|
| | 제 10(당)기 | 제 9(전)기 | 제 10(당)기 | 제 9(전)기 |
| 금융자산 | | | | |
| 현금및현금성자산 | 423,432 | 320,187 | 423,432 | 320,187 |
| 당기손익금융자산 | 11 | 916,916 | 11 | 916,916 |
| 매출채권 및 기타채권 | 576,853 | 116,522 | 576,853 | 116,522 |
| 기타포괄손익 금융자산 | 51,000 | 51,000 | 51,000 | 51,000 |
| 합계 | 1,051,296 | 1,404,625 | 1,051,296 | 1,404,625 |
| 금융부채 | | | | |
| 매입채무및기타채무 | 581,842 | 624,905 | 581,842 | 514,161 |
| 단기차입금 | 6,408,761 | 4,655,778 | 6,408,761 | 4,655,778 |
| 프로젝트차입금 | 2,000,000 | 2,000,000 | 2,000,000 | 2,000,000 |
| 상환전환우선주부채 | 1,112,782 | 1,309,602 | 1,112,782 | 1,309,602 |
| 전환사채 | 1,336,075 | 1,434,543 | 1,336,075 | 1,434,543 |
| 파생상품부채 | 967,768 | 823,166 | 967,768 | 823,166 |
| 합계 | 12,407,228 | 10,847,994 | 12,407,228 | 10,737,250 |

(2) 공정가치 서열체계

공정가치로 측정되는 금융상품은 공정가치 서열체계에 따라 구분되며 정의된 수준들은 다음과 같습니다.

- 측정일에 동일한 자산이나 부채에 대해 접근할 수 있는 활성시장의 (조정하지 않은) 공시가격 (수준 1)
- 수준 1의 공시가격 외에 자산이나 부채에 대해 직접적으로나 간접적으로 관측할 수 있는 투입 변수 (수준 2)
- 자산이나 부채에 대한 관측할 수 없는 투입변수 (수준 3)

(3) 보고기간 종료일 현재 금융상품의 수준별 공정가치 측정치는 다음과 같습니다.

가. 제 10(당)기말

(단위 : 천원)

| 구 분 | 수준 1 | 수준 2 | 수준 3 | 합 계 |
|---------------|------|---------|-----------|-----------|
| 공정가치가 공시되는 자산 | | | | |
| 현금및현금성자산 | - | 423,432 | - | 423,435 |
| 당기손익금융자산 | 11 | - | - | 11 |
| 매출채권 및 기타채권 | - | - | 576,853 | 576,853 |
| 기타포괄손익 금융자산 | - | - | 51,000 | 51,000 |
| 공정가치가 공시되는 부채 | | | | |
| 매입채무및기타채무 | - | - | 581,842 | 581,842 |
| 단기차입금 | - | - | 6,408,761 | 6,408,761 |
| 프로젝트차입금 | - | - | 2,000,000 | 2,000,000 |
| 상환전환우선주부채 | - | - | 1,112,782 | 1,112,782 |
| 전환사채 | - | - | 1,336,075 | 1,318,736 |
| 파생상품부채 | - | 967,768 | - | 967,768 |

나. 제 9(전)기말

(단위 : 천원)

| 구 분 | 수준 1 | 수준 2 | 수준 3 | 합 계 |
|---------------|---------|---------|-----------|-----------|
| 공정가치가 공시되는 자산 | | | | |
| 현금및현금성자산 | - | 320,187 | - | 320,187 |
| 당기손익금융자산 | 916,916 | - | - | 916,916 |
| 매출채권 및 기타채권 | - | - | 116,522 | 116,522 |
| 기타포괄손익 금융자산 | - | - | 51,000 | 51,000 |
| 공정가치가 공시되는 부채 | | | | |
| 매입채무및기타채무 | - | - | 514,161 | 514,161 |
| 단기차입금 | - | - | 4,655,778 | 4,655,778 |
| 프로젝트차입금 | - | - | 2,000,000 | 2,000,000 |
| 상환전환우선주부채 | - | - | 1,309,602 | 1,309,602 |
| 전환사채 | - | - | 1,434,543 | 1,434,543 |
| 장기기타채무 | - | - | 110,744 | 110,744 |
| 파생상품부채 | - | 823,165 | - | 823,165 |

5.3 반복적인 공정가치 측정치의 서열체계 수준 간 이동

당사는 공정가치 서열체계의 수준 간 이동을 보고기간 말에 인식합니다. 당기 및 전기 중 공정가치 서열체계의 수준 간 대체는 없었습니다.

6. 범주별 금융상품

보고기간 종료일 현재 회사의 범주별 금융상품 내역은 다음과 같습니다.

가. 제 10(당기말)

1) 금융자산

(단위: 천원)

| 구 분 | 당기손익-공정가치 측정금융자산 | 기타포괄손익-공정 가치측정 | 상각후원가측정금 용자산 | 합 계 |
|-------------|---------------------|-------------------|-----------------|-----------|
| <유동> | | | | |
| 현금및현금성자산 | - | - | 423,432 | 423,432 |
| 당기손익인식금융자산 | 11 | - | - | 11 |
| 매출채권및기타채권 | - | - | 576,853 | 576,853 |
| <비유동> | | | | |
| 기타포괄손익 금융자산 | - | 51,000 | - | 51,000 |
| 합 계 | 11 | 51,000 | 1,000,285 | 1,051,296 |

2) 금융부채

(단위: 천원)

| 구 분 | 당기손익인식금융부채 | 상각후원가금융부채 | 합 계 |
|-----------|------------|------------|------------|
| <유동> | | | |
| 매입채무및기타채무 | - | 581,842 | 581,842 |
| 단기차입금 | - | 6,408,761 | 6,408,761 |
| 프로젝트차입금 | - | 2,000,000 | 2,000,000 |
| <비유동> | | | - |
| 상환전환우선주부채 | - | 1,112,782 | 1,112,782 |
| 전환사채 | - | 1,336,075 | 1,336,075 |
| 파생상품부채 | 967,768 | - | 967,768 |
| 합 계 | 967,768 | 11,439,460 | 12,407,228 |

상기 금융상품과 관련하여 손익으로 인식한 금융수익과 금융원가는 각각 8,149천원과 823,214천원입니다.

나. 제 9(전)기말

1) 금융자산

(단위: 천원)

| 구 분 | 당기손익-공정가치 측정금융자산 | 기타포괄손익-공정 가치측정 | 상각후원가측정금 용자산 | 합 계 |
|-------------|---------------------|-------------------|-----------------|-----------|
| <유동> | | | | |
| 현금및현금성자산 | - | - | 320,187 | 320,187 |
| 당기손익인식금융자산 | 916,916 | - | - | 916,916 |
| 매출채권및기타채권 | - | - | 116,522 | 116,522 |
| <비유동> | | | | |
| 기타포괄손익 금융자산 | - | 51,000 | - | 51,000 |
| 합 계 | 916,916 | 51,000 | 436,709 | 1,404,625 |

2) 금융부채

(단위: 천원)

| 구 분 | 당기손익인식금융부채 | 상각후원가금융부채 | 합 계 |
|-----------|------------|------------|------------|
| <유동> | | | |
| 매입채무및기타채무 | - | 514,161 | 514,161 |
| 단기차입금 | - | 4,655,778 | 4,655,778 |
| 프로젝트차입금 | - | 2,000,000 | 2,000,000 |
| <비유동> | | | - |
| 상환전환우선주부채 | | 1,309,602 | 1,309,602 |
| 전환사채 | | 1,434,543 | 1,434,543 |
| 파생상품부채 | 823,166 | - | 823,166 |
| 장기기타채무 | - | 110,744 | 110,744 |
| 합 계 | 823,166 | 10,024,828 | 10,847,993 |

상기 금융상품과 관련하여 손익으로 인식한 금융수익과 금융원가는 각각 5,460천원과 197,374천원입니다.

7. 현금및현금성자산

당사의 당기 및 전기의 보고기간종료일 현재 현금및현금성자산의 내역은 다음과 같습니다
(단위: 천원).

| 구 분 | 제 10(당)기말 | 제 9(전)기말 |
|-------|-----------|----------|
| 요구불예금 | 423,432 | 320,187 |

8. 당기손익금융자산

당사의 당기 및 전기의 보고기간종료일 현재 당기손익금융자산의 내역은 다음과 같습니다
(단위: 천원).

| 구 분 | 제 10(당)기말 | 제 9(전)기말 |
|-----|-----------|----------|
| MMF | 11 | 916,916 |

9. 매출채권 및 기타 채권

(1) 보고기간종료일 현재 매출채권 및 기타채권 내역은 다음과 같습니다.

(단위: 천원)

| 구 분 | 제 10(당)기말 | 제 9(전)기말 |
|-------|-----------|----------|
| 매출채권 | 11,127 | 40,141 |
| 대손충당금 | (298) | (399) |
| 순액 | 10,829 | 39,742 |
| 미수금 | 531,778 | 36,780 |
| 미수수익 | 4,246 | |
| 대여금 | 60,000 | 40,000 |
| 대손충당금 | (30,000) | - |
| 순액 | 30,000 | 40,000 |
| 합 계 | 576,853 | 116,522 |

(2) 보고기간 종료일 현재 매출채권 및 기타채권의 연령분석 내역은 다음과 같습니다.

(단위: 천원)

| 구 분 | 제 10(당)기말 | 제 9(전)기말 |
|-------------------|-----------|----------|
| 연체되지도 손상되지도 않은 채권 | 576,853 | 116,522 |
| 연체되었으나 손상되지 않은 채권 | - | - |
| 6개월~1년이하 | - | - |
| 1년초과~1년6개월이하 | - | - |
| 1년6개월초과 | - | - |
| 손상된 채권 | - | - |
| 합 계 | 576,853 | 116,522 |

당사는 개별적인 손상사건이 파악된 채권에 대해 개별 분석을 통해 회수가능가액을 산정하고 산정된 회수가능가액과 장부금액의 차액을 손상차손으로 인식하고 있습니다.

10. 기타유동자산

보고기간 종료일 현재 기타유동자산의 내역은 다음과 같습니다.

(단위: 천원)

| 구 분 | 제 10(당)기말 | | 제 9(전)기말 | |
|-------|-----------|---------|----------|---------|
| | 유동 | 비유동 | 유동 | 비유동 |
| 선급금 | 634,389 | - | 270,570 | - |
| 대손충당금 | (400,000) | - | (50,000) | - |
| 순액 | 234,389 | - | 220,570 | - |
| 선급비용 | 4,472 | - | 14,981 | - |
| 보증금 | - | 194,132 | 140,000 | 179,220 |
| 합 계 | 238,861 | 194,132 | 375,551 | 179,220 |

11. 기타포괄손익 금융자산

보고기간 종료일 현재 기타포괄손익 금융자산의 내역은 다음과 같습니다.

(단위: 천원)

| 구 분 | 제 10(당)기말 | 제 9(전)기말 |
|-------------------|-----------|----------|
| 한국콘텐츠공제조합 | 1,000 | 1,000 |
| TP-콘텐츠 제1호 사모투자조합 | 50,000 | 50,000 |
| 합 계 | 51,000 | 51,000 |

시장성 없는 지분증권은 활성시장이 존재하지 않고 신뢰성 있는 공정가치를 측정할 수 없어 취득원가로 계상하였습니다.

12. 종속기업투자

(1) 보고기간 종료일 현재 당사의 종속기업 현황은 다음과 같습니다.

| 회사명 | 업종 | 지분율 | | 결산일 | 소재지 |
|-------------|--------------|-----------|----------|-------|-----|
| | | 제 10(당)기말 | 제 9(전)기말 | | |
| 종속기업 | | | | | |
| (주)사월이일(*1) | 광고영화제작, 서비스업 | 50.01% | 50.01% | 12.31 | 한국 |

(*1) (주)사월이일은 2018년 4월 27일 이사회 결의를 통해 타법인 주식 및 출자증권 취득결정 되었습니다.

(2) 보고기간 종료일 현재 당사의 종속기업 내역은 다음과 같습니다.

(단위: 천원)

| 내역 | 제10(당)기말 | 제 9(전)기말 |
|---------|----------|----------|
| 취득원가 | 550,110 | 550,110 |
| 순자산지분금액 | 109,398 | 163,779 |
| 장부금액 | 362,495 | 550,110 |

당사는 당기 중 종속기업투자주식에서 187,615천원의 손상차손을 인식하였습니다.

(3) 당사는 당기 중 종속기업투자를 위하여 5,780백만원을 투자하였으나 계약해제되어 관련 손실로 812백만원을 기타비용으로 인식하였습니다.

13. 유형자산

(1) 보고기간종료일 현재 현재 유형자산의 내역은 다음과 같습니다.

(단위: 천원)

| 구 분 | 제 10(당)기말 | 제 9(전)기말 |
|---------|-----------|-----------|
| 토지 | 5,333,673 | 6,229,651 |
| 시설장치 | 43,764 | 9,400 |
| 감가상각누계액 | (16,113) | (7,355) |
| 차량운반구 | 19,924 | 172,817 |
| 감가상각누계액 | (15,939) | (29,778) |
| 비품 | 64,380 | 46,697 |
| 감가상각누계액 | (41,608) | (35,818) |
| 건설중인자산 | 731,675 | 822,626 |
| 사용권자산 | 395,813 | - |
| 감가상각누계액 | (141,856) | - |
| 합 계 | 6,373,713 | 7,208,240 |

(2) 당기와 전기 중 유형자산 장부가액의 변동내역은 다음과 같습니다.

가. 제 10(당)기

(단위: 천원)

| 구 분 | 기초 장부금액 | 취득액 | 처분액 | 대체 | 재평가 | 감가상각비 | 기말장부금액 |
|--------|-----------|---------|-----------|-----------|-----------|-----------|-----------|
| 토지 | 6,229,651 | - | - | - | (895,978) | - | 5,333,673 |
| 시설장치 | 2,045 | 34,364 | - | - | - | (8,759) | 27,650 |
| 차량운반구 | 143,039 | - | (135,328) | - | - | (3,726) | 3,985 |
| 비품 | 10,879 | 17,683 | - | - | - | (5,791) | 22,771 |
| 건설중인자산 | 822,626 | 162,130 | - | (253,081) | - | - | 731,675 |
| 사용권자산 | - | 395,813 | - | - | - | (141,856) | 253,957 |
| 합 계 | 7,208,240 | 609,990 | (135,328) | (253,081) | (895,978) | (160,132) | 6,373,711 |

나. 제 9(전기)

(단위: 천원)

| 구 분 | 기초 장부금액 | 취득액 | 처분액 | 합병으로 인한 취득 | 대체 | 재평가 | 감가상각비 | 기말장부금액 |
|--------|-----------|-----------|----------|------------|-------------|-----------|----------|-----------|
| 토지 | - | - | - | - | 5,059,517 | 1,170,134 | - | 6,229,651 |
| 시설장치 | - | - | - | 2,407 | - | - | (362) | 2,045 |
| 차량운반구 | 15,901 | 129,073 | (31,851) | 33,901 | - | - | (3,985) | 143,039 |
| 비품 | 12,883 | 1,387 | - | 2,741 | - | - | (6,133) | 10,879 |
| 건설중인자산 | 3,371,693 | 2,510,451 | - | - | (5,059,517) | - | - | 822,626 |
| 합 계 | 3,400,477 | 2,640,911 | (31,851) | 39,050 | - | 1,170,134 | (10,479) | 7,208,241 |

(3) 유형자산 재평가

당사는 2019년 12월 31일을 기준으로 토지에 대해 재평가모형을 적용하고 있습니다.

① 재평가기준일 : 2019년 12월 31일

② 공정가치 추정에 사용한 방법과 중요한 가정

본 감정평가는 토지의 취득일로부터 2019년 12월 31일까지의 생산자물가상승률(『한국은행법』 제 86조에 따라 한국은행이 조사하여 발표하는 생산자물가지수에 따라 산정된 비율을 말한다)을 곱하여 계산한 금액입니다.

③ 재평가된 유형자산이 원가모형으로 평가되었을 경우의 장부금액

(단위: 천원)

| 분류별 유형자산 | 재평가 금액 | 원가모형으로 평가하는 경우 장부금액 |
|----------|-----------|---------------------|
| 토지 | 5,333,673 | 5,059,517 |

14. 무형자산

(1) 보고기간종료일 현재 무형자산의 내역은 다음과 같습니다.

(단위: 천원)

| 구 분 | 제 10(당)기말 | 제 9(전)기말 |
|---------|-----------|-----------|
| 산업재산권 | 2,499 | 2,844 |
| 소프트웨어 | 3,008 | 4,921 |
| 완성프로그램 | - | 92,037 |
| 미완성프로그램 | 717,341 | 2,002,057 |
| 영업권 | 630,488 | 626,260 |
| 합계 | 1,353,336 | 2,728,119 |

(2) 무형자산의 변동내역

가. 제 10(당)기

(단위: 천원)

| 구 분 | 기 초 | 증 가 | 손상 | 대체 | 상 각 | 기 말 |
|---------|-----------|-----|-----------|-----------|---------|-----------|
| 산업재산권 | 2,844 | - | - | - | (345) | 2,499 |
| 소프트웨어 | 4,921 | - | - | - | (1,913) | 3,008 |
| 완성프로그램 | 92,037 | - | (92,037) | - | - | - |
| 미완성프로그램 | 2,002,057 | - | (884,716) | (400,000) | - | 717,341 |
| 영업권 | 626,260 | - | - | 4,228 | - | 630,488 |
| 계 | 2,728,119 | - | (976,753) | (395,772) | (2,258) | 1,353,336 |

나. 제 9(전기)

(단위: 천원)

| 구 분 | 기 초 | 증 가 | 손상 | 합병으로 인한 증가 | 대체 | 상 각 | 기 말 |
|---------|---------|-----------|-----------|---------------|-----------|-----------|-----------|
| 산업재산권 | 3,292 | - | - | - | - | (448) | 2,844 |
| 소프트웨어 | 7,263 | - | - | - | - | (2,342) | 4,921 |
| 완성프로그램 | - | - | - | - | 167,006 | (74,969) | 92,037 |
| 미완성프로그램 | - | 1,879,422 | - | - | 122,635 | - | 2,002,057 |
| 영업권 | - | - | - | 626,260 | - | - | 626,260 |
| 완성영화 | 132,871 | - | - | 22,864 | (132,871) | (22,864) | - |
| 미완성드라마 | 783,254 | - | (660,619) | - | (122,635) | - | - |
| 완성드라마 | 34,135 | - | - | - | (34,135) | - | - |
| 계 | 960,815 | 1,879,422 | (660,619) | 649,125 | - | (100,624) | 2,728,119 |

(3) 영업권의 손상 평가

경영진은 영업의 유형에 근거하여 영업성과를 검토하고 있으며, 영업권을 영업부문 수준에서 관리하고 있습니다. 영업권은 2018년 중 주식회사 매니지먼트에이엔디를 취득하여 별도의 사업부문(현금 창출단위)이 추가되었으며, 동 취득에서 발생한 영업권이 배분되었습니다.

현금창출단위의 회수 가능액은 사용가치에 근거했으며, 사용가치 계산 시 경영진이 승인한 최근의 재무예산/예측이 반영된 5년 예산을 기초로 추정된 현금흐름을 사용했습니다. 5년 후의 현금흐름은 보수적으로 0%의 성장율을 반영한 영구현금흐름을 가정하였습니다.

유의적인 영업권이 배부된 현금창출단위 평가시 적용된 주요 가정은 다음과 같습니다.

- ① 소속 연예인을 통해 창출되는 미래 수익은 경제성장율만큼 상승하고, 신규 연예인이 영입될 경우 동 매출액은 2019년 소속 연예인의 매출액 평균수준만큼 매출액이 발생한다고 가정하였습니다.
- ② 매출원가는 추정 매출액에 대한 과거 평균원가율이 향후에도 동일하게 발생할 것이라는 가정하였습니다.
- ③ 판매비와관리비는 해당 비용의 발생 과정 및 성격에 따라 인건비, 인건비와 연동하는 판매비와관리비, 매출액과 연동하는 판매비와관리비, 고정성 판매비와관리비(물가상승율 반영) 및 개별 추정 판매비와 관리비로 구분하여 과거 발생비율 및 당사의 향후 경영계획을 반영하여 추정하였습니다.
- ④ CAPEX 투자 및 감가 상각비는 과거 자산 구입 실적을 근거로 한 투자계획을 반영하여 추정하였습니다.
- ⑤ 순운전자본의 변동금액은 평가대상 회사의 영업현금흐름과 관계가 있으며, 정상적인 환경하에서 발생한 순운전자본의 수준은 영업기간 동안 지속된다고 가정하였습니다.
- ⑥ 할인율은 WACC(Weighted Average Cost of Capital; 가중평균자본비용)을 산정하여 13.86%를 적용하였습니다.

영업권에 대한 손상평가 결과 현금창출단위의 장부금액이 회수가능액을 초과하지는 않을 것으로 판단됩니다. 만약 추정에 사용된 할인율이 경영진의 추정보다 1% 높더라도 손상이 발생하지 않을 것으로 추정됩니다.

15. 리스

당사는 리스이용자로서 리스에 대한 정보는 다음과 같습니다.

(1) 재무상태표에 인식된 금액

리스와 관련해 재무상태표에 인식된 금액은 다음과 같습니다.

(단위: 천원)

| 구분 | 당기말 | 당기초 |
|-------|---------|---------|
| 사용권자산 | | |
| 부동산 | 172,715 | - |
| 차량운반구 | 81,242 | 147,104 |
| 합계 | 253,956 | 147,104 |

(2) 손익계산서에 인식된 금액

리스와 관련하여 손익계산서에 인식된 금액은 다음과 같습니다.

(단위: 천원)

| 구분 | 당기 | 전기 |
|-------------------------|---------|----|
| 사용권자산의 감가상각비 | | |
| 부동산 | 75,994 | - |
| 차량운반구 | 65,862 | - |
| 합계 | 141,856 | - |
| 리스부채에 대한 이자비용(금융원가에 포함) | 11,054 | - |

당기 중 리스의 총 현금유출액은 145,583천원입니다.

(3) 운용리스 이용 내역 - 전기

당사는 전기에 사무실 및 차량운반구를 만기 2년~3년의 운용리스로 이용하고 있으며, 이러한 리스계약의 조건은 갱신권 등을 포함하고 있습니다. 리스계약이 갱신되는 경우에는 리스의 조건은 재협의를 합니다

2019년 1월 1일부터 당사는 단기리스와 소액 기초자산 리스를 제외한 이러한 리스에 대하여 사용권

자산을 인식하였습니다.

운용리스와 관련한 리스료 내역은 다음과 같습니다.

(단위: 천원)

| 구 분 | 전기 |
|-------|---------|
| 지급임차료 | 34,705 |
| 운용리스료 | 70,601 |
| 합 계 | 105,306 |

16. 매입채무및기타채무

보고기간종료일 현재 현재 매입채무및기타채무의 내역은 다음과 같습니다.

(단위: 천원)

| 구 분 | 제 10(당)기말 | | 제 9(전)기말 | |
|----------|-----------|-----|----------|---------|
| | 유동 | 비유동 | 유동 | 비유동 |
| 미지급금 | 393,237 | - | 148,332 | 110,744 |
| 현재가치할인차금 | - | - | - | - |
| 미지급비용 | 188,604 | - | 88,771 | - |
| 유동성장기부채 | - | - | 300,000 | - |
| 현재가치할인차금 | - | - | (22,943) | - |
| 합 계 | 581,841 | - | 514,160 | 110,744 |

매입채무 및 기타채무 등의 거래조건은 무이자조건이며 통상적인 지급기일은 30일 내지 3개월입니다.

17. 기타유동부채

보고기간종료일 현재 현재 기타유동부채의 내역은 다음과 같습니다.

(단위: 천원)

| 구 분 | 제 10(당)기말 | 제 9(전)기말 |
|------|-----------|----------|
| 예수금 | 13,128 | 15,054 |
| 선수금 | 423,407 | 153,930 |
| 리스부채 | 128,414 | - |
| 합계 | 564,949 | 168,984 |

18. 차입금 등

(1) 보고기간종료일 현재 현재 단기차입금의 세부내역은 다음과 같습니다.

(단위: 천원)

| 구분 | 차입처 | 제 10(당)기말 | 제 9(전)기말 |
|---------------|-----------------------------|-----------|-----------|
| 운전자금대출(*1) | KEB하나은행 | 570,000 | 600,000 |
| 시설자금대출(*2) | KEB하나은행 | 3,855,778 | 3,855,778 |
| 중소기업자금대출 | 기업은행 | 150,000 | 200,000 |
| 전환사채 미상환금(*3) | 밸류시스템자산운용 | 200,000 | - |
| 전환사채 미상환금(*3) | 빌리언폴드자산운용 | 630,000 | - |
| 전환사채 미상환금(*3) | 케이클라비스자산운용 | 180,000 | - |
| 전환사채 미상환금(*3) | 더마인드에셋 | 60,000 | - |
| 외화차입금 | Pastoral investment limited | 762,983 | - |
| 합 | 계 | 6,408,761 | 4,655,778 |

(*1) 운전자금대출은 기술신용보증기금으로부터 보증(542백만원)을 제공받고 있습니다.

(*2) 시설자금대출은 원주시 소재 드라마세트장 부지 매입대금으로 부동산 및 이와 관련된 토지분양대금 반환부채권이 담보(3,934백만원)로 제공되어 있으며, 대표이사의 보증이제공되어 있습니다.

(*3) 6회차 전환사채 기한이익상실로 조기상환 후 1,070,000천원을 2020년 12월 7일까지 분할상환 하기로 합의 하였습니다.

19. 전환사채

(1) 보고기간종료일 현재 현재 전환사채는 다음과 같습니다.

(단위: 천원)

| 구분 | 제 10(당)기말 | 제 9(전)기말 |
|--------|-----------|-----------|
| <유동성> | | |
| 전환사채 | 1,638,553 | - |
| 전환권 | (112,844) | - |
| 상환권 | (189,634) | - |
| 소계 | 1,336,075 | - |
| <비유동성> | | |
| 전환사채 | - | 1,770,000 |
| 전환권 | - | (123,554) |
| 상환권 | - | (211,903) |
| 소계 | - | 1,434,543 |
| 합 | 1,336,075 | 1,434,543 |

(2) 보고기간종료일 현재 전환사채의 세부내역은 다음과 같습니다.

| 사채의 명칭 | | 제5회 무보증 사모전환사채 | 제4회 무보증 사모전환사채 |
|------------|------|--------------------------------------------------------------------------------------------------------------------------------------------------|--------------------------------------------------------------------------------------------------------------------------------------------------|
| 권면총액 | | 1,050,000,000원 | 540,000,000원 |
| 발행일 | | 2018년 10월 19일 | 2018년 07월 31일 |
| 만기일 | | 2023년 10월 19일 | 2023년 07월 31일 |
| 표면이자 | | 연 6% | 연 6% |
| 보장이율 | | - | - |
| 전환기간 | | 2019.10.19~2023.09.19 | 2019.07.31~2023.06.30 |
| 전환시 발행할 주식 | | 기명식 보통주식 | 기명식 보통주식 |
| 전환가액 | | 4,525원/주 | 4,815원/주 |
| 전환가액 조정 | | 본 사채를 전환청구를 하기 전에 발행회사가 시가를 하회하는 발행가액으로 유상증자, 주식배당, 준비금의 자본전입 등을 함으로써 주식을 발행하거나 또는 시가를 하회하는 전환가액 또는 행사가액으로 전환사채 또는 신주인수권부사채를 발행하는 경우에는 전액가액을 조정함 | 본 사채를 전환청구를 하기 전에 발행회사가 시가를 하회하는 발행가액으로 유상증자, 주식배당, 준비금의 자본전입 등을 함으로써 주식을 발행하거나 또는 시가를 하회하는 전환가액 또는 행사가액으로 전환사채 또는 신주인수권부사채를 발행하는 경우에는 전액가액을 조정함 |
| 원금상환방법 | 만기상환 | 만기일에 일시 상환 | 만기일에 일시 상환 |
| | 조기상환 | 본 사채의 발행일로부터 2년이 되는 날 및 이후 매 3개월에 해당되는 날에 본 사채의 권면금액에 조기상환수익률을 가산한 금액의 전부 또는 일부에 대하여 만기 전 조기상환을 청구 | 본 사채의 발행일로부터 2년이 되는 날 및 이후 매 3개월에 해당되는 날에 본 사채의 권면금액에 조기상환수익률을 가산한 금액의 전부 또는 일부에 대하여 만기 전 조기상환을 청구 |

20. 상환전환우선주부채

(1) 보고기간종료일 현재 상환전환우선주부채의 내역은 다음과 같습니다.

(단위 : 천원)

| 구 분 | 제 10(당)기말 | 제 9(전)기말 |
|-----------|-----------|-----------|
| 상환전환우선주부채 | 1,112,782 | 1,309,602 |

(2) 당사가 발행한 상환전환우선주는 보통주와 동일한 의결권을 가지고 있으며, 주요내역은 다음과 같습니다.

| 구 분 | 1차 |
|-----|---------------|
| 발행일 | 2016년 11월 25일 |

| | |
|---------|--------------------------------------------------------------------------------------|
| 발행주식수 | 166,600주 |
| 발행가액 | 999,600,000원 |
| 주식속성 | 참가적·비누적적 우선주 |
| 배당률 | 액면가 기준 5% 누적적, 참가적 |
| 존속기간 | 발행일로부터 10년 |
| 전환비율 | 우선주 1주당 보통주 1주 |
| 전환비율 조정 | 우선주식의 전환 전에 우선주식의 전환가격을 하회하는 발행가격으로 유상증자 또는 주식관련사채를 발행할 경우에는 전환비율을 조정함 |
| 상환기간 | 발행일로부터 4년이 경과한 다음날부터 우선주 존속기간 만료일까지 |
| 상환방법 | 청구일로부터 1개월 이내에 현금상환 |
| 상환가액 | 주식인수총액인 투자원금에 대하여 주금납입일 익일로부터 상환일까지 연복리 3.8%를 적용하여 산출한 이자금액의 합계액으로 하되, 기 지급된 배당금은 차감 |

당사가 발행한 상환전환우선주는 복합금융상품입니다. 복합금융상품의 부채요소는 전환권 가치와 조기상환권 가치로 구성되어 있으며, 기말시점에 부채 요소를 평가하여 파생상품 영업외손익(파생상품평가손익)으로 인식됩니다.

(3) 파생상품부채

당기말 현재 파생상품부채의 내역은 다음과 같습니다.

(단위 : 천원)

| 구 분 | 전환사채 | 상환전환우선주부채 | 계 |
|-----|---------|-----------|---------|
| 전환권 | 166,314 | 234,001 | 400,315 |
| 상환권 | 292,204 | 275,249 | 567,453 |
| 계 | 458,518 | 509,250 | 967,768 |

21. 프로젝트차입금(유동성장기부채)

(단위 : 천원)

| 구 분 | 제 10(당)기말 | 제 9(전)기말 |
|-------------|-----------|-----------|
| 유동성장기부채(*2) | - | 300,000 |
| 현재가치할인차금 | - | (22,943) |
| 소계 | - | 277,057 |
| 프로젝트차입금(*1) | 2,000,000 | 2,000,000 |
| 합계 | 2,000,000 | 2,277,057 |

(*1) 프로젝트차입금은 원주 소프트웨어진흥센터 분양수익 및 투자수익 등을 통한 수익 배분 등의 조건으로 해당 프로젝트를 대상으로 투자받은 것입니다.

(*2) 유동성장기부채는 특정 프로젝트에 대한 수익배분 조건의 프로젝트차입금 중 상환하기로 투자자와 합의한 금액에 대하여 상환기일이 1년 이전에 도래하는 것입니다. 전기 중 당사는 프로젝트투자자와의 합의에 따라 프로젝트차입금 미상환잔액 600백만원 중 300백만원은 전기 중 상환하였으며, 2019년말에 300백만원을 전액상환 하였하였습니다.

22. 퇴직급여

(1) 확정기여제도

당사의 퇴직급여제도는 확정기여형 퇴직급여제도를 도입하고 있습니다. 당기 중 확정기여제도와 관련하여 비용으로 인식한 금액은 76,773천원(전기:42,098천원)입니다.

(2) 기타장단기종업원급여부채

단기종업원급여부채는 연차유급휴가제도에 따라 당기 제공받은 근무용역에 대해 인식한 금액과 장기근속종업원에게 근속기간에 따라 지급하는 장기유급휴가 중 보고기간말 후 12개월이 되기 전에 결제될 것으로 예상되는 금액이 포함되어 있습니다.

(단위 : 천원)

| | 당기 | 전기 |
|-------------|-------|-------|
| 단기종업원급여부채 | 5,275 | 6,652 |
| 기타장기종업원급여부채 | - | - |

23. 법인세비용 및 이연법인세

(1) 당기와 전기 중 법인세비용(이익)의 구성요소는 다음과 같습니다.

(단위 : 천원)

| 구분 | 제 10(당기) | 제 9(전기) |
|----------------|----------|-----------|
| 법인세부담액 | - | - |
| 일시적차이의 변동 | 367,372 | (269,341) |
| 이월결손금법인세효과 | - | (100,750) |
| 자본에 직접 반영된 법인세 | (60,314) | |
| 법인세비용(이익) | 307,058 | (370,092) |

(2) 당기와 전기 중 법인세비용(이익)과 회계이익의 관계는 다음과 같습니다.

(단위 : 천원)

| 구분 | 제 10(당기) | 제 9(전기) |
|-------------------|-------------|-------------|
| 법인세비용차감전순이익(손실) | (5,540,591) | (1,808,150) |
| 영구적차이로 인한 증가(감소)액 | 514,966 | 119,152 |
| 일시적차이로 인한 증가(감소)액 | 1,321,505 | 1,231,042 |
| 이월결손금 공제 | - | - |
| 과세소득 | (3,704,120) | (457,956) |

(3) 이연법인세자산과 부채의 회수 및 결제 시기는 다음과 같습니다.

(단위 : 천원)

| | 당기말 | 전기말 |
|----------------------|---------|---------|
| 이연법인세자산 | | |
| 12개월 후에 회수될 이연법인세자산 | 797,563 | 392,023 |
| 12개월 이내에 회수될 이연법인세자산 | - | - |

| | | |
|--------------------------|-----------|----------|
| 소 계 | 797,563 | 392,023 |
| 이연법인세부채 | | |
| 12개월 후에 결제될 이연법인세부채 | (210,937) | (24,651) |
| 12개월 이내에 결제될 이연법인세부채 | - | - |
| 소 계 | (210,937) | (24,651) |
| 이연법인세자산(부채) 순액 | 586,626 | 367,372 |
| 실현가능성 낮아 인식하지 않는 이연법인세자산 | 586,626 | - |
| 합계 | - | 367,372 |

(4) 당기와 전기 중 이연법인세자산(부채)의 변동은 다음과 같습니다.

가. 제 10(당기)

(단위 : 천원)

| 항목 | 기초 | 증감 | 기말 | 이연법인세자산(부채) |
|---------------------------|-----------|-----------|-------------|-------------|
| 대손충당금 | 50,000 | 480,298 | 530,298 | 116,665 |
| 퇴직급여충당부채 | 39,301 | (39,301) | - | - |
| 단기금융상품평가이익 | (2,772) | 2,772 | - | - |
| 미지급퇴직급여 | - | 119,712 | 119,712 | 26,336 |
| 연차충당부채 | - | 11,926 | 11,926 | 2,624 |
| 무형자산손상차손 | 660,619 | 976,753 | 1,637,372 | 360,222 |
| 재평가잉여금 | - | (274,156) | (274,156) | (60,314) |
| 파생상품평가손실 | 574,048 | 321,404 | 895,452 | 196,999 |
| 파생상품평가이익 | (86,339) | (197,252) | (283,591) | (62,390) |
| 현재가치할인차금 | (22,943) | 30,250 | 7,307 | 1,608 |
| 사용권자산 | - | (401,060) | (401,060) | (88,233) |
| 리스부채 | - | 398,036 | 398,036 | 87,568 |
| 외화환산손실 | - | 25,186 | 25,186 | 5,541 |
| 합계 | 1,211,914 | - | 2,666,482 | 586,626 |
| 실현가능성이 낮아 인식하지 않는 이연법인세자산 | - | - | (2,666,482) | (586,626) |
| 이연법인세자산(부채) | - | - | - | - |

나. 제 9(전기)

(단위 : 천원)

| 항목 | 기초 | 증감 | 기말 | 이연법인세자산(부채) |
|------------|---------|---------|---------|-------------|
| 대손충당금 | - | 50,000 | 50,000 | 11,000 |
| 퇴직급여충당부채 | 42,163 | (2,862) | 39,301 | 8,646 |
| 단기금융상품평가이익 | (3) | (2,769) | (2,772) | (610) |
| 무형자산손상차손 | - | 660,619 | 660,619 | 145,336 |
| 사채할인발행차금 | (3,797) | 3,797 | - | - |

| | | | | |
|----------|----------|-----------|-----------|----------|
| 퇴직급여 | 11,002 | (11,002) | - | - |
| 파생상품평가손실 | - | 574,048 | 574,048 | 126,290 |
| 파생상품평가이익 | - | (86,339) | (86,339) | (18,993) |
| 현재가치할인차금 | (68,493) | 45,550 | (22,943) | (5,047) |
| 이월결손금 | - | 457,956 | 457,956 | 100,750 |
| 기초조정 | 16,408 | (16,408) | - | - |
| 합 계 | (2,720) | 1,672,590 | 1,669,871 | 367,372 |

당기말 및 전기말 현재 일시적차이의 법인세효과는 당해 일시적차이가 소멸되는 회계연도의 평균세율을 적용하여 산정하였습니다.

24. 자본금

(1) 보고기간종료일 현재 당사의 발행한 주식에 관련된 사항은 다음과 같습니다.

| 구 분 | 제 10(당)기말 | 제 9(전)기말 |
|--------------|-----------------|-----------------|
| ① 발행할 주식의 총수 | 10,000,000 주 | 10,000,000 주 |
| ② 1주당 액면금액 | 500 원 | 500 원 |
| ③ 발행한 주식의 수 | | |
| 보통주 | 2,414,950 주 | 2,194,249 주 |
| 우선주 | 166,600 주 | 218,267 주 |
| ④ 자본금 | | |
| 보통주 | 1,207,475,000 원 | 1,097,124,500 원 |
| 우선주 | 83,300,000 원 | 109,133,500 원 |

(2) 당기 및 전기 중 발생한 당사의 보통주자본금과 주식발행초과금의 변동내역은 다음과 같습니다.

(단위 : 주, 천원)

| 변동사유 | 발행주식수 | 자본금 | 주식발행초과금 |
|----------|-----------|-----------|-----------|
| 당기초 | 2,194,249 | 1,097,125 | 1,244,718 |
| 전환사채 전환 | 37,382 | 18,691 | 177,874 |
| 상환우선주 전환 | 51,667 | 25,833 | 431,371 |
| 유상증자 | 131,652 | 65,826 | 634,174 |
| 당기말 | 2,414,950 | 1,207,475 | 2,488,137 |

25. 자본잉여금

보고기간종료일 현재 자본잉여금의 내역은 다음과 같습니다.

(단위 : 주, 천원)

| 구 분 | 제10(당)기말 | 제 9(전)기말 |
|------------|-----------|-----------|
| 주식발행초과금 | 2,488,137 | 1,244,718 |
| 전환권대가 소멸이익 | 18,723 | 18,723 |
| 합계 | 2,506,860 | 1,263,441 |

26. 기타자본구성요소

보고기간종료일 현재 현재 기타자본구성요소의 내역은 다음과 같습니다.

(단위 : 천원)

| 구 분 | 제 10(당)기말 | 제 9(전)기말 |
|-------|-----------|-----------|
| 주식선택권 | 198,706 | 65,240 |
| 부의적립금 | (83,300) | (109,133) |
| 합 계 | 115,406 | (43,893) |

27. 주식기준보상

(1) 당사는 주주총회 결의에 의거 당사의 임직원에게 주식선택권을 부여하였는 바, 당기말 현재 유효한 주식기준보상의 주요 사항은 다음과 같습니다.

| 구 분 | 5차 | 6차 |
|--------|-------------------------|-------------------------|
| 부여방법 | 주식교부 | 주식교부 |
| 부여일 | 2018년 11월 02일 | 2019년 3월 28일 |
| 행사가능기간 | 2020.11.02 ~ 2023.11.01 | 2021.03.28 ~ 2024.03.28 |
| 부여수량 | 95,000주 | 30,000주 |
| 행사가격 | 4,780원 | 6,210원 |
| 가득조건 | 부여일 이후 2년간 근무조건 | 부여일 이후 2년간 근무조건 |

(2) 당기 및 전기 중 주식선택권의 수량의 변동은 다음과 같습니다.

| 구 분 | 주식선택권 수량(단위: 주) | |
|-----|-----------------|-----------|
| | 제 10(당) 기 | 제 9(전) 기 |
| 기초 | 125,000 | 60,000 |
| 부여 | 30,000 | 215,000 |
| 환입 | (50,000) | (150,000) |
| 기말 | 105,000 | 125,000 |

(3) 당사가 당기중 부여한 주식선택권의 보상원가는 블랙솔즈모형을 이용한 공정가액접근법을 적용하여 산정하였으며, 사용한 제반 가정 및 변수는 다음과 같습니다.

| 구 분 | 5차 | 6차 |
|--------|-----------|----------|
| 주가변동성 | 0.544 | 0.510 |
| 기대만기 | 2023년 11월 | 2024년 3월 |
| 무위험수익률 | 1.98% | 1.68% |

(4) 당기 및 전기 중 비용으로 인식한 주식기준보상은 각각 133,466천원, -19,092천원이며 전액주식결제형 주식기준보상과 관련한 비용으로 판매비와관리비로 처리하였습니다.

28. 결손금

(1) 보고기간종료일 현재 결손금의 내역은 다음과 같습니다.

(단위 : 천원)

| 구 분 | 제 10(당)기말 | 제 9(전)기말 |
|--------|-------------|-------------|
| 미처리결손금 | (7,646,219) | (1,798,570) |

(2) 당기와 전기의 결손금처리계산서는 다음과 같습니다.

(단위 : 천원)

| 구분 | 제 10(당)기 | | 제 9(전기) | |
|----------------|----------------------|-------------|----------------------|-------------|
| | 처리에정일 : 2020년 3월 30일 | | 처리에정일 : 2019년 3월 27일 | |
| Ⅰ. 미처리결손금 | | (7,646,219) | | (1,798,570) |
| 1. 전기이월미처리결손금 | (1,798,570) | | (360,512) | |
| 2. 회계정책변경 누적효과 | - | | | |
| 3. 당기순이익(손실) | (5,847,648) | | (1,438,058) | |
| Ⅱ. 결손금처리액 | | - | | - |
| Ⅲ. 차기이월미처리결손금 | | (7,646,219) | | (1,798,570) |

29. 매출액 및 매출원가

당기 및 전기 중 매출액 및 매출원가의 내역은 다음과 같습니다.

(단위 : 천원)

| 구 분 | 제 10(당)기 | 제 9(전기) |
|------------|-----------|---------|
| 매출액 | | |
| 방송프로그램제작수입 | 3,524 | 3,220 |
| 판권매출 | - | - |
| 수수료수입 | - | 10,000 |
| 서비스매출 | 1,467,500 | 553,950 |
| 매출액 합계 | 1,471,024 | 567,170 |
| 매출원가 | | |
| 방송프로그램제작원가 | - | 43,973 |
| 서비스매출원가 | 1,284,052 | 272,464 |
| 매출원가 합계 | 1,284,052 | 316,437 |

30. 비용의 성격별 분류

당기와 전기 중 비용의 성격별 분류는 다음과 같습니다.

(단위 : 천원)

| 구 분 | 제 10(당)기 | 제 9(전기) |
|---------|-----------|---------|
| 종업원급여 | 835,433 | 304,025 |
| 복리후생비 | 77,747 | 12,752 |
| 감가상각비 | 159,395 | 20,473 |
| 무형자산상각비 | 2,257 | 100,624 |
| 여비교통비 | 104,942 | 32,186 |
| 지급임차료 | 17,829 | 41,455 |
| 지급수수료 | 1,680,426 | 70,874 |
| 기타비용 | 531,125 | 345,100 |
| 합 계 | 3,409,152 | 927,489 |

상기 금액은 손익계산서 상의 매출원가 및 판매비와관리비의 합계입니다.

31. 판매비와관리비

당기와 전기 중 발생한 판매비와관리비의 내역은 다음과 같습니다.

(단위 : 천원)

| 구 분 | 제 10(당)기 | 제 9(전기) |
|--------|----------|---------|
| 급여 | 758,660 | 233,927 |
| 퇴직급여 | 76,773 | 42,098 |
| 복리후생비 | 76,519 | 12,752 |
| 여비교통비 | 79,845 | 32,186 |
| 접대비 | 88,819 | 37,427 |
| 통신비 | 7,991 | 2,330 |
| 수도광열비 | 2,649 | 35 |
| 전력비 | 554 | 640 |
| 세금과공과금 | 72,334 | 1,795 |
| 감가상각비 | 159,394 | 20,473 |
| 지급임차료 | 17,829 | 34,705 |
| 수선비 | 313 | 126 |
| 보험료 | 11,012 | 5,552 |
| 차량유지비 | 27,323 | 6,461 |
| 운반비 | 808 | 444 |

| | | |
|----------|-----------|----------|
| 교육훈련비 | 1,560 | 2,265 |
| 도서인쇄비 | 2,662 | 818 |
| 회의비 | 4,510 | 2,183 |
| 소모품비 | 24,080 | 5,368 |
| 지급수수료 | 562,831 | 70,140 |
| 광고선전비 | 1,660 | 1,349 |
| 대손상각비 | - | 146 |
| 사무실관리비 | 10,298 | 1,714 |
| 무형고정자산상각 | 2,257 | 100,624 |
| 매니지먼트 | 66 | - |
| 주식보상비용 | 133,466 | (19,092) |
| 리스료 | 889 | 14,586 |
| 합 계 | 2,125,100 | 611,052 |

32. 금융수익 및 금융원가

당기와 전기 중 발생한 금융수익 및 금융원가의 내역은 다음과 같습니다.

(단위 : 천원)

| 구 분 | 제 10(당)기 | 제 9(전기) |
|----------|-----------|---------|
| 이자수익 | 15,440 | 5,460 |
| 외환차익 | 59,880 | - |
| 금융상품평가이익 | - | 2,772 |
| 파생상품평가이익 | 206,438 | 86,339 |
| 합 계 | 281,758 | 94,571 |
| 이자비용 | 823,214 | 197,374 |
| 외환차손 | 14,640 | - |
| 외화환산손실 | 25,186 | - |
| 금융상품처분손실 | - | 125 |
| 파생상품평가손실 | 321,417 | 574,048 |
| 합 계 | 1,184,457 | 771,547 |

33. 기타수익 및 기타비용

당기와 전기 중 발생한 기타수익 및 기타비용의 내역은 다음과 같습니다.

(단위 : 천원)

| 구 분 | 제 10(당)기 | 제 9(전기) |
|--------------|-----------|---------|
| 기타수익 | | |
| 유형자산처분이익 | 6,655 | 6,465 |
| 대손충당금환입 | 101 | - |
| 채무면제이익 | - | 12,360 |
| 잡이익 | 32,204 | 3,090 |
| 합 계 | 38,960 | 21,915 |
| 기타비용 | | |
| 기타의대손상각비 | 480,000 | 50,000 |
| 유형자산처분손실 | - | 2,215 |
| 무형자산손상차손 | 976,753 | 660,619 |
| 계약해제손실 | 812,138 | - |
| 종속기업투자주식손상차손 | 187,614 | - |
| 잡손실 | 282,218 | 79,935 |
| 합 계 | 2,738,723 | 792,769 |

34. 주당이익

(1) 당기와 전기의 기본주당순이익(손실)의 계산내역은 다음과 같습니다.

(단위 : 원, 주)

| 구 분 | 제 10(당기) | 제 9(전기) |
|--------------------------|-----------------|-----------------|
| 보통주 당기순이익(손실) | (5,847,648,767) | (1,438,058,408) |
| ÷ 가중평균유통보통주식수(주1) | 2,242,989 | 2,049,095 |
| 기본주당순이익(손실) | (2,607) | (702) |
| 무상증자 고려한 기본주당순이익(손실)(주2) | (1,304) | (351) |

(주1)일자별 적수의 평균으로 계산하였습니다.

(주2)보고기간 이후 2020년 1월 2일자 이사회 결의에 의거하여, 주식발행초과금을 재원으로 하여 소유주식 1주당 1주의 비율로 신주를 배정하는 무상증자를 실시하였습니다. 무상증자에 따른 주식 수의 변동을 고려하여 주당순이익을 산출하였습니다.

(2) 당기와 전기의 희석주당순이익(손실)의 계산내역은 다음과 같습니다.

(단위 : 원, 주)

| 구 분 | 제 10(당기) | 제 9(전기) |
|---------------------|-----------------|-----------------|
| 조정 후 보통주 당기순이익(손실) | (5,787,224,902) | (1,425,378,202) |
| 조정 후 가중평균유통보통주식수(*) | 2,302,544 | 2,402,362 |
| 희석주당이익(손실) | (2,513) | (593) |
| 무상증자 고려한 희석주당이익(손실) | (1,257) | (297) |

* 희석화증권의 주식수를 반영한 일자별 적수의 평균으로 계산하였습니다.

35. 현금흐름표

당사의 현금흐름표는 간접법으로 작성되었습니다.

(1) 영업활동 현금흐름의 조정사항은 다음과 같습니다.

(단위 : 원)

| 구분 | 제 10(당)기 | 제 9(전기) |
|------------|-----------|-----------|
| 감가상각비 | 159,394 | 10,479 |
| 무형자산상각비 | 2,257 | 100,624 |
| 퇴직급여 | 76,773 | - |
| 연차수당 | 5,275 | |
| 주식보상비 | 133,466 | (19,092) |
| 대손상각비 | - | 146 |
| 종속기업투자처분손실 | 812,138 | - |
| 종속기업투자손상차손 | 187,615 | |
| 법인세비용 | 307,057 | (370,092) |
| 기타의대손상각비 | 480,000 | 50,000 |
| 금융상품처분손실 | - | 125 |
| 유형자산처분손실 | - | 2,215 |
| 무형자산손상차손 | 976,753 | 660,619 |
| 파생상품평가손실 | 321,417 | 574,048 |
| 리스료 | 29,798 | |
| 외화환산손실 | 25,183 | |
| 금융수익 | (15,440) | (5,459) |
| 금융원가 | 823,214 | 197,374 |
| 금융상품평가이익 | - | (2,772) |
| 유형자산처분이익 | (5,455) | - |
| 채무면제이익 | - | (12,360) |
| 대손충당금환입 | (101) | - |
| 파생상품평가이익 | (206,438) | (86,339) |
| 기타 | 213,827 | - |
| 합 계 | 4,326,733 | 1,099,516 |

(2) 영업활동과 관련한 자산부채의 변동내역은 다음과 같습니다.

(단위 : 천원)

| 구분 | 제 10(당)기 | 제 9(전기) |
|----------------|-----------|----------|
| 매출채권의 증가(감소) | 29,016 | (7,332) |
| 기타채권의 감소(증가) | (494,998) | (17,726) |
| 기타자산의 증가 | 299,273 | 781,766 |
| 매입채무및 기타채무의 증가 | 235,854 | 151,034 |
| 기타부채의 증가 | 124,597 | 9,831 |
| 퇴직금의 지급 | - | (10,114) |
| 합 계 | 193,742 | 907,459 |

36. 특수관계자 거래

(1) 당기말 현재 당사의 주요 특수관계자 현황은 다음과 같습니다.

| 구분 | 특수관계자 |
|-----------------|-------------------------------------------------|
| 주주 | PASTORAL INVESTMENT LTD. |
| 종속회사 | (주)사월이일 및 동회사 경영진 |
| 주요 주주, 임원 및 경영진 | 대표이사 : 이재원 이사 : 권오현, 이상영, 안철현, 김상일, 감사 : 문영배 |

(2) 당기 및 전기 중 특수관계자에 대한 대여거래 내역은 다음과 같습니다.

가. 제 10(당)기

(단위 : 천원)

| 구분 | 계정과목 | 기초 | 증가 | 감소 | 기말 |
|----|------|----|----|----|----|
| - | - | - | - | - | - |

나. 제 9(전기)

(단위 : 천원)

| 구분 | 계정과목 | 기초 | 증가 | 감소 | 기말 |
|-------|------|----|--------|--------|----|
| 당사 임원 | 대여금 | - | 18,292 | 18,292 | - |

(3) 당기말 현재 특수관계자에 대한 채권 및 채무의 내역은 다음과 같습니다.

(단위 : 천원)

| 계정과목 | | 당기말 | | | 전기말 |
|------|-------|--------|-------------|-----------------------------|---------|
| | | 임원 | 종속회사 경영진 | PASTORAL INVESTMENT LTD. | |
| 채권 | 매출채권 | - | - | - | 7,510 |
| | 미수금 | - | - | 242,477 | - |
| 채무 | 미지급금 | - | - | - | - |
| | 선수금 | 19,477 | - | 153,930 | 153,930 |
| | 단기차입금 | - | - | 762,983 | - |

(4) 당기말 현재 당사가 특수관계자로부터 제공받고 있는 지급보증 및 담보의 내역은 다음과 같습니다.

(단위 : 천원)

| 제공자 | 보증처 | 지급보증금액 |
|------|---------|-----------|
| 대표이사 | KEB하나은행 | 36,000 |
| | KEB하나은행 | 4,648,800 |
| | 기업은행 | 240,000 |
| | 서울보증보험 | 100,000 |
| 합 계 | | 5,024,800 |

(5) 주요 경영진에 대한 보상

주요 경영진은 당사의 활동의 계획, 운영, 통제에 대한 중요한 권한과 책임을 가진 임원진들로 구성되어 있으며, 당기와 전기 중 주요 경영진에 대한 보상내역은 다음과 같습니다.

(단위 : 천원)

| 구분 | 제 10(당기) | 제 9(전기) |
|--------|----------|---------|
| 단기급여 | 352,192 | 157,055 |
| 퇴직급여 | 49,950 | 42,098 |
| 주식보상비용 | 133,466 | 50,642 |
| 합 계 | 535,608 | 249,795 |

37. 우발부채와 약정사항

(1) 당기말 현재 당사가 금융기관과 체결한 약정사항은 다음과 같습니다.

(단위 : 천원)

| 금 융 기 관 | 약 정 사 항 | 한 도 금 액 |
|---------|----------|-----------|
| KEB하나은행 | 시설자금대출 | 3,874,000 |
| KEB하나은행 | 운전자금대출 | 570,000 |
| 기업은행 | 기업운전자금대출 | 150,000 |

(2) 당기말 현재 당사가 타인으로부터 제공받은 보증의 내역은 다음과 같습니다.

(단위 : 천원)

| 제공자 | 내용 | 금액 | 제공처 |
|----------|--------|---------|---------|
| 기술신용보증기금 | 대출보증 | 542,000 | KEB하나은행 |
| 서울보증보험 | 이행지급 등 | 100,000 | - |
| 서울보증보험 | 공탁 | 132,400 | - |

(3) 당기말 현재 투자금반환소송과 관련하여 소송을 제기중에 있으며, 당기말 현재 그 성패 여부는 예측할 수가 없습니다.

38. 부문정보

(1) 보고부문이 수익을 창출하는 용역의 유형

당사의 경영진은 부문에 자원을 배분하고 부문의 성과를 평가하기 위하여 당사의 최고 영업의사 결정자에게 보고되는 정보에 기초하여 영업부문을 결정하고 있으며, 당사의 영업부문은 드라마제작사업 부문, 매니지먼트사업부문으로 구성됩니다.

기업회계기준서 제1108호에 따른 당사의 보고부문은 다음과 같습니다.

| | |
|-----------|--------------------|
| 드라마제작사업부문 | 드라마제작 용역수익 판권수익 |
| 매니지먼트사업부문 | 연기자 관리 수익 |

(2) 당기 보고부문별 수익과 손익의 내역은 다음과 같습니다.

(단위 : 천원)

| 구 분 | 당기 | | |
|----------|-------------|-----------|-------------|
| | 드라마제작사업부문 | 매니지먼트사업부문 | 합 계 |
| 매출액 | 3,523 | 1,467,501 | 1,471,024 |
| 영업이익(손실) | (1,624,252) | (313,877) | (1,938,129) |

39. 회계정책의 변경

주석2.2에서 설명한 것처럼 당사는 기업회계기준서 제1116호를 2019년 1월 1일부터 소급하여 적용하였으나 기준서의 경과 규정에 따라 허용되는 방법으로 전기재무제표를 재작성하지 않았습니다. 따라서 새로운 리스 기준에 따른 재분류와 조정은 2019년 1월 1일의 재무상태표에 인식되었습니다.

이에 종전에 기업회계기준서 제1017호의 원칙에 따라 '운용리스'로 분류하였던 리스와 관련하여 사용권자산 및 리스부채를 인식하였는바, 해당 리스부채는 2019년 1월 1일 현재 리스이용자의 증분차입이자율로 할인한 나머지 리스료의 현재가치로 측정되었습니다. 2019년 1월 1일 현재 리스부채의 측정에 사용된 리스이용자의 증분차입이자율은 부동산의 경우 3.65%, 차량운반구의 경우 3.52%입니다.

(1) 실무적 간편법의 사용

당사는 기업회계기준서 제1116호를 최초 적용하면서 기준서에서 허용하는 다음의 실무적 간편법을 사용하였습니다.

- 특성이 상당히 비슷한 리스 포트폴리오에 단일 할인율의 적용
- 리스가 손실부담계약인지에 대한 종전 평가에 의존한 사용권자산의 손상검토 - 최초 적용일 현재 손실부담계약은 없습니다.

- 최초 적용일 현재 12개월 이내에 리스기간이 종료되는 운용리스를 단기리스와 같은 방식으로 회계처리
- 최초 적용일의 사용권자산 측정에 리스개설직접원가를 제외
- 연장선택권이나 종료선택권이 있는 계약의 리스기간 결정에 사후판단 사용

(2) 최초 적용일 현재 리스부채의 측정

(단위 : 천원)

| | 2019 |
|-------------------------------------------|---------|
| 전기말에 공시된 운용리스약정 | - |
| 최초 적용일 현재 리스이용자의 증분차입이자율을 사용한 할인액 | - |
| 가산: 전기말에 인식된 금융리스부채 | - |
| (차감): 부채로 인식되지 않은 단기리스료 | - |
| (차감): 부채로 인식되지 않은 소액자산리스료 | - |
| 가산(차감): 리스계약으로 재검토된 계약 | 147,104 |
| 가산(차감): 연장선택권과 종료선택권에 대한 회계처리 차이로 인한 조정 | - |
| 가산(차감): 변동리스료에 영향을 미치는 지수나 요율의 변동과 관련된 조정 | - |
| 최초 적용일 현재 인식된 리스부채 | 147,104 |
| 인식된 리스부채의 유동분류 | |
| 유동 리스부채 | 64,441 |
| 비유동 리스부채 | 82,663 |
| 합계 | 147,104 |

(3) 최초 적용일 현재 사용권자산의 측정

사용권자산은 리스부채와 동일한 금액에 당기 초를 기준으로 재무상태표에 인식된 리스와 관련하여 선급하거나 미지급한 리스로 금액을 조정하여 측정하였습니다. 최초 적용일 현재 사용권자산의 조정이 요구되는 손실부담리스는 없었습니다.

(4) 재무제표에 인식된 리스 관련 항목

회계정책의 변경으로 당기 중 재무제표의 인식된 리스 관련 항목은 다음과 같습니다.

(단위 : 원)

| 구분 | 기초 | 회계정책변경효과 | 취득 | 처분 | 감가상각 | 기말 |
|------------|----|-------------|-------------|----|---------------|-------------|
| 부동산(토지및건물) | - | - | 248,708,989 | - | (75,994,413) | 172,714,576 |
| 차량운반구 | - | 147,103,793 | - | - | (65,862,036) | 81,241,757 |
| 합계 | - | 147,103,793 | 248,708,989 | - | (141,856,449) | 253,956,333 |

40. 계속기업 관련 불확실성

당사의 재무제표는 당사가 계속기업으로서 존속할 것이라는 가정을 전제로 작성되었습니다. 따라서 당사의 자산과 부채가 정상적인 영업활동과정을 통하여 장부가액으로 회수되거나 상환될 수 있다는 가정 하에 회계처리되었습니다.

당사는 당기 1,938백만원의 영업손실과 5,847백만원의 당기순손실이 발생하여 당기말 현재 7,646백만원의 누적결손금을 계상하고 있습니다. 또한, 당기말 현재 유동부채가 유동자산을 11,731백만원 초과하고 있습니다. 이러한 상황은 당사의 계속기업으로서의 존속능력에 중대한 의문을 제기하는 중요한 불확실성이 존재한다는 것을 의미하며, 이에 따라 향후 당사는 안정적인 영업이익 달성을 통한 재무구조 개선이 필요한 상황입니다.

당사는 보고기간말 이후 재무구조 개선의 일환으로 2020년 3월 25일자로 주요 일부 소속 배우의 매니지먼트 권리매매 및 양도 계약을 20억원에 체결하였습니다. 또한, 2020년 3월 27일자로 제3자 배정방식으로 유상증자 6억원을 이사회에서 결의하였습니다.

이러한, 기 추진된 재무구조 개선 이외에도 사업의 안정적인 매출 달성, 전환사채의 자본 전환, 부동산 개발, 유상증자 등 자본 확충방안 마련하고 관계기업투자주식 처분을 통한 유동성확보 등의 계획을 추진하고 있습니다. 따라서 당사의 차기 자금운영계획과 사업으로부터 안정적인 영업이익 달성을 통한 재무 및 경영 개선계획의 성패에 따라 결정되는 중요한 유동성위험이 존재하고 있습니다. 만일 이러한 당사의 유동성 확보 계획에 차질이 있는 경우에는 당사의 자산과 부채는 정상적인 사업활동과정을 통하여 장부가액으로 회수되거나 상환되지 못할 수도 있습니다. 이와 같은 불확실성의 최종 결과로 발생할 수도 있는 자산과 부채의 금액 및 분류표시와 관련 손익항목에 대한 수정사항은 동 재무제표에 반영되어 있지 않습니다.

41. 보고기간말 이후 사건

당사는 보고기간말 이후 2020년 3월 25일자로 주요 일부 소속 배우의 매니지먼트 권리매매 및 양도 계약을 20억원에 체결하였습니다. 또한, 2020년 3월 27일자로 제3자 배정방식으로 유상증자 6억원

을 이사회에서 결의하였습니다.

6. 기타 재무에 관한 사항

가. 재무제표 재작성 등 유의사항

(1) 재무제표 재작성

- 해당사항 없음

(2) 합병, 기업분할, 자산양수도, 영업양수도에 관한 사항

- 해당사항 없음

(3) 자산유동화와 관련한 자산매각의 회계처리 및 우발채무 등에 관한 사항

- 사업보고서 제출일 현재 해당사항 없습니다.

(4) 기타 재무제표 이용에 유의하여야 할 사항

- 사업보고서 제출일 현재 해당사항 없습니다.

나. 매출채권 및 기타채권의 대손충당금 설정 현황

(1) 매출채권 및 기타채권의 대손충당금 설정내역

(단위: 천원)

| 구 분 | 제 10(당)기말 | 제 9(전)기말 |
|-------|-----------|-----------|
| 매출채권 | 216,326 | 249,852 |
| 대손충당금 | (205,498) | (209,033) |
| 순액 | 10,828 | 40,819 |
| 미수금 | 545,376 | 37,963 |
| 미수수익 | 44,364 | 39,915 |
| 대여금 | 922,734 | 940,216 |
| 대손충당금 | (641,745) | (611,744) |
| 순액 | 280,989 | 328,472 |
| 합 계 | 881,557 | 447,169 |

(2) 보고기간 종료일 현재 매출채권및기타채권의 연령분석 내역은 다음과 같습니다.

(단위: 천원)

| 구 분 | 제 10(당)기말 | 제 9(전)기말 |
|-------------------|-----------|----------|
| 연체되지도 손상되지도 않은 채권 | 881,557 | 447,169 |
| 연체되었으나 손상되지 않은 채권 | - | - |
| 6개월~1년이하 | - | - |

| | | |
|--------------|---------|---------|
| 1년초과~1년6개월이하 | - | - |
| 1년6개월초과 | - | - |
| 손상된 채권 | - | - |
| 합 계 | 881,557 | 447,169 |

(3) 매출채권 및 기타채권의 대손충당금 설정 방침

회사는 약정 회수기일로부터 연체된 채권에 대하여 개별분석 및 연령에 따른 전체신용기간에 대하여 산정된 대손경험률에 근거하여 대손충당금을 설정하고 있습니다

회사는 개별적인 손상사건이 파악된 채권에 대해 개별 분석을 통해 회수가능가액을 산정하고 산정된 회수가능가액과 장부금액의 차액을 손상차손으로 인식하고 있습니다.

채무증권 발행실적

(기준일 : 2019.12.31)

(단위 : 천원, %)

| 발행회사 | 증권종류 | 발행방법 | 발행일자 | 권면(전자등록)총액 | 이자율 | 평가등급 (평가기관) | 만기일 | 상환 여부 | 주관회사 |
|-------------|------|------|------------|------------|------|----------------|------------|----------|------|
| 앤유엔터테인먼트(주) | 회사채 | 사모 | 2018.07.31 | 720,000 | 6.00 | - | 2023.07.31 | 일부상환 | - |
| 앤유엔터테인먼트(주) | 회사채 | 사모 | 2018.10.19 | 1,050,000 | 6.00 | - | 2023.10.19 | 미상환 | - |
| 합 계 | - | - | - | 1,770,000 | - | - | - | - | - |

기업어음증권 미상환 잔액

(기준일 : 2019년 12월 31일)

(단위 : 천원)

| 잔여만기 | 10일 이하 | 10일초과 30일이하 | 30일초과 90일이하 | 90일초과 180일이하 | 180일초과 1년이하 | 1년초과 2년이하 | 2년초과 3년이하 | 3년 초과 | 합 계 |
|-----------|--------|----------------|----------------|-----------------|----------------|--------------|--------------|-------|-----|
| 미상환 잔액 | 공모 | - | - | - | - | - | - | - | - |
| | 사모 | - | - | - | - | - | - | - | - |
| | 합계 | - | - | - | - | - | - | - | - |

단기사채 미상환 잔액

(기준일 : 2019년 12월 31일)

(단위 : 천원)

| 잔여만기 | 10일 이하 | 10일초과 30일이하 | 30일초과 90일이하 | 90일초과 180일이하 | 180일초과 1년이하 | 합 계 | 발행 한도 | 잔여 한도 |
|-----------|--------|----------------|----------------|-----------------|----------------|-----|-------|-------|
| 미상환 잔액 | 공모 | - | - | - | - | - | - | - |
| | 사모 | - | - | - | - | - | - | - |
| | 합계 | - | - | - | - | - | - | - |

회사채 미상환 잔액

(기준일 : 2019년 12월 31일)

(단위 : 천원)

| 잔여만기 | | 1년 이하 | 1년초과 2년이하 | 2년초과 3년이하 | 3년초과 4년이하 | 4년초과 5년이하 | 5년초과 10년이하 | 10년초과 | 합 계 |
|-----------|----|-------|--------------|--------------|--------------|--------------|---------------|-------|-----------|
| 미상환 잔액 | 공모 | - | - | - | - | - | - | - | - |
| | 사모 | - | - | - | 1,590,000 | - | - | - | 1,590,000 |
| | 합계 | - | - | - | 1,590,000 | - | - | - | 1,590,000 |

신종자본증권 미상환 잔액

(기준일 : 2019년 12월 31일)

(단위 : 천원)

| 잔여만기 | | 1년 이하 | 1년초과 5년이하 | 5년초과 10년이하 | 10년초과 15년이하 | 15년초과 20년이하 | 20년초과 30년이하 | 30년초과 | 합 계 |
|-----------|----|-------|--------------|---------------|----------------|----------------|----------------|-------|-----|
| 미상환 잔액 | 공모 | - | - | - | - | - | - | - | - |
| | 사모 | - | - | - | - | - | - | - | - |
| | 합계 | - | - | - | - | - | - | - | - |

조건부자본증권 미상환 잔액

(기준일 : 2019년 12월 31일)

(단위 : 천원)

| 잔여만기 | | 1년 이하 | 1년초과 2년이하 | 2년초과 3년이하 | 3년초과 4년이하 | 4년초과 5년이하 | 5년초과 10년이하 | 10년초과 20년이하 | 20년초과 30년이하 | 30년초과 | 합 계 |
|-----------|----|-------|--------------|--------------|--------------|--------------|---------------|----------------|----------------|-------|-----|
| 미상환 잔액 | 공모 | - | - | - | - | - | - | - | - | - | - |
| | 사모 | - | - | - | - | - | - | - | - | - | - |
| | 합계 | - | - | - | - | - | - | - | - | - | - |

IV. 이사의 경영진단 및 분석의견

1. 예측 정보에 대한 주의 사항

당사가 동 사업보고서에서 미래에 발생할 것으로 예상, 예측한 활동, 사건 또는 현상은, 당해 공시서류 작성시점의 사건 및 재무성과에 대하여 회사의 견해를 반영한 것입니다. 동 예측정보는 미래 사업환경과 관련된 다양한 가정에 기초하고 있으며, 동 가정들은 결과적으로 부정확한 것으로 판명될 수도 있습니다. 또한, 이러한 가정들에는 예측정보에서 기재한 예상치와 실제 결과 간에 중요한 차이를 초래할 수 있는 위험, 불확실성 및 기타 요인을 포함하고 있습니다. 이러한 중요한 차이를 초래할 수 있는 요인에는 회사 내부경영과 관련된 요인과 외부 환경에 관한 요인이 포함되어 있으며, 이에 한하지 않습니다.

당사는 동 예측정보 작성시점 이후에 발생하는 위험 또는 불확실성을 반영하기 위하여 예측 정보에 기재한 사항을 수정하는 정정보고서를 공시할 의무는 없습니다. 결론적으로, 동 사업보고서상에 회사가 예상한 결과 또는 사항이 실현되거나 회사가 당초에 예상한 영향이 발생한다는 확신을 제공할 수 없습니다. 동 보고서에 기재된 예측정보는 동 보고서 작성시점을 기준으로 작성한 것이며, 회사가 이러한 위험요인이나 예측정보를 수정할 예정이 없음을 유의하시기 바랍니다.

2. 개요

당사의 이사회는 2019년 01월 01일부터 2019년 12월 31일까지 제10기 사업연도의 회계 및 업무에 대한 경영진단을 실시하여 다음과 같이 진단한 의견을 제출합니다. 회사의 경영에 대한 전반적인 사항을 파악하기 위하여 장부와 관계서류를 열람하고 재무제표 및 동 부속명세서에 대해서도 면밀히 검토하였습니다.

경영진단을 위하여 필요하다고 인정되는 서류에 대한 보고를 받았으며 중요한 업무에 관한 서류를 열람하고 그 내용을 면밀히 검토하는 등 적정한 방법을 사용하여 회사경영에 대한 내용을 파악하였습니다.

3. 재무상태 및 영업실적

가. 재무상태(연결기준)

(단위 : 천원)

| 구 분 | 제 10(당) 기말 | 제 9(전) 기말 |
|---------|------------|------------|
| [자산] | | |
| Ⅰ.유동자산 | 1,566,703 | 2,098,496 |
| Ⅱ.비유동자산 | 8,165,880 | 10,875,354 |
| 자 산 총 계 | 9,732,582 | 12,973,849 |
| [부채] | | |
| Ⅰ.유동부채 | 13,102,076 | 7,423,061 |
| Ⅱ.비유동부채 | 240,953 | 3,742,153 |

| | | |
|--------------|-------------|-------------|
| 부채총계 | 13,343,029 | 11,165,214 |
| [자본] | | |
| I.자본금 | 1,290,775 | 1,206,258 |
| II.자본잉여금 | 2,506,860 | 1,263,441 |
| III.기타자본 | 115,406 | (43,893) |
| IV.기타포괄손익누계액 | 213,841 | 1,170,134 |
| IV.결손금 | (7,995,890) | (2,097,043) |
| 비지배지분 | 258,560 | 309,739 |
| 자본총계 | (3,610,447) | 1,808,636 |
| 부채와자본총계 | 9,732,582 | 12,973,849 |

주1) 당사는 제8기부터 한국채택 국제회계기준을 적용하였으며, 한국채택국제회계기준으로의 전환일은 2016년 1월 1일입니다.

- 제 10기 자산총계는 전기대비 약 32.4억원 감소한 97.3억원입니다. 자산의 주요감소 원인은 무형자산의 손상과 원주 토지의 재평가가 고정자산의 감소에 기인합니다.
- 부채총계는 전기대비 약 21.8억원 증가한 133.4억원이며, 자본은 전기대비 54.2억원 감소한 -3.6억원입니다. 부채의 증가 원인은 투자활동을 위한 자금조달방안으로써 단기차입금증가가 유동부채의 증가에 기인합니다.

나. 경영성과(연결기준)

(단위 : 천원)

| 과 목 | 제 10(당) 기 | 제 9(전) 기 |
|-------------|-------------|-------------|
| 매출액 | 1,826,882 | 1,314,460 |
| 매출총이익 | 267,806 | 309,611 |
| 영업이익(손실) | (2,082,805) | (696,948) |
| 법인세비용차감전순이익 | (5,642,968) | (2,106,622) |
| 당기순이익 | (5,950,026) | (1,736,531) |
| 지배기업 소유주지분 | (5,898,847) | (1,587,324) |
| 비지배지분 | (51,178) | (149,206) |
| 당기총포괄손익 | (6,906,318) | (566,397) |

4. 유동성 및 자금조달 지출

당사는 제10기 비용 증가에 따른 유동성이 악화되었으며, 차입금에 대한 비율이 전기대비 증가하긴 하였으나, 드라마 제작 및 원주소프트웨어진흥센터 건립 등 향후 실적 개선 등을 통하여 유동비율 개선과 함께 차입금 상환 일정에도 무리가 없을 것으로 판단됩니다.

1) 유동성 현황

(단위 : 천원)

| 과 목 | 제 10(당) 기 | 제 9(전) 기 |
|----------------|-------------|-------------|
| 영업활동으로 인한 현금흐름 | (2,290,548) | 610,296 |
| 투자활동으로 인한 현금흐름 | 639,513 | (5,522,045) |
| 재무활동으로 인한 현금흐름 | 1,756,911 | 5,015,291 |
| 현금의 증가(감소) | 105,875 | 103,542 |
| 기초의 현금 | 336,930 | 233,388 |
| 기말의 현금 | 442,805 | 336,930 |

2) 자본조달 내역 및 상환계획

① 단기차입금

(단위: 천원)

| 구분 | 차입처 | 제 10(당)기말 | 제 9(전)기말 |
|---------------|-----------------------------|-----------|-----------|
| 운전자금대출(*1) | KEB하나은행 | 570,000 | 600,000 |
| 시설자금대출(*2) | KEB하나은행 | 3,855,778 | 3,855,778 |
| 중소기업자금대출 | 기업은행 | 150,000 | 200,000 |
| 전환사채 미상환금(*3) | 밸류시스템자산운용 | 200,000 | - |
| 전환사채 미상환금(*3) | 빌리언폴드자산운용 | 630,000 | - |
| 전환사채 미상환금(*3) | 케이클라비스자산운용 | 180,000 | - |
| 전환사채 미상환금(*3) | 더마인드에셋 | 60,000 | - |
| 외화차입금 | Pastoral investment limited | 762,983 | - |
| 합 계 | | 6,408,761 | 4,655,778 |

(*1) 운전자금대출은 기술신용보증기금으로부터 보증(542백만원)을 제공받고 있습니다.

(*2) 시설자금대출은 원주시 소재 드라마세트장 부지 매입대금으로 부동산 및 이와 관련된 토지분양 대금 반환부채권이 담보(3,934백만원)로 제공되어 있으며, 대표이사의 보증이 제공되어 있습니다.

(*3) 6회차 전환사채 기한이익상실로 조기상환 후 1,070,000천원을 2020년 12월 7일까지 분할상환하기로 합의 하였습니다.

5. 그 밖에 투자의사결정에 필요한 사항

- 본 보고서 제출기준일 현재 해당사항 없습니다.

V. 감사인의 감사의견 등

1. 회계 감사인의 감사의견 등

1) 회계감사인의 명칭 및 감사의견(검토의견 포함한다. 이하 이 조에서 같다)을 다음의 표에 따라 기재한다.

| 사업연도 | 감사인 | 감사의견 | 강조사항 등 | 핵심감사사항 |
|----------|--------|------|--------|--------|
| 제10기(당기) | 신우회계법인 | 적정 | 주1) | 없음 |
| 제9기(전기) | 상록회계법인 | 적정 | 없음 | 없음 |
| 제8기(전전기) | 세정회계법인 | 적정 | 없음 | 없음 |

주1) 연결재무제표에 대한 주석 40에 주의를 기울여야 할 필요가 있습니다. 연결재무제표에 대한 주석 40는 2019년 12월 31일로 종료되는 보고기간에 2,083백만원의 영업손실과 5,950백만원의 당기순손실이 발생하여 당기말 현재 7,995백만원의 누적결손금을 계상하고 있으며, 재무제표일 현재로 기업의 유동부채가 유동자산보다 11,535백만원만큼 초과하고 있음을 나타내고 있습니다. 주석 40에서 기술된 바와 같이, 이러한 사건이나 상황은 주석 40에서 설명하고 있는 계속기업으로서의 존속능력에 유의적 의문을 제기할 만한 중요한 불확실성이 존재함을 나타냅니다. 연결회사는 보고기간말 이후 2020년 3월 25일자로 소속배우의 매니지먼트 권리매매 및 양도 계약을 20억원에 체결하였고, 2020년 3월 27일자로 제3자 배정방식으로 유상증자 6억원을 이사회에서 결의하였습니다.

2) 감사용역 체결현황은 다음의 표에 따라 기재한다.

| 사업연도 | 감사인 | 내 용 | 보수 | 총소요시간 |
|----------|--------|----------|-------|-------|
| 제10기(당기) | 신우회계법인 | 회계감사수수료 | 43백만원 | 644 |
| 제9기(전기) | 상록회계법인 | 회계감사 수수료 | 24백만원 | 396 |
| 제8기(전전기) | 세정회계법인 | 회계감사 수수료 | 15백만원 | 212 |

3) 회계감사인과의 비감사용역 계약체결 현황은 다음의 표에 따라 기재한다.

| 사업연도 | 계약체결일 | 용역내용 | 용역수행기간 | 용역보수 | 비고 |
|----------|-------|------|--------|------|----|
| 제10기(당기) | - | - | - | - | - |
| | - | - | - | - | - |
| 제9기(전기) | - | - | - | - | - |
| | - | - | - | - | - |
| 제8기(전전기) | - | - | - | - | - |
| | - | - | - | - | - |

2. 회계감사인의 변경

당사는 제9기(2018년)의 감사는 금융감독원 감사인 지정으로 상록회계법인이 수행하였고 감사계약기간 종료 이후, 2019년부터 금융감독원 감사인 지정으로 신우회계법인에 외부감

사를 받았습니다.

3. 내부통제에 관한 사항

1) 내부회계관리제도

외부감사인은 2019년 12월 31일 현재의 내부회계관리제도의 운영실태 평가보고서에 대하여 검토를 실시하였습니다. 경영자의 내부회계관리제도 운영실태 평가보고서에 대한 검토결과, 경영자의 운영실태보고 내용이 중요성의 관점에서 내부회계관리제도 모범규준의 규정에 따라 작성되지 않았다고 판단하게 하는 점이 발견되지 아니하였습니다.

VI. 이사회 등 회사의 기관에 관한 사항

1. 이사회에 관한 사항

1) 이사회 구성

본 보고서 제출일 현재 당사의 이사회는 사내이사(상근) 3인, 기타비상무이사(비상근) 1인, 사외이사(비상근) 1인으로 구성되어 있으며 이사회 내 별도의 위원회는 없습니다. 각 이사의 주요 이력 및 업무분장사항 등은 【VIII. 임원 및 직원 등에 관한 사항】을 참고하시기 바랍니다.

2) 주요 의결사항

| 개최일자 | 의안내용 | 가결여부 | 이사의 성명 | | | | | |
|------------|---------------------------------------|------|------------|-----------|-----------|-----------|-----------|-----------|
| | | | 이재원 | 권오현 | 김상일 | 박영목 | 안철현 | 이상영 |
| | | | (출석률:100%) | (출석률:39%) | (출석률:94%) | (출석률:61%) | (출석률:78%) | (출석률:83%) |
| 2019-01-23 | 본점이전에 관한 건 | 가결 | 찬성 | 찬성 | 찬성 | 찬성 | 찬성 | - |
| 2019-02-25 | 패스트랄 금전 소비대차계약서의 대출의 건 | 가결 | 찬성 | - | 찬성 | 찬성 | 찬성 | - |
| 2019-03-13 | 정기주주총회 소집의 건 | 가결 | 찬성 | 찬성 | 찬성 | 찬성 | 찬성 | - |
| 2019-03-29 | 대출금 차입에 관한 건 | 가결 | 찬성 | - | 찬성 | - | 참석 | 찬성 |
| 2019-04-25 | 금전소비대차에 관한 건 | 가결 | 찬성 | - | 찬성 | 찬성 | - | 찬성 |
| 2019-05-17 | 금전소비대차에 관한 건 | 가결 | 찬성 | 찬성 | - | 찬성 | - | 찬성 |
| 2019-05-21 | 금전소비대차에 관한 건 | 가결 | 찬성 | - | 찬성 | 찬성 | - | 찬성 |
| 2019-05-23 | 제6회 무기명식 이권부 후보증 사모 전환사채 발행의 건 | 가결 | 찬성 | - | 찬성 | 찬성 | 찬성 | 찬성 |
| 2019-06-04 | 금전소비대차에 관한 건 | 가결 | 찬성 | - | 찬성 | 찬성 | - | 찬성 |
| 2019-06-04 | 제6회 전환사채 발행 결의에 기하여 추가계약 및 변경사항 승인의 건 | 가결 | 찬성 | - | 찬성 | 찬성 | 찬성 | 찬성 |
| 2019-06-05 | ㈜스포츠톨유니티드에 관한투자 승인의 건 | 가결 | 찬성 | 찬성 | 찬성 | 찬성 | 찬성 | 찬성 |
| 2019-06-07 | 하니금융투자 금융자문계약 수수료 지급의 건 | 가결 | 찬성 | 찬성 | 찬성 | 찬성 | 찬성 | 찬성 |
| 2019-10-23 | 제 3차 배정 유상증자의 건 | 가결 | 찬성 | - | 찬성 | - | 찬성 | 찬성 |
| 2019-10-23 | 1. 지정자문인 선임계약 해지의 건 | 가결 | 찬성 | 찬성 | 찬성 | - | 찬성 | 찬성 |
| 2019-10-25 | 제3차 배정 유상증자 일정 변경의 건 | 가결 | 찬성 | 찬성 | 찬성 | - | 찬성 | 찬성 |
| 2019-11-01 | 1. 지정자문인 선임계약 및 유동성 공급계약 해지의 건 | 가결 | 찬성 | - | 찬성 | - | 찬성 | 찬성 |

| | | | | | | | | |
|------------|-----------------------|----|----|---|----|---|----|----|
| 2019-12-04 | 1. 제6회 전환사채 조기상환의 건 | 가결 | 찬성 | - | 찬성 | - | 찬성 | 찬성 |
| 2020-01-02 | 준비금의 자본전입에 관한 건(무상증자) | 가결 | 찬성 | - | 찬성 | - | 찬성 | 찬성 |

주) 박영목 사외이사는 2019년 8월 17일 일신상의 사유로 사임
 이상영 사내이사는 2019년 3월27일 정기주총에서 신규 선임

- 이사회에서의 사외이사의 주요활동내역

| 개최일자 | 의안내용 | 사외이사 참석 인원 | 안건별 찬반여부 |
|----------|-------------------------------------------|------------|----------|
| 17-1-13 | 주식매수선택권 취소의 건(윤신애) | 1/(1) | 찬성 |
| 17-2-24 | 신주발행의 건 (기명식 전환상환우선주 51,667주, 발행가 6,000원) | 1/(1) | 찬성 |
| 17-3-10 | 정기주주총회 소집 및 개최의 건 | 1/(1) | 찬성 |
| 17-3-28 | 드라마 투자계약의 건 | 1/(1) | 찬성 |
| 17-3-31 | 대표이사 보선의 건 (이재원 대표) | 1/(1) | 찬성 |
| 17-4-10 | KONEX 시장 상장 신청의 건 | 1/(1) | 찬성 |
| 17-6-27 | 2017년 임시주주총회 소집의 건 | 1/(1) | 찬성 |
| 17-7-21 | 2017년 임시주주총회 소집회의 일부 수정의 건 | 1/(1) | 찬성 |
| 17-9-27 | 기업운전일반자금대출 대한 신청의 건 | 1/(1) | 찬성 |
| 18-2-14 | 제8기 결산재무제표 확정 의 건(감사전재무제표) | 1/(1) | 찬성 |
| 18-3-14 | 정기주주총회 소집의 건 | 1/(1) | 찬성 |
| 18-4-27 | 현물출자에 의한 신주발행의 건 | 1/(1) | 찬성 |
| 18-5-15 | 합병계약 체결 승인의 건 | 1/(1) | 찬성 |
| 18-5-28 | 현물출자에 의한 신주발행 변경의 건 | 1/(1) | 찬성 |
| 18-6-22 | 합병 승인의 건 | 1/(1) | 찬성 |
| 18-7-13 | 현물출자에 의한 신주발행 변경의 건 | 1/(1) | 찬성 |
| 18-7-26 | 현물출자에 의한 신주발행 변경의 건 | 1/(1) | 찬성 |
| 18-7-26 | 합병계약 변경 승인의 건 | 1/(1) | 찬성 |
| 18-7-27 | 사채 원리금지급대행계약 체결의 건 | 1/(1) | 찬성 |
| 18-7-30 | 제 4회 무기명식이권부 무보증 사모 전환사채 신규 발행의 건 | 1/(1) | 찬성 |
| 18-9-19 | 임시주주총회 소집의 건 | 1/(1) | 찬성 |
| 18-10-18 | 제 5회 무기명식이권부 무보증 사모 전환사채 신규 발행의 건 | 1/(1) | 찬성 |
| 19-1-23 | 본점이전에 관한 건 | 2/(2) | 찬성 |
| 19-2-25 | 정기주주총회 소집의 건 | 2/(2) | 찬성 |
| 19-03-29 | 대출금 차입에 관한 건 | 2/(2) | 찬성 |
| 19-04-25 | 금전소비대차에 관한 건 | 2/(2) | 찬성 |
| 19-05-17 | 금전소비대차에 관한 건 | 2/(2) | 찬성 |
| 19-05-21 | 금전소비대차에 관한 건 | 2/(2) | 찬성 |
| 19-05-23 | 제6회 무기명식 이권부 무보증 사모 전환사채 발행의 건 | 2/(2) | 찬성 |
| 19-06-04 | 금전소비대차에 관한 건 | 2/(2) | 찬성 |
| 19-06-04 | 제6회 전환사채 발행 결의에 기하여 추가계약 및 변경사항 승인의 건 | 2/(2) | 찬성 |
| 19-06-05 | ㈜스포츠투아이티드에 관한투자 승인의 건 | 2/(2) | 찬성 |

| | | | |
|----------|--------------------------------|-------|----|
| 19-06-07 | 하나금융투자 금융자문계약 수수료 지급의 건 | 2/(2) | 찬성 |
| 19-10-23 | 제 3자 배정 유상증자의 건 | 1/(1) | 찬성 |
| 19-10-23 | 1. 지정자문인 선임계약 해지의 건 | 1/(1) | 찬성 |
| 19-10-25 | 제3자 배정 유상증자 일정 변경의 건 | 1/(1) | 찬성 |
| 19-11-01 | 1. 지정자문인 선임계약 및 유동성 공급계약 해지의 건 | 1/(1) | 찬성 |
| 19-12-04 | 1. 제6회 전환사채 조기상환의 건 | 1/(1) | 찬성 |
| 20-01-02 | 준비금의 자본전입에 관한 건(무상증자) | 1/(1) | 찬성 |

3) 이사의 독립성

이사는 주주총회에서 선임하며, 주주총회에서 선임할 이사 후보자는 이사회가 선정하여 주주총회에 제출할 의안으로 확정하고 있습니다.

4) 사외이사의 전문성

(1) 사외이사 지원조직 현황

회사 내 이사회 및 지원부서는 사외이사가 이사회에서 전문적인 직무수행이 가능하도록 보조하고 있습니다. 이사회 전에 해당 안건 내용을 충분히 검토할 수 있도록 사전에 자료를 제공하고 기타 사내 주요 현안에 대해서도 수시로 정보를 제공하고 있습니다.

사외이사 교육 미실시 내역

| 사외이사 교육 실시여부 | 사외이사 교육 미실시 사유 |
|--------------|-----------------------------------------|
| 미실시 | 당사의 사외이사는 충분한 자격 요건을 갖추어 교육을 미실시 하였습니다. |

2. 감사제도에 관한 사항

1) 감사위원회(감사) 설치여부, 구성방법 등

회사는 상법 제409조 및 정관 제37조의3에 근거하여 보고서 제출일 현재 1인의 비상근 감사를 두고 있으며, 감사위원회는 별도로 설치하고 있지 않습니다. 감사는 주주총회에서 선임하며 회사 정관에 규정된 감사의 주요 권한과 책임은 아래와 같습니다.

| 구분 | 내용 |
|-----------------------|-----------------------|
| 감사의 수 (정관 제37조의 3) | 당 회사의 감사는 1명 이상으로 한다. |

| | |
|-----------------------------|---------------------------------------------------------------------------------------------------------------------------------------------------------------------------------------------------------------------------------------------------------------------------------------------------------------------------------------------------------------------------------------------------------------------------------------------------------------------------------|
| 감사의 직무 등 (정관 제37조의 6) | 1) 감사는 회사의 회계와 업무를 감사한다. 2) 감사는 회의의 목적사항과 소집의 이유를 기재한 서면을 이사회에 제출하여 임시주주총회의 소집을 청구할 수 있다. 3) 감사는 그 직무를 수행하기 위하여 필요한 때에는 자회사에 대하여 영업의 보고를 요구할 수 있다. 이 경우 자회사가 지체없이 보고를 하지 아니할 때 또는 그 보고의 내용을 확인할 필요가 있는 때에는 자회사의 업무와 재산상태를 조사할 수 있다. 4) 감사에 대해서는 제32조 제3항의 규정을 준용한다. 5) 감사는 회사의 비용으로 전문가의 도움을 구할 수 있다. 6) 감사는 필요하면 회의의 목적사항과 소집이유를 적은 서면을 이사(소집권자가 있는 경우에는 소집권자)에게 제출하여 이사회 소집을 청구할 수 있다.) 7) 제6항의 청구를 하였는데도 이사가 지체 없이 이사회를 소집하지 아니하면 그 청구한 감사가 이사회를 소집할 수 있다. |
|-----------------------------|---------------------------------------------------------------------------------------------------------------------------------------------------------------------------------------------------------------------------------------------------------------------------------------------------------------------------------------------------------------------------------------------------------------------------------------------------------------------------------|

2) 감사의 업무에 필요한 경영정보접근을 위한 내부장치 마련여부

회사는 감사 업무에 필요한 경영정보접근을 위하여 정관 및 이사회운영규정 상 다음과 같은 조항을 명시하고 있습니다.

| 구분 | 조항 | 내용 |
|-------------|-----------------------|--------------------------------------------------------------------------------------------------------------------------------------------------------------------------------------------------------------------------------------------------------------------------------------------------------------------------------------------------------------------------------------------------------------------------------------------------------------------------------|
| 정관 | 제37조의 6 (감사의 직무 등) | 1) 감사는 회사의 회계와 업무를 감사한다. 2) 감사는 회의의 목적사항과 소집의 이유를 기재한 서면을 이사회에 제출하여 임시주주총회의 소집을 청구할 수 있다. 3) 감사는 그 직무를 수행하기 위하여 필요한 때에는 자회사에 대하여 영업의 보고를 요구할 수 있다. 이 경우 자회사가 지체없이 보고를 하지 아니할 때 또는 그 보고의 내용을 확인할 필요가 있는 때에는 자회사의 업무와 재산상태를 조사할 수 있다. 4) 감사에 대해서는 제32조 제3항의 규정을 준용한다. 5) 감사는 회사의 비용으로 전문가의 도움을 구할 수 있다. 6) 감사는 필요하면 회의의 목적사항과 소집이유를 적은 서면을 이사(소집권자가 있는 경우에는 소집권자)에게 제출하여 이사회 소집을 청구할 수 있다. 7) 제6항의 청구를 하였는데도 이사가 지체 없이 이사회를 소집하지 아니하면 그 청구한 감사가 이사회를 소집할 수 있다. |
| 이사회 운영규정 | 제9조 (이사 아닌 자의 출석) | 이사회는 필요하다고 인정되는 때에는 감사, 상담역 또는 고문의 출석을 요구하고 그 의견을 청취할 수 있다. |

3) 감사위원회(감사)의 인적사항

| 성명 | 사외이사 여부 | 경력 | 회계·재무전문가 관련 | | |
|----|------------|----|-------------|--------|-------|
| | | | 해당 여부 | 전문가 유형 | 관련 경력 |
| | | | | | |

| | | | | | |
|-----|---|----------------------------------------------------------------------------------------------------------------------------------------------------------------------------------------------------------------------------------------------|---|---|---|
| 운영배 | - | 前) NICE평가정보 CB연구소장 前) 하나금융경영연구소 전략기획실장 前) Compass Lexecom, Vice President 前) LECG, Senior Managing Economist 前) 와튼 계량경제연구소(WEFA) Director 現) 디지털금융연구소장 現) 고려대학교 기술경영대학원 교수 現) 금융감독원 자문위원회 위원 現) 캘리포니아주립대(USCB) 경제학박사 | - | - | - |
|-----|---|----------------------------------------------------------------------------------------------------------------------------------------------------------------------------------------------------------------------------------------------|---|---|---|

4) 감사의 주요활동내역

| 개최일자 | 의안내용 | 가결여부 | 감사의 성명 |
|------------|---------------------------------------|------|-------------------|
| | | | 운영배 (출석률:100%) |
| 2019-01-23 | 본점이전에 관한 건 | 가결 | 찬성 |
| 2019-02-25 | 패스토랄 금전 소비대차계약서의 대출의 건 | 가결 | 찬성 |
| 2019-03-13 | 정기주주총회 소집의 건 | 가결 | 찬성 |
| 2019-03-29 | 대출금 차입에 관한 건 | 가결 | 찬성 |
| 2019-04-25 | 금전소비대차에 관한 건 | 가결 | 찬성 |
| 2019-05-17 | 금전소비대차에 관한 건 | 가결 | 찬성 |
| 2019-05-21 | 금전소비대차에 관한 건 | 가결 | 찬성 |
| 2019-05-23 | 제6회 무기명식 이권부 무보증 사모 전환사채 발행의 건 | 가결 | 찬성 |
| 2019-06-04 | 금전소비대차에 관한 건 | 가결 | 찬성 |
| 2019-06-04 | 제6회 전환사채 발행 결의에 기하여 추가계약 및 변경사항 승인의 건 | 가결 | 찬성 |
| 2019-06-05 | ㈜스포츠톨나이티드에 관한투자 승인의 건 | 가결 | 찬성 |
| 2019-06-07 | 하나금융투자 금융자문계약 수수료 지급의 건 | 가결 | 찬성 |
| 2019-10-23 | 제 3자 배정 유상증자의 건 | 가결 | 찬성 |
| 2019-10-23 | 1. 지정자문인 선임계약 해지의 건 | 가결 | 찬성 |
| 2019-10-25 | 제3자 배정 유상증자 일정 변경의 건 | 가결 | 찬성 |
| 2019-11-01 | 1. 지정자문인 선임계약 및 유동성 공급계약 해지의 건 | 가결 | 찬성 |
| 2019-12-04 | 1. 제6회 전환사채 조기상환의 건 | 가결 | 찬성 |
| 2020-01-02 | 준비금의 자본전입에 관한 건(무상증자) | 가결 | 찬성 |

5) 감사 교육 미실시 내역

| 감사 교육 실시여부 | 감사 교육 미실시 사유 |
|------------|-------------------------------------------------------------------------|
| 미실시 | 외부감사법 개정이전 교육 미실시하였으며 감사는 관련분야 전문가이며 개별적으로 전문성을 강화하기 위한 노력을 하고 있습니다. |

6) 감사 지원조직 현황

보고서 작성기준일 현재 회사 내에 감사의 직무수행을 보조하기 위한 별도의 지원조직이 없습니다.

7) 준법지원인 등 지원조직 현황
해당사항이 없습니다.

3. 주주의 의결권 행사에 관한 사항

1) 집중투표제의 배제여부

- 회사는 보고서 제출일 현재 집중투표제를 채택하고 있지 않습니다.

2) 서면투표제 또는 전자투표제 채택여부

- 회사는 보고서 제출일 현재 서면투표제 또는 전자투표제를 채택하고 있지 않습니다.

3) 소수주주권의 행사여부

- 회사는 설립이래 보고서 제출일 현재까지 소수주주권이 행사된 사실이 없습니다.

VII. 주주에 관한 사항

1. 최대주주 및 특수관계인의 주식소유 현황

(1) 최대주주 및 특수관계인의 주식소유 현황

(기준일 : 2019년 12월 31일)

(단위 : 주, %)

| 성명 | 관계 | 주식의 종류 | 소유주식수 및 지분율 | | | | 비고 |
|-----|----|--------|-------------|-------|---------|-------|----|
| | | | 기 초 | | 기 말 | | |
| | | | 주식수 | 지분율 | 주식수 | 지분율 | |
| 이재원 | 본인 | 보통주 | 729,205 | 30.23 | 780,872 | 30.25 | - |
| 계 | | 보통주 | 729,205 | 30.23 | 780,872 | 30.25 | - |
| | | 우선주 | - | - | - | - | - |

(2) 최대주주의 주요경력 및 개요

| 직명 | 성명 | 약력 | 담당업무 |
|------|-----|-----------------------------------------------------------------------------------------------------------------------------------|------|
| 대표이사 | 이재원 | 2010.06~현재 앤유엔터테인먼트(주) 대표이사 2005.07~2010.06 IMM네트웍스(주) 이사 2004.07~2005.07 아이에이치큐(주) 전략기획이사 2003.01~2004.07 아이에이치큐(주)재무이사 | 경영총괄 |

2. 주식의 분포

(1)주식 소유현황

(기준일 : 2019년 12월 31일)

(단위 : 주)

| 구분 | 주주명 | 소유주식수 | 지분율 | 비고 |
|----------|-----------------------------|---------|-------|--------|
| 5% 이상 주주 | Pastoral Investment Limited | 194,787 | 7.55% | 외국투자기업 |
| | 기술보증기금 | 166,600 | 6.45% | 우선주 |
| 우리사주조합 | | - | - | - |

소액주주현황

(기준일 : 2019년 12월 31일)

(단위 : 주)

| 구분 | 주주 | | 보유주식 | | 비고 |
|------|-----|--------|---------|--------|----|
| | 주주수 | 비율 | 주식수 | 비율 | |
| 소액주주 | 177 | 91.70% | 672,631 | 26.06% | - |

주) 상기 소액주주는 발행주식총수의 1%에 미달하는 주식수를 소유한 주주를 말합니다.

3. 주식의 사무

| 구분 | 내용 |
|--------------|-------------------------------------------------------------------------------------------------------------------------------------------------------------------------------------------------------------------------------------------------------------------------------------------------------------------------------------------------------------------------------------------------------------------------------------------------------------------------------------------------------------------------------------------------------------------------------------------------------------------------------------------------------------------------------------------------------------------------------------------------------------------------------------------------------------------------------------------------------------------------------------------------|
| 정관상 신주인수권 | <p>제 10 조 (신주인수권)</p> <p>① 당 회사의 주주는 신주발행에 있어서 그가 소유한 주식에 비례하여 신주의 배정을 받을 권리를 가진다.</p> <p>② 제1항의 본문 규정에 불구하고 다음 각호의 경우에는 이사회 결의로 주주외의 자에게 신주 를 배정할 수 있다</p> <ol style="list-style-type: none"> 1. 발행주식 총수의 100분의 50을 초과하지 않는 범위 내에서 자본시장과 금융투자업에 관한 법률 제165조의6에 따라 일반공모증자 방식으로 신주를 발행하는 경우 2. 상법 제542조의3에 따른 주식매수선택권의 행사로 인하여 신주를 발행하는 경우 3. 발행하는 주식총수의 100분의 20 범위 내에서 우리사주조합원에게 주식을 우선 배정하는 경우 4. 발행주식 총수의 100분의 20을 초과하지 않는 범위 내에서 긴급한 자금조달을 위하여 국내외 금융기관 또는 기관투자자에게 신주를 발행하는 경우 5. 발행주식총수의 100분의 20을 초과하지 않는 범위 내에서 사업상 중요한 기술도입, 연구개발, 생산, 판매, 자본제휴를 위하여 그 상대방에게 신주를 발행하는 경우 6. 주권을 코스닥시장에 상장하기 위하여 신주를 모집하거나 인수인에게 인수하게 하는 경우 7. 우리사주조합을 대상으로 사전 배정하는 경우 <p>③ 제2항 각 호 중 어느 하나의 규정에 의해 신주를 발행할경우 발행할 주식의 종류와 수 및 발행가격 등은 이사회의 결의로 정한다.</p> <p>④ 주주가 신주인수권을 포기 또는 상실하거나 신주배정에서 단수주가 발생하는 경우에 그 처리방법은 이사회의 결의로 정한다.</p> |
| 결산일 | 12월 31일 |
| 주주명부 폐쇄시기 | 매년 1월 1일부터 1월 15일까지 |
| 주권종류 | 전자등록기관의 전자등록계좌부에 주식 및 신주인수권증서에 표시되어야 할 권리를 전자등록. |
| 명의개서대리인 | KB국민은행 증권대행부 |
| 공고방법 | 홈페이지(http://www.andu-ent.com)또는 한국경제신문 |

4. 주가 및 주식거래실적

(기준일 : 2019년 12월 31일)

(단위 : 원, 주)

| 종류 | | 7월 | 8월 | 9월 | 10월 | 11월 | 12월 |
|-----|----|-------|-------|-------|-------|-------|-------|
| 보통주 | 최고 | 8,800 | 8,000 | 7,800 | 6,600 | 6,800 | 3,360 |
| | 최저 | 7,300 | 7,100 | 6,060 | 5,400 | 2,425 | 1,005 |
| | 평균 | 7,941 | 7,702 | 6,878 | 5,993 | 5,749 | 1,997 |

| | | | | | | | |
|-----|-------|--------|--------|--------|--------|-------|--------|
| 거래량 | 월간거래량 | 53,372 | 27,164 | 20,672 | 24,853 | 6,855 | 85,584 |
| | (일)최고 | 23,268 | 12,337 | 4,531 | 8,801 | 1,314 | 27,635 |
| | (일)최저 | - | - | 1 | 1 | 1 | 40 |

VIII. 임원 및 직원 등에 관한 사항

1. 임원 및 직원 등의 현황

임원 현황

(기준일 : 2019년 12월 31일)

(단위 : 주)

| 성명 | 성별 | 출생년월 | 직위 | 등기임원 여부 | 상근 여부 | 담당 업무 | 주요경력 | 소유주식수 | | 최대주주의 관계 | 재직기간 | 임기 만료일 |
|-----|----|---------|----|---------|-------|--------------|----------------------------------------------------------------------------------------------------------------------------------|-----------|-----------|----------|------|------------|
| | | | | | | | | 의결권 있는 주식 | 의결권 없는 주식 | | | |
| 이재원 | 남 | 1973.12 | 대표 | 등기임원 | 상근 | 경영총괄 | 씨이더스에이치큐(주)재무이사 아이에이치큐(주) 전략기획이사 IMM네트웍스(주) 이사 現)엔유엔터테인먼트(주) 대표이사 | 729,205 | - | 본인 | 10년 | 2020.03.31 |
| 안철현 | 남 | 1969.01 | 이사 | 등기임원 | 비상근 | 법률 | 제41회 사법시험 합격 송파경찰서 경찰발전위원회 강남구청 인사위원회 위원 법무법인 로투스 대표변호사 | - | - | - | 10년 | 2019.12.12 |
| 권오현 | 남 | 1981.08 | 이사 | 등기임원 | 상근 | 매니지먼트사업부 총괄 | 2008-2015 (주)BH ENT 실장/본부장 2015-2018.8 MANAGEMENT AND 대표이사 現)엔유엔터테인먼트(주)매니지먼트사업부 총괄 | 117,577 | - | - | 1년 | 2021.11.01 |
| 김상일 | 남 | 1949.12 | 이사 | 등기임원 | 비상근 | 사외이사 | 1992-2006 월드디즈니 코리아 사장/영화사업부문 2012-現 (주)태평소금 대표이사 | - | - | - | 1년 | 2021.11.01 |
| 이상영 | 남 | 1973.08 | 이사 | 등기임원 | 상근 | 소프트웨어진흥센터 총괄 | 前) (주)오피스박스 부사장/이사 現)엔유엔터테인먼트(주)소프트웨어진흥센터 총괄 | - | - | - | 10개월 | 2022.04.02 |
| 이동욱 | 남 | 1973.02 | 이사 | 등기임원 | 상근 | 엔터테인먼트 부문 총괄 | 前) 킹콩 바이 스타쉽 이사 現)엔유엔터테인먼트(주) 엔터테인먼트 부문 총괄 | - | - | - | - | 2023.03.30 |
| 문영배 | 남 | 1963.04 | 감사 | 등기임원 | 비상근 | 감사 | 前) NICE평가정보 CB연구소장 前) 하나금융경영연구소 전략기획실장 現) 디지털금융연구소장 現) 고려대학교 기술경영대학원 교수 現) 금융감독원 자문위원회 위원 現) 캘리포니아주립대(USCB) 경제학박사 | - | - | - | 1년 | 2021.11.01 |

주) 안철현 이사는 2020년 3월 30일 정기주주총회에서 사외이사로 선임 되었습니다. 이
동욱 이사는 2020년 3월 30일 정기주주총회에서 사내이사로 선임 되었습니다.
권오현 감사는 2020년 3월 30일 정기주주총회에서 사임 하였습니다.

직원 등 현황

(기준일 : 2019년 12월 31일)

(단위 : 천원)

| 직원 | | | | | | | | | 소속 외 근로자 | | | 비고 | | |
|------|----|----------------|-----------|---------|-----------|-----|--|---------|----------|----------|---|----|---|---|
| 사업부문 | 성별 | 직원 수 | | | | | | 평균 근속연수 | 연간급여 총액 | 1인평균 급여액 | 남 | | 여 | 계 |
| | | 기간의 정함이 없는 근로자 | | 기간제 근로자 | | 합 계 | | | | | | | | |
| | | 전체 | (단시간 근로자) | 전체 | (단시간 근로자) | | | | | | | | | |
| | | | | | | | | | | | | | | |

| | | | | | | | | | | | | | |
|-----------|---|----|---|---|---|----|--------|---------|--------|---|---|---|---|
| 경영관리본부 | 남 | 1 | - | - | - | 1 | 4개월 | 18,350 | 18,350 | - | - | - | - |
| 경영관리본부 | 여 | 3 | - | - | - | 3 | 1년 6개월 | 27,988 | 9,329 | - | - | - | - |
| 소프트웨어진흥센터 | 남 | 1 | - | - | - | 1 | 10개월 | 46,806 | 46,806 | - | - | - | - |
| 매니지먼트 사업부 | 남 | 6 | - | - | - | 6 | 1년 1개월 | 298,890 | 49,815 | - | - | - | - |
| 매니지먼트 사업부 | 여 | 3 | - | - | - | 3 | 11개월 | 64,040 | 21,347 | - | - | - | - |
| 합 계 | | 14 | - | - | - | 14 | 11개월 | 456,074 | 32,577 | - | - | - | - |

미등기임원 보수 현황

(기준일 : 2019년 12월 31일)

(단위 : 천원)

| 구 분 | 인원수 | 연간급여 총액 | 1인평균 급여액 | 비고 |
|-------|-----|---------|----------|----|
| 미등기임원 | - | - | - | - |

2. 임원의 보수 등

<이사·감사 전체의 보수현황>

1. 주주총회 승인금액

(단위 : 천원)

| 구 분 | 인원수 | 주주총회 승인금액 | 비고 |
|-----|-----|-----------|----|
| 이사 | 5 | 500,000 | - |
| 감사 | 1 | 30,000 | - |

2. 보수지급금액

2-1. 이사·감사 전체

(단위 : 천원)

| 인원수 | 보수총액 | 1인당 평균보수액 | 비고 |
|-----|---------|-----------|----|
| 6 | 360,417 | 60,070 | - |

2-2. 유형별

(단위 : 천원)

| 구 분 | 인원수 | 보수총액 | 1인당 평균보수액 | 비고 |
|-----------------------------|-----|---------|-----------|----|
| 등기이사 (사외이사, 감사위원회 위원 제외) | 4 | 351,804 | 87,951 | - |
| 사외이사 (감사위원회 위원 제외) | 1 | 0 | 0 | - |
| 감사위원회 위원 | - | - | - | - |

| | | | | |
|----|---|-------|-------|---|
| 감사 | 1 | 8,613 | 8,613 | - |
|----|---|-------|-------|---|

<이사·감사의 개인별 보수현황>

1. 개인별 보수지급금액

(단위 : 천원)

| 이름 | 직위 | 보수총액 | 보수총액에 포함되지 않는 보수 |
|----|----|------|------------------|
| - | - | - | - |

당사는 보고서 작성 기준일 현재 개인별 보수지급금액 5억원 이상인 임직원이 없습니다.

<보수지급금액 5억원 이상 중 상위 5명의 개인별 보수현황>

1. 개인별 보수지급금액

(단위 : 천원)

| 이름 | 직위 | 보수총액 | 보수총액에 포함되지 않는 보수 |
|----|----|------|------------------|
| - | - | - | - |

당사는 보고서 작성 기준일 현재 개인별 보수지급금액 5억원 이상인 임직원이 없습니다.

<주식매수선택권의 부여 및 행사현황>

<표1>

(단위 : 천원)

| 구분 | 인원수 | 주식매수선택권의 공정가치 총액 | 비고 |
|-------------------|-----|------------------|----|
| 등기이사 | 2 | 373,682 | - |
| 사외이사 | - | - | - |
| 감사위원회 위원 또는 감사 | - | - | - |
| 계 | 2 | 373,682 | - |

<표2>

(기준일 : 2020년 03월 30일)

(단위 : 원, 주)

| 부여 받은자 | 관계 | 부여일 | 부여방법 | 주식의 종류 | 변동수량 | | | 미행사 수량 | 행사기간 | 행사 가격 |
|-----------|------|------------|------|-----------|--------|----|----|-----------|------------------------|----------|
| | | | | | 부여 | 행사 | 취소 | | | |
| 권오현 | 등기임원 | 2018.11.02 | 신주교부 | 보통주 | 75,000 | - | - | 75,000 | 2년이 경과한 날로부터 5년 이 내 | 4,780 |
| 이상영 | 등기임원 | 2019.03.27 | 신주교부 | 보통주 | 30,000 | - | - | 30,000 | 2년이 경과한 날로부터 5년 이 내 | 6,210 |

IX. 계열회사 등에 관한 사항

1. 계열회사의 현황

보고서 제출일 현재 당사가 보유하고 있는 계열회사는 1개사((주)사월이일)이며, 광고영화제작사업을 목적으로 설립되었습니다.

| 구분 | 회사명 | 사업자등록번호 |
|------|---------|--------------|
| 비상장사 | (주)사월이일 | 110-81-77988 |

가. 계통도

| 회사명(사업자등록번호) | | 출자법인 |
|--------------|---------------------------|-------------|
| | | 앤유엔터테인먼트(주) |
| 피출자법인 | (주)사월이일 (110-81-77988) | 50.01% |

나. 임원 겸직현황

| 겸직임원 | | | 겸직회사 | | |
|------|------|------|---------|------|---------|
| 성명 | 직위 | 상근여부 | 회사명 | 직위 | 비고 |
| 이재원 | 대표이사 | 상근 | (주)사월이일 | 사내이사 | 등기, 비상근 |

2. 타법인출자 현황

(기준일 : 2019년 12월 31일)

(단위 : 백만원, 주, %)

| 법인명 | 최초취득일자 | 출자 목적 | 최초취득금액 | 기초잔액 | | | 증가(감소) | | | 기말잔액 | | | 최근사업연도 재무현황 | |
|---------|------------|----------|--------|---------|--------|----------|--------|----|----------|---------|--------|----------|----------------|-----------|
| | | | | 수량 | 지분율 | 장부 가액 | 취득(처분) | | 평가 손익 | 수량 | 지분율 | 장부 가액 | 총자산 | 당기 순손익 |
| | | | | | | | 수량 | 금액 | | | | | | |
| (주)사월이일 | 2018.07.26 | 사업확장 | 550 | 117,922 | 50.01% | 550 | - | - | -188 | 117,922 | 50.01% | 362 | 467 | -102 |
| 합 계 | | | | 117,922 | 50.01% | 550 | - | - | -188 | 117,922 | 50.01% | 362 | 467 | -102 |

X. 이해관계자와의 거래내용

1. 대주주등에 대한 신용공여등

해당사항 없습니다.

2. 대주주와의 자산양수도 등

해당사항 없습니다.

3. 대주주와의 영업거래

해당사항 없습니다.

4. 대주주 이외의 이해관계자와의 거래

해당사항 없습니다.

XI. 그 밖에 투자자 보호를 위하여 필요한 사항

1. 주주총회의사록 요약

| 주총일자 | 구분 | 결의내용 | 승인여부 | 비 고 |
|------------|---------|-------------------------------------------------------------------------------------------------------------------------------------------|--------------|-----|
| 2017-03-31 | 정기 주주총회 | 1. 재무상대표, 손익계산서 및 이익잉여금처분계산서 승인의 건 2. 이사 선임의 건 (이재원 대표) 3. 주식매수선택권 부여의 건(성도준, 진경호) 4. 이사 보수한도액 승인의 건 5. 감사 보수한도액 승인의 건 | 원안대로 승인가결 | - |
| 2017-08-08 | 임시 주주총회 | 1. 정관일부 변경의 건 (분점 소재지 이전) 2. 주식매수선택권 부여의 건 (탁성길) | 원안대로 승인가결 | - |
| 2018-03-29 | 정기 주주총회 | 1. 별도 재무제표 및 연결재무제표 승인의 건 2. 이사 선임의 건(이임주 사내이사, 박영목 사외이사) 3. 이사 보수한도액 승인의 건 4. 감사 보수한도액 승인의 건 5. 주식매수선택권 부여의 건(이임주, 박영목, 김성식) | 원안대로 승인가결 | - |
| 2018-11-02 | 임시 주주총회 | 1. 정관 일부 변경의 건 2. 이사 선임의 건(권오현 사내이사, 김상일 사외이사) 3. 감사 선임의 건(문영배) 4. 주식매수선택권 부여의 건(권오현, 조원희) | 원안대로 승인가결 | - |
| 2019-03-27 | 정기 주주총회 | 1. 별도 재무제표 및 연결재무제표 승인의 건 2. 정관 일부 개정의 건 3. 이사 선임의 건(사내이사 이상영) 4. 주식매수선택권 부여의 건(이상영) 5. 이사 보수한도액 승인의 건 6. 감사 보수한도액 승인의 건 | 원안대로 승인가결 | |

주1) 상기 주주총회는 최근 3개년도의 기록입니다.

2. 사모자금의 사용내역

(기준일 : 2019년 12월 31일)

(단위 : 백만원)

| 구 분 | 회 차 | 납입일 | 주요사항보고서의 자금사용 계획 | | 실제 자금사용 내역 | | 차이발생 사유 등 |
|------------|-----|------------|---------------------|------|---------------|-----|-----------|
| | | | 사용용도 | 조달금액 | 내용 | 금액 | |
| 제3자배정 유상증자 | 9 | 2018.07.13 | 현물출자 | 550 | 지분인수 | 550 | - |

| | | | | | | | |
|------------|----|------------|------|-------|------|-------|----------|
| 무보증전환사채 | 4 | 2018.07.31 | 운용자금 | 720 | 운용자금 | 720 | - |
| 무보증전환사채 | 5 | 2018.10.19 | 운용자금 | 1,050 | 운용자금 | 1,050 | - |
| 제3자배정 유상증자 | 11 | 2019.11.11 | 운용자금 | 700 | 운용자금 | 300 | 4억원 출자전환 |

3. 중요한 소송사건

- 해당사항 없습니다.

4. 견질 또는 담보용 어음·수표 현황

- 해당사항 없습니다.

5. 채무보증현황

- 해당사항 없습니다.

6. 그 밖의 우발채무 등

- 해당사항 없습니다.

7. 중소기업 해당 여부

※ 제3쪽의 작성방법을 읽고 작성해 주시기 바랍니다.

| | | | | |
|----------|-------------------------------|---------------------|---------|--------------|
| 사업 연도 | 2018.01.01 - 2018.12.31 | 중소기업 등 기준검토표 | 법 인 명 | 연유엔터테인먼트(주) |
| | | | 사업자등록번호 | 220-87-98832 |

| 구분 | ①요건 | | ②검토내용 | | | ③적합 여부 | ④적정 여부 |
|------------------|---------------------------------------------------------------------------------------------------------------------------------------------------------------------------------------------------------------------|-----------------------------------------------------------------------------------------------------------------------------------------------------------------------------------------------------------------------------------------------------------------------------------------------------------------------------------------------------------------------------------------|----------------|---------------------|-----------------------|------------------|--------|
| | 구분 | 기준비율코드 | 사업수입금액 | | | (17) | (26) |
| 사 업 요 건 | ○ 「조세특례제한법 시행령」 제29조 제3항에 따른 소기업 서비스업에 해당하지 않는 사업 | (01) (중소기업)업 | (04) 921304 | (07) 567,169,833 | | 적합 (Y) | |
| | | (02) ()업 | (05) | (08) | | 부적합 (N) | |
| | | (03) 그 밖의 사업 | (06) | (09) | | | |
| | | 계 | | | 567,169,833 | | |
| | | | | | | | |
| 규 모 요 건 | ○아래요건 ①, ②를 동시에 충족할 것 | 가. 매출액 - 당 회사 (10) (5.7 억원) - 「중소기업기본법 시행령」 별표1의 규모기준(11) (800 억원)이하 나. 자산총액(17) (112.8 억원) | | | (18) 적합 (Y) | 적 (Y) | |
| | ①매출액이 업종별로 「중소기업기본법 시행령」 별표 1의 규모기준(「평균매출액등」은 「매출액」으로 봄) 이내일 것 ②졸업제도 - 자산총액 5천억원 미만 | | | | 부적합 (N) | | |
| 특 성 요 건 | 「조세특례제한법 시행령」 제29조제1항제3호에 적합한 기업일 것 | <ul style="list-style-type: none"> · 「독점규제 및 공정거래에 관한 법률」 제14조제1항에 따른 상호출자제한기업군(단체)에 속하는 회사 또는 같은 법 제 14조제3항에 따른 상호출자제한기업집단의 소속회사로 편입·통치된 것으로 보는 회사에 해당하지 아니할 것 · 자산총액 5천억원 이상의 법인이 주식총의 30% 이상을 직간접적으로 소유한 경우로서 최대출자자인 기업이 아닐 것 · 「중소기업기본법 시행령」 제29조제3호에 따른 관계기업에 속하는 기업으로서 같은 법 제7조제4항에 따라 산정한 매출액이 「조세특례제한법 시행령」 제29조제1항 1호에 따른 중소기업기준(별표1기준) 이내일 것 | | | (19) 적합 (Y) | 부 (N) | |
| 유 예 기 간 | ① 중소기업이 규모의 확대 등으로 (102)의 기준을 초과하는 경우 최초 그 사유가 발생한 사업연도와 그 다음 3개사업연도까지 중소기업으로 보고 그 후에는 매년마다 판단 ② 「중소기업기본법 시행령」 제3조제1항 제2호, 별표1 및 별표2의 개정으로 중소기업에 해당하지 아니하게 되는 때에는 그 사유가 발생한 날이 속하는 사업연도와 그 다음 3개 사업연도까지 중소기업으로 봄 | ○ 사유발생 연도 (13) ()년 | | | (20) 적합 (Y) | | |
| 소 기 업 | ※ 사업요건 및 독립성요건을 충족할 것 | 중소기업 임종(※)을 주된사업으로 영위하고 독립성요건(※)을 충족하는지 여부 | | | (21) 적합 (Y) (N) | (27) 적 (Y) | |
| | ※ 자산총액이 5천억원 미만으로서, 매출액이 업종별로 「중소기업기본법 시행령」 별표 3의 규모기준(「평균매출액등」은 「매출액」으로 봄) 이내일 것 | ○ 매출액 - 당 회사 (14) (5.7 억원) - 「중소기업기본법 시행령」 별표 3의 규모기준 (15) () 억원)이하 | | | (22) 적합 (Y) (N) | | |

210*297*16(박상지 80g/㎡ 또는 중질지 80g/㎡)

(3쪽 중 제2쪽)

| 구분 | ① 요건 | ② 검토 내용 | ③ 적합 여부 | ④ 적정 여부 |
|------------------|---------------------------------------------------------------------------------------------------------------------------------------------------------------------------------------------|-------------------------------------------------------------------------------------------------------------------------------------------------------------------------------------------------------------------------------------------------------------------|-----------------|----------|
| 중 소 기 업 | ※ 「조세특례제한법」 상 중소기업 인증을 주된 사업으로 영위할 것 | 중소기업이 아니고 중소기업 인증 배를 주된사업으로 영위하는지 여부 | (23) (Y) (N) | (28) |
| | ※ 소유와 경영의 실질적인 독립성이 「중견기업 성장촉진 및 경쟁력 강화에 관한 특별법 시행령」 제2조제2항제1호에 적합할 것 | · 「특정규제 및 공정거래에 관한 법률」 제14조제1항에 따른 상호출자제한기업집단등에 속하는 회사에 해당하지 아니할 것 · 「특정규제 및 공정거래에 관한 법률 시행령」 제17조제1항에 따른 상호출자제한기업집단 지정기준인 자산총액 이상인 법인이 주식들의 30%이상을 직·간접적으로 소유한 경우로서 최대 출자자인 기업이 아닐 것 (「중소기업 성장촉진 및 경쟁력 강화에 관한 특별법 시행령」 제2조제3항에 해당하는 기업은 제외) | (24) (Y) (N) | 적 (Y) |
| | ※ 직전 3년 평균 매출액이 다음의 중견기업 대상 세액공제 요건을 충족할 것 ① 중소기업 등 투자세액공제(법 제5조제1항) : 1천5백만원 미만(신규성장 중견기업에 한함) ② 연구·인력개발비에 대한 세액공제(법 제10조제1항제3호나목) : 5천만원 미만 ③ 기타 중견기업 대상 세액공제 : 3천만원 미만 | 직전 3년 과세연도 매출액의 평균금액 직전 3년 직전 2년 직전 1년 평균 억원 억원 억원 억원 | (25) (Y) (N) | 부 (N) |

2020.03.30 현재 당사는 중소기업에 해당합니다.

8. 공모자금 사용내역

- 해당사항 없습니다.

9. 외국지주회사의 자회사 현황

- 해당사항 없습니다.

10. 합병 등 이후의 정보

- 해당사항 없습니다.

11. 제재현황 등 그 밖의 사항

가. 불성실공시법인 지정

- 해당사항 없습니다.

12. 작성 기준일 이후 발생한 주요내역

- 해당사항 없습니다.

【 전문가의 확인 】

1. 전문가의 확인

- 해당사항 없습니다.

2. 전문가와의 이해관계

- 해당사항 없습니다.