



ÅRSREGNSKAPET FOR REGNSKAPSÅRET 2021 - GENERELL INFORMASJON

Enheten

Organisasjonsnummer: 852 671 432
Organisasjonsform: Aksjeselskap
Foretaksnavn: TRONRUD ENGINEERING AS
Forretningsadresse: Flyplassveien 21
3514 HØNEFOSS

Regnskapsår

Årsregnskapets periode: 01.01.2021 - 31.12.2021

Konsern

Mørselskap i konsern: Ja
Konsernregnskap lagt ved: Ja

Regnskapsregler

Regler for små foretak benyttet: Nei
Benyttet ved utarbeidelsen av årsregnskapet til selskapet: Regnskapslovens alminnelige regler
Benyttet ved utarbeidelsen av årsregnskapet til konsernet: Regnskapslovens alminnelige regler

Årsregnskapet fastsatt av kompetent organ

Bekreftet av representant for selskapet: Skule Edvard Smørgrav
Dato for fastsettelse av årsregnskapet: 17.06.2022

Grunnlag for avgivelse

År 2021: Årsregnskapet er elektronisk innlevert
År 2020: Tall er hentet fra elektronisk innlevert årsregnskap fra 2021

Det er ikke krav til at årsregnskapet m.v. som sendes til Regnskapsregisteret er undertegnet. Kontrollen på at dette er utført ligger hos revisor/enhetens øverste organ. Sikkerheten ivaretas ved at innsender har rolle/rettighet for innsending av årsregnskapet via Altinn, og ved at det bekreftes at årsregnskapet er fastsatt av kompetent organ.

Brønnøysundregistrene, 22.11.2022



Resultatregnskap

Beløp i: NOK	Note	2021	2020
RESULTATREGNSKAP			
Inntekter			
Salgsinntekt		264 174 961	199 701 072
Annen driftsinntekt		6 566 313	2 749 119
Sum inntekter		270 741 274	202 450 191
Kostnader			
Endring i beholdning av varer under tilvirkning og ferdig tilvirkede varer		488 791	-11 465 202
Varekostnad		116 697 966	91 176 098
Lønnskostnad		112 003 358	91 466 168
Avskrivning på varige driftsmidler og immaterielle eiendeler		2 289 611	1 205 527
Annen driftskostnad		46 805 598	26 707 635
Sum kostnader		278 285 324	199 090 226
Driftsresultat		-7 544 050	3 359 965
Finansinntekter og finanskostnader			
Inntekt på investering i datterselskap og tilknyttet selskap		18 964 823	4 751 016
Renteinntekt fra foretak i samme konsern		121 564	95 574
Annen renteinntekt		1 169 834	1 140 230
Annen finansinntekt		7 087 096	3 800 759
Sum finansinntekter		27 343 317	9 787 579
Verdireduksjon andre finansielle instrumenter vurdert til virkelig verdi		0	193 064
Nedskrivning av finansielle eiendeler		3 806 000	3 806 000
Annen rentekostnad		853 532	1 850 719
Annen finanskostnad		7 338 461	7 259 672
Sum finanskostnader		11 997 993	13 109 455
Netto finans		15 345 324	-3 321 876
Ordinært resultat før skattekostnad		7 801 274	38 089
Skattekostnad på ordinært resultat		0	0
Ordinært resultat etter skattekostnad		7 801 274	38 089



Resultatregnskap

Beløp i: NOK	Note	2021	2020
Årsresultat		7 801 274	38 089
Overføringer og disponeringer			
Ordinært utbytte		3 000 000	2 000 000
Overføringer til/fra annen egenkapital		4 801 274	-1 961 911
Sum overføringer og disponeringer		7 801 274	38 089



Balanse

Beløp i: NOK	Note	2021	2020
BALANSE - EIENDELER			
Anleggsmidler			
Immaterielle eiendeler			
Forskning og utvikling		4 502 044	5 627 548
Utsatt skattefordel		12 184 166	12 184 166
Sum immaterielle eiendeler		16 686 210	17 811 714
Varige driftsmidler			
Maskiner og anlegg		1 405 267	1 490 750
Driftsløsøre, inventar, verktøy, kontormaskiner og lignende		1 783 455	1 162 875
Sum varige driftsmidler		3 188 722	2 653 625
Finansielle anleggsmidler			
Investering i datterselskap		19 079 710	19 079 710
Investeringer i tilknyttet selskap		50 000 000	50 000 000
Investeringer i aksjer og andeler		16 847 901	18 654 191
Andre fordringer		0	32 900 215
Sum finansielle anleggsmidler		85 927 611	120 634 116
Sum anleggsmidler		105 802 543	141 099 455
Omløpsmidler			
Varer			
Varer		21 756 222	18 100 455
Sum varer		21 756 222	18 100 455
Fordringer			
Kundefordringer		90 885 377	101 764 158
Andre fordringer		12 227 444	4 681 241
Konsernfordringer		23 837 403	10 733 524
Sum fordringer		126 950 224	117 178 923
Investeringer			
Markedsbaserte aksjer		1	1
Sum investeringer		1	1



Balanse

Beløp i: NOK	Note	2021	2020
Bankinnskudd, kontanter og lignende			
Bankinnskudd, kontanter og lignende		9 344 064	23 684 576
Sum bankinnskudd, kontanter og lignende		9 344 064	23 684 576
Sum omløpsmidler		158 050 511	158 963 955
SUM EIENDELER		263 853 054	300 063 410
BALANSE - EGENKAPITAL OG GJELD			
Egenkapital			
Innskutt egenkapital			
Selskapskapital		1 980 000	1 980 000
Overkurs		14 945 040	14 945 040
Sum innskutt egenkapital		16 925 040	16 925 040
Opptjent egenkapital			
Annen egenkapital		133 787 104	130 570 938
Sum opptjent egenkapital		133 787 104	130 570 938
Sum egenkapital		150 712 144	147 495 978
Gjeld			
Langsiktig gjeld			
Andre avsetninger for forpliktelser		5 455 618	1 000 000
Sum avsetninger for forpliktelser		5 455 618	1 000 000
Annen langsiktig gjeld			
Gjeld til kredittinstitusjoner		10 000 000	38 399 990
Sum annen langsiktig gjeld		10 000 000	38 399 990
Sum langsiktig gjeld		15 455 618	39 399 990
Kortsiktig gjeld			
Leverandørgjeld		23 871 007	13 394 167
Skyldige offentlige avgifter		6 726 152	7 047 254
Utbytte		3 000 000	2 000 000
Annen kortsiktig gjeld		64 088 133	90 726 021



Balanse

Beløp i: NOK	Note	2021	2020
Sum kortsiktig gjeld		97 685 292	113 167 442
Sum gjeld		113 140 910	152 567 432
SUM EGENKAPITAL OG GJELD		263 853 054	300 063 410



Konsernets resultatregnskap

Beløp i: NOK	Note	2021	2020
RESULTATREGNSKAP			
Inntekter			
Salgsinntekt		395 035 123	296 038 813
Annen driftsinntekt		6 566 313	2 749 119
Sum inntekter		401 601 436	298 787 932
Kostnader			
Endring i beholdning av varer under tilvirkning og ferdig tilvirkede varer		-13 687 756	-10 267 066
Varekostnad		172 702 256	126 477 692
Lønnskostnad		156 456 325	125 749 958
Avskrivning på varige driftsmidler og immaterielle eiendeler		3 566 765	2 262 627
Annen driftskostnad		69 034 772	45 004 346
Sum kostnader		388 072 362	289 227 557
Driftsresultat		13 529 074	9 560 375
Finansinntekter og finanskostnader			
Annen renteinntekt		1 169 841	1 171 707
Annen finansinntekt		7 332 646	3 824 880
Sum finansinntekter		8 502 487	4 996 587
Verdireduksjon andre finansielle instrumenter vurdert til virkelig verdi			193 064
Nedskrivning av finansielle eiendeler		3 806 000	3 806 000
Annen rentekostnad		968 539	2 028 879
Annen finanskostnad		7 713 323	7 546 118
Sum finanskostnader		12 487 862	13 574 061
Netto finans		-3 985 375	-8 577 474
Ordinært resultat før skattekostnad		9 543 699	982 901
Skattekostnad på ordinært resultat		224 182	223 991
Ordinært resultat etter skattekostnad		9 319 517	758 910
Årsresultat		9 319 517	758 910



Konsernets resultatregnskap

Beløp i: NOK	Note	2021	2020
Overføringer og disponeringer			
Ordinært utbytte		3 000 000	2 000 000
Overføringer til/fra annen egenkapital		6 319 517	-1 241 090
Sum overføringer og disponeringer		9 319 517	758 910



Konsernets balanse

Beløp i: NOK	Note	2021	2020
BALANSE - EIENDELER			
Anleggsmidler			
Immaterielle eiendeler			
Forskning og utvikling		4 502 044	5 627 548
Utsatt skattefordel		11 480 054	11 704 236
Sum immaterielle eiendeler		15 982 098	17 331 784
Varige driftsmidler			
Maskiner og anlegg		10 884 423	6 902 864
Driftsløsøre, inventar, verktøy, kontormaskiner og lignende		2 983 383	1 785 923
Sum varige driftsmidler		13 867 806	8 688 787
Finansielle anleggsmidler			
Investeringer i tilknyttet selskap		50 000 000	50 000 000
Investeringer i aksjer og andeler		16 847 901	18 654 191
Andre fordringer		0	32 900 215
Sum finansielle anleggsmidler		66 847 901	101 554 406
Sum anleggsmidler		96 697 805	127 574 977
Omløpsmidler			
Varer			
Varer		49 337 644	31 505 330
Sum varer		49 337 644	31 505 330
Fordringer			
Kundefordringer		106 805 435	118 215 159
Andre fordringer		13 666 929	5 228 401
Sum fordringer		120 472 364	123 443 560
Investeringer			
Markedsbaserte aksjer		1	1
Sum investeringer		1	1
Bankinnskudd, kontanter og lignende			
Bankinnskudd, kontanter og lignende		20 055 924	33 761 928



Konsernets balanse

Beløp i: NOK	Note	2021	2020
Sum bankinnskudd, kontanter og lignende		20 055 924	33 761 928
Sum omløpsmidler		189 865 933	188 710 819
SUM EIENDELER		286 563 738	316 285 796

BALANSE - EGENKAPITAL OG GJELD

Egenkapital

Innskutt egenkapital

Selskapskapital	1 980 000	1 980 000
Overkurs	14 945 040	14 945 000
Sum innskutt egenkapital	16 925 040	16 925 000

Opptjent egenkapital

Annen egenkapital	133 526 829	128 786 723
Sum opptjent egenkapital	133 526 829	128 786 723

Sum egenkapital

	150 451 869	145 711 723
--	--------------------	--------------------

Gjeld

Langsiktig gjeld

Andre avsetninger for forpliktelser	5 455 618	1 000 000
Sum avsetninger for forpliktelser	5 455 618	1 000 000

Annen langsiktig gjeld

Gjeld til kredittinstitusjoner	12 025 534	40 671 043
Sum annen langsiktig gjeld	12 025 534	40 671 043

Sum langsiktig gjeld

	17 481 152	41 671 043
--	-------------------	-------------------

Kortsiktig gjeld

Gjeld til kredittinstitusjoner	35 321 643	22 133 819
Skyldige offentlige avgifter	9 436 515	9 756 194
Utbytte	3 000 000	2 000 000
Annen kortsiktig gjeld	70 872 559	95 012 977
Sum kortsiktig gjeld	118 630 717	128 902 990



Konsernets balanse

Beløp i: NOK	Note	2021	2020
Sum gjeld		136 111 869	170 574 033
SUM EGENKAPITAL OG GJELD		286 563 738	316 285 756



Til generalforsamlingen i Tronrud Engineering AS

Uavhengig revisors beretning

Konklusjon

Vi har revidert Tronrud Engineering AS' årsregnskap som viser et overskudd i selskapsregnskapet på kr 7 801 274 og et overskudd i konsernregnskapet på kr 9 319 517. Årsregnskapet består av:

- selskapsregnskapet, som består av balanse per 31. desember 2021, resultatregnskap og kontantstrømoppstilling for regnskapsåret avsluttet per denne datoen og noter til årsregnskapet, herunder et sammendrag av viktige regnskapsprinsipper, og
- konsernregnskapet, som består av balanse per 31. desember 2021, resultatregnskap og kontantstrømoppstilling for regnskapsåret avsluttet per denne datoen og noter til årsregnskapet, herunder et sammendrag av viktige regnskapsprinsipper.

Etter vår mening

- oppfyller årsregnskapet gjeldende lovkrav,
- gir selskapsregnskapet et rettviseende bilde av selskapets finansielle stilling per 31. desember 2021 og av dets resultater og kontantstrømmer for regnskapsåret avsluttet per denne datoen i samsvar med regnskapslovens regler og god regnskapsskikk i Norge, og
- gir konsernregnskapet et rettviseende bilde av konsernets finansielle stilling per 31. desember 2021 og av dets resultater og kontantstrømmer for regnskapsåret avsluttet per denne datoen i samsvar med regnskapslovens regler og god regnskapsskikk i Norge.

Grunnlag for konklusjonen

Vi har gjennomført revisjonen i samsvar med de internasjonale revisjonsstandardene International Standards on Auditing (ISA-ene). Våre oppgaver og plikter i henhold til disse standardene er beskrevet nedenfor under *Revisors oppgaver og plikter ved revisjonen av årsregnskapet*. Vi er uavhengige av selskapet og konsernet slik det kreves i lov, forskrift og International Code of Ethics for Professional Accountants (inkludert internasjonale uavhengighetsstandarder) utstedt av the International Ethics Standards Board for Accountants (IESBA-reglene), og vi har overholdt våre øvrige etiske forpliktelser i samsvar med disse kravene. Innhentet revisjonsbevis er etter vår vurdering tilstrekkelig og hensiktsmessig som grunnlag for vår konklusjon.

Øvrig informasjon

Styret og daglig leder (ledelsen) er ansvarlige for informasjonen i årsberetningen. Øvrig informasjon omfatter informasjon i årsrapporten bortsett fra årsregnskapet og den tilhørende revisjonsberetningen. Vår konklusjon om årsregnskapet ovenfor dekker ikke informasjonen i årsberetningen.

I forbindelse med revisjonen av årsregnskapet er det vår oppgave å lese årsberetningen. Formålet er å vurdere hvorvidt det foreligger vesentlig inkonsistens mellom årsberetningen og årsregnskapet og den kunnskap vi har opparbeidet oss under revisjonen av årsregnskapet, eller hvorvidt informasjon i årsberetningen ellers fremstår som vesentlig feil. Vi har plikt til å rapportere dersom årsberetningen fremstår som vesentlig feil. Vi har ingenting å rapportere i så henseende.

SLM Revisjon AS – MEDLEMMER AV DEN NORSKE REVISORFORENING OG PRIME GLOBAL – REVISORNUMMER 972 412 112

Postadresse: Postboks 273, 2001 Lillestrøm
Besøksadresse: Stortorget, 28, Lillestrøm

Telefon: 63 89 77 00

E-post: firmapost@slm-revisjon.no
Nettside: www.slm-revisjon.no



Dette dokumentet er signert med PAdES-formatet (PDF Advanced Electronic Signatures) av Signicat. Dette sikrer dokumentet og dets vedlegg mot endringer etter signering.

SIGNICAT



Basert på kunnskapen vi har opparbeidet oss i revisjonen, mener vi at årsberetningen

- er konsistent med årsregnskapet og
- inneholder de opplysninger som skal gis i henhold til gjeldende lovkrav.

Ledelsens ansvar for årsregnskapet

Ledelsen er ansvarlig for å utarbeide årsregnskapet og for at det gir et rettviseende bilde i samsvar med regnskapslovens regler og god regnskapsskikk i Norge. Ledelsen er også ansvarlig for slik intern kontroll som den finner nødvendig for å kunne utarbeide et årsregnskap som ikke inneholder vesentlig feilinformasjon, verken som følge av misligheter eller utilsiktede feil.

Ved utarbeidelsen av årsregnskapet er ledelsen ansvarlig for å ta standpunkt til selskapets og konsernets evne til fortsatt drift og opplyse om forhold av betydning for fortsatt drift. Forutsetningen om fortsatt drift skal legges til grunn for årsregnskapet så lenge det ikke er sannsynlig at virksomheten vil bli avvirket.

Revisors oppgaver og plikter ved revisjonen av årsregnskapet

Vårt mål er å oppnå betryggende sikkerhet for at årsregnskapet som helhet ikke inneholder vesentlig feilinformasjon, verken som følge av misligheter eller utilsiktede feil, og å avgi en revisjonsberetning som inneholder vår konklusjon. Betryggende sikkerhet er en høy grad av sikkerhet, men ingen garanti for at en revisjon utført i samsvar med ISA-ene, alltid vil avdekke vesentlig feilinformasjon som eksisterer. Feilinformasjon kan oppstå som følge av misligheter eller utilsiktede feil. Feilinformasjon blir vurdert som vesentlig dersom den enkeltvis eller samlet med rimelighet kan forventes å påvirke økonomiske beslutninger som brukerne foretar basert på årsregnskapet.

For videre beskrivelse av revisors oppgaver og plikter vises det til: <https://revisorforeningen.no/revisjonsberetninger>

Lillestrøm, 13. juni 2022
SLM Revisjon AS

Jan Ove Hofseth
Statsautorisert revisor
(elektronisk signert)

SLM Revisjon AS – MEDLEMMER AV DEN NORSKE REVISORFORENING OG PRIME GLOBAL – REVISORNUMMER 972 412 112

Postadresse: Postboks 273, 2001 Lillestrøm
Besøksadresse: Stortorget, 28, Lillestrøm

Telefon: 63 89 77 00

E-post: firmapost@slm-revisjon.no
Nettside: www.slm-revisjon.no



Dette dokumentet er signert med PAdES-formatet (PDF Advanced Electronic Signatures) av Signicat. Dette sikrer dokumentet og dets vedlegg mot endringer etter signering.

SIGNICAT



Elektronisk signatur

Signert av

Hofseth, Jan Ove
Norwegian BankID

Dato og tid

(UTC+01:00) Amsterdam, Berlin, Bern, Rome, Stockholm, Vienna

13.06.2022 17.20.15

Dette dokumentet er signert med elektronisk signatur. En elektronisk signatur er juridisk forpliktende på samme måte som en håndskrevet signatur på papir. Denne siden er lagt til dokumentet for å vise grunnleggende informasjon om signaturen(e), og på de foregående sidene kan du lese dokumentet som er signert. Vedlagt finnes også en PDF med signatordetaljer, og en XML-fil med innholdet i den elektroniske signaturen(e). Vedleggene kan brukes for å verifisere gyldigheten av dokumentets signatur ved behov.



ÅRSBERETNING 2021

TRONRUD ENGINEERING AS

VIRKSOMHETENS ART

Tronrud Engineering AS driver med utvikling, konstruksjon, bygging, kjøp og salg av spesialmaskiner og pakkemaskiner med utgangspunkter i selskapets lokaler på Eggemoen i Ringerike kommune. Selskapet har også engasjement i andre selskaper med virksomhet innenfor samme område.

Selskapet har datterselskap, Tronrud Engineering Moss AS, med beliggenhet i Moss

FORTSATT DRIFT

Årsoppgjøret er avlagt under forutsetning om fortsatt drift, og styret er av den oppfatning at forutsetningen er til stede.

Det globale utbruddet av koronaviruset og norske og internasjonale myndigheters tiltak i den forbindelse i store deler av 2021 har påvirket selskapet negativt, først og fremst i form av lavere aktivitetsnivå i perioder. Dette medførte bl.a. til permittering av deler av arbeidsstokken. Selskapet har iverksatt de tiltak som er funnet nødvendig for å kunne håndtere situasjonen på en best mulig måte overfor ansatte, kunder og leverandører. Nødvendig reisevirksomhet har ført til utstrakt bruk av karantene på personell som har vært ute og reist, og en del ekstraavgifter, og dette har dratt lønnsomheten ned på flere prosjekter. Etter åpningen av Norge høsten 2021 fikk vi en periode med unormalt høy andel sykemeldte grunnet koronasmitte både på ansatte om familier som førte til redusert omsetning og negativ påvirkning på resultatet.

Et solid konsernbidrag fra datterselskapet i Moss hjalp godt på resultatet for 2021. Det vises for øvrig til avsnittet om fremtidig utvikling

ARBEIDSMILJØ OG PERSONALE

Sykefraværet i selskapet var i 2021 på totalt 1.645 dager (1.764 dager i 2020), som utgjorde ca 4,8 % (5,9 % i 2020) av total arbeidstid. Herav utgjør langtidssykmeldinger 2,0 %. Selskapet og konsernet arbeider løpende for å redusere sykefraværet.

Det har i løpet av året ikke forekommet alvorlige arbeidsuhell eller ulykker som har resultert i store materielle skader eller personskader.

Tilstedeværelse på arbeidsplassen har i 2021 vært sterkt påvirket av Corona-viruset. Selskapet har benyttet stor grad av hjemmekontor for den delen av personellet som har hatt mulighet til å benytte hjemmekontor. Dessuten har personell som har vært ute og reist i forbindelse med ferdigstilling av prosjekter måttet sitte i karantene hjemme i forbindelse med hjemreise.

Arbeidsmiljøet betraktes som godt, og det gjennomføres løpende risikovurderinger og ulike kartlegginger av det fysiske og psykososiale arbeidsmiljøet, samt tiltak for forbedringer på bakgrunn av disse.

Selskapet har et hovedverneombud, og det er avholdt regelmessige AMU møter i 2021. En rekke saker er blitt behandlet og løsninger foreslått for de berørte parter.



Samarbeidet med de ansatte har vært konstruktivt og bidratt positivt til driften.

I selskapet var det ansatt 139 menn og 20 kvinner ved årets slutt. Styret i selskapet består av 5 menn.

LIKESTILLING

I Tronrud Engineering AS har vi i mange år hatt fokus på likestilling og vi har i dag begge kjønn representert i de fleste disiplinene i bedriften. Vi har flest tekniske stillinger i bedriften og det er en stor utfordring for oss, og for næringslivet generelt, å rekruttere kvinner til tekniske stillinger – det gjelder både for ingeniører og fagarbeidere. Kjønnsbalansen totalt i bedriften er 11,3% kvinner og 88,7% menn, og vi har ingen midlertidig ansatte. For deltidsansatte er kjønnsbalansen 28,6% kvinner og 71,4% menn. Gjennomsnittlig antall uker foreldrepermisjon for menn er 11,6 uker, ingen kvinner har hatt permisjon i 2021.

Når det gjelder lønnsforskjell totalt i bedriften så er kvinners lønn målt mot menn på 93,3% Vi har følgende stillingsnivåer/grupper i bedriften:

- Daglig leder
- Ledelsen
- Administrasjon
- Prosjektledere og selgere
- Ingeniører og service teknikere
- Fagarbeidere

For disse gruppene er kjønnsfordelingen følgende:

- Daglig leder: mann
- Ledelsen: 60% kvinner og 40% menn
- Administrasjon: 40% kvinner og 60% menn
- Prosjektledere og selgere: 100% menn
- Ingeniører og service teknikere: 4% kvinner og 96% menn
- Fagarbeidere: 9% kvinner og 91% menn
-

For gruppene er lønnsforskjellen følgende, med gjennomsnittslønn for kvinner og menn:

- Daglig leder: Ikke relevant
- Ledelsen: kvinners lønn målt mot menn på 94,4%
- Administrasjon: kvinners lønn målt mot menn på 83,3%
- Prosjektledere og selgere: ikke relevant
- Ingeniører og service teknikere: kvinners lønn målt mot menn på 79,9%
- Fagarbeidere: kvinners lønn målt mot menn på 82,8%

Bedriften har ingen ansatte som jobber ufrivillig deltid.

Selskapet arbeider aktivt for å forhindre diskriminering som følge av nedsatt funksjonsevne, etnisk opprinnelse, nasjonal opprinnelse, hudfarge, religion eller livssyn. Aktivitetene omfatter blant annet rekruttering, tilrettelegging, lønns- og arbeidsvilkår, forfremmelse, utviklingsmuligheter og beskyttelse mot trakassering



MILJØRAPPORTERING

Selskapets og konsernets virksomhet anses ikke å forurense det ytre miljø ut over det som er normalt i bransjen, og det er ikke iverksatt spesielle tiltak på dette området. Selskapet og konsernet er tilknyttet offentlig renovasjon, resirkulasjons- og returordninger og behandler spesialavfall i henhold til etablerte rutiner.

FREMTIDIG UTVIKLING

Selskapets virksomhet preges av høy grad av konkurranse. Men selskapets produkter og løsninger er kjent for å være gode. Dette gjør at kundene velger selskapet som leverandør, da dette innestår for kvalitet og driftssikkerhet i de leverte løsninger. Den samme vurdering foreligger for konsernets øvrige selskaper.

Selskapet har etablert en strategi som skal sikre grunnlag for bedring i resultater i årene som kommer med fokus på de to forretningsområdene pakkemaskiner og spesialmaskiner, hvor vi har utviklet et meget godt samarbeid med to store internasjonale kunder i snacks og batteribransjen. Dette viser bla. vårt bidrag til bærekraftige industrier og smarte moderne løsninger for land i alle verdensdeler. Vi fortsetter med arbeidet for å få en tredje større industri inn i porteføljen samtidig som vi viderefører TEs tradisjon for å løse automasjonsutfordringer for andre større og mindre kunder med potensiale for langsiktig samarbeid.

RESULTAT, INVESTERINGER, FINANSIERING OG LIKVIDITET

Styret er av den oppfatning at regnskapet gir et rettviseende bilde av selskapets og konsernets drift og stilling ved årets slutt. Det har ikke inntrådt forhold etter årets slutt som skulle vært tatt hensyn til i det foreliggende regnskap.

Salgsinntektene i 2021 (270 MNOK) ble ca 33 % høyere enn 2020 (202 MNOK) på selskapsnivå og ca 9 % på konsernnivå. Selskapet og konsernet har fokus på tilførsel av nye prosjekter både innenlands og utenlands, samt å holde kostnader under kontroll og utnytte tilgjengelig arbeidskapasitet. Fokus på dette arbeidet vil bli opprettholdt i tiden fremover.

Selskapet investerte i 2021 i driftsmidler for ca 1,7 millioner kroner. For konsernet utgjorde beløpet ca 7,6 millioner kroner. Selskapet og konsernet vurderes å ha en moderne og driftstilpasset maskinpark.

Selskapets likviditetsbeholdning ved årets slutt var på ca 9,3 millioner kroner (ca 20 millioner kroner for konsernet) med tillegg av en ubenyttet kredittreserve på 25 millioner kroner. Selskapets og konsernets evne til egenfinansiering er grunnet økning i aktivitetsnivået de senere år noe forbedret. Det jobbes kontinuerlig med å bedre selskapets likviditet og finansielle stilling.

Totalkapitalen utgjorde ved årets slutt 263 millioner kroner (286,5 millioner kroner for konsernet) mot 300 millioner kroner året før (316,3 millioner kroner for konsernet). Selskapets egenkapitalandel utgjorde ved året slutt 57,1 % mot 49,1 % året før. Tilsvarende tall for konsernet er 52,5 % mot 46,1 % året før.

Selskapet er eksponert for endringer i valutakurser. Det er i starten av 2021 inngått avtale om økt valutaramme med selskapets bankforbindelse, for å sikre valuta i større grad enn tidligere og redusere valutarisikoen. Ved utgangen av året er minimum 50% av netto valutarisiko sikret.



Det er tegnet styreansvarsforsikring pr. 04.03.2022.

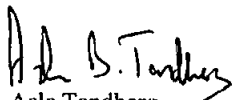
Selskapet har fra 01.04.2022 registrert Filial i Sverige, som følge av lengre prosjekter mot kunde i Sverige.

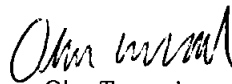
ÅRSRESULTAT OG DISPONERINGER


Styret foreslår en at årsoverskuddet i Tronrud Engineering AS på kr 7.801.274,- disponeres som følger;

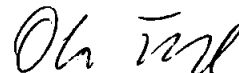
Avsatt utbytte	kr 3.000.000,-
Overført fra annen egenkapital	kr 4.801.274,-


Egemoen, 13. Juni 2022


Asle Tandberg
Styrets leder


Olav Tronrud
Styremedlem


Borgar Ljøen Tronrud
Styremedlem


Ola Tronrud
Styremedlem


Skule Edvard Smørgrav
Daglig leder



Tronrud Engineering AS
Års- og konsernregnskap for 2021

Tronrud Engineering AS
Års- og konsernregnskap for 2021

Resultatregnskap

Mor	Mor		Note	Konsern	Konsern
2020	2021			2021	2020
		Driftsinntekter og driftskostnader			
199 701 072	264 174 961	Salgsinntekt	2	395 035 123	296 038 813
2 749 119	6 566 313	Annen driftsinntekt		6 566 313	2 749 119
<u>202 450 191</u>	<u>270 741 274</u>	Sum inntekter		<u>401 601 436</u>	<u>298 787 932</u>
91 176 098	116 697 966	Varekostnad		172 702 256	126 477 692
-11 465 202	488 791	End.beh.varer u.tilv. og ferdigvarer		-13 687 756	-10 267 066
91 466 168	112 003 358	Lønnskostnad	10	156 456 325	125 749 958
1 205 527	2 289 611	Avskr. på varige driftsm. og immat. eiend.	1	3 566 765	2 262 627
26 707 635	46 805 598	Annen driftskostnad		69 034 772	45 004 346
<u>199 090 226</u>	<u>278 285 324</u>	Sum driftskostnader		<u>388 072 362</u>	<u>289 227 557</u>
<u>3 359 965</u>	<u>-7 544 050</u>	Driftsresultat		<u>13 529 074</u>	<u>9 560 375</u>
4 751 016	18 964 823	Inntekt på investering i datterselskap		-	-
95 574	121 564	Renteinntekt fra foretak i samme konsern		-	-
1 140 230	1 169 834	Annen renteinntekt		1 169 841	1 171 707
3 800 759	7 087 096	Annen finansinntekt		7 332 646	3 824 880
-193 064	0	Verdiendr. av markedsbaserte finansielle omlopsm.		0	-193 064
-3 806 000	-3 806 000	Nedskrivning av finansielle anleggsmidler		-3 806 000	-3 806 000
-1 850 719	-853 532	Annen rentekostnad		-968 539	-2 028 879
-7 259 672	-7 338 461	Annen finanskostnad		-7 713 323	-7 546 118
<u>-3 321 876</u>	<u>15 345 324</u>	Resultat av finanskostnader		<u>-3 985 375</u>	<u>-8 577 474</u>
<u>38 089</u>	<u>7 801 274</u>	Ordinært resultat før skattekostnad		<u>9 543 699</u>	<u>982 901</u>
0	0	Skattekostnad på ordinært resultat	8	-224 182	-223 991
<u>38 089</u>	<u>7 801 274</u>	Ordinært resultat		<u>9 319 517</u>	<u>758 910</u>
<u>38 089</u>	<u>7 801 274</u>	Årsresultat		<u>9 319 517</u>	<u>758 910</u>
		Overføringer			
2 000 000	3 000 000	Avsatt utbytte			
-1 961 911	4 801 274	Til(+)/fra(-) annen egenkapital			
<u>38 089</u>	<u>7 801 274</u>	Sum disponert			

Tronrud Engineering AS
Års- og konsernregnskap for 2021

Balanse

Mor 31.12 2020	Mor 31.12 2021	Eiendeler	Note	Konsern 31.12 2021	Konsern 31.12 2020
		Anleggsmidler			
		Immaterielle eiendeler			
5 627 548	4 502 044	Forskning og utvikling		4 502 044	5 627 548
12 184 166	12 184 166	Utsatt skattefordel	8	11 480 054	11 704 236
17 811 714	16 686 210	Sum immaterielle eiendeler		15 982 098	17 331 784
		Varige driftsmidler			
1 490 750	1 405 267	Maskiner og anlegg	1, 9	10 884 423	6 902 864
1 162 875	1 783 455	Driftsløsøre, inventar, verktøy, kont.mask. o.l	1, 9	2 983 383	1 785 923
2 653 625	3 188 722	Sum varige driftsmidler		13 867 806	8 688 787
		Finansielle anleggsmidler			
19 079 710	19 079 710	Investeringer i datterselskap	11	-	-
50 000 000	50 000 000	Investering i tilknyttet selskap	12	50 000 000	50 000 000
18 654 191	16 847 901	Investeringer i øvrige aksjer og andeler	12	16 847 901	18 654 191
32 900 215	0	Andre fordringer	4, 10, 13	0	32 900 215
120 634 116	85 927 611	Sum finansielle anleggsmidler		66 847 901	101 554 406
141 099 455	105 802 543	Sum anleggsmidler		96 697 805	127 574 977
		Omløpsmidler			
18 100 455	21 756 222	Varer	2, 9	49 337 644	31 505 330
		Fordringer			
101 764 158	90 885 377	Kundefordringer	2, 3, 9	106 805 435	118 215 159
4 681 241	12 227 444	Andre fordringer		13 666 929	5 228 401
10 733 524	23 837 403	Fordringer på selskap i samme konsern		-	-
117 178 923	126 950 224	Sum fordringer		120 472 364	123 443 560
		Investeringer			
1	1	Markedsbaserte aksjer	12	1	1
1	1	Sum investeringer		1	1
23 684 576	9 344 064	Bankinnskudd, kontanter og lignende	5	20 055 924	33 761 928
158 963 955	158 050 511	Sum omløpsmidler		189 865 933	188 710 819
300 063 410	263 853 054	Sum eiendeler		286 563 738	316 285 796

Tronrud Engineering AS
Års- og konsernregnskap for 2021

Balanse

Mor 31.12 2020	Mor 31.12 2021		Note	Konsern 31.12 2021	Konsern 31.12 2020
		Egenkapital og gjeld			
		Egenkapital			
		Innskutt egenkapital			
1 980 000	1 980 000	Aksjekapital	6, 7	1 980 000	1 980 000
14 945 040	14 945 040	Overkursfond	7	14 945 040	14 945 040
<u>16 925 040</u>	<u>16 925 040</u>	Sum innskutt egenkapital		<u>16 925 040</u>	<u>16 925 040</u>
		Opptjent egenkapital			
130 570 938	133 787 104	Annen egenkapital	7	133 526 829	128 786 723
<u>130 570 938</u>	<u>133 787 104</u>	Sum opptjent egenkapital		<u>133 526 829</u>	<u>128 786 723</u>
<u>147 495 978</u>	<u>150 712 144</u>	Sum egenkapital		<u>150 451 869</u>	<u>145 711 763</u>
		Gjeld			
		Avsetning for forpliktelser			
1 000 000	5 455 618	Andre avsetninger for forpliktelser	2	5 455 618	1 000 000
<u>1 000 000</u>	<u>5 455 618</u>	Sum avsetning for forpliktelser		<u>5 455 618</u>	<u>1 000 000</u>
		Langsiktig gjeld			
38 399 990	10 000 000	Gjeld til kredittinstitusjoner	9	12 025 534	40 671 043
<u>38 399 990</u>	<u>10 000 000</u>	Sum langsiktig gjeld		<u>12 025 534</u>	<u>40 671 043</u>
		Kortsiktig gjeld			
0	0	Gjeld til kredittinstitusjoner	9	0	0
13 394 167	23 871 007	Leverandørgjeld	13	35 321 643	22 133 819
0	0	Gjeld til selskap i samme konsern		-	-
-	-	Betalbar skatt	8	-	-
2 000 000	3 000 000	Avsatt utbytte		3 000 000	2 000 000
7 047 254	6 726 152	Skyldige offentlige avgifter		9 436 515	9 756 194
90 726 021	64 088 133	Annen kortsiktig gjeld	13	70 872 559	95 012 977
<u>113 167 442</u>	<u>97 685 292</u>	Sum kortsiktig gjeld		<u>118 630 717</u>	<u>128 902 990</u>
<u>152 567 432</u>	<u>113 140 910</u>	Sum gjeld		<u>136 111 869</u>	<u>170 574 033</u>
<u>300 063 410</u>	<u>263 853 054</u>	Sum egenkapital og gjeld		<u>286 563 738</u>	<u>316 285 796</u>

Eggenmoen, 13.06. 2022

Asle Ellef Braathen Tandberg
styrets leder

Olav Ljøen Tronrud
styremedlem

Børjar Ljøen Tronrud
styremedlem

Ola Tronrud
styremedlem

Skule Edvard Smørgrav
daglig leder



MORSELSKAP		Tronrud Engineering AS		KONSERN	
		Års-og konsernregnskap 2021			
01.01 - 31.12		Kontantstrømoppstilling		01.01 - 31.12	
2020	2021			2021	2020
Kontantstrømmer fra operasjonelle aktiviteter					
38 089	7 801 274	Resultat før skattekostnad		9 543 699	982 901
3 999 064	3 827 706	Nedskrivning finansielle poster		3 827 706	3 999 064
1 205 527	2 289 611	Ordinære avskrivninger		3 566 765	2 262 627
-12 164 806	-3 655 767	Endring i varelager		-17 832 314	-10 966 670
-57 302 727	10 878 781	Endring i kundefordringer		11 409 724	-57 716 815
554 383	10 476 840	Endring i leverandørgjeld		13 187 824	6 100 574
71 682 414	-43 180 858	Endring i andre tidsavgrensningsposter		-28 464 716	71 600 071
8 011 944	-11 562 413	Netto kontantstrøm fra operasjonelle aktiviteter		-4 761 312	16 261 752
Kontantstrømmer fra investeringsaktiviteter					
-2 609 262	-1 699 203	Utbetalinger ved kjøp av varige driftsmidler, FoU og goodwill		-7 620 277	-3 164 942
0	-1 999 710	Utbetalinger ved kjøp av aksjer		-1 999 710	0
-2 609 262	-3 698 913	Netto kontantstrøm fra investeringsaktiviteter		-9 619 987	-3 164 942
Kontantstrømmer fra finansieringsaktiviteter					
-2 560 002	-38 399 990	Nedbetaling av langsiktig gjeld		-38 645 509	-3 063 949
0	10 000 000	Opptak langsiktig gjeld		10 000 000	0
16 312 416	32 900 215	Endring i langsiktige fordringer		32 900 215	16 312 416
0	-2 000 000	Utbetaling av utbytte		-2 000 000	0
-550 619	0	Fusjonseffekt		0	0
0	-1 579 411	Effekt avgang selskap		-1 579 411	0
0	0	Effekt av endring i valuta		0	94 006
13 201 795	920 814	Netto kontantstrøm fra finansieringsaktiviteter		675 295	13 342 473
18 604 477	-14 340 512	Netto endring i kontanter og kontantekvivalenter		-13 706 004	26 439 283
5 080 099	23 684 576	Kontanter og kontantekvivalenter 01.01		33 761 928	7 322 645
23 684 576	9 344 064	Kontanter og kontantekvivalenter 31.12		20 055 924	33 761 928



Tronrud Engineering AS

Noter 2021 for morselskap og konsern



Regnskapsprinsipper

Årsregnskapet er satt opp i samsvar med regnskapsloven og god regnskapsskikk gjeldende pr 31.12.2021.

Driftsinntekter

Inntekt resultatføres når den er opptjent. Inntektsføring skjer følgelig normalt på leveringstidspunktet ved salg av varer og tjenester. For kontrakter anvendes løpende inntektsføring.

Omløpsmidler/kortsiktig gjeld

Omløpsmidler og kortsiktig gjeld omfatter normalt poster som forfaller til betaling innen ett år etter balansedagen, samt poster som knytter seg til varekretsløpet. Omløpsmidler vurderes til laveste verdi av anskaffelseskost og antatt virkelig verdi.

Anleggsmidler/langsiktig gjeld

Anleggsmidler omfatter eiendeler bestemt til varig eie og bruk. Anleggsmidler er vurdert til anskaffelseskost. Varige driftsmidler balanseføres og avskrives over driftsmidles økonomiske levetid. Varige driftsmidler nedskrives til virkelig verdi ved verdifall som forventes ikke å være forbigående. Nedskrivningen reverseres når grunnlaget for nedskrivningen ikke lenger er tilstede. Langsiktig gjeld balanseføres til nominelt beløp på etableringstidspunktet.

Valuta

Pengeposter i utenlandsk valuta vurderes etter kursen ved regnskapsårets slutt.

Varige driftsmidler/Immaterielle eiendeler

Varige driftsmidler føres i balansen til anskaffelseskost, fratrukket akkumulerte av- og nedskrivninger. Utgifter forbundet med normalt vedlikehold og reparasjoner på maskiner kostnadsføres. Utgifter forbundet med forskning og utvikling kostnadsføres løpende eller aktivres og avskrives etter en individuell vurdering.

Varer / Varer i arbeid

Varer er vurdert til det laveste av anskaffelseskost / tilvirkningskost og netto salgsverdi.

Fordringer

Kundefordringer og andre fordringer oppføres til pålydende etter fradrag for avsetning til forventet tap. Avsetning til tap gjøres på grunnlag av en individuell vurdering av de enkelte fordringene.

Aksjer i datterselskap

Investeringer i datterselskap er vurdert etter kostmetoden i selskapsregnskapet.

Finansplasseringer

Markedsbaserte aksjer vurderes til markedsverdi ved årets slutt. Øvrige aksjer vurderes til kost hvis ikke nedskrivningsplikt foreligger.

Konsolideringsprinsipper

Konsernregnskapet omfatter de selskap hvor morselskap og datterselskap direkte eller indirekte har bestemmende innflytelse. Eierandeler i datterselskap er eliminert etter oppkjøpsmetoen.



Tronrud Engineering AS

Noter 2021 for morselskap og konsern

Skatt

Skattekostnaden i resultatregnskapet omfatter periodens betalbare skatt og endring i utsatt skatt. Utsatt skatt er beregnet med 22 % på grunnlag av de midlertidige forskjeller som eksisterer mellom regnskapsmessige og skattemessige verdier, samt ligningsmessig underskudd til fremføring ved utgangen av regnskapsåret. Skatteøkende og skattereduserende midlertidige forskjeller som reverserer eller kan reversere i samme periode er utlignet og nettoført. Utsatt skattefordel balanseføres i den grad det er sannsynlig at den kan bli nyttiggjort. Av forsiktighetshensyn er ikke bokført utsatt skattefordel økt i 2021 for morselskap. Selskapet har fra og med 2021 stedbundet beskatning i Sverige via filial, basert på kostpluss-metode. Da beregningsgrunnlag og skatteberegning ikke er ferdigstilt på tidspunkt for regnskapsavleggelse for 2021 blir dette hensyntatt først i 2022.

Garanti

Det er avsatt til forventede garantikostnader. Garantiaavsetningen er i balansen oppført under annen langsiktig forpliktelse.

Pensjonsforpliktelser

Selskapet og konsernet har inngått en innskuddsbasert pensjonsordning for sine ansatte. Pensjonspremien anses som pensjonskostnad og klassifiseres sammen med lønnskostnader.

Note 1 Anleggsmidler - Morselskap

	Maskiner			
	Driftsløsøre	Sum 2021	Sum 2020	
Anskaffelseskost 1.1	95 736 723	95 736 723	95 081 376	
Tilgang	1 699 203	1 699 203	655 347	
Avgang	0	0	0	
Anskaffelseskost 31.12	97 435 926	97 435 926	95 736 723	
Akkumulerte avskrivninger 31.12	94 247 205	94 247 205	93 083 099	
Akkumulerte nedskr. 31.12	0	0	0	
Bokført verdi 31.12	3 188 721	3 188 721	2 653 624	
Årets avskrivninger	1 205 527	1 164 107	1 205 527	
Avskrivningsprosent	15-30 %			
Metode	Lineær			
Driftsløsøre inkluderer ikke avskrivbar kunst med kr 708.356.				
Kostnadsført leie/leasing av ikke balanseførte driftsmidler:				
Art	Utløpsdato	Gjenværende kostnad	Kostnad 2021	Kostnad 2020
Leie lokaler	Løpende-2026	55 000 000	11 182 208	10 326 487
Operasjonell leasing driftsmidler	2022-2026	1 148 000	4 063 294	3 889 615



Tronrud Engineering AS

Noter 2021 for morselskap og konsern

--

Immaterielle eiendeler mor- og konsern

	Goodwill	FoU	Sum 2021	Sum 2020
Anskaffelseskost 1.1	100 000	5 627 548	5 727 548	7 787 512
Tilgang	0	0	0	1 953 915
Avgang / Fullt avskrevet	-100 000	0	-100 000	-4 113 879
Anskaffelseskost 31.12	0	5 627 548	5 627 548	5 627 548
Akkumulerte avskrivninger 31.12	0	1 125 504	1 125 504	0
Akkumulerte nedskr. 31.12	0	0	0	0
Bokført verdi 31.12	0	4 502 044	4 502 044	5 627 548
Årets avskrivning Lineært / 5 år	0	1 125 504	1 125 504	0

Note 1 Anleggsmidler - konsern

	Driftsløsøre	Sum 2021	Sum 2020
Anskaffelseskost 01.01.	138 278 848	138 278 848	137 067 821
Tilgang	7 620 277	7 620 277	1 211 027
Avgang	0	0	0
Anskaffelseskost 31.12	145 899 125	145 899 125	138 278 848
Akkumulerte avskrivninger 31.12	132 031 319	132 031 319	129 590 061
Akkumulerte nedskr. 31.12	0	0	0
Bokført verdi 31.12	13 867 806	13 867 806	8 688 787
Årets avskrivninger	2 441 261	2 441 261	2 345 766
Avskrivningsprosent	15-30 %	15-30 %	
Metode	Lineær	Lineær	

Driftsløsøre inkluderer kunst, ikke avskrivbar, med kr 708.356.

Kostnadsført leie/leasing av ikke balanseførte driftsmidler:

Art	Utløpsdato	Gjenværende kostnad	Kostnad 2021	Kostnad 2020
Leie lokaler	løpende-2026	83 076 000	17 791 672	16 107 362
Operasjonell leasing driftsmidler	2022-2027	19 714 000	7 944 840	7 971 856

Note 2 Omsetning / Varebeholdning / Igangværende prosjekter

Geografisk omsetningsfordeling	Morselskap		Konsern	
	2021	2020	2021	2020
Norge	53 324 330	86 706 210	150 100 756	175 968 788
Utlandet	210 850 631	112 994 862	244 934 367	127 965 839
Sum	264 174 961	199 701 072	395 035 123	303 934 627

Konsernets omsetning vurderes å relatere seg til ett virksomhetsområde, produksjon og salg av maskiner/maskindeler/tynnplateprodukter.



Tronrud Engineering AS

Noter 2021 for morselskap og konsern

Regnskapsmessig er varebeholdningen vurdert til det laveste av anskaffelseskost og virkelig verdi. Det er tatt tilstrekkelig hensyn til ukurans.

	2021		2020	
	Morselskap	Konsern	Morselskap	Konsern
Råvarer/innkjøpte halvfabrikata	10 779 811	31 198 676	6 635 253	15 646 199
Varer under tilvirkning	10 976 411	13 331 786	11 465 202	13 880 326
Ferdigvarer	0	4 807 182	0	1 978 805
	<u>21 756 222</u>	<u>49 337 644</u>	<u>18 100 455</u>	<u>31 505 330</u>

Oppptjente, ikke fakturerte inntekter på igangværende prosjekter utgjør kr 18.872.572 og er inkludert i kundefordringer. Tilsvarende tall for 2020 var kr 18.896.516. Forskuddsfaktureringer inkludert i annen kortsiktig gjeld utgjør kr 49.114.215. Tilsvarende tall for 2020 var kr 75.520.526.

Avsetning til garantiansvar på selskaps- og konsernnivå utgjør kr 5.455.618 i 2021 og kr 1.000.000 i 2020.

Note 3 Kundefordringer

I morselskap og konsern er kundefordringer oppført til pålydende med fradrag for påregnelig tap med kr 1.500.000. Tilsvarende tall for 2020 var kr 1.500.000.

Note 4 Fordringer

	2021	2020
Fordringer med forfall senere enn ett år for mor- og konsern	0	32 900 215

Note 5 Bundne midler

I posten inngår bundne bankinnskudd med kr 4.334.607. Tilsvarende tall for 2020 var kr 4.272.108. For konsern utgjør bundne innskudd kr 5.786.505 for 2021 og kr 5.583.403 for 2020.

Note 6 Aksjer, aksjeeiere

Aksjekapital	Antall	Pålydende	Bokført
A-aksjer	2	9 900	19 800
B-aksjer	198	9 900	1 960 200
	<u>200</u>	<u>9 900</u>	<u>1 980 000</u>

Hver A-aksje har 100 stemmer, hver B-aksje 1 stemme. For øvrig er aksjenes rettigheter de samme. Utbytte kan skjevdeles.

Aksjonærer	A-aksjer	B-aksjer	Eierandel	Stemmeandel
Ola Tronrud	2	38	20,00 %	59,80 %
Olav Holding AS	0	80	40,00 %	20,10 %
Borgar Holding AS (eies av styremedlem)	0	80	40,00 %	20,10 %
	<u>2</u>	<u>198</u>	<u>100,00 %</u>	<u>100,00 %</u>



Tronrud Engineering AS

Noter 2021 for morselskap og konsern

--

Note 7 Egenkapital

Morselskap	Aksje- kapital	Overkurs- fond	Annen egenkapital	Sum
Pr. 31.12.2020	1 980 000	14 945 040	130 570 939	147 495 979
ffeil i tidligere års regnskap	0	0	-1 585 109	-1 585 109
Årets resultat	0	0	7 801 274	7 801 274
Avsatt utbytte	0	0	-3 000 000	-3 000 000
Pr. 31.12.2021	1 980 000	14 945 040	133 787 104	150 712 144

Konsern

Egenkapital 31.12.2020	145 711 763
Årets resultat	9 319 517
Avsatt utbytte	-3 000 000
Effekt avvikling datterselskap	-1 579 411
Egenkapital 31.12.2021	150 451 869

	Selskap		Konsern	
	2021	2020	2021	2020
Note 8 Skatt				
Betalbar skatt fremkommer slik:				
Ordinært resultat før skattekostnad	7 801 274	38 089	9 543 699	982 901
Permanente forskjeller	3 604 689	2 235 006	2 881 275	2 308 334
Endring midlertidige forskjeller	4 235 255	-1 096 235	3 216 244	-2 114 375
Benyttet underskudd til fremføring	-15 641 218	-1 176 860	-15 641 218	-1 176 860
Grunnlag betalbar skatt	0	0	0	0
Skatt 22 %	0	0	0	0
Årets skattekostnad fremkommer slik:				
Betalbar skatt på årets resultat	0	0	0	0
Skatt vedrørende tidligere år	0	0	0	0
Brutto endring utsatt skatt	0	0	224 182	223 991
Årets totale skattekostnad	0	0	224 182	223 991
Betalbar skatt i balansen				
Betalbar skatt på årets resultat	0	0	0	0
Effekt av konsernbidrag	0	0	0	0
Effekt av skattefunn	0	0	0	0
Betalbar skatt i balansen	0	0	0	0
Spes. av gr.lag for utsatt skatt/skattefordel:				
Anleggsmidler	-4 244 632	-4 874 368	-2 938 368	-4 521 416
Omløpsmidler	-547 247	-181 207	1 347 000	1 647 341
Gjeld/avsetninger	-5 455 618	-1 000 000	-5 455 618	-1 000 000
Andre forskjeller	173 325	216 657	173 325	216 657
Skattemessig underskudd til fremføring	-45 877 033	-61 518 251	-45 877 033	-61 518 251
Andel av forskjeller som ikke inngår i beregning	568 632	11 974 596	568 632	11 974 595
Sum	-55 382 573	-55 382 573	-52 182 062	-53 201 074
Utsatt skattefordel(-) 22 %	-12 184 166	-12 184 166	-11 480 054	-11 704 236



Tronrud Engineering AS

Noter 2021 for morselskap og konsern

--

Note 9 Gjeld/pantsettelse og garantier

Mor- og konsern	2021	2020
Langsiktig gjeld med forfall etter mer enn fem år	530 000	0
Pantegjeld		

Mor og konsern	Gjeld sikret ved pant	Eiendeler stilt som sikkerhet
Pantstillelser og lignende		
Gjeld til kredittinstitusjoner morselskap/konsern: 10.000.000 / 12.025.534		151.895.168 / 183.677.814

Pantstillelsene dekker i tillegg ubenyttet ordinær kassekreditt på kr 15.000.000 og tilleggssramme på kr 10.000.000, samt garantiramme på kr 30.000.000.

Note 10 Ansatte, godtgjørelser, lån til ansatte mv

	Morselskap		Konsern	
	2021	2020	2021	2020
Lønnskostnader				
Lønn	92 927 239	75 834 872	130 885 769	104 887 645
Arbeidsgiveravgift	13 981 054	11 377 947	18 766 410	15 259 130
Pensjonskostnader	3 292 838	3 158 715	4 406 201	4 116 729
Andre lønnskostnader	1 802 227	1 094 634	2 397 945	1 486 454
Sum lønnskostnader	<u>112 003 358</u>	<u>91 466 168</u>	<u>156 456 325</u>	<u>125 749 958</u>
Antall årsverk	157,0	139,5	219,2	197,8
Godtgjørelser				
Daglig leder	2 333 155	1 343 416	4 040 729	2 685 548
Styre	275 000	350 000	350 000	350 000
Revisor, revisjon og beslektede tjenester	252 652	225 063	421 865	382 163

Selskap/konsern har ihht til regelverk etablert innskuddsbaserte pensjonsordninger som tilfredsstillt krav til OTP. Det er ikke gitt lån eller stillet sikkerhet til fordel for daglig leder / styrets leder i selskap/konsern. Det foreligger ingen avtaler om spesielle ytelser ved fratreden av stilling for ledende personell. Daglig leder i morselskapet har en bonusordning basert på måloppnåelse mot budsjett og driftsresultat. Daglig leder i datterselskap har en resultatbasert bonusordning. Styreleder i morselskapet har en bonusavtale basert på oppnådd driftsresultat.

Note 11 Datterselskaper

Følgende datterselskaper er inkludert i konsernregnskapet i 2021;

Tronrud Engineering Moss AS - Eierandel/stemmeandel 100 % - Anskaffet 15.10. 2008
Moss Jern- og Stansindustri AS Eierandel/stemmeandel 100 % - Anskaffet i 2018.



Tronrud Engineering AS

Noter 2021 for morselskap og konsern

--

Note 12 Andre investeringer

Navn	Anskaff.kost	Bokført verdi	Tidshorisont
Pretech AS	1 328 619	1	Kortsiktig

Tilknyttet selskap	Anskaff.kost	Bokført verdi	Tidshorisont
Ola Tronrud AS (10,35%)	50 000 000	50 000 000	Langsiktig

Øvrige selskaper

Kodyna AS (Eierandel 10%)	1 500 002	1 500 002	Langsiktig
Spinchip Diagnostics AS (Eierandel 12,45 %)	11 541 770	11 541 770	Langsiktig
Piql AS (Eierandel 15,47 %)	11 418 129	3 806 129	Langsiktig
Totalt	24 459 901	16 847 901	

Disse klassifiseres ikke som tilknyttede selskaper grunnet eierfordeling.

Note 13 Morselskap - Nærstående parter

I regnskapsposten andre fordringer (langsiktig) er inkludert fordring på selskap som eies av selskapets aksjonærer med kr 0 (kr 32.900.215 i 2020). Mellomværende er i 2021 renteberegnet med kr 0 (kr 1.106.879 i 2020).

Morselskapet leier lokaler av selskap som eies av selskapets aksjonærer. Leie for 2021 utgjør kr 10.025.000, ekskl. felleskostnader (kr 10.326.000 i 2020). Videre er det solgt tjenester til samme selskap for kr 1.471.860 i 2021 (kr 2.413.534 i 2020). Alle beløp ekskl. mva.