

MELLBY GÅRD ÅRSREDOVISNING 2019/2020



MELLBY GÅRD


FASTSTÄLLELSEINTYG

Undertecknad, ledamot av bolagets styrelse, intygar härmed dels att denna kopia av årsredovisningen överensstämmer med originalet, dels att resultat- och balansräkning fastställts på ordinarie årsstämma 2021-06-14. Årsstämman beslöt att godkänna styrelsens förslag till vinstdisposition.


Johan Andersson

INNEHÅLL

FÖRVALTNINGSBERÄTTELSE	4
FINANSIELLA RAPPORTER ENLIGT IFRS	7
KONCERNRESULTATRÄKNING	7
RAPPORT ÖVER TOTALRESULTATET	7
KONCERNBALANSRÄKNING	8
KONCERNENS RAPPORT ÖVER FÖRÄNDRINGAR I EGET KAPITAL	10
KONCERNENS RAPPORT ÖVER KASSAFLÖDEN	11
NOTER MED REDOVISNINGSPRINCIPER OCH BOKSLUTSKOMMENTARER	12
MODERFÖRETAGET	39
MODERFÖRETAGETS RESULTATRÄKNING	43
MODERFÖRETAGETS BALANSRÄKNING	44
MODERFÖRETAGETS FÖRÄNDRING I DET EGNA KAPITALET	46
MODERFÖRETAGETS KASSAFLÖDESANALYS	47
MODERFÖRETAGETS NOTER MED REDOVISNINGSPRINCIPER	49
UNDERSKRIFTER	54
REVISIONSBERÄTTELSE	



FÖRVALTNINGSBERÄTTELSE

Styrelsen och verkställande direktören för Mellby Gård AB, org.nr. 556280-6330, får härmed avge årsredovisning och koncernredovisning för räkenskapsåret 2019-07-01 - 2020-12-31. Räkenskapsåret har under innevarande period ändrats till kalenderår vilket resulterat i att omläggningsåret motsvarar 18 månader.

Om inget annat anges redovisas samtliga belopp i miljontal kronor och uppgifter inom parentes avser föregående räkenskapsår.

INFORMATION OM VERKSAMHETEN OCH KONCERNEN

Mellby Gård AB äger, utvecklar och förvaltar rörelsedrivande bolag. Mellby Gård AB är moderbolag och ett konglomerat av i huvudsak 9 dotterföretagskoncerner samt 7 intresseföretagskoncerner vars verksamhet bedrivs i olika marknader, branscher och geografier. Under räkenskapsåret ökade omsättningen till 13 983 (6 147), EBITDA uppgick till 2 696 (969) motsvarande 13,3% av omsättningen varpå netto(-skuld)/kassa uppgår vid årets slut till -2 822 (-1 277). Mellby Gård AB ingår i en koncern där det ultimata moderbolaget är Mellby Gård Holding AB, org. nr. 556563-0323.

FLERÅRSJÄMFÖRELSE KONCERNEN

	2019/2020	2018/2019	2017/2018	2016/2017	2015/2016
Omsättning	13 983	6 147	6 009	6 056	5 684
Ebitda*	2 696	969	1 479	1 277	1 171
Ebitda %	19,3	15,7	24,6	21,1	20,6
Ebita*	1 388	838	1 364	1 244	1 041
Ebit*	1 149	805	1 333	1 121	1 019
Ebt*	984	776	1 475	1 114	1 185
Eget kapital	7 714	7 385	7 619	6 421	6 298
Netto(-skuld)/kassa	-2 822	-1 277	-1 249	-564	654
Antal anställda	4 681	2 476	2 536	2 578	2 313

* andelar i intresseföretags resultat före skatt (EBT) ingår.

DEFINITIONER:

EBITDA - resultat före finansnetto, skatt samt avskrivningar och nedskrivningar av materiella anläggningstillgångar, immateriella anläggningstillgångar och nyttjanderättstillgångar.

EBITA - resultat före finansnetto, skatt samt avskrivningar och nedskrivningar av immateriella anläggningstillgångar.

EBIT - resultat före finansnetto samt skatt.

EBT - resultat före skatt.

Netto (-skuld)/kassa - banktillgodohavanden samt kortfristiga placeringar minus räntebärande bank- och leasing skulder.

KONCERNFÖRETAGENS VERKSAMHET

ROXTEC AB

Roxtec utvecklar och marknadsför tätningsslösningar för kabel- och rörgenomföringar i krävande applikationer och har en internationellt marknadsledande position. Koncernen består av tre affärsområden, Marine/Oil & Gas offshore, Power/Process Industry samt Infrastructure/Industry. För perioden juli 2019 – december 2020 uppgick koncernens omsättning till 2 934 (1 865) och koncernens resultat efter finansiella poster uppgick till 618 (351). Medelantalet anställda uppgick till 818 (806).

FERALCO AB

Feralco är en av Europas största producenter av oorganisk vattenrengöringskemikalier huvudsakligen av olika aluminium- och järnsalter. För perioden juli 2019 – december 2020 uppgick koncernens omsättning till 1 910 (1 149) och koncernens resultat efter finansiella poster uppgick till 218 (166). Medelantalet anställda uppgick till 218 (214).

SMARTEYES INTERNATIONAL AB

Smarteyes är en optikkedja med inriktning på mode, verksamma i Sverige, Tyskland och Danmark. För perioden juli 2019 – december 2020 uppgick koncernens omsättning till 972 (648) och koncernens resultat efter finansiella poster uppgick till 135 (63). Medelantalet anställda uppgick till 371 (369).

HEDSON TECHNOLOGIES INTERNATIONAL AB

Hedson är ett miljöteknikbolag avseende tvätt- tork- och lyftutrustning och intar en världsledande position inom sin nisch. För perioden juli 2019 – december 2020 uppgick koncernens omsättning till 379 (266) och koncernens resultat efter finansiella poster uppgick till 39 (-10). Medelantalet anställda uppgick till 100 (134).

KAPPAHL AB

KappAhl, föregående år intressebolag, förvärvades oktober 2019 och blev därmed ett dotterbolag. KappAhl är en ledande modekedja på den Nordiska marknaden med närmare 370 butiker. För perioden oktober 2019 – december 2020 uppgick koncernens omsättning till 5 661 och koncernens resultat efter finansiella poster uppgick till 16. Medelantalet anställda uppgick till 2 783. Se not 36.

SÖDERBERG OCH HAAK AB

Söderberg och Haak är Sveriges ledande privatägda importföretag för maskiner till lantbruk och maskinentreprenörer. För perioden juli 2019 – december 2020 uppgick koncernens omsättning till 1 165 (1 041) och koncernens resultat efter finansiella poster uppgick till -66 (-36). Medelantalet anställda uppgick till 139 (257).

EXCALIBUR AB

Excalibur är förvaltare av specialfordren Excalibur med inriktning mot ränte- och valutamarknaden. För perioden juli 2019 – december 2020 uppgick bolagets omsättning till 27 (19) och bolagets resultat efter finansiella poster uppgick till 6 (0). Medelantalet anställda uppgick till 6 (7).

KLARAHILL AB

Klarahill är en koncern inom begravningsbyråbranschen med syfte att genom förvärv skapa samordningsfördelar på den svenska marknaden. För perioden juli 2019 – december 2020 uppgick koncernens omsättning till 211 (145) och koncernens resultat efter finansiella poster uppgick till -24 (-12). Medelantalet anställda uppgick till 109 (96). Under året har koncernen förvärvat ytterligare dotterbolag inom både begravnings- och juridikverksamheten.

OSCAR JACOBSSON AB

Dotterföretaget Oscar Jacobsson AB marknadsför och designar kläder med hög kvalitet inom herrmode i Norden och norra Europa. För perioden juli 2019 – december 2020 uppgick bolagets omsättning till 346 (284) och bolagets resultat efter finansiella poster uppgick till -24 (-13). Medelantalet anställda uppgick till 71 (84).

INTRESSEFÖRETAGENS VERKSAMHET

ÄLVSBYHUS INTRESSETER AB

Älvsbyhus bygger färdigmonterade trähus i 1 och 1,5 plan, färdiga att flytta in i till låg kostnad och är marknadsledande inom sin nisch. Bolaget verksamhet bedrivs i Sverige, Finland och Norge. För perioden juli 2019 – december 2020 uppgick koncernens omsättning till 1 539 (1 078) och koncernens resultat efter finansiella poster uppgick till 273 (125). Mellby Gård äger 50%.

DUNI AB

Duni AB är noterat på Nasdaq i Stockholm. Duni är en internationell leverantör av attraktiva och funktionella produkter för dukning och take-away och marknadsledande i centrala och norra Europa. För perioden juli 2019 – december 2020 uppgick koncernens omsättning till 7 436 (5 263) och koncernens resultat efter finansiella poster uppgick till 231 (311). Mellby Gård äger 29,99%.

STUDENT CONSULTING AB

Student Consulting är Nordens ledande resurs- och kompetensföretag för ung personal. För perioden juli 2019 – december 2020 uppgick koncernens omsättning till 1 406 (889) och koncernens resultat efter finansiella poster uppgick till 17 (31). Mellby Gård äger 46,5%.

BM AGRI AB

BM Agri handlar med spannmål genom direkt samarbete med odlare och förbrukande industri utan mellanlagring. Bolaget bedriver även handel med konstgödse. För perioden juli 2019 – december 2020 uppgick koncernens omsättning till 995 (476) och koncernens resultat efter finansiella poster uppgick till 6 (-9). Mellby Gård äger 39%.

ACADEMEDIA AB

AcadeMedia är norra Europas största utbildningsföretag med verksamhet i Sverige, Norge och Tyskland. AcadeMedia arbetar inom hela utbildningskedjan från förskola till vuxenutbildning. För perioden juli 2019 – december 2020 uppgick koncernens omsättning till 18 348 (11 705) och koncernens resultat efter finansiella poster uppgick till 846 (567). Mellby Gård äger 21,06%.

FLOWBIRD

Flowbird utvecklar och marknadsför parkeringslösningar över hela världen. För perioden juli 2019 – december 2020 uppgick koncernens omsättning till 4 575 (3 310) och koncernens resultat efter finansiella poster motsvarande period uppgick till -27 (81). Mellby Gård äger 22,87%.

OPEN AIR GROUP

Open Air Group förvärvades i juni 2019. Bolaget utvecklar och marknadsför produkter inom jakt, hundliv och outdoor inom Norden. För perioden juli 2019 – december 2020 uppgick koncernens omsättning till 804 och koncernens resultat efter finansiella poster uppgick till 25. Mellby Gård äger 23,6%.

VÄSENTLIGA HÄNDELSE 2019/2020

KAPPAHL

Den 29 juli 2019 lämnade Mellby Gård ett offentligt erbjudande till aktieägarna i KappAhl att överlåta sina aktier. I oktober 2019 besöt Mellby Gård att fullfölja erbjudandet och då uppgick ägandet till 91,5% varpå tvångsinlösenprocess inleddes och som avslutades under februari 2021.

NIKKARIT

Nikkarit Holding koncernen avyttrades under december 2019

LUND FASHION

Mot bakgrund av de restriktioner som infördes under inledande Covid-19-pandemi samt en tidigare negativ marknadsutveckling fattade Mellby Gård beslut att försätta bolaget i konkurs i mars 2020.

VÄSENTLIGA HÄNDELSE EFTER ÅRETS UTGÅNG

AROS KAPITAL

Mellby Gård Intressenter ABs (moderbolag till Mellby Gård AB) innehav Aros Kapital AB såldes i februari 2021 till Mellby Gård AB.

COVID-19

Covid-19-pandemin har påverkat Mellby Gårds verksamheter under året i varierande omfattning beroende på geografi och bransch. Dotterföretagen har tagit del av statliga stödprogram, svenska såsom utländska, som erbjudits i samband med Covid19 i de fall det varit motiverat. Sammantaget har dotterföretagen tagit emot 141 MSEK under räkenskapsåret, se vidare i not 5.

FORSKNING OCH UTVECKLING

Koncernens kostnader för forskning och utveckling uppgick under räkenskapsåret till 87 (57).

HÅLLBARHET

Koncernens svenska dotterbolag Roxtec AB samt Feralco Nordic AB bedriver anmälningspliktig verksamhet enligt miljöbalken. Anmälningsplikten avser för Roxtec AB produktion av vulkaniserat gummi och för Feralco Nordic AB processkemikalier till luft, mark eller vatten.

FRAMTIDA UTVECKLING, RISKER OCH OSÄKERHETSFAKTORER

Koncernen kommer fortsätta utveckla verksamheten ur ett långsiktigt perspektiv. Fokus kommer att ligga på verksamheternas organiska tillväxt och tilläggsförvärv samt genom nya företagsförvärv.

Risker och osäkerheter består främst av konjunkturvariationer. Genom koncernens spridning inom olika branscher och marknader föreligger en god riskbalans. Se även not 3.

FÖRSLAG TILL VINSTDISPOSITION

Till årsstämman förfogande står följande vinstmedel (sek):

Balanserade vinstmedel	5 355 882 512
Årets vinst	676 987 700
Fritt eget kapital	6 032 870 212

Styrelsen föreslår att vinstmedlen disponeras så att i ny räkning balanseras 6 032 870 212

Upprättad årsredovisning innebär att koncernbidrag om 368 000 000 kr har lämnats till Mellby Gård Intressenter AB, 556314-0747.

Vad beträffar koncernens och moderbolagets resultat och ställning i övrig hänvisas till efterföljande resultat- och balansräkningar, rapport över förändringar i eget kapital, kassaflödesanalyser samt tillhörande bokslutskommentarer och noter.

KONCERNENS RESULTATRÄKNING

	Not	2019-07-01 - 2020-12-31	2018-07-01 - 2019-06-30
Nettoomsättning	4	13 983	6 147
Kostnader för sålda varor och tjänster		-6 743	-3 304
Bruttovinst		7 240	2 843
Försäljningskostnader		-4 623	-1 487
Administrationskostnader	7	-1 404	-804
Forskning och utvecklingskostnader		-87	-57
Övriga rörelseintäkter	5	177	18
Övriga rörelsekostnader	6	-590	-49
Resultat från andelar i intresseföretag	12	436	341
Rörelseresultat	8, 9, 33	1 149	805
Finansiella intäkter		44	27
Finansiella kostnader	33	-209	-57
Finansiella poster - netto	9, 10	-165	-30
Resultat före skatt		984	776
Inkomstskatt	11	-287	-118
Skatt hänförlig till intresseföretag		-124	-92
Uppskjuten skatt	11	25	-1
Årets resultat		599	565
Resultat hänförligt till:			
Moderföretagets aktieägare		539	540
Innehav utan bestämmande inflytande		60	25
		599	565

RAPPORT ÖVER TOTALRESULTATET

	Not	2019-07-01 - 2020-12-31	2018-07-01 - 2019-06-30
Årets resultat		599	565
Övrigt totalresultat:			
Poster som inte ska omklassificeras till resultaträkningen			
Omvärdering av nettopensionsförpliktelsen	29	-7	-1
Andel av övrigt totalresultat för intressebolag		-7	-36
		-13	-37
Poster som senare kan omklassificeras till resultaträkningen			
Valutakursdifferenser		-115	14
Värdet förändring avseende finansiella tillgångar värderade till verkligt värde över övrigt totalresultat	20	40	-
Skatt på komponenter i övrigt totalresultat		-8	-
Andel av övrigt totalresultat för intressebolag		-28	10
Övrigt totalresultat för året, netto efter skatt		-125	-13
Summa totalresultat för året		474	551
Hänförligt till:			
- Moderföretagets aktieägare		416	527
- Innehav utan bestämmande inflytande		57	25
Summa totalresultat för året		473	553

KONCERNENS BALANSRÄKNING

	Not	2020-12-31	2019-06-30
TILLGÅNGAR			
Anläggningstillgångar			
Immateriella anläggningstillgångar	15	3 202	2 041
Materiella anläggningstillgångar	14	981	814
Nyttjanderättstillgångar	16	1 556	-
Andelar i intresseföretag	12	4 211	4 844
Aktier och andelar	18, 20	170	13
Uppskjutna skattefordringar	17	110	59
Andra långfristiga fordringar	18	161	68
Summa anläggningstillgångar		10 391	7 840
Omsättningstillgångar			
Varulager	22	1 360	966
Kundfordringar	24	577	833
Aktuella skattefordringar		12	82
Övriga fordringar	18, 21, 23	181	233
Förutbetalda kostnader och upplupna intäkter	25	206	150
Likvida medel och kortfristiga placeringar	18, 19, 26	1 087	938
Summa omsättningstillgångar		3 422	3 202
Summa tillgångar		13 813	11 042

KONCERNENS BALANSRÄKNING, FORTS.

	Not	2020-12-31	2019-06-30
EGET KAPITAL OCH SKULDER			
Eget kapital som kan hänföras till moderföretagets aktieägare			
Aktiekapital		0,3	0,3
Reserver	27	91	169
Balanserad vinst		7 280	6 874
Eget kapital hänförligt till moderföretagets ägare		7 371	7 043
Innehav utan bestämmande inflytande		343	342
Summa eget kapital		7 714	7 385
Långfristiga skulder			
Finansiella skulder	18, 28, 33	1 324	315
Övriga långfristiga skulder	18	21	17
Uppskjutna skatteskulder	17	262	163
Avsättning för pensioner	29	92	14
Övriga avsättningar	32	31	17
Summa långfristiga skulder		1 729	526
Kortfristiga skulder			
Finansiella skulder	18, 28, 33	2 585	1 900
Leverantörsskulder		575	424
Aktuella skatteskulder		122	34
Övriga kortfristiga skulder	18, 21, 30, 32	552	407
Upplupna kostnader och förutbetalda intäkter	31	535	366
Summa kortfristiga skulder		4 369	3 131
Summa skulder		6 099	3 658
Summa eget kapital och skulder		13 813	11 042

KONCERNENS RAPPORT ÖVER FÖRÄNDRINGAR I EGET KAPITAL

	Not	Aktie- kapital	Reserver	Balanserad vinst	Summa	Innehav utan bestämmande inflytande	Summa eget kapital
Utgående balans 2018-06-30		0,3	159	7 187	7 346	273	7 619
Årets resultat		-	-	540	540	26	566
Övrigt totalresultat för året	27	-	10	-23	-13	0	-13
Summa totalresultat		0	10	517	527	25	553
Utdelning till moderbolagets ägare		-	-	-700	-700	-	-700
Utdelning till innehav utan bestämmande inflytande		-	-	-	-	-15	-15
Lämnat koncernbidrag		-	-	-140	-140	-	-140
Skatt på koncernbidrag		-	-	31	31	-	31
Aktieägartillskott		-	-	-56	-56	56	0
Ändrad redovisningsprincip		-	-	-1	-1	-	-1
Eget kapital instrument i intressebolag		-	-	-2	-2	-	-2
Innehav utan bestämmande inflytande som uppkommit vid rörelseförvärv	36	-	-	-	-	5	5
Försäljning och förvärv av innehav utan bestämmande inflytande		-	-	37	37	-2	35
Utgående balans 2019-06-30		0,3	169	6 874	7 043	342	7 385
Årets resultat		-	-	539	539	60	599
Övrigt totalresultat för året	27	-	-78	-44	-122	-3	-125
Summa totalresultat		0	-78	495	417	57	474
Utdelning till innehav utan bestämmande inflytande		-	-	-	-	-7	-7
Lämnat koncernbidrag		-	-	-365	-365	-	-365
Skatt på koncernbidrag		-	-	78	78	-	78
Aktieägartillskott		-	-	287	287	-	287
Ändrad redovisningsprincip, IFRS16		-	-	-11	-11	-1	-12
Nyemission i dotterföretag		-	-	1	1	2	3
Lösen av optioner i dotterföretag		-	-	-27	-27	-	-27
Förändring minoritet i intresseföretag		-	-	-3	-3	-	-3
Innehav utan bestämmande inflytande i avyttrat dotterföretag		-	-	-1	-1	-7	-8
Försäljning och förvärv av innehav utan bestämmande inflytande		-	-	-48	-48	-44	-92
Utgående balans 2020-12-31		0,3	91	7 280	7 371	343	7 714

Aktiekapitalet består av 8 646 st aktier à 30 SEK

KONCERNENS RAPPORT ÖVER KASSAFLÖDEN

	Not	2019-07-01 - 2020-12-31	2018-07-01 - 2019-06-30
Kassaflöde från den löpande verksamheten			
Resultat före finansiella poster		1 149	805
Justeringar för poster som inte ingår i kassaflödet	35	1 638	-214
Betalda inkomstskatter		1	-113
Kassaflöde från den löpande verksamheten före förändringar i rörelsekapital		2 788	478
Kassaflöde från förändringar i rörelsekapital			
Ökning/minskning fordringar och lager		720	272
Ökning/minskning skulder		-114	69
Kassaflöde från den löpande verksamheten		3 394	819
Kassaflöde från investeringsverksamheten			
Förvärv av immateriella och materiella anläggningstillgångar	14, 15	-388	-151
Avyttring av materiella anläggningstillgångar	14, 15	4	7
Förvärv av koncernföretag, efter avdrag för förvärvade likvida medel	36	-1 154	-19
Förvärv av innehav utan bestämmande inflytande		-179	-17
Avyttring av koncernföretag		139	63
Avyttring av innehav utan bestämmande inflytande		61	52
Lämnat aktieägartillskott till intresseföretag		-	-31
Förvärv av intresseföretag		-17	-78
Avyttring av intresseföretag		2	148
Erhållna utdelningar från intresseföretag		62	116
Förvärv av andra värdepappersinnehav		-126	-3
Ökning/minskning av långfristiga fordringar		-66	-3
Kassaflöde från investeringsverksamheten		-1 662	84
Kassaflöde från finansieringsverksamheten			
Upptagande av lån		1 102	615
Åtebetaling av lån	33	-2 631	-359
Utdelning till innehav utan bestämmande inflytande		-7	-15
Nyemission från innehav utan bestämmande inflytande		3	1
Erhållna/lämnade koncernbidrag och aktieägartillskott		-79	-140
Lämnad utdelning		-	-700
Erlagda/erhållna räntor	33	-162	-12
Kassaflöde från finansieringsverksamheten		-1 774	-610
Årets kassaflöde		-42	293
Likvida medel vid årets början		910	645
Valutadifferens		-4	7
Förvärvad/avyttrad likvida medel		187	-35
Likvida medel vid årets slut		1 051	910

NOTER MED REDOVISNINGSPRINCIPER OCH BOKSLUTSKOMMENTARER

NOT 1

Allmän information

Mellby Gård AB, moderföretaget, är ett aktiebolag registrerat i Sverige och med säte i Göteborg och med huvudkontor i Malmö, Anna Lindhs Plats 4.

NOT 2

Sammanfattning av viktiga redovisningsprinciper

De viktigaste redovisningsprinciperna som tillämpats när denna koncernredovisning upprättats anges nedan. Dessa principer har tillämpats konsekvent för alla presenterade år, om inte annat anges. Då Mellby Gård AB inte är ett publikt bolag har undantagen för icke-noterade företag i IFRS 8 Rörelsesegment och IAS 33 Resultat per aktie, tillämpats.

2.1 Grund för rapporternas upprättande

Koncernredovisningen för Mellby Gård AB-koncernen har upprättats i enlighet med IFRS (International Financial Reporting Standards) sådana de antagits av EU, RFR 1 Kompletterande redovisningsregler för koncerner samt Årsredovisningslagen.

Koncernredovisningen har upprättats enligt anskaffningsvärde-metoden förutom vad beträffar finansiella tillgångar och skulder värderade till verkligt värde via resultaträkningen.

Moderföretagets redovisning är upprättad i enlighet med RFR 2 Redovisning för juridiska personer och Årsredovisningslagen. I de fall moderföretaget tillämpar andra redovisningsprinciper än koncernen anges detta separat i slutet av denna not. Att upprätta finansiella rapporter i överensstämmelse med IFRS kräver användning av en del viktiga uppskattningar för redovisningsändamål. Vidare krävs att ledningen gör vissa bedömningar vid tillämpningen av koncernens redovisningsprinciper, se not (prövning av goodwill not 15).

Standarder, ändringar och tolkningar av befintliga standarder som trätt ikraft under 2019/2020

Från och med 2019-07-01 tillämpas IFRS16 Leasingavtal. Nedan redovisas de förändringar som gjorts avseende tillämpningen av den nya standarden. I övrigt är redovisnings- och värderingsprinciper oförändrade jämfört med årsredovisningen för 2018/2019 då inga andra ändringar i IFRS bedöms ha en väsentlig påverkan på den finansiella rapporteringen.

IFRS16 Leasingavtal

IFRS16 Leasingavtal har ersatt IAS17 Leasingavtal och IFRIC 4 Fastställande av huruvida ett avtal innehåller leasingavtal och relaterade regler för räkenskapsår som inleds 1 januari 2019 eller senare. Den nya standarden innebär att leasagare ska redovisa alla kontrakt som uppfyller definitionen av ett leasingkontrakt som nyttjanderättstillgång och finansiell skuld i rapport över finansiell ställning. Standarden gör för leasagaren ingen åtskillnad mellan operationella och finansiella avtal. Avtal som tidigare utgjorde operationella leasingavtal rapporteras nu i balansräkningen med följden att det som tidigare rapporterades som rörelsekostnad motsvarande periodens leasingavgift, nu har ersatts av avskrivning och räntekostnad i resultaträkningen. Betalningar för korta kontrakt och leasingavtal av mindre värde kostnadsförs linjärt i resultaträkningen av praktiska skäl. Korta kontrakt är avtal med leasingtid på 12 månader eller mindre.

Mellby Gård har valt att tillämpa förenklad metod (modifierad retroaktiv metod) vid övergången till IFRS16 med användning av standardens praktiska lösningar. Det innebär att den ackumulerade effekten av tillämpning av IFRS16 redovisas i balanserat resultat utan omräkning av jämförelsesiffror. Jämförelsetal för 2018/2019 baseras i denna årsredovisning således på tidigare redovisningsprinciper. Nyttjanderätter med startdag före 2019-07-01 har tagits upp till avskrivet värde vid övergången.

Vid fastställande av värdet på nyttjanderätterna och finansiell leasingsskuld, är de mest väsentliga bedömningarna följande:

- » Leasingbetalningarna har diskonterats med marginell låneränta. Leasingavtal avseende lokalhyra utgör 98% av nyttjanderättstillgångarna. Räntan sätts främst baserat på kontraktens längd och geografi. Genomsnittlig marginell låneränta för lokalhyra är ca 1,3%.
- » Optioner att förlänga och säga upp avtal har beaktats för de leasingavtal där det ansetts rimligt säkert att dessa kommer utnyttjas.
- » Historisk information har använts vid bedömning av ett leasingavtals längd i de fall det finns optioner att förlänga eller säga upp ett avtal.

Övergångseffekter avseende införande av IFRS16

Tillgångar	2019-06-30	Övergångseffekt	2019-07-01
Nyttjanderättstillgångar	78	565	643
Uppskjuten skattefordran	-	4	4
Summa tillgångar	78	569	647
Eget kapital och skulder			
Eget kapital	-5	-12	-17
Finansiella skulder	83	581	664
Summa eget kapital och skulder	78	569	647

Framtida avgifter för ingångna operationella leasingavtal per den 30/6 2019	577
Med avdrag för avtal klassificerade som:	
Korttidsleasingavtal	-23
Leasingavtal för vilka underliggande tillgången är av lågt värde	-2
Serviceavtal som inte omfattas av IFRS16	0
Diskontering med marginell låneränta	-11
Finansiella leaseingskulder per den 30 juni 2019 enligt IAS17	80
Justeringar pga hantering av optioner att förlänga respektive säga upp avtal	15
Valutaomräkning	-1
Övriga justeringar	29
Finansiell leaseingskuld per den 1 juli 2019	664

Se även not 16 och 33 för ytterligare information kring nyttjanderättstillgångar och leasingkontrakt.

Ändringar i IFRS 16 – Covid-19 relaterade hyreslättnader

Koncernen har tillämpats ändringen av IFRS 16 – Covid-19 relaterade hyreslättnader. Ändringen avser hyresrabatter som är direkt relaterade till Covid-19 och innebär ett frivilligt undantag från reglerna om modifiering av leasingavtal i IFRS 16. Detta undantag gäller enbart för leasetagaren, leasegivarens redovisning påverkas inte. Denna ändring antogs av EU den 12 oktober. Förutsättningarna för att ändringen skall kunna nyttjas är att leasingbetalningarna är i allt väsentligt oförändrade eller lägre än innan ändringen, rabatterna avser leasingbetalningar med en förfallotidpunkt senast 30 juni 2021 samt att inga substantiella ändringar sker i övriga villkor i leasingavtalet. Lättnadsregeln är frivillig att tillämpa.

Om leasetagaren väljer att tillämpa lättnadsregeln skall en hyresreduktion som uppfyller kriterierna redovisas i samma period som rabatten avser och redovisas som en negativ variabel leasingavgift. En justering av leaseingskulden skall göras med motsvarande belopp, dvs. den negativa variabla avgiften hänförlig den covid-19 relaterade hyresrabatten.

Inga andra av de IFRS eller IFRIC-tolkningar som ännu inte har trätt i kraft, väntas ha någon väsentlig inverkan på koncernen.

2.2 Koncernredovisning

(a) Dotterföretag

Dotterföretag är alla företag (inklusive strukturerade företag) över vilka koncernen har bestämmande inflytande. Koncernen kontrollerar ett företag när den exponeras för eller har rätt till rörlig avkastning från sitt innehav i företaget och har möjlighet att påverka avkastningen genom sitt inflytande i företaget. Dotterföretag inkluderas i koncernredovisningen från och med den dag då det bestämmande inflytandet överförs till koncernen. De exkluderas ur koncernredovisningen från och med den dag då det bestämmande inflytandet upphör.

Förvärvsmetoden används för redovisning av koncernens rörelseförvärv. Köpeskillingen för förvärvet av ett dotterföretag utgörs av verkligt värde på överlätna tillgångar, skulder som koncernen ådrar sig till tidigare ägare av det förvärvade bolaget och de aktier som emitterats av koncernen. I köpeskillingen ingår även verkligt värde på alla tillgångar eller skulder som är en följd av en överenskommelse om villkorad köpeskillning. Identifierbara förvärvade tillgångar och övertagna skulder i ett rörelseförvärv värderas inledningsvis till verkliga värden på förvärvsdagen. För varje förvärv – dvs förvärv för förvärv – avgör koncernen

om innehav utan bestämmande inflytande i det förvärvade företaget redovisas till verkligt värde eller till innehavets proportionella andel i det redovisade värdet av det förvärvade företagens identifierbara nettotillgångar. Förvärvsrelaterade utgifter kostnadsförs när de uppstår. Varje villkorad köpeskillning som ska överföras av koncernen redovisas till verkligt värde vid förvärvstidpunkten. Efterföljande ändringar av verkligt värde av en villkorad köpeskillning som klassificerats som en tillgång eller skuld redovisas i enlighet med IFRS 9 antingen i resultaträkningen eller i övrigt totalresultat. Villkorad köpeskillning som klassificeras som eget kapital omvärderas inte och efterföljande reglering redovisas i eget kapital.

Koncerninterna transaktioner, balansposter samt orealiserade vinster och förluster på transaktioner mellan koncernföretag elimineras. Redovisningsprinciperna för dotterföretag har i förekommande fall ändrats för att garantera en konsekvent tillämpning av koncernens principer.

(b) Förändringar i ägarandel i ett dotterföretag utan förändring av bestämmande inflytande

Transaktioner med innehavare utan bestämmande inflytande som inte leder till förlust av kontroll redovisas som egetkapitaltransaktioner - dvs som transaktioner med ägarna i deras roll som ägare. Vid förvärv från innehavare utan bestämmande inflytande redovisas skillnaden mellan verkligt värde på erlagd köpeskillning och den faktiska förvärvade andelen av det redovisade värdet på dotterföretagets nettotillgångar i eget kapital. Vinster och förluster på avyttringar till innehavare utan bestämmande inflytande redovisas också i eget kapital.

(c) Försäljning av dotterföretag

När koncernen inte längre har ett bestämmande inflytande, värderas varje kvarvarande innehav till verkligt värde per den tidpunkt när den förlorar det bestämmande inflytandet. Ändringen i redovisat värde redovisas i resultaträkningen. Det verkliga värdet används som det första redovisade värdet och utgör grund för den fortsatta redovisningen av det kvarvarande innehavet som intresseföretag, joint venture eller finansiell tillgång. Alla belopp avseende den avyttrade enheten som tidigare redovisats i övrigt totalresultat, redovisas som om koncernen direkt hade avyttrat de hänförliga tillgångarna eller skulderna. Detta kan medföra att belopp som tidigare redovisats i övrigt totalresultat omklassificeras till resultatet.

(d) Intresseföretag

Intresseföretag är alla de företag där koncernen har ett betydande men inte bestämmande inflytande, vilket i regel gäller för aktieinnehav som omfattar mellan 20% och 50% av rösterna. Innehav i intresseföretag redovisas enligt kapitalandelsmetoden. Vid tillämpning av kapitalandelsmetoden värderas investeringen inledningsvis till anskaffningsvärde och det redovisade värdet ökas eller minskas därefter för att beakta koncernens andel av intresseföretagets vinst eller förlust efter förvärvstidpunkten. Koncernens redovisade värde på innehav i intresseföretag inkluderar goodwill som identifieras vid förvärvet.

Koncernens andel i intresseföretagets resultat före skatt redovisas i Rörelseresultatet i koncernresultaträkningen. Andelen i intresseföretagets skatt redovisas efter Resultat före skatt i koncernresultaträkningen.

Om ägarandelen i ett intresseföretag minskas men investeringen fortsätter att vara ett intresseföretag omklassificeras endast ett proportionellt belegg av den vinst eller förlust som tidigare redovisades i övrigt totalresultat till resultatet.

Koncernens andel av resultat som uppkommit efter förvärvet redovisas i resultaträkningen och dess andel av förändringar i övrigt totalresultat efter förvärvet redovisas i övrigt totalresultat med motsvarande ändring av innehavets redovisade värde. När koncernens andel i ett intresseföretags förluster uppgår till eller överstiger dess innehav i intresseföretaget, inklusive eventuella fordringar utan säkerhet, redovisar koncernen inte ytterligare förluster, om inte koncernen har påtagit sig legala eller informella förpliktelser eller gjort betalningar för intresseföretagets räkning.

Koncernen bedömer vid varje rapportperiods slut om det finns objektiva bevis för att nedskrivningsbehov föreligger för investeringen i intresseföretag. Om så är fallet, beräknar koncernen nedskrivningsbeloppet som skillnaden mellan intresseföretagets återvinningsvärde och det redovisade värdet och redovisar beloppet i "Resultatandel i intresseföretag" i resultaträkningen.

Tillämpade redovisningsprinciper i intresseföretag har i förekommande fall ändrats för att garantera en konsekvent tillämpning av koncernens principer.

2.3 Omräkning av utländsk valuta**(a) Funktionell valuta och rapportvaluta**

Poster som ingår i de finansiella rapporterna för de olika enheterna i koncernen är värderade i den valuta som används i den ekonomiska miljön där respektive företag huvudsakligen är verksam (funktionell valuta). I koncernredovisningen används svenska kronor (kr), som är koncernens rapportvaluta.

(b) Transaktioner och balansposter

Transaktioner i utländsk valuta omräknas till den funktionella valutan enligt de valutakurser som gäller på transaktionsdagen eller den dag då posterna omvärderas. Valutakursvinster och förluster som uppkommer vid betalning av sådana transaktioner och vid omräkning av monetära tillgångar och skulder i utländsk valuta till balansdagens kurs, redovisas i resultaträkningen. Undantag är då transaktionerna utgör säkringar som uppfyller villkoren för säkringsredovisning av kassaflöden eller av nettoinvesteringar, då vinster/förluster redovisas i övrigt totalresultat. Valutakursvinster och -förluster som hänförs till lån och likvida medel redovisas i resultaträkningen som finansiella intäkter eller kostnader. Alla övriga valutakursvinster och -förluster redovisas i posten "Övriga rörelseintäkter/rörelsekostnader" i resultaträkningen.

(c) Koncernföretag

Resultat och finansiell ställning för alla som har en annan funktionell valuta än rapportvalutan, omräknas till koncernens rapportvaluta enligt följande: (a) tillgångar och skulder för var och en av balansräkningarna omräknas till balansdagens kurs; (b) intäkter och kostnader för var och en av resultaträkningarna omräknas till genomsnittlig valutakurs (såvida denna genomsnittliga kurs utgör en rimlig approximation av den ackumulerade effekten av de kurser som gäller på transaktionsdagen, annars omräknas intäkter och kostnader till transaktionsdagens kurs), och (c) alla valutakursdifferenser som uppstår redovisas i övrigt totalresultat.

Goodwill och justeringar av verkligt värde som uppkommer vid förvärv av en utlandsverksamhet behandlas som tillgångar och skulder hos denna verksamhet och omräknas till balansdagens kurs. Valutakursdifferenser redovisas i övrigt totalresultat.

2.4 Materiella anläggningstillgångar

Byggnader och mark innefattar huvudsakligen fabriker, lager och kontor. Materiella anläggningstillgångar redovisas till anskaffningsvärde med avdrag för avskrivningar. I anskaffningsvärdet ingår utgifter som direkt kan hänföras till förvärvet av tillgången. I anskaffningsvärdet kan också ingå överföringar från eget kapital av eventuella vinster/förluster från kassaflödessäkkringar som uppfyller villkoren för säkringsredovisning, hänförliga till inköp i utländsk valuta av materiella anläggningstillgångar.

Tillkommande utgifter läggs till tillgångens redovisade värde då det är sannolikt att de framtida ekonomiska förmåner som är förknippade med tillgången kommer att komma koncernen tillgodo och tillgångens anskaffningsvärde kan mätas på ett tillförlitligt sätt. Alla andra former av tillkommande utgifter samt reparationer och underhåll redovisas som kostnader i resultaträkningen under den period de uppkommer.

Inga avskrivningar görs på mark. Avskrivningar på andra tillgångar, för att fördela deras anskaffningsvärde eller omvärderat belopp ner till det beräknade restvärdet över den beräknade nyttjandeperioden, görs linjärt enligt följande:

» byggnader	20-50 år
» markanläggningar	20 år
» maskiner, bilar och inventarier	3-25 år
» tävlingshästar	5 år

Tillgångarnas restvärden och nyttjandeperiod prövas vid varje rapportperiods slut och justeras vid behov. En tillgångs redovisade värde skrivs omgående ner till dess återvinningsvärde om tillgångens redovisade värde överstiger dess bedömda återvinningsvärde.

Vinster och förluster vid avyttring fastställs genom en jämförelse mellan försäljningsintäkten och det redovisade värdet och redovisas i "Övriga rörelseintäkter/rörelsekostnader" i resultaträkningen.

2.5 Immateriella tillgångar**(a) Goodwill**

Goodwill uppstår vid förvärv av dotterföretag och avser det belopp varmed överförd ersättning, eventuellt innehav utan bestämmande inflytande i det förvärvade företaget samt verkligt värde per förvärvsdagen på tidigare egetkapitalandel i det förvärvade företaget, överstiger verkligt värde på identifierbara förvärvade nettotillgångar. Om beloppet understiger verkligt värde för det förvärvade dotterföretagets nettotillgångar, i händelse av ett förvärv till lågt pris, redovisas mellanskillnaden direkt i resultaträkningen.

I syfte att pröva nedskrivningsbehov, fördelas goodwill som förvärvats i ett rörelseförvärv till kassagenererande enheter eller grupper av kassagenererande enheter som förväntas bli gynnade av synergier från förvärvet. Varje enhet eller grupp av enheter som goodwill har fördelats till motsvarar den lägsta nivå i koncernen på vilken goodwillen i fråga övervakas i den interna styrningen. Goodwill övervakas per investering, d v s dotterkoncern/företag..

Goodwill nedskrivningstestas årligen eller oftare om händelser eller ändringar i förhållanden indikerar en möjlig värdeminskning. Det redovisade värdet på den kassagenererande enhet som goodwillen hänförs till jämförs med återvinningsvärdet, vilket är det högsta av nyttjandevärdet och det verkliga värdet minus försäljningskostnader. Eventuell nedskrivning redovisas omedelbart som en kostnad och återförs inte.

(b) Övriga immateriella tillgångar

Övriga immateriella tillgångar består av balanserade utvecklingskostnader, varumärken, kundrelationer samt patent.

Balanserade utgifter för nya tjänster och produkter

Balanserade utgifter för nya tjänster och produkter avser tjänster och produkter som av styrelserna i respektive företag bedömts vara av särskilt strategiskt värde för företagets lönsamhet, konkurrenskraft och fortsatta utveckling. Utvecklingskostnader som är direkt hänförliga till utvecklingen av nya tjänster och produkter redovisas som immateriella tillgångar när det är sannolikt att de förväntade framtida ekonomiska fördelarna som kan hänföras till tillgången kommer att tillfalla företaget, om tillgångens anskaffningsvärde kan beräknas på ett tillförlitligt sätt. Utgifter för utveckling som tidigare kostnadsförts redovisas inte som en tillgång i efterföljande perioder.

Varumärke och Kundrelationer

Varumärken och kundrelationer som förvärvats separat redovisas till anskaffningsvärde och de som förvärvats genom ett rörelseförvärv redovisas till verkligt värde på förvärvsdagen. Kundrelationer har en bestämbar nyttjandeperiod och redovisas till anskaffningsvärde minskat med ackumulerade avskrivningar. Avskrivningar görs linjärt för att fördela kostnaden över deras bedömda nyttjandeperiod vilken för kundrelationer bedömts till 3-10 år. Varumärken bedöms ha en obestämbar nyttjandeperiod.

Patent

Patent som förvärvats separat redovisas till anskaffningsvärde minskat med ackumulerade avskrivningar. Patent söks på unika konstruktioner och tekniska lösningar ingående i produkter som utvecklats av bolaget. Avskrivningar görs linjärt för att fördela kostnaden för patent över den bedömda nyttjandeperioden som är den kortaste av patentets legala livslängd och den tidpunkt under vilken den till patent relaterade produkten förväntas produceras. Bedömd nyttjandeperiod för patent bedöms som regel inte kunna överstiga 10 år.

2.6 Nedskrivningar av icke-finansiella tillgångar

Immateriella tillgångar som har en obestämbar nyttjandeperiod eller immateriella tillgångar som inte är färdiga för användning, skrivs inte av utan prövas årligen avseende eventuellt nedskrivningsbehov. Tillgångar som skrivs av bedöms med avseende på värdenedgång närhelst händelser eller förändringar i förhållanden indikerar att det redovisade värdet kanske inte är återvinningsbart. En nedskrivning görs med det belopp varmed tillgångens redovisade värde överstiger dess återvinningsvärde. Återvinningsvärdet är det högre av tillgångens verkliga värde minskat med försäljningskostnader och dess nyttjandevärde. Vid bedömning av nedskrivningsbehov grupperas tillgångar på de lägsta nivåer där det finns i allt väsentligt oberoende kassaflöden (kassagenererande enheter). För tillgångar (andra än goodwill) som tidigare har skrivits ner görs per varje balansdag en prövning av om återföring bör göras.

2.7 Finansiella tillgångar

Klassificering och värdering

Finansiella tillgångar som är skuldinstrument klassificeras utifrån den affärsmodell som tillgången hanteras i och tillgångens kassaflödeskaraktär. Om den finansiella tillgången innehåser inom ramen för en affärsmodell vars mål är att inkassera kontraktssenliga kassaflöden (hold to collect) och de avtalade villkoren för den finansiella tillgången vid bestämda tidpunkter ger upphov till kassaflöden som enbart består av betalningar av kapitalbelopp och ränta på det utestående kapitalbeloppet redovisas tillgången till upplupet anskaffningsvärde.

Om affärsmodellens mål istället uppnås genom att både inkassera avtalsenliga kassaflöden och sälja finansiella tillgångar (hold to collect and sell), och de avtalade villkoren för den finansiella tillgången vid bestämda tidpunkter ger upphov till kassaflöden som enbart består av betalningar av kapitalbelopp och ränta på det utestående kapitalbeloppet redovisas tillgången till verkligt värde via övrigt totalresultat.

Alla övriga affärsmodeller (other) där syftet är spekulation, innehav för handel eller där kassaflödeskaraktären utesluter andra affärsmodeller innebär redovisning till verkligt värde via resultaträkningen.

Koncernen tillämpar en affärsmodell för likvida medel, kundfordringar och andra korta fordringar där bolagets affärsmodell är "hold to collect" vilket innebär att tillgångarna redovisas till upplupet anskaffningsvärde. Koncernen hade vid utgången av räkenskapsåret inga finansiella instrument bestående av skuldinstrument inom de övriga kategorierna vilka beskrivs ovan.

Egetkapitalinstrument (aktier): klassificeras till verkligt värde via resultatet såsom huvudregel. Koncernen har också tillämpat möjligheten att initialt klassificera vissa egetkapitalinstrument till verkligt värde via övrigt totalresultat. Samtliga efterföljande värdoförändringar på egetkapitalinstrument till verkligt värde via övrigt totalresultat redovisas i övrigt totalresultat och ackumuleras i verkligt värde-reserv i EK. Vid avyttring av egetkapitalinstrument till verkligt värde via övrigt totalresultat återförs inte ackumulerade belopp i verkligt värde reserven till resultaträkningen utan dessa omklassificeras till balanserade vinstmedel.

Finansiella tillgångar och skulder vilka utgörs av derivatinstrument redovisas till verkligt värde via resultaträkningen.

Finansiella skulder värderas till verkligt värde via resultaträkningen om de är en villkorad köpeskilling på vilken IFRS 3 appliceras, innehav för handel eller om de initialt identifieras som skulder till verkligt värde via resultaträkningen. Övriga finansiella skulder värderas till upplupet anskaffningsvärde.

2.8 Kvittning av finansiella instrument

Finansiella tillgångar och skulder kvittas och redovisas med ett nettobelopp i balansräkningen, endast när det finns en legal rätt att kvitta de redovisade beloppen och en avsikt att reglera dem med ett nettobelopp eller att samtidigt realisera tillgången och reglera skulden. Den legala rättigheten får inte vara beroende av framtida händelser och den måste vara rättsligt bindande för företaget och motparten både i den normala affärsverksamheten och i fall av betalningsinställelse, insolvens eller konkurs.

2.9 Nedskrivning av finansiella tillgångar

Koncernen redovisar en förlustreserv för förväntade kreditförluster på finansiella tillgångar som värderas till upplupet anskaffningsvärde. Per varje balansdag redovisar koncernen förändringen i förväntade kreditförluster sedan det första redovisningstillfället i resultatet.

Koncernen redovisar förväntade kreditförluster för återstående löptid för alla finansiella instrument för vilka det har skett betydande ökning av kreditrisken sedan det första redovisnings-tillfället, antingen bedömt enskilt eller kollektivt, med tanke på alla rimliga och verifierbara uppgifter, inklusive framåtblickande sådana. Koncernen värderar förväntade kreditförluster från ett finansiellt instrument på ett sätt som återspeglar ett objektiva och sannolikhetsvägt belopp som bestäms genom att utvärdera ett intervall av möjliga utfall, pengars tidsvärde och rimliga verifierbara uppgifter avseende nuvarande förhållanden och prognoser för framtida ekonomiska förutsättningar.

För kundfordringar, avtalsstillgångar och leasingfordringar finns förenklningar som innebär att koncernen direkt redovisar förväntade kreditförluster för tillgångens återstående löptid (den förenklade modellen).

Likvida medel omfattas av den generella modellen för nedskrivningar. För likvida medel tillämpas undantaget för låg kreditrisk. Även fordringar på joint ventures/intresseföretag, övriga fordringar, fordringar på koncernföretag och upplupna intäkter omfattas av den generella modellen.

Koncernens kundfordringar och avtalsstillgångar omfattas av den förenklade modellen för nedskrivningar. Beräkningen av förväntade kreditförlusterna för kundfordringar och avtalsstillgångar är baserad på tidigare händelser, nuvarande förhållanden och prognoser för framtida ekonomiska förutsättningar och pengarnas tidsvärde om applicerbart.

Koncernen definierar fallissemang som att det bedöms osannolikt att motparten kommer att möta sina åtaganden på grund av indikatorer som finansiella svårigheter och missade betalningar. Koncernen skriver bort en fordran när inga möjligheter till ytterligare kassaflöden bedöms föreligga.

2.10 Derivatinstrument och säkringsåtgärder

Derivatinstrument redovisas i balansräkningen på kontraktsdagen och värderas till verkligt värde, både initialt och vid efterföljande omvärderingar. Metoden för att redovisa den vinst eller förlust som uppkommer vid omvärdering beror på om derivatet identifierats som ett säkringsinstrument, och, om så är fallet, karaktären hos den post som säkrats. Koncernen tillämpar säkringsredovisning avseende nettoinvestering av utlandsverksamhet.

Då transaktionen ingås, dokumenterar koncernen förhållandet mellan säkringsinstrumentet och den säkrade posten, liksom koncernens mål för riskhanteringen och riskhanteringsstrategin avseende säkringen. Koncernen dokumenterar också sin bedömning, både när säkringen ingås och fortlöpande, av huruvida de derivatinstrument som används i säkringstransaktioner är effektiva när det gäller att motverka förändringar i verkligt värde eller kassaflöden som är hänförliga till de säkrade posterna. Den andel av vinst eller förlust på ett säkringsinstrument som bedöms som en effektiv säkring redovisas i övrigt totalresultat. Den vinst eller förlust som hänförs till den ineffektiva delen redovisas i resultaträkningen.

Akkumulerade vinster och förluster i eget kapital redovisas i resultaträkningen när utlandsverksamheten avyttras helt eller delvis.

Förändringar i säkringsreserven i eget kapital framgår av not 27. Hela det verkliga värdet på ett derivat som utgör säkringsinstrument klassificeras som anläggningstillgång eller långfristig skuld när den säkrade postens återstående löptid är längre än 12 månader, och som omsättningstillgång eller kortfristig skuld när den säkrade postens återstående löptid understiger 12 månader.

Derivatinstrument som innehåller för handel klassificeras alltid som omsättningstillgångar eller kortfristiga skulder.

2.11 Varulager

Varulagret redovisas till det lägsta av anskaffningsvärdet och nettoförsäljningsvärdet. Anskaffningsvärdet fastställs med användning av först in, först ut-metoden (FIFU). Anskaffningsvärdet för färdiga varor och pågående arbeten består av råmaterial, direkt lön, andra direkta kostnader och hänförliga indirekta tillverkningskostnader (baserade på normal tillverkningskapacitet). Lånekostnader ingår inte. Nettoförsäljningsvärdet är det uppskattade försäljningspriset i den löpande verksamheten, med avdrag för tillämpliga rörliga försäljningskostnader.

2.12 Kundfordringar

Kundfordringar är belopp som ska betalas av kunder för sålda varor eller utförda tjänster i den löpande verksamheten. Om betalning förväntas inom ett år eller tidigare klassificeras de som omsättningstillgångar. Om inte, tas de upp som anläggningstillgångar.

2.13 Likvida medel

I likvida medel ingår, i såväl balansräkningen som i rapporten över kassaflöden, kassa, banktillgodohavanden och övriga kortfristiga placeringar med förfallodag inom tre månader från anskaffningstidpunkten.

2.14 Leverantörsskulder

Leverantörsskulder är förpliktelser att betala för varor eller tjänster som har förvärvats i den löpande verksamheten från leverantörer. Leverantörsskulder klassificeras som kortfristiga skulder om de förefaller inom ett år eller tidigare. Om inte, tas de upp som långfristiga skulder.

2.15 Finansiella skulder

Upplåning redovisas inledningsvis till verkligt värde, netto efter transaktionskostnader. Upplåning redovisas därefter till upplupet anskaffningsvärde och eventuell skillnad mellan erhållet belopp (netto efter transaktionskostnader) och återbetalningsbeloppet redovisas i resultaträkningen fördelat över låneperioden, med tillämpning av effektivräntemetoden.

Avgifter som betalas för lånelöften redovisas som transaktionskostnader för upplåningen i den utsträckning det är sannolikt att delar av eller hela kreditutrymmet kommer att utnyttjas. I sådana fall redovisas avgiften när kreditutrymmet utnyttjas. När det inte föreligger några bevis för att det är sannolikt att delar av eller hela kreditutrymmet kommer att utnyttjas, redovisas avgiften som en förskotts betalning för finansiella tjänster och fördelas över det aktuella lånelöftets löptid.

2.16 Aktuell och uppskjuten inkomstskatt

Periodens skattekostnad omfattar aktuell och uppskjuten skatt. Skatt redovisas i resultaträkningen, utom när skatten avser poster som redovisas i övrigt totalresultat eller direkt i eget kapital. I sådana fall redovisas även skatten i övrigt totalresultat respektive eget kapital.

Den aktuella skattekostnaden beräknas på basis av de skatteregler som på balansdagen är beslutade eller i praktiken beslutade i de länder där moderföretaget och dess dotterföretag är verksamma och genererar skattepliktiga intäkter. Ledningen utvärderar regelbundet de yrkanden som gjorts i självdeklarationer avseende situationer där tillämpliga skatteregler är föremål för tolkning. Den gör, när så bedöms lämpligt, avsättningar för belopp som troligen ska betalas till skattemyndigheten.

Uppskjuten skatt redovisas på alla temporära skillnader som uppkommer mellan det skattemässiga värdet på tillgångar och skulder och dessas redovisade värden i koncernredovisningen. Uppskjuten skatteskuld redovisas emellertid inte om den uppstår till följd av första redovisningen av goodwill. Uppskjuten skatt redovisas heller inte om den uppstår till följd av en transaktion som utgör den första redovisningen av en tillgång eller skuld som inte är ett rörelseförvärv och som, vid tidpunkten för transaktionen, varken påverkar redovisat eller skattemässigt resultat. Uppskjuten inkomstskatt beräknas med tillämpning av skattesatser (och lagar) som har beslutats eller aviserats per balansdagen och som förväntas gälla när den berörda uppskjutna skattefordran realiseras eller den uppskjutna skatteskulden regleras.

Uppskjutna skattefordringar redovisas i den omfattning det är troligt att framtida skattemässiga överskott kommer att finnas tillgängliga, mot vilka de temporära skillnaderna kan utnyttjas.

Uppskjuten skatteskuld beräknas på skattepliktiga temporära skillnader som uppkommer på andelar i dotterföretag, intresseföretag och joint ventures, förutom för uppskjutna skatteskulder där tidpunkten för återföring av den temporära skillnaden kan styras av koncernen och det är sannolikt att den temporära skillnaden inte kommer att återföras inom överskådlig framtid. I normalfallet kan koncernen inte styra återföringen av temporära skillnader avseende intresseföretag.

2.17 Ersättningar till anställda

Koncernföretagen har olika planer för ersättningar efter avslutad anställning, inklusive förmånsbestämda och avgiftsbestämda pensionsplaner.

(a) Pensionsförpliktelser

En avgiftsbestämd pensionsplan är en pensionsplan enligt vilken koncernen betalar fasta avgifter till en separat juridisk enhet. Koncernen har inte några rättsliga eller informella förpliktelser att betala ytterligare avgifter om denna juridiska enhet inte har tillräckliga tillgångar för att betala alla ersättningar till anställda som hänger samman med de anställdas tjänstgöring under innevarande eller tidigare perioder. En förmånsbestämd pensionsplan är en pensionsplan som inte är avgiftsbestämd.

Utmärkande för förmånsbestämda planer är att de anger ett belopp för den pensionsförmån en anställd erhåller efter pensionering, vanligen baserat på en eller flera faktorer såsom ålder, tjänstgöringstid och lön. Den skuld som redovisas i balansräkningen avseende förmånsbestämda pensionsplaner är nuvärdet av den förmånsbestämda förpliktelsen vid rapportperiodens slut minus verkligt värde på förvaltningstillgångarna. Den förmånsbestämda pensionsförpliktelsen beräknas årligen av oberoende aktuarier med tillämpning av den s.k. projected unit credit method. Nuvärdet av den förmånsbestämda förpliktelsen fastställs genom diskontering av uppskattade framtida kassaflöden som är utfärdade i samma valuta som ersättningarna kommer att betalas i med löptider jämförbara med den aktuella pensionsförpliktelsens.

För tjänstemän i Sverige tryggas ITP 2-planens förmånsbestämda pensionsåtaganden för ålders- och familjepension genom en försäkring i Alecta. Enligt ett uttalande från Rådet för finansiell rapportering, UFR 3 Klassificering av ITP-planer som finansieras genom försäkring i Alecta, är detta en förmånsbestämd plan som omfattar flera arbetsgivare. För räkenskapsåret 2014/2015 har bolaget inte haft tillgång till information för att kunna redovisa sin

proportionella andel av planens förpliktelser, förvaltningstillgångar och kostnader vilket medfört att planen inte varit möjlig att redovisa som en förmånsbestämd plan. Pensionsplanen ITP 2 som tryggas genom en försäkring i Alecta redovisas därför som en avgiftsbestämd plan.

Kostnader avseende tjänstgöring under innevarande period för förmånsbestämda planer, redovisade som personalkostnader i resultaträkningen förutom när de aktiveras som en del av anskaffningskostnaden för en tillgång, utgörs av ökningen av den förmånsbestämda förpliktelsen, förändringar av ersättningsarna, reduceringar och regleringar.

(b) Ersättningar vid uppsägning

Ersättningar vid uppsägning utgår när en anställds anställning sagts upp av koncernen före normal pensionstidpunkt eller då en anställd accepterar frivillig avgång i utbyte mot sådana ersättningar. Koncernen redovisar ersättningar vid uppsägning vid den tidigaste av följande tidpunkter: (a) när koncernen inte längre har möjlighet att återkalla erbjudandet om ersättning; och (b) när företaget redovisar utgifter för en omstrukturering som är inom tillämpningsområdet för IAS 37 och som innebär utbetalning av avgångsvederlag. I det fall företaget har lämnat ett erbjudande för att uppmuntra till frivillig avgång, beräknas ersättningar vid uppsägning baserat på det antal anställda som beräknas acceptera erbjudandet. Förmåner som förfaller mer än 12 månader efter rapportperiodens slut diskonteras till nuvärde.

2.18 Avsättningar

Avsättningar för miljöåterställande åtgärder, omstrukturingskostnader och rättsliga krav redovisas när koncernen har en legal eller informell förpliktelse till följd av tidigare händelser, det är sannolikt att ett utflöde av resurser kommer att krävas för att reglera åtagandet och beloppet har beräknats på ett tillförlitligt sätt. Avsättningar för omstrukturering innefattar kostnader för uppsägning av leasingavtal och för avgångsersättningar. Inga avsättningar görs för framtida rörelseföruster.

Avsättningarna värderas till nuvärdet av det belopp som förväntas krävas för att reglera förpliktelsen. Härvid används en diskonteringsränta före skatt som återspeglar en aktuell marknadsbedömning av det tidsberoende värdet av pengar och de risker som är förknippade med avsättningen. Den ökning av avsättningen som beror på att tid förflyter redovisas som räntekostnad.

2.19 Intäktsredovisning

Intäkter värderas till det verkliga värdet av vad som erhållits eller kommer att erhållas, och motsvarar de belopp som erhålls för sålda varor och tjänster efter avdrag för rabatter, returer och mervärdesskatt.

Intäktsredovisning enligt IFRS 15 görs med hjälp av en femstegsmodell. Modellen bygger på att företaget identifierar sina prestationsåtaganden gentemot kunderna samt det transaktionspris som utgör ersättningen för detta. Transaktionspriser fördelas till de respektive åtagandena i kontraktet med kunden. Intäkten redovisas när prestationsåtagandet är uppfyllt och kan antingen ske vid en viss tidpunkt eller över tid, beroende på när kontrollen överförs till kunden. För mer information om intäktsredovisning, se Not 3.

Ränteintäkter

Ränteintäkter intäktsredovisas över löptiden med tillämpning av effektivräntemetoden.

2.20 Utdelningsintäkter

Utdelningsintäkter redovisas när rätten att erhålla betalning har fastställts.

2.21 Leasing

Koncernen som leasetagare

Koncernens leasingavtal består i huvudsak av nyttjanderätter avseende lokaler och maskiner. Leasingavtalen redovisas som nyttjanderätter med motsvarande leasingkulden dagen som den leasade tillgången finns tillgänglig för användning av koncernen. Korttidsleasingavtal och leasingavtal för vilka den underliggande tillgången har ett mindre värde undantas.

Varje leasingbetalning fördelas mellan amortering av leasingkulden och finansiell kostnad. Den finansiella kostnaden ska fördelas över leasingperioden så att varje redovisningsperiod belastas med ett belopp som motsvarar en fast räntesats för den under respektive period redovisad skulden.

Leasingperioden fastställs som den icke uppsägningsbara perioden tillsammans med både perioder som omfattas av en möjlighet att förlänga leasingavtalet om leasingtagaren är rimligt säker på att utnyttja det alternativet, och perioder som omfattas av möjlighet att säga upp leasingavtalet om leasagaren är rimligt säker på att inte utnyttja det alternativet.

Koncernen leasingkulder redovisas till nuvärdet av koncernens fasta avgifter. Köpoptioner inkluderas i avgifterna om det är rimligt säkert att dessa kommer nyttjas för att förvärva den underliggande tillgången. Leasingbetalningarna diskonteras med leasingavtalets implicita ränta om denna ränta lätt kan fastställas, annars används leasagarens marginella låneränta.

Koncernens nyttjanderätter redovisas till anskaffningsvärde och inkluderar initialt nuvärdet av leasingkulden, justerat för leasingavgifter som betalats vid eller före inledningsdatumet samt initiala direkta utgifter. Återställandekostnader inkluderas i tillgången om det identifierats en motsvarande avsättning avseende återställandekostnader. Nyttjanderätten skrivs av linjärt över det kortare av tillgångens nyttjandeperiod och leasingavtalets längd.

Koncernen som leasegivare

När tillgångar leasas ut enligt ett avtal om finansiell leasing redovisas nuvärdet av leasingbetalningarna som en fordran. Skillnaden mellan bruttofordran och fordrans nuvärde redovisas som ej intjänad finansiell intäkt. Leasingavgiften fördelas mellan finansiella intäkter och minskning av fordran så att den finansiella intäkten motsvarar en jämn förräntning på den gjorda nettoinvesteringen.

När tillgångar leasas ut enligt operationella leasingavtal redovisas tillgången i balansräkningen i relevant tillgångsslag. Leasingintäkter redovisas linjärt under leasingperioden.

NOT 3

Finansiell riskhantering

3.1 Finansiella riskfaktorer

Mellby Gård AB koncernen är ett konglomerat med verksamhet inom olika branscher och med en stor geografisk spridning. Koncernen utsätts genom sin verksamhet för olika slags finansiella risker relaterade till kundfordringar, leverantörsskulder, lån och derivatinstrument: marknadsrisk (omfattande främst ränterisk och valutarisk men även prisrisk), kreditrisk och likviditetsrisk. Hanteringen av riskerna och ansvaret för den totala finansverksamheten är såväl centraliserad som decentraliserad. I koncernen finns inte någon central finansavdelning. Dock fastställs en finanspolicy årligen av respektive moderföretag i underkoncernernas styrelse.

(a) Marknadsrisk

(i) Valutarisk

Koncernen verkar internationellt och utsätts för valutarisk som uppstår från olika valutaexponeringar, framför allt avseende US-dollar (USD) och euro (EUR). Valutarisk uppstår genom framtida affärstransaktioner, redovisade tillgångar och skulder samt nettoinvesteringar i utlandsverksamheter.

(ii) Prisrisk

Koncernen exponeras för prisrisk avseende aktier på grund av placeringar som innehas av koncernen och som i koncernens balansräkning klassificeras antingen som finansiella instrument som kan säljas eller som tillgångar värderade till verkligt värde via resultaträkningen. För att hantera prisrisken som uppstår genom placeringar i aktier sprider koncernen sina placeringar.

(b) Kreditrisk

Kreditrisk eller motpartsrisk är risken för att motparten i en finansiell transaktion inte fullgör sina förpliktelser på förfallodagen. Kreditrisk uppstår dels i finansiella, dels i kommersiella transaktioner. Varje koncernföretag ansvarar för att följa upp och analysera kreditrisken för varje ny kund innan standardvillkor för betalning och leverans erbjuds. Redovisat värde på koncernens kundfordringar i balansräkningen visar den maximala exponeringen för kreditrisk. Branschspridningen och den diversifierade kundstocken gör att koncernen inte har någon väsentlig koncentration på enskilda kunder. Kreditrisk uppstår genom likvida medel, derivatinstrument och tillgodohavanden hos banker och finansinstitut. Individuella risklimiter fastställs baserat på interna eller externa kreditbedömningar i enlighet med de gränser som satts av styrelserna i respektive underkoncern. Moderbolaget har ingen kommersiell exponering. För att reducera moderbolagets finansiella kreditrisk placeras likviditeten i banker med god kreditvärdighet.

(c) Likviditetsrisk

Likviditetsrisken är risken för att koncernen saknar likvida medel för betalningar av sina åtaganden avseende finansiella skulder. Koncernen har en balanserad skuldsättning och genom att respektive underkoncern planerar sin likviditet bedöms det att det finns tillräckligt med likvida medel i moderbolaget och dotterbolagen för att säkerställa att koncernen har likvidamedel för att möta behovet i den löpande verksamheten. På balansdagen hade koncernen likvidamedel samt kortfristiga placeringar, som på kort sikt kan omsättas till kassamedel, om 1 087 för hantering av likviditetsrisken.

3.2 Hantering av kapital

Koncernens mål avseende kapitalstrukturen är att trygga koncernens förmåga att fortsätta sin verksamhet, så att den kan fortsätta att generera avkastning till aktieägarna och nytta för andra intressenter och att upprätthålla en optimal kapitalstruktur för att hålla kostnaderna för kapitalet nere.

Koncernens nettokassa /(-)skuldsättning uppgick till -2 822 (-1 277). Det egna kapitalet uppgick vid utgången av året till 7 714 (7 385) vilket ger en soliditet om 56% (67%).

3.3 Beräkning av verkligt värde

Finansiella instrument är värderade till verkligt värde utifrån klassificeringen i verkligt värdehierarkin. De olika nivåerna definieras enligt följande:

- » I nivå 1 återfinns värdepapper i form av aktier och fonder vilka handlas på en aktiv marknad. Verkligt värde på finansiella instrument som handlas på en aktiv marknad baseras på noterade marknadspriser på balansdagen. En marknad betraktas som aktiv om noterade priser från en börs finns tillgängliga lätt och regelbundet och dess priser representerar verkliga och regelbundet förekommande marknads-transaktioner.

- » I nivå 2 återfinns derivatinstrument. Verkligt värde på finansiella instrument som inte handlas på en aktiv marknad fastställs med hjälp av värderingstekniker. Verkligt värde för valutaterminskontrakt fastställs genom användning av kurser för valutaterminer på balansdagen där det resulterande värdet diskonteras till nuvärde. Beräkning av verkligt värde baseras på andra observerbara data för tillgångar och skulder än noterade priser inkluderade i nivå 1, antingen direkt (dvs. som prisnoteringar) eller indirekt (dvs. härledda från prisnoteringar).
- » I nivå 3 bedöms verkligt värde utifrån data för tillgången eller skulden som inte baseras på observerbara marknadsdata (dvs. ej observerbara data). I denna kategori ingår onoterade aktieinnehav samt skuld avseende tilläggsköpeskillning. Det verkliga värdet på onoterade aktier bedöms motsvara anskaffningsvärdet. Skuld avseende tilläggsköpeskillning baseras på beräkningsgrunder enligt aktieöverlåtelseavtalet och prognostiserade framtida resultat för verksamheten. Värdet på de finansiella instrumenten i nivå 3 har inte förändrats under räkenskapsåret.

Ingen omklassificering mellan nivåerna har skett under året.

NOT 4

Nettoomsättningens fördelning

	2019-07-01 - 2020-12-31	2018-07-01 - 2019-06-30
Nettoomsättningens fördelning per vertikal		
Industri	5 312	3 494
Konsumentvaror	7 251	1 434
Tjänster	255	178
Jordbruk	1 165	1 041
Totalt	13 983	6 147

	2019/2020	2018/2019
Nettoomsättningens fördelning per geografi		
Sverige	6 161	2 642
Övriga Europa	6 407	2 652
Asien/Oceanien	556	364
Nord- och Sydamerika	637	401
Mellanöstern/Afrika	222	88
Totalt	13 983	6 147

Koncernens väsentliga prestationsåtaganden och grunder för intäktsredovisning

Av koncernens totala nettoomsättning hänförs 92% (84%) till följande dotterföretag:

KappAhl

Varuförsäljning

All försäljning sker med villkor 30 dagars öppet köp. Intäktsredovisningen sker vid försäljningstillfället med beaktande av öppet köp. Redovisningsmässigt beaktas denna reservering genom en reduktion av omsättningen vid intjänandetidpunkten med motsvarande övrig kortfristig skuld i balansräkningen. Koncernen har ett lojalitetsprogram där kundklubbens medlemmar tjänar poäng i form av bonuscheckar som betalningsmedel. Redovisningsmässigt beaktas intjänningen genom en reduktion av omsättningen vid intjänandetidpunkten med motsvarande förutbetalda intäkt i balansräkningen. Samlad erfarenhet och försäljningsstatistik används för att bedöma och reservera för kommande returer, d v s utnyttjande av öppet köp, samt poängutnyttjande i lojalitetsprogrammet och bedömningen görs vid tidpunkten för försäljningen.

Roxtec

Varuförsäljning av tätninglösningar för kablar och rör

Intäkter redovisas när kunden erhåller kontroll över den försålda varan och det är sannolikt att betalning kommer att erhållas och intäkten och de hänförliga kostnaderna kan beräknas på ett tillförlitligt sätt. I de fall rörlig ersättning eller andra rabatter förekommer fördelas motsvarande till samtliga prestationsåtaganden på basis av deras relativa fristående försäljningspriser. Om inte särskilda kreditvillkor har överenskommit betalas fakturor i sin helhet inom 30 dagar från fakturadatumet. Viss förskottsbetalning förekommer. Garanti ges om maximalt 12 månader från leverans till kund.

Serviceuppdrag

Försäljning av tjänster sker i begränsad omfattning. Prestationsåtagande består främst i att inspektera installationer åt kund och utbilda vederbörande. Avtal innehåller fristående försäljningspris. Betalningsvillkor är 30 dagar. Garantier ges att alla inspektioner tillhandahålls professionellt enligt accepterade industristandarder. Inga garantier lämnas på arbete relaterade till instruktioner och utbildning av kunder eller deras anställda.

Feralco**Varuförsäljning av vattenreningskemikalier**

Prestationsåtagande är att leverera vattenreningskemikalier till kund. Prestationsåtagandet uppfylls vid leverans av vara från fabrik till kund. Betalningsvillkor varierar mellan 30-120 dagar. Bolaget besitter ingen skyldighet för retur eller återbetalning. Garanti lämnas att produkten överensstämmer med specifikationen. Avtal innehåller fristående transaktionspris. I de fall rörlig ersättning (prisreduktion, mängdrabatt etc.) eller andra rabatter förekommer fördelas motsvarande till samtliga prestationsåtaganden på basis av deras relativa fristående försäljningspriser.

Söderberg & Haak**Varuförsäljning och serviceuppdrag**

Prestationsåtagande är att leverera lantbruksmaskiner, entreprenadmaskiner och reservdelar samt service och reparationer till kunder. Intäkt redovisas vid leverans av maskinen, reservdelen eller service till kund. Vid försäljning av maskiner kan även avtal om service under en viss tidsperiod ingå. Det fristående försäljningspriset för service redovisas löpande under avtalsperioden. Betalningsvillkor varierar normalt mellan 10-30 dagar. Garantiåtagen finns både avseende sådana maskiner och service.

Smarteyes**Försäljning av varor och tjänster**

Varuförsäljning innefattar glasögon, tillbehör till glasögon samt linser. Tjänsteförsäljning innefattar synundersökningar samt trygghetspaket/garantier. Försäljning sker främst genom

kontantköp i butik men även fakturering, prenumeration och kreditförsäljning förekommer. Standardvillkor vid fakturering är 30 dagar. Vid den absoluta majoriteten av försäljningen uppfylls bolagets åtagande direkt vid försäljningstillfället, i samband med att glasögon eller linser lämnas ut till kund eller när synundersökning utför, vilket också oftast sammanfaller med betalningstillfället. Förskottsbetalningar förekommer i vissa fall, bland annat vid prenumerationer. I dessa fall förskjuts intäkt/redovisningen för att motsvara tidpunkten då bolaget åtagande uppfylls. Rabatter förekommer och allokeras till den produkt som rabatten avser. I det fall rabatten avser ett paketerbjudande eller liknande fördelas rabatten pro rata till samtliga prestationsåtaganden baserat på deras relativa fristående försäljningspriser. Det generella garantiåtagandet hos Smarteyes inkluderar bytesrätt genom 3 månaders nöjdhetsgaranti samt 3 års produktgaranti vid produktrelaterat fel.

Lund Fashion (del av Mellby Gård AB koncernen fram till och med 31 mars 2020)**Varuförsäljning**

Prestationsåtagande är att leverera dammode till kund, i butik eller via webshop. Betalningsvillkor är kontant betalning i butik eller 14 dagar kredit vid köp via webshop. Åtagandet uppfylls direkt vid kontantförsäljning i butik eller vid leverans från lager vid försäljning från webshop. Skyldighet för retur varierar mellan 7-14 dagar från det kunden erhållit varan.

NOT 5**Övriga rörelseintäkter**

	2019-07-01 - 2020-12-31	2018-07-01 - 2019-06-30
Valutakursdifferenser	18	7
Reavinster vid försäljning av anläggningstillgångar	3	1
Statliga stöd - Sverige*	102	-
Statliga stöd - Utland	39	-
Övrigt	15	10
Totalt	177	18

* Varav Permitteringsstöd 55.

NOT 6**Övriga rörelsekostnader**

	2019-07-01 - 2020-12-31	2018-07-01 - 2019-06-30
Valutakursdifferenser - netto	18	3
Reaförluster vid försäljning av anläggningstillgångar	0	1
Nedskrivning immateriella anläggningstillgångar	144	-
Försäljning av dotterföretag/ dotterföretag i konkurs	115	12
Omklassificering från intresseföretag till dotterföretag	285	-
Övrigt	28	32
Totalt	590	49

NOT 7**Ersättningar till revisorerna**

	2019-07-01 - 2020-12-31	2018-07-01 - 2019-06-30
Deloitte		
Revisionsuppdraget	5	6
Skatterådgivning	1	1
Övriga tjänster	2	1
Summa	8	8
Övriga revisorer		
Revisionsuppdraget	9	4
Skatterådgivning	2	1
Övriga tjänster	-	0
Summa	11	5
Totalt	19	13

Med revisionsuppdrag avses lagstadgad revision av årsredovisningen och bokföring samt styrelsen och verkställande direktörens förvaltning. Revisionsverksamhet utöver revisionsuppdraget avser övrig granskning som utförs i enlighet med avtal eller överenskommelse. Detta inkluderar även övriga arbetsuppgifter som det ankommer bolagets revisor att utföra samt rådgivning som föranleds av iakttagelser vid sådan granskning. Skatterådgivning avser bland annat upprättande

av deklarationer, skattekonsultationer, skatterådgivning i samband med företagsförvärv, utlåtanden eller förfrågningar från skattemyndigheter och transferprissättning.

Övriga tjänster avser alla övriga tjänster som tilhandahålls av revisionsbyråer samt skattekonsulter som exempelvis rådgivning i transaktioner, samt i samband med förvärv och avyttringar, värderingstjänster och rådgivning i redovisningsfrågor.

NOT 8**Löner, ersättningar, sociala avgifter och pensionskostnader**

	2019-07-01 - 2020-12-31	2018-07-01 - 2019-06-30
Styrelseledamöter, verkställande direktörer och andra ledande befattningshavare	394	178
Övriga anställda	3 556	1 404
Pensionskostnader för övriga anställda	160	80
Summa	4 109	1 662

Könsfördelning styrelseledamöter och ledande befattningshavare

	2019-07-01 - 2020-12-31	2018-07-01 - 2019-06-30
Styrelseledamöter	64	106
Varav män	58	100
Verställande direktörer och övriga ledande befattningshavare	58	87
Varav män	45	79

Medelantal anställda

	2019-07-01 - 2020-12-31		2018-07-01 - 2019-06-30	
	Medelantal anställda	Varav män	Medelantal anställda	Varav män
Australien	6	5	7	5
Bangaldesh	50	42	-	-
Belgien	7	6	6	4
Brasilien	8	6	8	6
Danmark	66	17	65	16
Finland	400	11	165	160
Frankrike	43	30	41	26
Förenade Arabemiraten	15	14	19	18
Holland	33	27	33	27
Indien	57	53	45	45
Italien	49	33	48	33
Japan	9	6	10	7
Kanada	3	2	4	3
Kina	146	71	88	61
Kroatien	8	5	7	3
Mexiko	9	5	14	7
Myanmar	3	0	-	-
Norge	503	26	31	29
Polen	266	14	12	6
Rumänien	6	4	-	-
Ryssland	30	17	36	21
Saudiarabien	4	4	-	-
Schweiz	5	3	4	2
Singapore	20	10	20	10
Spanien	44	34	42	32
Sri Lanka	2	2	-	-
Storbritannien	107	35	49	33
Sverige	2 493	712	1 430	752
Syd Korea	34	24	39	30
Turkiet	16	7	7	6
Tyskland	141	102	154	107
USA	98	67	92	33
Summa	4 681	1 394	2 476	1 482

NOT 9

Valutadifferenser - per funktion i resultaträkningen

	2019-07-01 - 2020-12-31	2018-07-01 - 2019-06-30
Nettoomsättning	3	3
Kostnad sålda varor	89	-7
Övriga rörelseintäkter	18	7
Övriga rörelsekostnader	-18	-3
Finansiella intäkter och kostnader	-73	-2
Summa	18	-3

NOT 10**Finansiella intäkter och kostnader**

	2019-07-01 - 2020-12-31	2018-07-01 - 2019-06-30
Finansiella kostnader:		
Externa finansiella kostnader	-89	-29
Leasingränta	-46	-
Valutakursvinster/förluster - netto	-73	-3
Verkligt värde-förlust på finansiella instrument	-2	-25
Summa	-209	-57
Finansiella intäkter:		
Externa finansiella intäkter	20	19
Resultat från intresseföretag	-	5
Resultat från aktier i dotterföretag	5	-
Verkligt värde-vinst på finansiella instrument	19	2
Summa	44	27
Finansiella poster - netto	-165	-30

NOT 11**Inkomstskatt**

	2019-07-01 - 2020-12-31	2018-07-01 - 2019-06-30
Aktuell skatt:		
Aktuell skatt på årets resultat	-208	-81
Skatteeffekt av lämnat koncernbidrag	-78	-31
Justeringar avseende tidigare år	-1	-6
Summa	-287	-118
Uppskjuten skatt		
Uppkomst och återföring av temporära skillnader	25	-6
Effekt av förändring av skattesatsen	0	5
Summa	25	-1
Total skattekostnad	-262	-119

	2019-07-01 - 2020-12-31	2018-07-01 - 2019-06-30
Resultat före skatt	984	776
Avgår - del i intresseföretags resultat	-436	-341
Resultat före skatt exklusive del i intresseföretags resultat	548	435
Inkomstskatt beräknad enligt nationella skattesatser gällande för resultat i respektive land	-132	-106
Ej skattepliktiga intäkter	13	13
Ej avdragsgilla kostnader	-131	-16
Skattemässiga underskott för vilka ingen uppskjuten skattefordran redovisats	-13	-16
Utnyttjande av underskottsavdrag som tidigare inte redovisats	1	6
Justering avseende tidigare år	-1	-6
Justering av uppskjuten skatt till följd av ändrad skattesats	0	5
Övriga skattemässiga justeringar	1	1
Skattekostnad	-262	-119

NOT 12**Andelar i intresseföretag****Andelar i väsentliga intresseföretag**

Nedan anges de intresseföretag som styrelsen anser är väsentliga för koncernen per 31 december 2020. De intresseföretag som anges nedan har aktiekapital som består enbart av stamaktier vilka ägs direkt av koncernen.

De länder där dessa intresseföretag har bildats eller registrerats är också de länder där de bedriver sin huvudsakliga verksamhet. Karaktären av innehav i intresseföretag 2019/2020 och 2018/2019 visas nedan:

Företagets namn	Verksamhetens plats/ registreringsland	Ägarandel (%)	Kraftären av företa- gets förbindelse	Värderingsmetod
Älvsbyhus Intressenter AB	Älvsbyn, Sverige	50%	Fotnot 1	Kapitalandelsmetoden
Duni AB (Publ)	Malmö, Sverige	29,99%	Fotnot 2	Kapitalandelsmetoden
AcadeMedia AB (Publ)	Stockholm, Sverige	21,06%	Fotnot 3	Kapitalandelsmetoden
Frenchpark 1 SAS (Flowbird)	Paris, Frankrike	22,61%	Fotnot 4	Kapitalandelsmetoden
KappAhl AB (Publ)	Mölnadal, Sverige	(t o m 30/9 -19) 29,57%	Fotnot 5	Kapitalandelsmetoden

Fotnot 1: Älvsbyhus Intressenter AB är Sveriges största leverantör av småhus samt har verksamhet i Norge och Finland. De producerar modulbaserade hus som monteras och inreds på plats. Bolagets affärsidé är att sälja hus av hög kvalitet till marknadens bästa pris.

Fotnot 2: Duni AB levererar dukningsprodukter och förpackningar till hemmet, restaurang & hotell samt cateringverksamhet. Bolaget är marknadsledande i Central- och Nordeuropa och har tillverkningsenheter i Sverige, Tyskland och Polen.

Fotnot 3: AcadeMedia AB är norra Europas största utbildningsföretag med verksamhet i Sverige, Norge och Tyskland. Koncernen arbetar inom hela utbildningskedjan från förskola till vuxenutbildning.

Fotnot 4: Frenchpark 1 SAS (under namnändring till Flowbird) Flowbird förvärvades i januari 2018. Bolaget utvecklar och marknadsför parkeringslösningar över hela världen.

Fotnot 5: KappAhl AB är en av Nordens ledande modekedjor under varumärkena KappAhl och Newbie Store. Kappahl har fysiska butiker i Norden och Polen samt Shop Online. Under räkenskapsåret 2019/2020 har KappaAhl övergått till vara koncernföretag. Se vidare not 36.

Den 31 December 2020 (inom parentes 30 juni 2019) uppgår det verkliga värdet på koncernens innehav i Duni AB, som är noterat på Stockholmsbörsen, till 1 519 (1 784) och AcadeMedia AB som är noterat på Stockholmsbörsen till 1 885 (1 160). Det redovisade värdet på koncernens andel uppgår till 863 (826) respektive 1 369 (1 309). KappAhl AB, som fram till avnoteringen i oktober 2019 var noterat på Stockholmsbörsen hade per 30 juni 2019 ett marknadsvärde på (320). Bokfört värde på KaapAhl i koncernen av per den 30 juni 2019 (785).

Älvsbyhus Intressenter samt Frenchpark 1 SAS är privatägda företag och det finns inga noterade priser tillgänglig för dess aktier.

Det finns inga eventalförpliktelser avseende koncernens innehav i intresseföretag.

Nedan visas finansiell information i sammandrag för Älvsbyhus Intressenter AB, Duni AB, KappAhl AB, AcadeMedia AB samt Frenchpark 1 SAS vilka redovisas med kapitalandelsmetoden. Informationen avser de belopp som redovisas i intresseföretagens bokslut justerade för skillnader i redovisningsprinciper mellan koncernen och intresseföretagen.

För KappAhl AB redovisar beloppen 2018/2019 per 31 maj som var bolagets tredje kvartal då bolaget hade räkenskapsår 1 september – 31 augusti. Resultatbeloppen motsvarar 12 månader. För 2019/2020 motsvarar resultatet perioden fram till 1 oktober då bolaget övergick till att vara ett koncernföretag.

Finansiell information i sammandrag

	Älvsbyhus Intressenter 2020-12-31	Duni AB 2020-12-31	AcadeMedia 2020-12-31	Frenchpark 1 SAS 2020-12-31
Anläggningstillgångar	139	3 756	15 926	5 442
Omsättningstillgångar	896	2 024	1 425	3 082
Summa tillgångar	1 035	5 780	17 351	8 524
Långfristiga skulder	-67	-1 854	-8 845	-2 861
Kortfristiga skulder	-164	-1 298	-3 632	-1 908
Summa skulder	-231	-3 152	-12 477	-4 769
Nettotillgångar	804	2 628	4 874	3 755

	Älvsbyhus Intressenter 2019-06-30	Duni AB 2019-06-30	KappAhl 2019-05-31	AcadeMedia 2019-06-30	Frenchpark 1 SAS 2019-06-30
Anläggningstillgångar	135	4 081	1 905	8 218	6 250
Omsättningstillgångar	626	2 203	1 092	1 502	2 277
Summa tillgångar	761	6 284	2 997	9 720	8 527
Långfristiga skulder	-36	-2 394	-199	-2 509	-3 099
Kortfristiga skulder	-129	-1 374	-1 268	-2 621	-1 332
Summa skulder	-165	-3 768	-1 467	-5 130	-4 431
Nettotillgångar	596	2 516	1 530	4 590	4 097

Avstämning av finansiell information i sammandrag

	Älvsbyhus Intressenter 2019/2020	Duni AB 2019/2020	Academedi 2019/2020	Frenchpark 1 SAS 2019/2020
Ingående nettotillgångar 1 juli 2019	596	2 419	4 590	4 097
Årets resultat	219	156	655	-134
Övrigt totalresultat	-11	-25	-86	0
Utdelning/Emission	-	-	-285	-
Valutadifferens vid konsolidering av utländskt intresseföretag	-	-	-	-205
Förändring innehav utan bestämmande inflytande	-	-9	-	-
Utgående nettotillgångar exkl innehav utan bestämmande inflytande	804	2 541	4 874	3 758
Andelar redovisade enligt kapitalandels metoden	50,00%	29,99%	21,06%	22,61%
Andel i nettotillgångar	402	762	1 027	850
Goodwill	366	101	342	-
Koncernmässigt värde	768	863	1 369	850

	Älvsbyhus Intressenter 2018/2019	Duni AB 2018/2019	KappAhl 2018/2019*	Academedia 2018/2019	Frenchpark 1 SAS 2018/2019
Ingående nettotillgångar 1 juli 2018	496	2 408	1 610	4 262	4 027
Eget kapital vid förvärv av intresseföretag					
Årets resultat	99	240	95	431	12
Övrigt totalresultat	1		-21	-106	12
Utdelning/Emission	-	-235	-154	3	-10
Aktieägartillskott					
Valutadifferens vid konsolidering av utländskt intresseföretag	-	-	-	-	56
Förändring innehav utan bestämmande inflytande	-	6	-	-	-
Utgående nettotillgångar exkl innehav utan bestämmande inflytande	596	2 419	1 530	4 590	4 097
Andelar redovisade enligt kapitalandels metoden	50,00%	29,99%	29,57%	21,06%	22,61%
Andel i nettotillgångar	298	725	452	967	926
Goodwill	366	101	332	342	
Koncernmässigt värde	664	826	784	1 309	926

* Årets resultat för KappAhl utgör 12 månader baserat på balansräkning i rapport för kvartal 3 (31 maj 2019)

Individuellt ej betydande innehav

Företagets namn	Verksamhetens plats/registreringsland	Ägarandel (%)	Värderingsmetod
StudentConsulting Group AB	Luleå	48%	Kapitalandelsmetoden
BM Agri AB	Allingsås	39,56%	Kapitalandelsmetoden
Open Air Group AB	Stockholm	23,60%	Kapitalandelsmetoden
MGF i Malmö AB	Halimstad	90,40%	Kapitalandelsmetoden

NOT 13

De väsentliga koncernföretagen

	Kapitalandel %	Röstandel %
Excalibur Asset Management AB	40,0	51,0
Feralco Holding III AB	95,3	95,3
Hedson Technologies International AB	66,1	66,1
KappAhl AB	100,0	100,0
Klarahill AB	81,6	81,6
Oscar Jacobson AB	100,0	100,0
Roxtec Holding II AB	93,0	93,0
Smart Eyes Holding AB	93,0	93,0
Söderberg & Haak Maskin AB	100,0	100,0

Samtliga bolag är registrerade och verksamma i Sverige

För beskrivning av koncernföretagens verksamhet se beskrivning i Förvaltningsberättelsen.
Se även beskrivning av rörelseförvärv under räkenskapsåret 2019/2020 i not 36.

NOT 14**Materiella anläggningstillgångar**

	Byggnader och mark	Maskiner och andra tekniska anläggningar	Inventarier, verktyg och installationer	Tävlings- hästar*	Summa
Per 2018-07-01					
Anskaffningsvärde	651	748	614	48	2 061
Ackumulerade avskrivningar	-235	-539	-460	-36	-1 270
Redovisat värde	416	209	154	12	791
Räkenskapsåret 2018/2019					
Ingående redovisat värde	416	209	154	12	791
Valutakursdifferenser	2	1	0	-	3
Minskning genom försäljning av dotterföretag	-	-4	-	-	-4
Ökning genom rörelseförvärv (not 36)	1	-	4	-	5
Inköp	8	72	114	4	198
Avyttringar och utrangeringar	-8	-2	-28	-5	-43
Omklassificeringar	20	-32	7	-	-5
Avskrivningar	-27	-36	-64	-4	-131
Nedskrivningar	-	-	-	-	0
Överfört till avyttringsgrupp klassificerad som innehav för försäljning	-	-	-	-	0
Utgående redovisat värde 2019-06-30	412	208	187	7	815
Anskaffningsvärde	673	772	702	41	2 188
Ackumulerade avskrivningar	-261	-564	-515	-34	-1 374
Redovisat värde 2019-06-30	412	208	187	7	814
Räkenskapsåret 2019/2020					
Ingående redovisat värde	412	208	187	7	814
Valutakursdifferenser	-7	-7	-18	-	-32
Minskning genom försäljning av dotterföretag	-59	-4	-13	-	-76
Ökning genom rörelseförvärv (not 36)	15	16	391	-	422
Inköp	13	158	105	7	283
Avyttringar och utrangeringar	0	-3	-13	-1	-17
Omklassificeringar	5	-39	-59	-	-93
Avskrivningar	-37	-51	-209	-5	-302
Nedskrivningar	-	-	-18	-	-18
Utgående redovisat värde 2020-12-31	343	278	352	8	981
Anskaffningsvärde eller omvärderat belopp	610	848	1 267	45	2 770
Ackumulerade avskrivningar/nedskrivningar	-267	-571	-915	-37	-1 789
Redovisat värde 2020-12-31	343	278	352	8	981

* Verksamheten avseende tävlingshästar ägs enligt avtal av moderbolaget till Mellby Gård AB (Mellby Gård Intressenter AB), varpå ingen resultat effekt uppstår i denna koncern.

Avskrivningskostnader på 77 (54) ingår i kostnader för sålda varor, 177 (56) i försäljningskostnader, 35 (19) i administrationskostnader, 8 (2) i Forsknings- och utvecklingskostnader och 5 (0) i Övriga rörelsekostnader.

För räkenskapsåret 2018/2019 ingick leasingkostnader uppgående till 266 avseende leasing av maskiner, inventarier och fastigheter i resultaträkningen.

I posten Inventarier, verktyg och installationer per 2019-06-30 ingår leasingobjekt som koncernen innehar enligt finansiella leasingavtal med följande belopp:

	2019-06-30
Anskaffningsvärden - aktiverad finansiell leasing	105
Ackumulerade avskrivningar	-24
Redovisat värde	81

NOT 15**Immateriella anläggningstillgångar**

	Goodwill	Varumärken	Övriga immateriella tillgångar*	Summa
Anskaffningsvärde				
Per 1 juli 2018	2 349	180	361	2 890
Anskaffning	-	-	27	27
Ökning genom rörelseförvärv (not 36)	25	-	-	25
Avyttring genom försäljning av koncernföretag	-20	-7	-7	-34
Avyttring	-	-	-1	-1
Omklassificering	-	-	4	4
Valutakursdifferenser	12	0	1	13
Per 30 juni 2019	2 366	173	384	2 923
Anskaffning	-	-	105	105
Ökning genom rörelseförvärv (not 36)	727	614	206	1 547
Avyttring genom försäljning av koncernföretag	-204	-11	-24	-238
Avyttring	-	-	-43	-43
Omklassificering	-	-	16	16
Valutadifferenser	-53	0	-5	-58
Per 31 december 2020	2 836	776	640	4 253
Ackumulerade av- och nedskrivningar				
Per 1 juli 2018	-583	-	-250	-833
Avskrivning/nedskrivning	-	-	-45	-45
Avyttring genom försäljning av koncernföretag	-	-	3	3
Avyttringar	-	-	1	1
Valutadifferenser	16	-	0	16
Per 30 juni 2019	-567	0	-291	-858
Avskrivningar/nedskrivningar	-100	-45	-95	-240
Ökning genom rörelseförvärv (not 36)	-	-	-68	-68
Avyttring genom försäljning av koncernföretag	48	-	25	73
Avyttringar	-	-	30	30
Valutadifferenser	10	-	3	13
Per 31 december 2020	-610	-45	-396	-1 050
Anskaffningsvärde	2 836	776	640	4 253
Ackumulerade avskrivningar/nedskrivningar	-610	-45	-396	-1 050
Redovisat värde 2020-12-31	2 226	731	244	3 202

I resultaträkningen ingår avskrivningar på 7 (4) i Kostnader för sålda varor, 24 (12) i Försäljningskostnader, 45 (7) i Administrationskostnader, 10 (7) i Forskning- och utvecklingskostnader och 8 (3) i Övriga rörelsekostnader.

*Posten Övriga immateriella tillgångar består främst av kundrelationer, egenupparbetade immateriella tillgångar, licenser och patent.

Prövning av nedskrivningsbehov för goodwill samt immateriella anläggningstillgångar med obestämbar nyttjandeperiod

Goodwill och varumärken övervakas av ledningen och fördelas på kassagenerande enheter (KGE) identifierade på respektive nivå av dotter- och intresseföretagskoncerner. Antaganden som använts vid beräkning av nyttjandevärdet beskrivs nedan.

Under räkenskapsåret har prövningen av nedskrivningsbehov för goodwill och varumärke givit att nedskrivning av dessa gjorts avseende Oscar Jacobson AB med totalt 144 MSEK.

Återvinningsbart belopp för en kassagenerande enhet har fastställts baserat på beräkningar av nyttjandevärde. Dessa beräkningar utgår från uppskattade framtida kassaflöden före skatt baserat på finansiella budgetar som godkänts av koncernledningen och som täcker en treårsperiod. Kassaflöden bortom treårsperioden extrapoleras med hjälp av bedömd tillväxttakt.

Nedan beskrivs de faktorer som har använts för att analysera varje KGE och respektive portföljbolag. Försäljningsvolym och försäljningspriser avser den bedömda genomsnittliga årliga tillväxten över den treåriga prognosperioden. Det baseras på tidigare resultat och ledningens förväntningar på marknadsutvecklingen, och rådande branschtrender för varje geografiskt område samt externa informationskällor.

Bruttomarginal är den genomsnittliga marginalen, beräknad som procent av intäkterna, över den treåriga prognosperioden. Den baseras på nuvarande nivåer för försäljningsmarginalerna och nuvarande sammansättning av försäljningen, med justeringar för förväntade prishöjningar.

Andra rörelsekostnader avses sådana kostnader som är fasta och inte varierar väsentligt med försäljningsvolym eller priser. Ledningen prognosticerar dessa kostnader på basis av den nuvarande affärsstrukturen, justerat för inflationseffekter.

Årliga utgifter beaktas avseende framtida investeringar, utvecklingskostnader samt förbättringskostnader.

Diskonteringsfaktor har använts för att återspegla avkastningskrav baserat på respektive marknad, bransch samt riskfaktorer.

Vid prövningen av nedskrivningsbehovet har en känslighetsanalys genomförts där diskonteringsfaktorn (avkastningskravet) ökats och minskats med upp till 2 procentenheter. Känslighetsanalysen visar att inget nedskrivningsbehov föreligger vid ökade avkastningskrav inom detta intervall.

För noterade innehav har nedskrivningsprövningen gjorts genom jämförelse av redovisat värde i koncernen och marknadsvärde (börskurs per balansdagen) på innehavet.

NOT 16**Nyttjanderättstillgångar**

	Byggnader och mark	Fordon	Inventarier, verktyg och installationer	Demomaskiner	Summa
Anskaffningsvärde					
Omklassificering från materiella anläggningstillgångar	-	12	7	74	93
Ändring av redovisningsprincip	520	29	15	1	565
Nya kontrakt under året	334	30	6	145	514
Ökning genom rörelseförvärv (not 36)	2 206	-	-	-	2 206
Avyttring genom försäljning av koncernföretag	-234	-2	0	-	-237
Avslutade kontrakt	-621	-13	-2	-86	-721
Valutakursdifferenser	-92	-2	0	0	-95
Per 31 december 2020	2 113	54	26	134	2 327
Akkumulerade av- och nedskrivningar					
Omklassificering från materiella anläggningstillgångar	-	-3	0	-12	-16
Avskrivning	-951	-27	-10	-18	-1 006
Nedskrivning	-34	-	-	-	-34
Avyttring genom försäljning av koncernföretag	69	0	0	-	69
Avslutade kontrakt	161	7	1	27	197
Valutadifferenser	18	1	0	0	19
Per 31 december 2020	-738	-22	-8	-3	-771
Anskaffningsvärde	2 113	54	26	134	2 327
Akkumulerade avskrivningar/ nedskrivningar	-738	-22	-8	-3	-771
Redovisat värde 2020-12-31	1 375	32	18	131	1 556

I resultaträkningen ingår avskrivningar på 41 i Kostnader för sålda varor, 856 (17) i Försäljningskostnader, 48 i Administrationskostnader, 1 i Forskning- och utvecklingskostnader och 60 i Övriga rörelsekostnader.

För ytterligare information kring leasingkontrakt se not 2 och 33.

NOT 17**Uppskjuten inkomstskatt****Uppskjutna skattefordringar och -skulder fördelas enligt följande:**

	2020-12-31	2019-06-30
Uppskjutna skattefordringar:		
uppskjutna skattefordringar som förväntas utnyttjas efter mer än 12 månader	29	19
uppskjutna skattefordringar som förväntas utnyttjas inom 12 månader	81	40
Summa	110	59
Uppskjutna skatteskulder:		
uppskjutna skatteskulder som förväntas betalas efter mer än 12 månader	-11	-150
uppskjutna skatteskulder som förväntas betalas inom 12 månader	-251	-13
Summa	-262	-163
Uppskjuten skatt (netto)	-152	-104

Bruttoförändringen avseende uppskjutna skatter är enligt följande:

	2019/2020	2018/2019
Ingående balans	-104	-112
Valutakursdifferenser	-5	-
Förändring genom rörelseförvärv (not 36)	-79	-
Förändring genom försäljning av dotterföretag	16	2
Redovisning i resultaträkningen (not 11)	25	-1
Skatt som är hänförlig till komponenter i övrigt totalresultat	-8	-
Skatt som redovisas i eget kapital	3	5
Omklassificeringar	-	2
Utgående balans	-152	-104

Uppskjuten skattefordran avser följande temporära skillnader

	2019/2020	2018/2019
Temporära skillnader avseende materiella och immateriella anläggningstillgångar	44	5
Temporära skillnader avseende nyttjanderättstillgångar	6	-
Temporära skillnader avseende omsättningstillgångar	25	23
Temporära skillnader avseende långfristiga finansiella tillgångar	0	5
Temporära skillnader avseende avsättningar	17	-
Skattemässiga underskottsavdrag	24	17
Andra avdragsgilla temporära skillnader	13	9
Utgående balans	129	59

Uppskjuten skatteskuld avser följande temporära skillnader

	2019/2020	2018/2019
Temporära skillnader avseende obeskattade reserver	89	85
Temporära skillnader avseende materiella och immateriella anläggningstillgångar	179	76
Temporära skillnader avseende omsättningstillgångar	4	2
Temporära skillnader avseende derivat	1	-
Andra avdragsgilla temporära skillnader	8	-
Utgående balans	281	163

Förfallostruktur avseende skatteeffekt av underskottsavdrag för vilka ingen uppskjuten skatt redovisats

	2020-12-31	2019-06-30
Förfaller inom 1-5 år		
Förfaller senare än 5 år	0	1
Ingen förfallotidpunkt	9	30
Summa	9	31

NOT 18**Finansiella instrument**

2020-12-31	Upplupet anskaff- ningsvärde	Tillgångar värderade till verkligt värde via resultaträkningen	Derivat som används för säkringsändamål	Tillgångar värderade till verkligt värde via Övrigt totalresultat	Summa
Tillgångar i balansräkningen					
Långfristiga värdepappersinnehav	-	-	-	170	170
Derivatinstrument	-	11	14	-	25
Kundfordringar och andra fordringar exklusive interimfordringar	657	-	-	-	657
Finansiella tillgångar värderade till verkligt värde via resultaträkningen	-	36	-	-	36
Likvida medel	1 051	-	-	-	1 051
Summa	1 708	47	14	170	1 939

2020-12-31	Skulder värderade till verkligt värde via resultaträkningen	Derivat som används för säkringsändamål	Övriga finan- siella skulder	Summa
Skulder i balansräkningen				
Upplåning (exklusive skulder avseende nyttjanderätter)	-	-11	-2 343	-2 354
Skulder avseende nyttjanderätter	-	-	-1 555	-1 555
Derivatinstrument	-	-1	-	-1
Leverantörsskulder och andra skulder exklusive icke finansiella skulder	-	-	762	762
Summa	0	-12	-3 136	-3 148

2019-06-30	Upplupet anskaff- ningsvärde	Tillgångar värderade till verkligt värde via resultaträkningen	Derivat som används för säkringsändamål	Tillgångar värderade till verkligt värde via Övrigt totalresultat	Summa
Tillgångar i balansräkningen					
Långfristiga värdepappersinnehav	-	-	-	13	13
Derivatinstrument	-	-	-	-	0
Kundfordringar och andra fordringar exklusive interimfordringar	880	-	-	-	880
Finansiella tillgångar värderade till verkligt värde via resultaträkningen	-	28	-	-	28
Likvida medel	910	-	-	-	910
Summa	1 790	28	0	13	1 831

2019-06-30	Skulder värderade till verkligt värde via resultaträkningen	Derivat som används för säkringsändamål	Övriga finan- siella skulder	Summa
Skulder i balansräkningen				
Upplåning (exklusive skulder avseende nyttjanderätter)	-	-12	-2 120	-2 132
Skulder avseende nyttjanderätter	-	-	-83	-83
Derivatinstrument	-10	-7	-	-17
Leverantörsskulder och andra skulder exklusive icke finansiella skulder	-	-	-470	-470
Summa	-10	-19	-2 673	-2 702

NOT 19

Finansiella tillgångar värderade till verkligt värde via resultaträkningen

	2020-12-31	2019-06-30
Noterade värdepapper – innehav för handel		
Fonder	36	28
Totalt	36	28

NOT 20

Tillgångar värderade till verkligt värde via Övrigt totalresultat

	2020-12-31	2019-06-30
Ingående balans onoterade och noterade aktier	13	5
Ökning genom rörelseförvärv (not 36)	3	-
Anskaffning	114	8
Vinster (+) och förluster (-) netto, redovisade över Övrigt totalresultat	40	-
Utgående balans, onoterade aktier	170	13
Avgår: långfristig del	-170	-13
Kortfristig del	0	0

NOT 21

Derivatinstrument

	2020-12-31		2019-06-30	
	Tillgångar	Skulder	Tillgångar	Skulder
Valutaterminkontrakt				
Valutaterminkontrakt – säkring av nettoinvestering	14	-	-	-7
Valutaterminkontrakt – säkring av kassaflöde	-	-1	-	-
Valutaterminkontrakt – handel	11	-	-	-10
Summa	25	-1	0	-17
Minus långfristig del:				
Valutaterminkontrakt – säkring av nettoinvestering	-	-	-	-
Valutaterminkontrakt – handel	-	-	-	-
Summa	0	0	0	0
Kortfristig del	25	-1	0	-17

NOT 22

Varulager

	2020-12-31	2019-06-30
Råmaterial	293	131
Produkter i arbete	86	38
Färdiga varor	962	775
Varor på väg och förskott till leverantörer	16	19
Djur	3	3
Totalt	1 360	965

NOT 23**Övriga kortfristiga fordringar**

	2020-12-31	2019-06-30
Fordringar hos närstående	1	67
Derivatinstrument	25	-
Övriga fordringar	155	166
Totalt	181	233

NOT 24**Kundfordringar och andra fordringar**

	2020-12-31	2019-06-30
Kundfordringar	596	879
Minus: reservering för osäkra fordringar	-19	-45
Kundfordringar - netto	577	833

Åldersanalysen av dessa kundfordringar framgår nedan:

	2020-12-31			2019-06-30		
	Redovisade kundfordringar, brutto	Reserv	Förväntad förlustnivå %	Redovisade kundfordringar, brutto	Reserv	Förväntad förlustnivå %
Ej förfallet	471	-1	0,2%	619	-4	0,6%
Förfallet 1-30 dagar	68	0	0,0%	136	-3	2,4%
Förfallet 31-60 dagar	22	0	0,0%	27	-1	2,5%
Förfallet 61-90	7	-1	14,3%	20	-3	13,7%
Förfallet >90 dagar	28	-17	60,7%	77	-35	45,3%
Summa	596	-19	3,2%	879	-45	5,2%

Förändringar i reserven för osäkra kundfordringar är som följer:

	2020-12-31	2019-06-30
Per 1 juli	-45	-47
Reserv i under året förvärvade dotterföretag	-1	-
Reserv i under året avyttrade dotterföretag	5	1
Under året tillkommande reserver	12	-3
Fordringar som skrivits bort under året som ej indrivningsbara	6	5
Valutaeffekt	4	-1
Per 30 juni	-19	-45

NOT 25**Förutbetalda kostnader och upplupna intäkter**

	2020-12-31	2019-06-30
Upplupna intäkter	6	15
Förutbetald hyra	78	41
Upplupen ränteintäkt	7	1
Förutbetalda licensavgifter	0	5
Upplupna statliga stöd	3	-
Övrigt	112	89
Summa	206	150

NOT 26**Likvida medel och kortfristiga placeringar**

	2020-12-31	2019-06-30
Kortfristiga placeringar	36	28
Likvida medel	1 051	910
Summa	1 087	938

NOT 27**Reserver**

	Säkringar	Tillgångar värderade till verkligt värde via Övrigt totalresultat	Omräkningar	Summa
Per 1 juli 2018	0	0	159	159
Valutakursdifferenser	-	-	-	0
koncernen	-	-	10	10
Per 30 juni 2019	0	0	169	169
Per 1 juli 2019	0	0	169	169
Omvärdering av tillgångar värderade till verkligt värde via Övrigt totalresultat - brutto	-	40	-	40
Omvärdering av tillgångar värderade till verkligt värde via Övrigt totalresultat - skatt	-	-8	-	-8
Valutakursdifferenser:	-	-	-	0
koncernen	-	-	-110	-110
Per 31 december 2020	0	32	59	91

NOT 28**Finansiella skulder**

	2020-12-31	2019-06-30
Långfristiga		
Banklån	393	297
Skulder avseende nyttjanderätter	931	17
Summa	1 324	315
Kortfristiga		
Checkräkningskrediter	300	500
Banklån	1 661	1 335
Skulder avseende nyttjanderätter	624	65
Summa upplåning	2 585	1 900
Totalt	3 909	2 215

Koncernens exponering, avseende banklån, för förändringar i ränta och kontraktsenliga tidpunkter för räntekomförhandling är vid rapportperiodens slut följande:

	2020-12-31	2019-06-30
6 månader eller mindre	1611	1355
6-12 månader	305	58
Över 1 år	138	220
Totalt	2054	1633

Redovisade belopp, per valuta, för koncernens banklån är följande:

	2020-12-31	2019-06-30
SEK	1 765	1 560
EUR	271	27
USD	0	14
SGD	18	30
Andra valutor	-	2
Totalt	2 054	1 633

Koncernen har följande ej utnyttjade kreditfaciliteter:

	2020-12-31	2019-06-30
Rörlig ränta:		
löper ut inom 1 år	1 942	1 380
löper ut efter mer än 1 år	891	52
Fast ränta:		
löper ut inom 1 år	-	-
löper ut efter mer än 1 år	66	-
Totalt	2 899	1 432

(a) Banklån

Säkerhet för banklån utgörs av koncernens byggnader och mark med 65 (83), Företagsinteckningar 926 (246), bankmedel 9 (8), aktier i dotterbolag 4 347 (1 416) samt andra tillgångar 928 (51).

(b) Skulder avseende finansiell leasing

Leasingskulder är effektivt säkerställda, eftersom rättigheterna till den leasade tillgången återgår till leasgivaren i händelse av utebliven betalning.

Finansiella leasingskulder var per 2019-06-30:

	2019-06-30
Inom 1 år	65
Mellan 1 och 5 år	17
Mer än 5 år	0
Totalt	83

För information avseende redovisning av leasingkontrakt se not 2, 16 och 33.

NOT 29**Ersättningar till anställda efter avslutad anställning**

Inom koncernen finns såväl avgiftsbestämda som förmånsbestämda pensionsplaner. I avgiftsbestämda planer begränsas koncernens åtagande till fastställda avgifter som betalas till en separat juridisk enhet. Koncernens resultat belastas i den takt förmånen intjänas. I förmånsbestämda planer baseras koncernens åtagande på lön vid pensioneringstidpunkten och antalet tjänsteår. Koncernen bär risken för att utfästa ersättningar utbetalas.

Förmånsbestämda pensionsplaner

Förmånsbestämda planer omfattar i huvudsak ålderspension och änkepension där arbetsgivaren vanligtvis har ett åtagande att betala livsvarig pension motsvarande en viss garanterad procentuell andel av lönen eller ett visst belopp. Intjänandet bygger på antalet anställningsår. Den anställde måste vara ansluten till planen ett visst antal år för att uppnå rätt till full ålderspension. För varje år tjänar den anställde in ökad rätt till pension, vilket redovisas som pension intjänad under perioden samt ökning av pensionsåtagandet.

I balansräkningen redovisas nettot av beräknat nuvärde av förpliktelseerna och verkligt värde på eventuella förvaltningsstillgångar som antingen en avsättning eller en långfristig finansiell fordran.

Förmånsbestämda planer beräknas enligt den så kallade "Project Unit Credit Method". Metoden fördelar kostnader för pensioner i takt med att de anställda utför tjänster för företaget som ökar deras rätt till framtida ersättning. Beräkningen utförs årligen av oberoende aktuarier. Nuvärdet av den förmånsbestämda förpliktelsen fastställs genom diskontering av uppskattade framtida kassaflöden med användning av markandsränta på svenska bostadsobligationer och som har löptider jämförbara med den aktuella pensionsförpliktelsen.

	2020-12-31	2019-06-30
Nuvärde av pensionsförpliktelser	-290	-16
Förvaltningsstillgångarnas verkliga värde	199	2
Summa	-92	-14

Nettobeloppet redovisas i följande poster i balansräkningen:

	2020-12-31	2019-06-30
Avsättningar till pensioner	-92	-14

Förändringen i nuvärde av förpliktelsen

	2020-12-31			2019-06-30		
	Nuvärde av förpliktelsen	Nuvärde av förvaltningsstillgångar	Netto pensionsförpliktelse	Nuvärde av förpliktelsen	Nuvärde av förvaltningsstillgångar	Netto pensionsförpliktelse
Ingående balans	-17	2	-14	-15	2	-13
Kostnader avseende tjänstgöring innevarande period	-2	0	-2	0	0	0
Ränta	-6	4	-2	0	0	0
Summa nettokostnad i resultaträkningen	-8	4	-4	0	0	0
Omvärderingar						
Aktuariella antaganden	-2	-5	-7	-1	-	-1
Summa nettokostnad i övrigt totalresultat	-2	-5	-7	-1	0	-1
Tillskjutna medel	-	2	2	-	-	0
Gottgörelse/pensionsutbetalningar	14	-3	11	0	-	0
Ökning genom förvärv av dotterföretag	-279	199	-80	-	-	0
Omräkningsdifferenser	3	-1	2	0	0	0
Utgående balans	-290	199	-92	-17	2	-14

Antaganden för förmånsbestämda förpliktelser

Genom sina förmånsbestämda pensionsplaner är koncernen exponerad mot ett antal risker, de mest väsentliga riskerna beskrivs nedan:

- » Förändring i obligationernas avkastning - en minskning i räntan i bostadsobligationerna kommer innebära en ökning av skulderna i planen.
- » Livslängdsantaganden - pensionsförpliktelserna innebär att de anställda som omfattas av planen ska erhålla förmånerna livet ut vilket medför att höjda livslängdsantaganden resulterar i högre pensionskulder. Återstående livslängd för en 65-årig kvinna bedöms uppgå till 24 år och för en man till 22 år.

Väsentliga aktuariella antaganden vid balansdagen (vägda genomsnittliga värden):

	2020-12-31	2019-06-30
Diskonteringsränta på balansdagen	1,1	1,1
Genomsnittlig återstående livslängd	23	19

Känslighetsanalys

I nedanstående tabell presenteras möjliga förändringar i aktuariella antaganden per bokslutstidpunkten, övriga antaganden oförändrade och hur dessa skulle påverka den förmånsbestämda förpliktelsen.

Förpliktelsens nuvärde vid periodens slut

	2020-12-31	2019-06-30
Diskonteringsränta +1%	-46	-1
Genomsnittlig återstående livslängd +1 år	12	0

Avgiftsbestämda pensionsplaner

Planerna omfattar i huvudsak ålderspension, sjukpension och familjepension. Premierna betalas löpande under året av respektive koncernföretag till olika försäkringsföretag. Storleken på premierna baseras på lönen. Pensionskostnaderna för perioden ingår i resultaträkningen och uppgår till 185 (94).

För tjänstemän anställda i Sverige tillämpar koncernen ITP-planen genom säkring i Alecta och Collectum, d v s ITP 2 och ITP 1. Enligt uttalande från Rådet för finansiell rapportering UFR10, är ITP 2 planen en förmånsbestämd plan om omfattar flera arbetsgivare. Planen redovisas som av avgiftsbestämd plan i avvaktan på att bolaget får tillgång till sådan information som gör det möjligt att redovisa denna plan enligt reglerna för förmånsbestämda planer. Alecta saknar information om fördelning av intjänandet mellan arbetsgivare, för merparten av de intjänade pensionsförmånerna. Dessutom saknas ett i alla avseenden fastställt regelverk för hur eventuella överskott eller underskott som kan uppkomma ska hanteras. ITP 1 planen är en avgiftsbestämd plan.

Per den 31 december 2020 uppgick Alectas överskott i form av den kollektiva konsolideringsnivån till 148% (144%). Den kollektiva konsolideringsnivån utgörs av marknadsvärdet på Alectas tillgångar i procent till försäkringsåtaganden beräknade enligt Alectas försäkringstekniska beräkningsantaganden, vilka inte överensstämmer med IAS 19.

NOT 30**Övriga kortfristiga skulder**

	2020-12-31	2019-06-30
Förskott från kunder	65	14
Skulder till närstående	71	80
Derivatinstrument	1	17
Övriga kortfristiga skulder	384	285
Övriga avsättningar	30	11
Summa	552	407

NOT 31**Upplupna kostnader och förutbetalda intäkter**

	2020-12-31	2019-06-30
Upplupna personalrelaterade kostnader	354	266
Upplupen ränta	5	1
Garantier, rabatter etc	51	4
Övriga förutbetalda intäkter	5	5
Övrigt	120	89
Summa	535	366

NOT 32**Övriga avsättningar**

	Garanti- avsättning	Personal- relaterade avsättningar	Omstrukturer- ingskostnader	Övriga avsättningar	Summa
Per 1 juli 2019	9	20	6	7	43
Tillkommande avsättningar	1	3	-	69	73
Tillkommande avsättningar genom förvärv av dotterföretag	0	80	-	15	95
Avgår pga försäljning av dotterföretag	-1	-1	-	-	-2
Utnyttjat under året	-	-4	-1	-39	-44
Återförda utnyttjade belopp	-	-1	-5	-1	-7
Omklassificeringar	-	-	-	-2	-2
Valutakursdifferenser	-	-2	-	-	-2
Per 31 december 2020	9	95	0	49	153
Långfristig del	1	93	-	27	121
Kortfristig del	8	2	-	22	32
Summa	9	95	0	49	153

	Garanti- avsättning	Personal- relaterade avsättningar	Omstrukturer- ingskostnader	Övriga avsättningar	Summa
Per 1 juli 2018	10	22	48	4	84
Tillkommande avsättningar	0	5	6	3	15
Avgår pga försäljning av dotterföretag	-	0	-	-	0
Utnyttjat under året	-1	-7	-48	-1	-57
Omklassificeringar	0	-	-	1	1
Valutakursdifferenser	0	0	-	0	0
Per 30 juni 2019	9	20	6	7	43
Långfristig del	8	17	3	4	31
Kortfristig del	1	4	3	3	12
Summa	9	20	6	7	43

NOT 33**Leasing**

Effekten av övergången till IFRS16 beskrivs i not 2 Sammanfattning av viktiga redovisningsprinciper. Den övergångsmetod som koncernen valt att tillämpa vid övergången till IFRS16 innebär att den jämförande informationen inte räknas om för att återspegla de nya kraven.

Som framgår av not 16 uppgår totala nyttjanderättstillgångar (leasade tillgångar) per 2020-12-31 till 1 556. Av dessa utgör 88% Byggnader och mark och 8% demomaskiner. Av denna anledningen beskrivs endast villkoren för dessa typer av nyttjanderättstillgångar.

Leasingkontrakt som klassificeras som Byggnader och mark avser främst butikslokaler och kontor. Dessa kontrakt innehåller normalt förlängningsoptioner. Utnyttjande av en förlängningsoption har inkluderats om det bedöms sannolikt att optionen kommer att utnyttjas. Rörliga kostnader som exempelvis el, vatten, värme eller underhållskostnader har inte inkluderats i den mån det är möjligt att separera dem från hyreskostnaden. Majoriteten av hyreskontrakten innehåller någon form av indexuppräknning, vanligen konsumentprisindex. Variabla hyreskostnader i form av exempelvis omsättningshyra, har inte beaktats i aktiveringen av nyttjanderättstillgången.

Demofinansiering av maskiner avser nya maskiner som under en begränsad tid finansieras via leasing. Leasingavtal tecknas mellan finansiär och Söderberg & Haaks återförsäljare. Leasingperiod är enligt avtal 24 månader men maskinerna kan lösas mot restvärde under leasingperioden i de fall de säljs till slutkund. För trafikförsäkringspliktiga maskiner åligger det återförsäljaren att teckna och vidmakthålla trafikförsäkring samt delkasko- och vagnskadeförsäkring i den mån vagnskadegaranti ej ingår för hela leasingperioden. För skada, inklusive självrisk, som inte täcks av återförsäljarens försäkring är återförsäljaren betalningsskyldig och ansvarig.

Resultaträkningen

	2019-07-01 - 2020-12-31
Årets av- och nedskrivningar	1 041
Kostnader hänförliga till korttidsleasingavtal	48
Kostnader hänförliga till leasingavtal av mindre värde	6
Kostnader hänförliga till variabla leasingbetalningar	33
Räntekostnader	46
Totalt	1 174

Rapport över kassaflöden

	2019-07-01 - 2020-12-31
Korttidsleasingavtal, avtal av lågt värde och variabla leasingbetalningar	-86
Amortering av finansiella leasingkulder	-1 030
Betalda räntor för finansiella leasingkulder	-46
Totalt	-1 162

Rapport överfinansiell ställning

	2020-12-31
Långfristig leasingkuld	931
Kortfristig leasingkuld	624
Totalt	1 555

Se not 16 Nyttjanderättstillgångar för nyttjanderättstillgångar som redovisas i Rapport över finansiell ställning.

NOT 34**Eventualförpliktelser**

	2020-12-31	2019-06-30
Eventualförpliktelser avseende pensionsåtaganden	2	2
Borgensåtaganden	451	16
Övriga eventualförpliktelser	-	1
Summa	453	19

NOT 35**Poster som inte ingår i kassaflödet**

	Not	2019-07-01 - 2020-12-31	2018-07-01 - 2019-06-30
Andel i intressebolags resultat		-436	-341
Avskrivningar på materiella anläggningstillgångar	14	302	131
Avskrivningar på immateriella anläggningstillgångar	15	95	33
Avskrivningar på nyttjanderättstillgångar	16	1 006	-
Nedskrivningar av materiella och immateriella anläggningstillgångar	14, 15	162	12
Rearesultat vid försäljning av anläggningstillgångar	14, 15	16	15
Rearesultat vid avyttring av dotterföretag		123	12
Rearesultat vid avyttring av intresseföretag		285	-
Förändring i avsättningar		44	-41
Övrigt		41	-35
Totalt		1 638	-214

NOT 36**Rörelseförvärv****2019-07-01 - 2020-12-31****Förvärv av KappAhl AB den 7 oktober 2019**

Den 29 juli 2019 lämnade Mellby Gård ett offentligt erbjudande till aktieägarna i KappAhl att överlåta sina aktier till ett pris om 20 kr per aktie. Den 7 oktober beslöt Mellby Gård att fullfölja erbjudandet. Vid denna tidpunkt uppgick därmed den totala ägarandelen till 91,5% och tvångsinlösenprocess inleddes. Tvångsinlösen processen är vid underskriftstidpunkten för denna årsredovisning avslutad. KappAhl har sedan oktober 2019 konsoliderats som helägt dotterbolag.

I samband med att innehavet i KappAhl ändrat karaktär från intresseföretag till dotterföretag har värdet på samtliga aktier i KappAhl som ägdes av Mellby Gård AB den 30 juni 2019 värderas till lösenpriset 20 kr/aktie, detta ger en koncernmässig förlust på 352 mkr.

Totalt antal aktier i KappAhl är 76 820 380 st vilket ger ett total förvärvspris på 1 536 mkr för 100% av företaget. Eget kapital i KappAhl koncernen den 30 september 2019 uppgick till 1 603 mkr vilket indikerar en negativ goodwill på 67 mkr. Denna har intäktsförts i den period då Mellby Gård fick bestämmande inflytande i KappAhl.

Förvärvad balansräkning per 30 september 2019**Tillgångar**

Anläggningstillgångar	
Immateriella anläggningstillgångar	1 425
Materiella anläggningstillgångar	419
Finansiella anläggningstillgångar	3
Uppskjuten skattefordran	64
Summa anläggningstillgångar	1 910

Omsättningstillgångar

Lager	892
Övriga kortfristiga fordringar	288
Kassa och bank	181
Summa omsättningstillgångar	1 360
Totala tillgångar	3 270

Eget kapital och skulder

Eget kapital	1 603
---------------------	--------------

Långfristiga skulder

Finansiella skulder	81
Uppskjuten skatteskuld	139
Summa långfristiga skulder	220

Kortfristiga skulder

Finansiella skulder	759
Övriga kortfristiga skulder	689
Summa kortfristiga skulder	1 448
Totalt eget kapital och skulder	3 270

2018-07-01 - 2019-06-30

Under 2018/2019 gjordes inga väsentliga förvärv.

NOT 37**Transaktioner med närstående**

Transaktioner mellan Mellby Gård AB, underkoncerner och dess dotterbolag, vilka är närstående bolag till Mellby Gård AB har eliminerats i koncernredovisningen. Vid leverans av produkter och tjänster mellan koncernbolag tillämpas affärsmässiga villkor och marknadsprissättning. Ingen styrelseledamot eller ledande befattningshavare har eller har haft någon direkt eller indirekt delaktighet i några affärstransaktioner mellan sig och Mellby Gård AB som är eller var ovanliga till sin karaktär med avseende på villkoren.

För ytterligare information om ersättningar och förmåner till nyckelpersoner i ledande ställning se not 8.

MODERFÖRETAGET

MODERFÖRETAGETS RESULTATRÄKNING

	NoI.	2019-07-01 - 2020-12-31	2018-07-01 - 2019-06-30
Nettoomsättning		12	9
Kostnader för sålda varor och tjänster		-52	-38
Bruttovinst		-40	-29
Administrationskostnader	38,39	-45	-16
Övriga rörelseintäkter		1	-
Övriga rörelsekostnader		-1	-1
Rörelseresultat		-85	-45
Resultat från andelar i koncernföretag		566	-3
Resultat från andelar i intresseföretag		61	45
Övriga ränteintäkter och liknande resultatposter		13	14
Räntekostnader och liknande resultatposter		-54	-28
Finansiella poster - netto	40	586	28
Resultat före skatt		501	-17
Bokslutsdispositioner	41	196	102
Aktuell skatt	42	-20	-9
Årets resultat		677	76

I moderföretaget återfinns inga poster som redovisas som övrigt totalresultat varför summa totalresultat överensstämmer med årets resultat.

MODERFÖRETAGETS BALANSRÄKNING

	Not	2020-12-31	2019-06-30
TILLGÅNGAR			
Materiella anläggningstillgångar			
Inventarier, fordon och installationer		2	1
Tävlingshästar		8	7
Summa materiella anläggningstillgångar	43	10	8
Finansiella anläggningstillgångar			
Andelar i koncernföretag	44	6 810	4 700
Andelar i intresseföretag	45	2 435	2 512
Andra långfristiga värdepappersinnehav	46	114	1
Andra långfristiga fordringar		3	10
Summa finansiella anläggningstillgångar		9 362	7 223
Summa anläggningstillgångar		9 373	7 231
Omsättningstillgångar			
Varulager			
Lager av djur		2	3
Summa varulager		2	3
Kortfristiga fordringar			
Kundfordringar		1	1
Fordringar hos koncernföretag		245	350
Övriga fordringar		7	2
Skattefordringar		-	69
Förutbetalda kostnader och upplupna intäkter	47	22	6
Summa kortfristiga fordringar		274	427
Kassa och bank		204	129
Summa omsättningstillgångar		480	559
Summa tillgångar		9 853	7 790

MODERFÖRETAGETS BALANSRÄKNING FORTS.

	Not	2020-12-31	2019-06-30
EGET KAPITAL OCH SKULDER			
Eget kapital			
Bundet eget kapital			
Aktiekapital		0,3	0,3
Reservfond		0,1	0,1
Summa bundet eget kapital		0,4	0,4
Fritt eget kapital			
Överkursfond		975	975
Balanserad vinst		4 381	4 017
Årets resultat		677	76
Summa fritt eget kapital		6 033	5 068
Summa eget kapital		6 033	5 068
Obeskattade reserver			
Överavskrivningar		1	2
Periodiseringsfond		316	342
Summa obeskattade reserver	48	317	344
Kortfristiga skulder			
Finansiella skulder	51	1 050	450
Leverantörsskulder		8	4
Skulder till koncernföretag		2 391	1 882
Skatteskulder		12	-
Övriga skulder		39	28
Derivatinstrument		-	11
Upplupna kostnader och förutbetalda intäkter	49	3	3
Summa kortfristiga skulder		3 503	2 378
Summa eget kapital och skulder		9 853	7 790

MODERFÖRETAGETS FÖRÄNDRING I DET EGNA KAPITALET

	Aktiekapital	Reservfond	Överkursfond	Balanserad vinst inkl årets resultat	Summa eget kapital
Ingående balans 2018-07-01	0,3	0,1	975	4 718	5 693
Utdelning	-	-	-	-700	-700
Totalresultat:					
Årets resultat	-	-	-	76	76
Summa totalresultat	0	0	0	76	76
Ingående balans 2019-07-01	0,3	0,1	975	4 093	5 068
Erhållet aktieägartillskott	-	-	-	288	288
Totalresultat:					
Årets resultat	-	-	-	677	677
Summa totalresultat	0	0	0	677	677
Utgående balans 2020-12-31	0,3	0,1	975	5 058	6 033

Aktiekapitalet består av 8 646 st aktier à 30 SEK

MODERFÖRETAGETS KASSAFLÖDESANALYS

	Not	2019-07-01 - 2020-12-31	2018-07-01 - 2019-06-30
Kassaflöde från den löpande verksamheten			
Resultat före finansiella poster		-85	-45
Justeringar för poster som inte ingår i kassaflödet	50	9	10
Betalda inkomstskatter		62	-17
Kassaflöde från den löpande verksamheten före förändringar i rörelsekapital		-15	-53
Kassaflöde från förändringar i rörelsekapital			
Ökning/minskning fordringar och lager		50	583
Ökning/minskning skulder		1 013	679
Kassaflöde från den löpande verksamheten		1 048	1 209
Kassaflöde från investeringsverksamheten			
Förvärv av materiella anläggningstillgångar	43	-9	-4
Förvärv av aktier i koncernföretag	44	-1 117	-2
Avyttring av aktier i koncernföretag		-	0
Lämnat aktieägartillskott till koncernföretag/intresseföretag	44, 45	-491	-332
Förvärv av intresseföretag	45	-687	-4
Erhållna utdelningar från koncernföretag/intresseföretag		889	88
Förvärv av andra värdepappersinnehav	46	-113	-
Ökning/minskning av långfristiga fordringar		7	19
Erhållna räntor, valutor		3	12
Kassaflöde från investeringsverksamheten		-1 518	-223
Kassaflöde från finansieringsverksamheten			
Upptagande av lån		600	-
Återbetalning av lån		-	-195
Lämnad utdelning till moderföretaget		-	-700
Erlagda räntor		-55	-28
Kassaflöde från finansieringsverksamheten		545	-923
Årets kassaflöde		75	63
Likvida medel vid årets början		129	66
Likvida medel vid årets slut		204	129

MODERFÖRETAGETS NOTER MED REDOVISNINGSPRINCIPER

MODERFÖRETAGETS REDOVISNINGSPRINCIPER

Grund för rapporternas upprättande

Årsredovisningen för moderföretaget, Mellby Gård AB, har upprättats i enlighet med Årsredovisningslagen och RFR 2 Redovisning för juridiska personer. RFR 2 anger att moderföretaget i sin årsredovisning ska tillämpa International Financial Reporting Standards (IFRS) sådana de antagits av EU, i den utsträckning detta är möjligt inom ramen för Årsredovisningslagen och Tryggandelagen, samt med hänsyn till sambandet mellan redovisning och beskattning. Rekommendationen anger vilka undantag och tillägg som krävs i förhållande till IFRS.

Moderföretaget tillämpar följaktligen de principer som presenteras i koncernredovisningens not 2, med de undantag som anges nedan. Principerna har tillämpats konsekvent för alla presenterade år.

Uppställningsformer

Resultat- och balansräkning följer årsredovisningslagens uppställningsform. Rapport över förändring av eget kapital följer också koncernens uppställningsform men ska innehålla de kolumner som anges i ÅRL. Vidare innebär det skillnad i benämningar, jämfört med koncernredovisningen, främst avseende finansiella intäkter och kostnader och eget kapital.

Andelar i dotterföretag och intresseföretag

Andelar i dotterföretag och intresseföretag redovisas till anskaffningsvärde efter avdrag för eventuella nedskrivningar. I anskaffningsvärdet inkluderas förvärvsrelaterade kostnader och eventuella tilläggsköpeskillingar. Erhållna utdelningar redovisas som finansiella intäkter. Utdelning som överstiger dotterföretagets totalresultat för perioden eller som innebär att det bokförda värdet på innehavets nettotillgångar i koncernredovisningen understiger det bokförda värdet på andelarna, är en indikation på att det föreligger ett nedskrivningsbehov.

När det finns en indikation på att andelar i dotterföretag eller intresseföretag minskat i värde görs en beräkning av återvinningsvärdet. Är detta lägre än det redovisade värdet görs en nedskrivning. Nedskrivningar redovisas i posterna Resultat från andelar i koncernföretag respektive Resultat från andelar i intresseföretag.

Finansiella instrument

Moderföretaget tillämpar inte IAS 39 Finansiella instrument redovisning och värdering utan dessa redovisas enligt Årsredovisningslagen (ÅRL).

Uppskjuten inkomstskatt

Belopp som avsatts till obeskattade reserver utgör skattepliktiga temporära skillnader. På grund av sambandet mellan redovisning och beskattning redovisas emellertid i en juridisk person den uppskjutna skatteskulden på obeskattade reserver som en del av de obeskattade reserverna. Även bokslutsdispositionerna i resultaträkningen redovisas inklusive uppskjuten skatt.

Leasing

Moderbolaget tillämpar lätttnadsregeln i RFR 2 och redovisar leasingavgifter som kostnad linjärt över leasingperioden.

Koncernbidrag

Koncernbidrag lämnade från moderföretag till dotterföretag och koncernbidrag erhållna av moderföretag från dotterföretag redovisas som bokslutsdisposition

NOT 38

Ersättningar till revisorerna

	2019-07-01 - 2020-12-31	2018-07-01 - 2019-06-30
Deloitte		
Revisionsuppdraget	0,3	0,6
Skatterådgivning	0,1	0,1
Övriga tjänster	0,0	0,1
Summa	0,4	0,7

Med revisionsuppdrag avses lagstadgad revision av årsredovisningen och bokföring samt styrelsen och verkställande direktörens förvaltning. Revisionsverksamhet utöver revisionsuppdraget avser övrig granskning som utförs i enlighet med avtal eller överenskommelse. Detta inkluderar även övriga arbetsuppgifter som det ankommer bolagets revisor att utföra samt rådgivning som föranleds av iakttagelser vid sådan granskning. Skatterådgivning avser bland annat upprättande

av deklarationer, skattekonsultationer, skatterådgivning i samband med företagsförvärv, utlåtanen eller förfrågningar från skattemyndigheter och transferprissättning.

Övriga tjänster avser alla övriga tjänster som tillhandahålls av revisionsbyråer samt skattekonsulter som exempelvis rådgivning i transaktioner, samt i samband med förvärv och avyttringar, värderingstjänster och rådgivning i redovisningsfrågor.

NOT 39**Löner, ersättningar, sociala avgifter och pensionskostnader**

	2019-07-01 - 2020-12-31	2018-07-01 - 2019-06-30
Styrelseledamöter, verkställande direktörer och andra ledande befattningshavare	23	7
Övriga anställda	19	11
Sociala avgifter enligt lag och avtal	10	5
Pensionskostnader för övriga anställda	2	1
Summa	54	24

Medelantalet anställda

	2019-07-01 - 2020-12-31	2018-07-01 - 2019-06-30
Anställda	22	26
Varav män	64%	62%

Styrelseledamöter och ledande befattningshavare

	2019/2020	2018/2019
Antal på balansdagen	7	7
Varav män	100%	100%

NOT 40**Resultat från finansiella poster**

	2019-07-01 - 2020-12-31	2018-07-01 - 2019-06-30
Resultat från andelar i koncernföretag:		
Utdelning	828	53
Nedskrivning	-262	-
Realisationsresultat vid försäljning	-	-56
Summa	566	-3
Resultat från andelar i intresseföretag:		
Utdelning	61	45
Summa	61	45
Övriga ränteintäkter och liknande resultatposter		
Ränteintäkter på kortfristiga fordringar	1	10
Koncernföretag	2	2
Verkligt-värde-värdering derivat	10	2
Summa	13	14
Räntekostnader och liknande resultatposter		
Räntekostnader:		
Övriga skulder	-8	-2
Koncernföretag	-34	-16
Övriga finansiella kostnader	-7	-2
Valutakursdifferenser från finansieringsåtgärder, netto	-5	-8
Summa	-54	-28

NOT 41**Bokslutsdispositioner**

	2019-07-01 - 2020-12-31	2018-07-01 - 2019-06-30
Mottaget koncernbidrag	624	314
Lämnat koncernbidrag	-456	-245
Skillnad mellan bokförd avskrivning och avskrivning enligt plan	2	-2
Förändring periodisreingsfond	26	35
Summa	196	102

NOT 42**Aktuell skatt**

	2019-07-01 - 2020-12-31	2018-07-01 - 2019-06-30
Aktuell skatt:		
Aktuell skatt på årets resultat	-18	-9
Justeringar avseende tidigare år	-1	0
Summa	-20	-9

	2019-07-01 - 2020-12-31	2018-07-01 - 2019-06-30
Resultat före skatt	696	85
Inkomstskatt 21,4%	-149	-19

Skateeffekter av:

Ej skattepliktiga intäkter	193	23
Ej avdragsgilla kostnader	-57	-13
Justering avseende tidigare år	-1	0
Övriga skattemässiga justeringar	-5	-
Skattekostnad	-20	-9

NOT 43**Materiella anläggningstillgångar**

	Inventarier, verktyg och installationer	Tävlingshästar*
Ingående anskaffnings värde 2018-07-01	24	48
Inköp	0	4
Försäljningar och utrangeringar	0	-10
Utgående ackumulerat anskaffningsvärde 2019-06-30	24	41
Ingående avskrivningar 2018-07-01	-22	-36
Försäljningar och utrangeringar	0	5
Årets avskrivningar	-1	-4
Utgående ackumulerade avskrivningar 2019-06-30	-23	-34
Utgående redovisat värde 2019-06-30	1	7
Ingående anskaffnings värde 2019-07-01	24	41
Inköp	2	7
Försäljningar och utrangeringar	0	-4
Utgående ackumulerat anskaffningsvärde 2020-12-31	26	45
Ingående avskrivningar 2019-07-01	-23	-34
Försäljningar och utrangeringar	0	3
Årets avskrivningar	-1	-5
Utgående ackumulerade avskrivningar 2020-12-31	-24	-37
Utgående redovisat värde 2020-12-31	2	8

* Verksamheten avseende tävlingshästar ägs enligt avtal av moderbolaget till Mellby Gård AB (Mellby Gård Intressenter AB) varpå ingen resultat effekt uppstår i denna koncern.

NOT 44**Andelar i koncernföretag**

	2020-12-31	2019-06-30
Ingående balans	4 700	4 453
Årets förvärv	1 880	2
Lämnade aktieägartillskott	491	301
Årets avyttring	0	-56
Nedskrivning	-262	-
Summa	6 809	4 700

Moderföretaget innehar andelar i följande dotterföretag

Namn	Organisations-nummer	Säte	Kapitalandel %	Röstandel %	Antal aktier	Bokfört värde 2020-12-31	Bokfört värde 2019-06-30
Excalibur Asset Management AB	556677-7396	Stockholm	38,80	50,05	48 500	3	3
Mellby Real Estate Holding B.V.		Holland	100	100	102	914	914
Mellby Gård Industri AB	556551-4576	Göteborg	97,94	98,91	54 846	3 220	2 834
Mellby Gård Innovation och Tillväxt AB	556059-6974	Malmö	91	91,0	2 325	257	252
Mellby Gård Investering AB	556408-5008	Göteborg	100	100	1 000	0	262
Mellby Gård Produktions AB	556732-0022	Malmö	100	100	1 000	0	0
Smart Eyes Holding AB	556556-7020	Malmö	93	93	100 000	339	208
Söderberg & Haak Maskin AB	556038-4652	Staffanstorps	100	100	100 000	225	224
Trude Asset Management AB	559009-2192	Stockholm	19,89	53,42	125 000	4	3
KappAhl AB	556661-2312	Göteborg	100	100	76 820 380	1 847	-
Summa						6 810	4 700

Mellby Gård Industri AB äger de delägda koncernföretagen Feralco Holding III AB (97,33%) och Roxtec Holding II AB (94,99%) samt det helägda Flash Holding II AB.

Mellby Gård Innovation och Tillväxt AB äger de helägda koncernföretagen Mellby Gård Förvaltnings AB och Mellby Gård J&F Holding AB samt delägda Gusgus Förvaltnings AB (66,1%) och Klarahill AB (81,58%).

NOT 45**Andelar i intresseföretag**

	2020-12-31	2019-06-30
Ingående balans	2 512	2 476
Årets förvärv	687	4
Lämnade villkorade aktieägartillskott	-	32
Årets avyttring	-764	-
Summa	2 435	2 512

Moderföretaget innehar andelar i följande intresseföretag

Namn	Organisations-nummer	Säte	Kapitalandel %	Röstandel %	Antal aktier	Bokfört värde 2020-12-31	Bokfört värde 2019-06-30
AcadeMedia AB	556846-0231	Stockholm	21,06	21,09	22 178 141	924	924
BM Agri AB	556646-1405	Allingsås	39,56	39,56	695	25	25
KappAhl AB (publ)	556661-2312	Mölnådal	29,57	29,57	22 721 692	-	764
MGF i Malmö AB	556508-3481	Halmstad	90,4	48,4	904	156	156
Älvsbyhus Intressenter AB	556526-5591	Älvsbyn	50	50	50 000	643	643
Duni AB (publ)	556536-7488	Malmö	29,99	29,99	14 094 500	687	-
Summa						2 435	2 512

NOT 46**Andra långfristiga värdepappersinnehav**

	2020-12-31	2019-06-30
Onoterade värdepapper		
Aktier	114	1
Ingående balans	1	1
Förvärvade	113	-
Avytttrade	-	-
Summa	114	1

NOT 47**Förutbetalda kostnader och upplupna intäkter**

	2020-12-31	2019-06-30
Förutbetalda finansiella kostnader	7	-
Förutbetald hyra	1	0
Upplupen ränteintäkt	0	1
Övriga förutbetalda kostnader	14	5
Summa	22	6

NOT 48**Obeskattade reserver**

	2020-12-31	2019-06-30
Överavskrivningar	1	2
Periodiseringsfond beskattningsår 2011/14	-	54
Periodiseringsfond beskattningsår 2014/15	117	117
Periodiseringsfond beskattningsår 2015/16	71	71
Periodiseringsfond beskattningsår 2016/17	62	62
Periodiseringsfond beskattningsår 2017/18	25	25
Periodiseringsfond beskattningsår 2018/19	13	13
Periodiseringsfond beskattningsår 2019/20	28	-
Summa	317	344

NOT 49**Upplupna kostnader och förutbetalda intäkter**

	2020-12-31	2019-06-30
Löneskuld	1	1
Sociala avgifter	1	1
Upplupna räntekostnader	1	0
Övrigt	-	1
Summa	3	3

NOT 50**Poster som inte ingår i kassaflödet**

	2019-07-01 - 2020-12-31	2018-07-01 - 2019-06-30
Avskrivningar	6	5
Resultat vid försäljning av anläggningstillgångar	2	5
Valutaeffekter	1	-
Summa	9	10

NOT 51**Ställda säkerheter**

	2020-12-31	2019-06-30
Aktier i intresseföretag	889	0
Summa	889	0

Eventualförpliktelser

	2020-12-31	2019-06-30
Borgensåtaganden	440	0
Summa	440	0

NOT 52**Närstående**

Tjänster avseende löneadministration säljs till gällande marknadspriser. Ersättningen för koncerngemensam administration baseras på företagets självkostnader.

Mellby Gård Intressenter AB (registrerat i Sverige) äger 100 % av Moderföretagets aktier och har bestämmande inflytande över Moderföretaget. Moderföretag i den största koncern där Moderföretaget ingår är Mellby Gård Holding AB (registrerat i Sverige).

UNDERSKRIFTER

Koncernens resultat- och balansräkningar kommer att föreläggas årsstämman 2021- **06-14** för fastställelse och är därmed godkända för offentliggörande.

Styrelsen och verkställande direktören försäkrar att koncernredovisningen har upprättats i enlighet med internationella redovisningsstandarder IFRS sådana de antagits av EU och ger en rättvisande bild av koncernens ställning och resultat. Årsredovisningen har upprättats i enlighet med god redovisningssed och ger en rättvisande bild av moderbolagets ställning och resultat.

Förvaltningsberättelsen för koncernen och moderbolaget ger en rättvisande översikt över utvecklingen av koncernens och moderbolagets verksamhet, ställning och resultat samt beskriver väsentliga risker och osäkerhetsfaktorer som moderbolaget och de företag som ingår i koncernen står inför.



Rune Andersson
Styrelseordförande

Malmö 2021- **06-14**




Erik Andersson
Styrelseledamot



Gustav Andersson
Styrelseledamot



Hans Stråberg
Styrelseledamot



Anders Bülow
Styrelseledamot




Johan Andersson
Verkställande Direktör



Thomas Gustafsson
Vice Verkställande Direktör

Vår revisionsberättelse har lämnats 2021- **06-14**
Deloitte AB



Richard Peters
Auktoriserad revisor

REVISIONSBERÄTTELSE

Till bolagsstämman i Mellby Gård AB
organisationsnummer 556280-6330

Rapport om årsredovisningen och koncernredovisningen.

Uttalanden

Vi har utfört en revision av årsredovisningen och koncernredovisningen för Mellby Gård AB för räkenskapsåret 2019-07-01 - 2020-12-31.

Enligt vår uppfattning har årsredovisningen och koncernredovisningen upprättats i enlighet med årsredovisningslagen och ger en i alla väsentliga avseenden rättvisande bild av moderbolagets och koncernens finansiella ställning per den 31 december 2020 och av dessas finansiella resultat och kassaflöden för året enligt årsredovisningslagen. Förvaltningsberättelsen är förenlig med årsredovisningens och koncernredovisningens övriga delar.

Vi tillstyrker därför att bolagsstämman fastställer resultaträkningen och balansräkningen för moderbolaget och koncernen.

Grund för uttalanden

Vi har utfört revisionen enligt International Standards on Auditing (ISA) och god revisionssed i Sverige. Vårt ansvar enligt dessa standarder beskrivs närmare i avsnittet *Revisorns ansvar*. Vi är oberoende i förhållande till moderbolaget och koncernen enligt god revisionssed i Sverige och har i övrigt fullgjort vårt yrkesetiska ansvar enligt dessa krav.

Vi anser att de revisionsbevis vi har inhämtat är tillräckliga och ändamålsenliga som grund för våra uttalanden.

Styrelsens och verkställande direktörens ansvar

Det är styrelsen och verkställande direktören som har ansvaret för att årsredovisningen och koncernredovisningen upprättas och att de ger en rättvisande bild enligt årsredovisningslagen. Styrelsen och verkställande direktören ansvarar även för den interna kontroll som de bedömer är nödvändig för att upprätta en årsredovisning och koncernredovisning som inte innehåller några väsentliga felaktigheter, vare sig dessa beror på oegentligheter eller misstag.

Vid upprättandet av årsredovisningen och koncernredovisningen ansvarar styrelsen och verkställande direktören för bedömningen av bolagets och koncernens förmåga att fortsätta verksamheten. De upplyser, när så är tillämpligt, om förhållanden som kan påverka förmågan att fortsätta verksamheten och att använda antagandet om fortsatt drift. Antagandet om fortsatt drift tillämpas dock inte om styrelsen och verkställande direktören avser att likvidera bolaget, upphöra med verksamheten eller inte har något realistiskt alternativ till att göra något av detta.

Revisorns ansvar

Våra mål är att uppnå en rimlig grad av säkerhet om huruvida årsredovisningen och koncernredovisningen som helhet inte innehåller några väsentliga felaktigheter, vare sig dessa beror på oegentligheter eller misstag, och att lämna en revisionsberättelse som innehåller våra uttalanden. Rimlig säkerhet är en hög grad av säkerhet, men är ingen garanti för att en revision som utförs enligt ISA och god revisionssed i Sverige alltid kommer att upptäcka en väsentlig felaktighet om en sådan finns. Felaktigheter kan uppstå på grund av oegentligheter eller misstag och anses vara väsentliga om de enskilt eller tillsammans rimligen kan förväntas påverka de ekonomiska beslut som användare fattar med grund i årsredovisningen och koncernredovisningen.

Som del av en revision enligt ISA använder vi professionellt omdöme och har en professionellt skeptisk inställning under hela revisionen. Dessutom:

identifierar och bedömer vi riskerna för väsentliga felaktigheter i årsredovisningen och koncernredovisningen, vare sig dessa beror på oegentligheter eller misstag, utformar och utför granskningsåtgärder bland annat utifrån dessa risker och inhämtar revisionsbevis som är tillräckliga och ändamålsenliga för att utgöra en grund för våra uttalanden. Risken för att inte upptäcka en väsentlig felaktighet till följd av oegentligheter är högre än för en väsentlig felaktighet som beror på misstag, eftersom oegentligheter kan innefatta agerande i maskopi, förfalskning, avsiktliga utelämnanden, felaktig information eller åsidosättande av intern kontroll.

- skaffar vi oss en förståelse av den del av bolagets interna kontroll som har betydelse för vår revision för att utforma granskningsåtgärder som är lämpliga med hänsyn till omständigheterna, men inte för att uttala oss om effektiviteten i den interna kontrollen.
- utvärderar vi lämpligheten i de redovisningsprinciper som används och rimligheten i styrelsens och verkställande direktörens uppskattningar i redovisningen och tillhörande upplysningar.
- drar vi en slutsats om lämpligheten i att styrelsen och verkställande direktören använder antagandet om fortsatt drift vid upprättandet av årsredovisningen och koncernredovisningen. Vi drar också en slutsats, med grund i de inhämtade revisionsbevisen, om huruvida det finns någon väsentlig osäkerhetsfaktor som avser sådana händelser eller förhållanden som kan leda till betydande tvivel om bolagets och koncernens förmåga att fortsätta verksamheten. Om vi drar slutsatsen att det finns en väsentlig osäkerhetsfaktor, måste vi i revisionsberättelsen

fästa uppmärksamheten på upplysningarna i årsredovisningen och koncernredovisningen om den väsentliga osäkerhetsfaktorn eller, om sådana upplysningar är otillräckliga, modifiera uttalandet om årsredovisningen och koncernredovisningen. Våra slutsatser baseras på de revisionsbevis som inhämtas fram till datumet för revisionsberättelsen. Dock kan framtida händelser eller förhållanden göra att ett bolag och en koncern inte längre kan fortsätta verksamheten.

- utvärderar vi den övergripande presentationen, strukturen och innehållet i årsredovisningen och koncernredovisningen, däribland upplysningarna, och om årsredovisningen och koncernredovisningen återger de underliggande transaktionerna och händelserna på ett sätt som ger en rättvisande bild.
- inhämtar vi tillräckliga och ändamålsenliga revisionsbevis avseende den finansiella informationen för enheterna eller affärsaktiviteterna inom koncernen för att göra ett uttalande avseende koncernredovisningen. Vi ansvarar för styrning, övervakning och utförande av koncernrevisionen. Vi är ensamt ansvariga för våra uttalanden.

Vi måste informera styrelsen om bland annat revisionens planerade omfattning och inriktning samt tidpunkten för den. Vi måste också informera om betydelsefulla iakttagelser under revisionen, däribland de eventuella betydande brister i den interna kontrollen som vi identifierat.

Rapport om andra krav enligt lagar och andra författningar

Uttalanden

Utöver vår revision av årsredovisningen och koncernredovisningen har vi även utfört en revision av styrelsens och verkställande direktörens förvaltning för Mellby Gård AB för räkenskapsåret 2019-07-01 - 2020-12-31 samt av förslaget till dispositioner beträffande bolagets vinst eller förlust.

Vi tillstyrker att bolagsstämman disponerar vinsten enligt förslaget i förvaltningsberättelsen och beviljar styrelsens ledamöter och verkställande direktören ansvarsfrihet för räkenskapsåret.

Grund för uttalanden

Vi har utfört revisionen enligt god revisionssed i Sverige. Vårt ansvar enligt denna beskrivs närmare i avsnittet *Revisorns ansvar*. Vi är oberoende i förhållande till moderbolaget och koncernen enligt god revisorssed i Sverige och har i övrigt fullgjort vårt yrkesetiska ansvar enligt dessa krav.

Vi anser att de revisionsbevis vi har inhämtat är tillräckliga och ändamålsenliga som grund för våra uttalanden.

Styrelsens och verkställande direktörens ansvar

Det är styrelsen som har ansvaret för förslaget till dispositioner beträffande bolagets vinst eller förlust. Vid förslag till utdelning innefattar detta bland annat en bedömning av om utdelningen är försvarlig med hänsyn till de krav som bolagets och koncernens verksamhetsart, omfattning och risker ställer på

storleken av moderbolagets och koncernens egna kapital, konsolideringsbehov, likviditet och ställning i övrigt.

Styrelsen ansvarar för bolagets organisation och förvaltningen av bolagets angelägenheter. Detta innefattar bland annat att fortlöpande bedöma bolagets och koncernens ekonomiska situation och att tillse att bolagets organisation är utformad så att bokföringen, medelsförvaltningen och bolagets ekonomiska angelägenheter i övrigt kontrolleras på ett betryggande sätt. Verkställande direktören ska sköta den löpande förvaltningen enligt styrelsens riktlinjer och anvisningar och bland annat vidta de åtgärder som är nödvändiga för att bolagets bokföring ska fullgöras i överensstämmelse med lag och för att medelsförvaltningen ska skötas på ett betryggande sätt.

Revisorns ansvar

Vårt mål beträffande revisionen av förvaltningen, och därmed vårt uttalande om ansvarsfrihet, är att inhämta revisionsbevis för att med en rimlig grad av säkerhet kunna bedöma om någon styrelseledamot eller verkställande direktören i något väsentligt avseende:

- företagit någon åtgärd eller gjort sig skyldig till någon försummelse som kan föranleda ersättningsskyldighet mot bolaget, eller
- på något annat sätt handlat i strid med aktiebolagslagen, årsredovisningslagen eller bolagsordningen.

Vårt mål beträffande revisionen av förslaget till dispositioner av bolagets vinst eller förlust, och därmed vårt uttalande om detta, är att med rimlig grad av säkerhet bedöma om förslaget är förenligt med aktiebolagslagen.

Rimlig säkerhet är en hög grad av säkerhet, men ingen garanti för att en revision som utförs enligt god revisionssed i Sverige alltid kommer att upptäcka åtgärder eller försummelse som kan föranleda ersättningsskyldighet mot bolaget, eller att ett förslag till dispositioner av bolagets vinst eller förlust inte är förenligt med aktiebolagslagen.

Som en del av en revision enligt god revisionsssed i Sverige använder vi professionellt omdöme och har en professionellt skeptisk inställning under hela revisionen. Granskningen av förvaltningen och förslaget till dispositioner av bolagets vinst eller förlust grundar sig främst på revisionen av räkenskaperna. Vilka tillkommande granskningsåtgärder som utförs baseras på vår professionella bedömning med utgångspunkt i risk och väsentlighet. Det innebär att vi fokuserar granskningen på sådana åtgärder, områden och förhållanden som är väsentliga för verksamheten och där avsteg och överträdelser skulle ha särskild betydelse för bolagets situation. Vi går igenom och prövar fattade beslut, beslutsunderlag, vidtagna åtgärder och andra förhållanden som är relevanta för vårt uttalande om ansvarsfrihet. Som underlag för vårt uttalande om styrelsens förslag till dispositioner beträffande bolagets vinst eller förlust har vi granskat om förslaget är förenligt med aktiebolagslagen.

Malmö 14/6 2021

Deloitte AB

Richard Peters
Auktoriserad revisor

2021062112733