

Styrelsen och verkställande direktören  
får härmed avge

Bolagsverket

Årsredovisning för

2019 -07- 1 0

## Midsummer AB (publ)

556665-7838

Räkenskapsåret  
2018-01-01 - 2018-12-31

Innehållsförteckning:	Sida
Förvaltningsberättelse	1-3
Resultaträkning	4
Balansräkning	5-6
Kassaflödesanalys	7
Noter	7-19
Underskrifter	20

### Fastställelseintyg

Undertecknad styrelseledamot i Midsummer AB (publ) intygar härmed dels att denna kopia av årsredovisningen överensstämmer med originalet, dels att resultat- och balansräkningen fastställts på årsstämma 2019-05-28. Stämman beslöt också att godkänna styrelsens förslag till resultatdisposition.

Järfälla 2019-05-28

  
Sven Lindström  
Verkställande direktör

## Förvaltningsberättelse

Styrelsen och verkställande direktören för Midsummer AB (publ), 556665-7838 får härmed avge årsredovisning för 2018.

### Allmänt om verksamheten

Bolaget bedriver utveckling av alternativa energikällor, främst solceller och bolaget utvecklar produktionsutrustning för solcellstillverkning.

Bolaget har sitt säte i Stockholm.

Bolaget är sedan juni månad noterat på Nasdaq First North Stockholm.

Ägare med mer än 10% av aktier:

Liang Gao, 6 305 450 aktier, 20,40%

Philip Gao, 6 305 400 aktier, 20,40%

### Utveckling av företagets verksamhet, resultat och ställning

	2018-12-31	2017-12-31	2016-12-31	Belopp i kr 2015-12-31
Nettoomsättning	218 156 095	115 009 497	59 351 757	30 910 342
Rörelsemarginal %	16,4	21,7	18,9	-34,1
Balansomslutning	208 783 078	96 060 862	50 874 572	35 139 261
Avkastning på sysselsatt kapital %	20,0	37,0	28,6	-33,5
Avkastning på eget kapital %	22,6	70,1	88,3	-215,2
Soliditet %	78,1	36,3	23,1	3,9

Definitioner: Se Not 32

### Väsentliga händelser under räkenskapsåret

Information om verksamheten

2018 blev vårt bästa år hittills! Vi har haft en fantastisk orderingång och kan visa på vår bästa försäljning och vårt bästa resultat någonsin.

Under våren genomförde vi en nyemission om drygt 100 miljoner SEK och en efterföljande marknadsnotering av bolaget på Nasdaq First North Stockholm. Introduktionskursen var 16,20 kronor per aktie, och vid årets slut stod kursen i drygt 25 kronor.

Vi har UL-certifierat våra moduler vilket är ett krav för den amerikanska marknaden och samtidigt klarat av Kaliforniens strängaste brandklassning för låglutande tak. Midsummers moduler kan nu installeras även i områden med brandklass A som ligger i riskområden för skogsbränder.

Vår vision är att alla byggnader skall förses med solceller. Solenergi har störst potential i urbana miljöer, där konsumenterna finns, och då måste de vara lätta att installera. För att kunna förse industribyggnader i solrika länder med solceller måste de vara lätta eftersom alla tak inte är konstruerade för att klara två meter snö (som i Sverige). Midsummers lätta, flexibla paneler är här den bästa lösningen. För privatpersoner är kravet ofta att det skall vara estetiskt tilltalande samt enkelt att installera och här är vårt första byggnadsintegrerade plåttak den perfekta lösningen och vi utvecklar ständigt vår produktportfölj så fler nyheter kommer under året. Vi har redan slutfört ett antal installationer av vårt plåttak och vår orderbok för moduler är fylld t o m oktober 2019. Vi tittar på lösningar för att snabba på utbyggnaden av vår produktionskapacitet.

Förutom att solpanelerna skall vara lätta och gå att montera på alla typer av tak måste de även kunna *ULC*

generera el till konkurrenskraftiga priser. Även här har vi en fördel gentemot glaspaneler som framförallt används för solcellsparker. Eftersom våra paneler alltid monteras på byggnader där elen konsumeras jämför kunden kostnaden för den elen som köps inklusive distributionsavgift, elskatter och nätägarens påslag. De som bygger solcellsparker måste konkurrera med de spotpriser av el som alltid är lägre än slutkonsumentens pris. Det gör att marknaden för distribuerad (decentraliserad) solenergi växer mycket snabbare än solcellsmarknaden i stort. Det är på denna marknad vi är perfekt positionerade och i många fall har den för slutkunden absolut bästa lösningen.

Vi på Midsummer är helt övertygade om att den absolut bästa användningen av solpaneler är att producera energin där den behövs och när den behövs. Det vill säga på byggnader som konsumerar mycket energi mitt på dagen. Potentialen för den här marknaden är enorm och det syns i efterfrågan på vår tillverkningsutrustning och på våra lösningar.

Expansionen av vår organisation fortsätter och vi har under årets första kvartal påbörjat inflyttning av produktionsutrustning i vår nya lokal i närheten av den befintliga lokalen i Järfälla. Detta öppnar upp ytor för ytterligare produktion av våra DUO-maskiner samt för vår egen cell- och modulproduktion.

I december fick vi även in en ny stor order från vår samarbetspartner Sunflare som fortsätter sin expansion i både Kina och USA. Deras produkter, byggda på vår teknologi, har rönt stor uppmärksamhet i USA, särskilt deras nya energieffektiva och estetiskt tilltalande takplatta.

#### Framtida utveckling

Precis som under finanskrisen 2008 då tillväxten i Kina var på väg att avta ser vi att de handelssamtal som nu pågår får de kinesiska lokala och centrala myndigheterna att visa större handlingskraft och satsa än mer på investeringar, lättnader för små och medelstora företag samt fortsatta satsningar på grön energi. Detta är speciellt fördelaktigt för Midsummers kunder i Kina och vi ser ett ökat intresse under början av 2019.

Tunnsolceller uppskattas på grund av deras korta energy payback generellt och som vi tidigare kommunicerat intar Midsummers lätta, flexibla solpaneler utan glas och aluminiumram en särställning även bland tunnsolceller då de flesta tunnsolceller fortfarande görs mellan dubbla glas och varken är speciellt tunna, lätta eller flexibla.

Under början av 2019 har Midsummer tagit fram ett grönt ramverk, som kommer att kunna användas för att emittera gröna obligationer, med syfte att ytterligare accelerera utbyggnaden av bolagets produktionskapacitet, försäljningskanaler och tillväxt i syfte att snabbare och i en större skala möjliggöra installation av stora volymer av flexibla solcellspaneler på de nyckelmarknader som bolaget har identifierat.

#### Forskning- och utveckling

Midsummer har ett DUO-system i Järfälla som är dedikerat till forskning och utveckling. Ungefär 10% av Midsummers anställda är doktorer och de tillsammans med vår övriga FoU-personal arbetar främst inom förbättring av verkningsgraden av solcellen, samt i utvecklingen av nya typer av innovativa, flexibla och byggnadsintegrerade solpaneler. Verksamhetens andel av totala rörelsekostnader uppgår till 10,4 % (fg år 11,1%)

Midsummer har deltagit i fem olika EU-projekt under 2018, varav två stycken avslutades under året med lyckosamma resultat.

#### Väsentliga risker och osäkerhetsfaktorer

##### Operativa risker

Midsummer befinner sig i en expansionsfas och planerar fortsatt volymtillväxt de närmaste åren. I dagsläget är dock förmågan att producera och leverera produktionsutrustning begränsad. Ökad försäljning och leveransvolymer kommer ställa stora krav på den egna organisationen och underleverantörer för att säkerställa att bolaget kan hålla leveranstider och kvalitetsnivå.

##### Finansiella risker

Midsummers försäljning och orderbok består till största delen av affärer i USD. Om SEK skulle stärkas avsevärt mot USD skulle det påverka Midsummers intäkter och resultat negativt.

Ulf

## Marknadsrelaterade risker

Tullar, handelshinder och eventuella förändringar av dessa kan inverka negativt på Midsummers verksamhet då den största delen av bolagets försäljning går på export.

För mer utförlig information kring bolagets risker hänvisas till det prospekt som togs fram inför emissionen i juni 2018. Prospektet finns tillgängligt på bolagets hemsida.

## Hållbarhetsupplysningar

Midsummers hållbarhetsarbete baseras på vår strävan att minska vår miljöpåverkan och att bidra till årliga minskningar av mängden växthusgaser med våra effektiva produktionssystem.

Lagar, förordningar och myndighetskrav utgör minimikrav för organisationen. I vår uppsättning policys ingår riktlinjer, rutiner, mål och aktiviteter för att uppnå effektivitet och kvalitet i vårt arbete med arbetsmiljö, jämställdhet och mångfald.

Arbetet är en kontinuerlig process av ständiga förbättringar som dokumenteras och revideras årligen. Vi jobbar proaktivt och aktivt för en arbetsplats fri från diskriminering och som främjar våra medarbetares hälsa, arbetsglädje och effektivitet.

## Eget kapital

	Aktie- kapital	Fond för utvecklings utgifter	Över- kursfond	Bal. resultat inkl. årets resultat	Totalt eget kapital
Ingående balans 2018-01-01	494 544	15 895 728	57 449 914	-38 957 277	34 882 909
Årets resultat				36 856 120	36 856 120
Nyemission	247 000		99 788 000	-	100 035 000
Fondemission	494 544			-494 544	
Emissionskostnader				-8 698 535	-8 698 535
Avsättning till fond för utvecklingsutgifter		21 645 364		-21 645 364	
Avskrivning fond för utv.utgifter		-8 824 462		8 824 462	
<b>Vid årets slut 2018-12-31</b>	<b>1 236 088</b>	<b>28 716 630</b>	<b>157 237 914</b>	<b>-24 115 138</b>	<b>163 075 494</b>

## Förslag till disposition av företagets vinst eller förlust

Styrelsen föreslår att till förfogande stående vinstmedel, kronor 133 122 776, disponeras enligt följande:

	Belopp i kr
Balanseras i ny räkning	133 122 776
<b>Summa</b>	<b>133 122 776</b>

Vad beträffar resultat och ställning i övrigt hänvisas till efterföljande resultat- och balansräkning med tillhörande noter *uct*

## Resultaträkning

<i>Belopp i kr</i>	<i>Not</i>	<i>2018-01-01- 2018-12-31</i>	<i>2017-01-01- 2017-12-31</i>
Nettoomsättning		218 156 095	115 009 497
Aktiverat arbete för egen räkning		21 645 364	12 047 790
Övriga rörelseintäkter	2	4 023 285	5 664 443
		<u>243 824 744</u>	<u>132 721 730</u>
<b>Rörelsens kostnader</b>			
Råvaror och förnödenheter		-114 836 923	-49 720 525
Övriga externa kostnader	4	-19 611 768	-11 414 239
Personalkostnader	3	-51 051 330	-29 127 405
Av/nedskrivningar av materiella och immateriella anläggningstillgångar		-21 392 433	-16 777 659
Övriga rörelsekostnader		-1 182 957	-679 746
<b>Rörelseresultat</b>		<u>35 749 333</u>	<u>25 002 156</u>
<b>Resultat från finansiella poster</b>			
Ränteintäkter och liknande resultatposter	5	2 359 105	1 063 789
Räntekostnader och liknande kostnader	6,28	-1 325 920	-1 597 449
<b>Resultat efter finansiella poster</b>		<u>36 782 518</u>	<u>24 468 496</u>
<b>Resultat före skatt</b>		<u>36 782 518</u>	<u>24 468 496</u>
Skatt på årets resultat	7	73 602	-1 360 207
<b>Årets resultat</b>		<u>36 856 120</u>	<u>23 108 289</u>

ULL

## Balansräkning

<i>Belopp i kr</i>	<i>Not</i>	<i>2018-12-31</i>	<i>2017-12-31</i>
<b>TILLGÅNGAR</b>			
<b>Anläggningstillgångar</b>			
<b>Immateriella anläggningstillgångar</b>			
Balanserade utgifter för utvecklingsarbeten och liknande arbeten	8	30 674 042	21 349 036
Koncessioner, patent, licenser, varumärken samt likn rättigheter	9	555 418	673 861
		<u>31 229 460</u>	<u>22 022 897</u>
<b>Materiella anläggningstillgångar</b>			
Nedlagd utgifter på annans fastigheter	10	2 043 292	1 435 629
Maskiner och andra tekniska anläggningar	11,12	27 238 094	26 233 297
Inventarier, verktyg och installationer	13	-	-
		<u>29 281 386</u>	<u>27 668 926</u>
<b>Finansiella anläggningstillgångar</b>			
Andelar i koncernföretag	14	50 000	-
Andra långfristiga fordringar	16	40 000	40 000
		<u>60 600 846</u>	<u>49 731 823</u>
<b>Summa anläggningstillgångar</b>			
<b>Omsättningstillgångar</b>			
<b>Varulager mm</b>			
Råvaror och förnödenheter		9 613 881	11 497 646
		<u>9 613 881</u>	<u>11 497 646</u>
<b>Kortfristiga fordringar</b>			
Kundfordringar		7 837 892	3 665 037
Fordran på beställare	17	74 801 529	335 217
Aktuell skattefordran		177 323	67 193
Övriga fordringar		1 562 501	1 621 943
Förutbetalda kostnader och upplupna intäkter	18	1 110 563	412 731
		<u>85 489 808</u>	<u>6 102 121</u>
<b>Kassa och bank</b>	31	53 078 543	28 729 272
		<u>148 182 232</u>	<u>46 329 039</u>
<b>Summa omsättningstillgångar</b>		<u>148 182 232</u>	<u>46 329 039</u>
<b>SUMMA TILLGÅNGAR</b>		<u>208 783 078</u>	<u>96 060 862</u>

ulf

## Balansräkning

<i>Belopp i kr</i>	<i>Not</i>	<i>2018-12-31</i>	<i>2017-12-31</i>
<b>EGET KAPITAL OCH SKULDER</b>			
<b><i>Eget kapital</i></b>	<b>19</b>		
<i>Bundet eget kapital</i>			
Aktiekapital		1 236 088	494 544
Fond för utvecklingsutgifter		28 716 630	15 895 728
		<u>29 952 718</u>	<u>16 390 272</u>
<i>Fritt eget kapital</i>			
Överkursfond		157 237 914	57 449 914
Balanserad vinst eller förlust		-60 971 258	-62 065 566
Årets resultat		36 856 120	23 108 289
		<u>133 122 776</u>	<u>18 492 637</u>
<b>Summa eget kapital</b>		<u>163 075 494</u>	<u>34 882 909</u>
<b><i>Avsättningar</i></b>			
Skatteskulder	15	1 286 605	1 360 207
Övriga avsättningar	21	1 921 875	207 379
		<u>3 208 480</u>	<u>1 567 586</u>
<b><i>Långfristiga skulder</i></b>	<b>23,27</b>		
Övriga långfristiga skulder		15 895 563	35 527 331
		<u>15 895 563</u>	<u>35 527 331</u>
<b><i>Kortfristiga skulder</i></b>			
Skulder till kreditinstitut		11 744 746	6 576 571
Skuld till beställare		-	6 859 868
Leverantörsskulder		8 733 506	7 116 754
Övriga kortfristiga skulder		1 868 833	1 153 159
Upplupna kostnader och förutbetalda intäkter	24	4 256 456	2 376 684
		<u>26 603 541</u>	<u>24 083 036</u>
<b>SUMMA EGET KAPITAL OCH SKULDER</b>		<u>208 783 078</u>	<u>96 060 862</u>

Lft

## Kassaflödesanalys

<i>Belopp i kr</i>	<i>Not</i>	<i>2018-01-01- 2018-12-31</i>	<i>2017-01-01- 2017-12-31</i>
<b>Den löpande verksamheten</b>			
Resultat efter finansiella poster	28	36 782 518	24 468 496
Justeringar för poster som inte ingår i kassaflödet, m m	29	2 825 815	4 360 281
		39 608 333	28 828 777
Betald inkomstskatt		-110 130	-32 420
<b>Kassaflöde från den löpande verksamheten före förändringar av rörelsekapital</b>		<b>39 498 203</b>	<b>28 796 357</b>
<i>Kassaflöde från förändringar i rörelsekapital</i>			
Ökning(-)/Minskning (+) av varulager		1 883 766	-6 049 224
Ökning(-)/Minskning (+) av rörelsefordringar		-79 336 442	8 042 317
Ökning(+)/Minskning (-) av rörelseskulder		-11 648 625	6 669 500
<b>Kassaflöde från den löpande verksamheten</b>		<b>-49 603 098</b>	<b>37 458 950</b>
<b>Investeringsverksamheten</b>			
Förvärv av immateriella anläggningstillgångar		-23 830	-154 023
Förvärv av materiella anläggningstillgångar		-10 542 262	-29 027 828
Förvärv av finansiella anläggningstillgångar		-50 000	-40 000
<b>Kassaflöde från investeringsverksamheten</b>		<b>-10 616 092</b>	<b>-29 221 851</b>
<b>Finansieringsverksamheten</b>			
Nyemission		91 336 463	
Upptagna lån			14 417 882
Amortering av lån		-6 637 474	
<b>Kassaflöde från finansieringsverksamheten</b>		<b>84 698 989</b>	<b>14 417 882</b>
<b>Årets kassaflöde</b>		<b>24 479 799</b>	<b>22 654 981</b>
Likvida medel vid årets början		28 729 272	6 074 291
Kursdifferens i likvida medel		-130 528	
Likvida medel vid årets slut	31	53 078 543	28 729 272

## Noter

### Not 1 Redovisningsprinciper

Belopp i kr om inget annat anges

#### Allmänna redovisningsprinciper

Årsredovisningen har upprättats i enlighet med årsredovisningslagen och Bokföringsnämndens allmänna råd BFNAR 2012:1 Årsredovisning och koncernredovisning (K3).

#### Värderingsprinciper m m

Tillgångar, avsättningar och skulder har värderats utifrån anskaffningsvärden om inget annat anges *LLT* nedan.

### **Immateriella anläggningstillgångar**

#### **Utgifter för forskning och utveckling**

Vid redovisning av utgifter för utveckling tillämpas aktiveringsmodellen. Det innebär att utgifter som uppkommit under utvecklingsfasen redovisas som tillgång när samtliga nedanstående förutsättningar är uppfyllda:

- Det är tekniskt möjligt att färdigställa den immateriella anläggningstillgången så att den kan användas eller säljas.

- Avsikten är att färdigställa den immateriella anläggningstillgången och att använda eller sälja den.

- Förutsättningar finns för att använda eller sälja den immateriella anläggningstillgången.

- Det är sannolikt att den immateriella anläggningstillgången kommer att generera framtida ekonomiska fördelar.

- Det finns erforderliga och adekvata tekniska, ekonomiska och andra resurser för att fullfölja utvecklingen och för att använda eller sälja den immateriella anläggningstillgången.

- De utgifter som är hänförliga till den immateriella anläggningstillgången kan beräknas på ett tillförlitligt sätt.

#### **Övriga immateriella anläggningstillgångar**

Övriga immateriella tillgångar som förvärvats av företaget är redovisade till anskaffningsvärde minus ackumulerade avskrivningar och nedskrivningar.

#### **Avskrivningar**

Avskrivning sker linjärt över tillgångens beräknade nyttjandeperiod. Avskrivningen redovisas som kostnad i resultaträkningen.

<i>Immateriella anläggningstillgångar</i>	<i>År</i>
<i>Internt upparbetade immateriella tillgångar</i>	
Balanserade utgifter för utvecklingsarbeten	5
Patent	10

Bolaget skriver av patent på 10 år. Bolagets patent utgör en viktig del i bolagets produkter och nyttjandeperioden av de patent som bolaget innehar förväntas uppgå till minst 10 år. I normalfallet gäller ett patent i 20 år.

#### **Materiella anläggningstillgångar**

Materiella anläggningstillgångar redovisas till anskaffningsvärde minskat med ackumulerade avskrivningar och nedskrivningar. I anskaffningsvärdet ingår förutom inköpspriset även utgifter som är direkt hänförliga till förvärvet.

#### **Avskrivningar**

Avskrivning sker linjärt över tillgångens beräknade nyttjandeperiod eftersom det återspeglar den förväntade förbrukningen av tillgångens framtida ekonomiska fördelar. Avskrivningen redovisas som kostnad i resultaträkningen. *elt*

<i>Materiella anläggningstillgångar</i>	<i>År</i>
Maskiner och andra tekniska anläggningar	5-10
Inventarier, verktyg och installationer	5
Nedlagda utgifter på annansfastighet	20

### **Leasingavtal där företaget är leasetagare**

Alla leasingavtal har klassificerats som finansiella eller operationella leasingavtal. Ett finansiellt leasingavtal är ett leasingavtal enligt vilka de risker och fördelar som är förknippade med att äga en tillgång i allt väsentligt överförs från leasegivaren till leasetagaren. Ett operationellt leasingavtal är ett leasingavtal som inte är ett finansiellt leasingavtal.

#### **Finansiella leasingavtal**

Rättigheter och skyldigheter enligt finansiella leasingavtal redovisas som tillgång och skuld i balansräkningen. Vid det första redovisningstillfället värderas tillgången och skulden till det lägsta av tillgångens verkliga värde och nuvärdet av minimileaseavgifterna. Utgifter som är direkt hänförliga till ingående och upplägg av leasingavtalet läggs till det belopp som redovisas som tillgång.

Efter det första redovisningstillfället fördelas minimileaseavgifterna på ränta och amortering av skulden enligt effektivräntemetoden. Variabla avgifter redovisas som kostnader det räkenskapsår de uppkommit.

Den leasade tillgången skrivs av över nyttjandeperioden.

#### **Operationella leasingavtal**

Leasingavgifter enligt operationella leasingavtal, inklusive förhöjd förstagångshyra men exklusive utgifter för tjänster som försäkring och underhåll, redovisas som kostnad linjärt över leasingperioden.

### **Utländsk valuta**

#### **Poster i utländsk valuta**

Monetära poster i utländsk valuta räknas om till balansdagens kurs. Icke-monetära poster räknas inte om utan redovisas till kursen vid anskaffningstillfället.

Valutakursdifferenser som uppkommer vid reglering eller omräkning av monetära poster redovisas i resultaträkningen det räkenskapsår de uppkommer.

### **Varulager**

Varulaget är upptaget till det lägsta av anskaffningsvärdet och nettoförsäljningsvärdet. Därvid har inkuransrisk beaktats. Anskaffningsvärdet beräknas enligt först in- först ut- principen. I anskaffningsvärdet ingår förutom utgifter för inköp även utgifter för att bringa varorna till deras aktuella plats och skick.

I egentillverkade halv- och helfabrikat består anskaffningsvärdet av direkta tillverkningskostnader och de indirekta kostnader som utgör mer än en oväsentlig del av den sammanlagda utgiften för tillverkningen. Vid värdering har hänsyn tagits till normalt kapacitetsutnyttjande.

### **Finansiella tillgångar och skulder**

Finansiella tillgångar och skulder redovisas i enlighet med kapitel 11 (Finansiella instrument värderade utifrån anskaffningsvärdet) i BFAR 2012:1.

#### **Redovisning i och borttagande från balansräkningen**

En finansiell tillgång eller finansiell skuld tas upp i balansräkningen när företaget blir part i instrumentets avtalsmässiga villkor. En finansiell tillgång tas bort från balansräkningen när den *utt*

avtalsenliga rätten till kassaflödet från tillgången har upphört eller reglerats. Detsamma gäller när de risker och fördelar som är förknippade med innehavet i allt väsentligt överförs till annan part och företaget inte längre har kontroll över den finansiella tillgången. En finansiell skuld tas bort från balansräkningen när den avtalade förpliktelsen fullgjorts eller upphört.

#### Värdering av finansiella tillgångar

Finansiella tillgångar värderas vid första redovisningstillfället till anskaffningsvärde, inklusive eventuella transaktionsutgifter som är direkt hänförliga till förvärvet av tillgången.

Finansiella omsättningstillgångar värderas efter första redovisningstillfället till det lägsta av anskaffningsvärdet och nettoförsäljningsvärdet på balansdagen.

Kundfordringar och övriga fordringar som utgör omsättningstillgångar värderas individuellt till det belopp som beräknas inflyta.

Andelar i dotterföretag, intresseföretag och gemensamt styrda företag redovisas till anskaffningsvärde minskat med ackumulerade nedskrivningar.

#### Värdering av finansiella skulder

Finansiella skulder redovisas till anskaffningsvärde.

### **Ersättningar till anställda efter avslutad anställning**

#### Klassificering

Planer för ersättningar efter avslutad anställning klassificeras som antingen avgiftsbestämda eller förmånsbestämda.

Vid avgiftsbestämda planer betalas fastställda avgifter till ett annat företag, normalt ett försäkringsföretag, och har inte längre någon förpliktelse till den anställde när avgiften är betald. Storleken på den anställdes ersättningar efter avslutad anställning är beroende av de avgifter som har betalats och den kapitalavkastning som avgifterna ger.

Planer för vilka pensionspremier betalas redovisas som avgiftsbestämda vilket innebär att avgifterna kostnadsförs i resultaträkningen.

Bolaget har endast avgiftsbestämda planer.

### **Skatt**

Skatt på årets resultat i resultaträkningen består av aktuell skatt och uppskjuten skatt. Aktuell skatt är inkomstskatt för innevarande räkenskapsår som avser årets skattepliktiga resultat och den del av tidigare räkenskapsårs inkomstskatt som ännu inte har redovisats. Uppskjuten skatt är inkomstskatt för skattepliktigt resultat avseende framtida räkenskapsår till följd av tidigare transaktioner eller händelser.

Uppskjuten skatteskuld redovisas för alla skattepliktiga temporära skillnader, dock inte för temporära skillnader som härrör från första redovisningen av goodwill. Uppskjuten skattefordran redovisas för avdragsgilla temporära skillnader och för möjligheten att i framtiden använda skattemässiga underskottsavdrag. Värderingen baseras på hur det redovisade värdet för motsvarande tillgång eller skuld förväntas återvinnas respektive regleras. Beloppen baseras på de skattesatser och skatteregler som är beslutade före balansdagen och har inte nuvärdeberäknats.

Uppskjutna skattefordringar har värderats till högst det belopp som sannolikt kommer att återvinnas baserat på innevarande och framtida skattepliktiga resultat. Värderingen omprövas varje balansdag. *UPA*

### Avsättningar

En avsättning redovisas i balansräkningen när företaget har en legal eller informell förpliktelse till följd av en inträffad händelse och det är sannolikt att ett utflöde av resurser krävs för att reglera förpliktelsen och en tillförlitlig uppskattning av beloppet kan göras.

### Intäkter

Det inflöde av ekonomiska fördelar som företaget erhållit eller kommer att erhålla för egen räkning redovisas som intäkt. Intäkter värderas till verkliga värdet av det som erhållits eller kommer att erhållas, med avdrag för rabatter.

### Försäljning av varor

Vid försäljning av större maskiner redovisas intäkten löpande utifrån färdigställandegrad på projektet. Vid försäljning av mindre varor redovisas intäkten vid leverans.

### Tjänsteuppdrag och entreprenadavtal - fast pris

Uppdragsinkomster och uppdragsutgifter för uppdrag till fast pris redovisas som intäkt och kostnad med utgångspunkt från färdigställandegraden på balansdagen (successiv vinstavräkning).

Färdigställandegraden beräknas som nedlagda uppdragsutgifter för utfört arbete på balansdagen i förhållande till beräknade totala uppdragsutgifter.

En befarad förlust redovisas som kostnad eftersom det är sannolikt att de totala uppdragsutgifterna kommer att överstiga den totala uppdragsinkomsten.

### Offentliga bidrag

Ett offentligt bidrag som inte är förknippat med krav på framtida prestation redovisas som intäkt när villkoren för att få bidraget uppfyllts. Ett offentligt bidrag som är förenat med krav på framtida prestation redovisas som intäkt när prestationen utförs. Om bidraget har tagits emot innan villkoren för att redovisas det som intäkt har uppfyllts, redovisas bidraget som en skuld.

## Not 2 Övriga rörelseintäkter

	2018-01-01- 2018-12-31	2017-01-01- 2017-12-31
Offentliga bidrag	3 739 401	5 664 443
Övrigt	283 884	-
<b>Summa</b>	<b>4 023 285</b>	<b>5 664 443</b>

## Not 3 Anställda och personalkostnader

### Medelantalet anställda

	2018-01-01- 2018-12-31	Varav män	2017-01-01- 2017-12-31	Varav män
Sverige	73	57	45	38
<b>Totalt</b>	<b>73</b>	<b>57</b>	<b>45</b>	<b>38</b> <i>ult</i>

**Redovisning av könsfördelning i företagsledning**

	2018-12-31	2017-12-31
Andel kvinnor		-
Styrelsen	0 %	0 %
Övriga ledande befattningshavare	20%	20%

**Löner och andra ersättningar samt sociala kostnader, inklusive pensionskostnader**

	2018-01-01- 2018-12-31	2017-01-01- 2017-12-31
Löner och ersättningar, styrelse och VD	5 239 920	4 514 650
Löner och andra ersättningar:	30 273 041	15 724 597
Sociala kostnader	13 922 031	8 041 048
(varav pensionskostnader) 1)	2 187 442	1 279 883

1) Av företagets pensionskostnader avser 758 910:- (f.å. 549 965:-) företagets ledning.

**Ledande befattningshavares ersättningar**

Ett publikt aktiebolag ska, för var och en av styrelseledamöterna (utom arbetstagarrepresentanter) och för den verkställande direktören, lämna uppgifter om räkenskapsårets löner och andra ersättningar samt om sammanlagda beloppet av kostnader och förpliktelser som avser pensioner eller liknande förmåner, se 5 kap. 20 och 22 § ÄRL.

Uppgiften ska även lämnas för tidigare styrelseledamöter och tidigare verkställande direktörer samt för styrelsesuppleanter och vice verkställande direktörer.

Bolaget har inga personaloptionsprogram eller liknade aktierelaterade ersättningar till vare sig styrelsen, VD eller annan personal.

	2018-01-01- 2018-12-31			
	Grundlön, styrelsearvoden	Rörlig ersättning	Övriga förmåner	Pensions- kostnad
Styrelseledamot, VD Sven Lindström	1 165 681			229 119
Andra ledande befattningsh. (4 pers)	4 073 609			529 791
Summa	5 239 290			758 910

	2017-01-01-2017-12-31			
	Grundlön, styrelsearvoden	Rörlig ersättning	Övriga förmåner	Pensions- kostnad
Styrelseledamot, VD Sven Lindström	1 023 332			73 830
Styrelseledamot Eric Jaremalm	980 965			121 562
Andra ledande befattningsh. (3 pers)	2 510 353			354 573
Summa	4 514 650			549 965

42

**Not 4 Operationell leasing - leasetagare**

	2018-01-01- 2018-12-31	2017-01-01- 2017-12-31
<i>Framtida minimileaseavgifter avseende icke uppsägningsbara operationella leasingavtal:</i>		
Inom ett år	5 076 278	3 336 104
Mellan ett och fem år	10 488 991	6 672 208
	15 565 269	10 008 312
Räkenskapsårets kostnadsförda leasingavgifter	3 291 853	2 598 343

Leasingavgifterna avser hyra av lokaler samt leasingbilar.

**Not 5 Ränteintäkter och liknande resultatposter**

	2018-01-01- 2018-12-31	2017-01-01- 2017-12-31
Ränteintäkter, övriga	2 359 105	1 063 789
<b>Summa</b>	<b>2 359 105</b>	<b>1 063 789</b>

**Not 6 Räntekostnader och liknande resultatposter**

	2018-01-01- 2018-12-31	2017-01-01- 2017-12-31
Räntekostnader, övriga	1 325 920	1 597 449
<b>Summa</b>	<b>1 325 920</b>	<b>1 597 449</b>

**Not 7 Skatt på årets resultat**

	2018-01-01- 2018-12-31	2017-01-01- 2017-12-31
Aktuell skattekostnad	-	-
Uppskjuten skatt	73 602	-1 360 207
	<b>73 602</b>	<b>-1 360 207</b>

**Avstämning av effektiv skatt**

	2018-01-01- 2018-12-31	2017-01-01- 2017-12-31
Resultat före skatt	36 782 518	24 468 496
Skatt enligt gällande skattesats	-22%	-22%
Ej avdragsgilla kostnader	-0,15%	-0,3%
Ej skattepliktiga intäkter	-0,0%	-0,0%
Utnyttjande av tidigare ej aktiverade underskottsavdrag	17,01%	16,7%
Skatteeffekt leasingtillgång	0,14%	
Skatteeffekt emissionskostnader	5,20%	
<b>Redovisad effektiv skatt</b>	<b>0,20%</b>	<b>5,6%</b>

### Not 8 Balanserade utgifter för utvecklingsarbeten och liknande arbeten

	2018-12-31	2017-12-31
<i>Ackumulerade anskaffningsvärden</i>		
-Vid årets början	72 955 066	60 907 276
-Internt utvecklade tillgångar	21 645 364	12 047 790
Vid årets slut	94 600 430	72 955 066
<i>Ackumulerade avskrivningar</i>		
-Vid årets början	-51 606 030	-42 061 509
-Årets avskrivning	-12 320 358	-9 544 521
Vid årets slut	-63 926 388	-51 606 030
<b>Redovisat värde vid årets slut</b>	<b>30 674 042</b>	<b>21 349 036</b>

### Not 9 Koncessioner, patent, licenser, varumärken och likn rättigheter

	2018-12-31	2017-12-31
<i>Ackumulerade anskaffningsvärden</i>		
-Vid årets början	1 398 959	1 244 935
-Rörelseförvärv	23 829	154 024
Vid årets slut	1 422 788	1 398 959
<i>Ackumulerade avskrivningar</i>		
-Vid årets början	-725 097	-585 200
-Årets avskrivning	-142 273	-139 897
Vid årets slut	-867 370	-725 097
<b>Redovisat värde vid årets slut</b>	<b>555 418</b>	<b>673 862</b>

### Not 10 Nedlagda utgifter på annans fastighet

	2018-12-31	2017-12-31
<i>Ackumulerade anskaffningsvärden</i>		
-Vid årets början	1 511 834	461 298
-Nyanskaffningar	698 445	1 050 535
Vid årets slut	2 210 279	1 511 833
<i>Ackumulerade avskrivningar</i>		
-Vid årets början	-76 205	-23 064
-Årets avskrivning	-90 782	-53 141
Vid årets slut	-166 987	-76 205
<b>Redovisat värde vid årets slut</b>	<b>2 043 292</b>	<b>1 435 628</b>

### Not 11 Maskiner och andra tekniska anläggningar

	2018-12-31	2017-12-31
<i>Ackumulerade anskaffningsvärden</i>		
-Vid årets början	55 289 520	27 312 228
-Nyanskaffningar	9 843 817	27 977 292
-Avyttringar och utrangeringar	-34 142	
Vid årets slut	65 099 195	55 289 520
<i>Ackumulerade avskrivningar</i>		
-Vid årets början	-29 056 223	-22 025 123
-Återförda avskrivningar på avyttringar och utrangeringar	34 142	
-Årets avskrivning	-8 839 020	-7 031 100
Vid årets slut	-37 861 101	-29 056 223
<b>Redovisat värde vid årets slut</b>	<b>27 238 094</b>	<b>26 233 297</b>

## Not 12 Leasing

### Finansiell leasing

	2018-12-31	2017-12-31
Leasingmaskin som innehas under finansiella leasingavtal ingår med ett redovisat värde om:	16 025 320	21 367 093

Bolaget har ingått leasingavtal avseende produktionsutrustning.  
Leasingavtalet löper ut under 2019.

Under övriga kort- respektive långfristiga skulder redovisas nuvärdet av framtida betalningar avseende skuldförda finansiella leasingförpliktelser.

## Not 13 Inventarier, verktyg och installationer

	2018-12-31	2017-12-31
<i>Akkumulerade anskaffningsvärden</i>		
-Vid årets början	45 000	45 000
	45 000	45 000
<i>Akkumulerade avskrivningar</i>		
-Vid årets början	-45 000	-36 000
-Årets avskrivning		-9 000
	-45 000	-45 000
<b>Redovisat värde vid årets slut</b>	-	-

## Not 14 Andelar i koncernföretag

	2018-12-31	2017-12-31
<i>Akkumulerade anskaffningsvärden:</i>		
-Vid årets början		-
-Förvärv	50 000	
<b>Redovisat värde vid årets slut</b>	<b>50 000</b>	-

### Specifikation av moderföretagets innehav av aktier och andelar i koncernföretag

Ägarandelen av kapitalet avses, vilket även överensstämmer med andelen av rösterna för totalt antal aktier.

<i>Dotterföretag / Org nr / Säte</i>	<i>Antal andelar</i>	<i>i %</i>	<i>Redovisat värde</i>
Midsummer Roofing AB, 559081-4652, Järfälla	50 000	100	50 000
			<b>50 000</b>

### Rörelseförvärv under räkenskapsåret

Midsummer Roofing AB anskaffades under slutet av 2018 och hade ännu ingen verksamhet vid LRA årsskiftet 2018/2019.

### Not 15 Uppskjuten skatt

2018-12-31	Uppskjuten skattefordran	Uppskjuten skatteskuld	Netto
<i>Väsentliga temporära skillnader</i>			
Uppskjuten skattefordran/skuld	2 142 813	3 429 418	1 286 605
<b>Uppskjuten skattefordran/skuld (netto)</b>	<b>2 142 813</b>	<b>3 429 418</b>	<b>1 286 605</b>
<i>2017-12-31</i>			
<i>Väsentliga temporära skillnader</i>			
Uppskjuten skattefordran/skuld	3 340 553	4 700 760	1 360 207
<b>Uppskjuten skattefordran/skuld (netto)</b>	<b>3 340 553</b>	<b>4 700 760</b>	<b>1 360 207</b>

### Temporär skillnad

2018-12-31	Redovisat värde	Skattemässigt värde	Temporär skillnad
<i>Väsentliga temporära skillnader hänförliga till uppskjuten skattefordran</i>			
Skuld	9 613 762		-9 613 762
	<b>9 613 762</b>		<b>-9 613 762</b>
<i>Väsentliga temporära skillnader hänförliga till uppskjuten skatteskuld</i>			
Anläggningstillgångar	16 025 320		16 025 320
	<b>16 025 320</b>		<b>16 025 320</b>
<i>2017-12-31</i>			
<i>Väsentliga temporära skillnader hänförliga till uppskjuten skattefordran</i>			
Skuld	15 184 332		-15 184 332
	15 184 332		-15 184 332
<i>Väsentliga temporära skillnader hänförliga till uppskjuten skatteskuld</i>			
Anläggningstillgångar	21 367 093		21 367 093
	<b>21 367 093</b>		<b>21 367 093</b>

Skattemässiga underskottsavdrag uppgår per 2018-12-31 till 2 622 338 kr och andra outnyttjade skatteavdrag uppgår till 0 kr.

### Not 16 Andra långfristiga fordringar

	2018-12-31	2017-12-31
Akkumulerade anskaffningsvärden:		
-Vid årets början	40 000	40 000
<b>Redovisat värde vid årets slut</b>	<b>40 000</b>	<b>40 000</b>

### Not 17 Fordran på beställare

	2018-12-31	2017-12-31
Upparbetad intäkt	178 695 710	4 645 145
Fakturerat belopp	-103 894 181	-4 309 928
	<b>74 801 529</b>	<b>335 217</b>

URT

**Not 18 Förutbetalda kostnader och upplupna intäkter**

	2018-12-31	2017-12-31
Hyra	680 835	
Övr intäkt elåterbetalning	280 252	
Försäkringar	105 037	95 226
Programlicenser	33 585	277 797
Övr förutbetalda kostnader	10 854	39 708
	<b>1 110 563</b>	<b>412 731</b>

**Not 19 Antal aktier och kvotvärde**

	2018-12-31	2017-12-31
A-aktier		
antal aktier	30 902 200	494 544
kvotvärde	0,04 SEK	1,00 SEK

**Not 20 Ovillkorade aktieägartillskott**

Ovillkorat aktieägartillskott uppgår per balansdagen till 7 000 000 kr (fg år 7 000 000 kr).

**Not 21 Övriga avsättningar**

	2018-12-31	2017-12-31
Garantiåtaganden	1 921 875	207 379
Totalt	1 921 875	207 379
Avsättningar för garantier		
<b>Redovisat värde vid årets ingång</b>	<b>207 379</b>	<b>576 967</b>
Avsättningar som gjorts under året*	2 312 560	
Belopp som tagits i anspråk under året	-598 064	-369 588
Redovisat värde vid årets utgång	1 921 875	207 379
*(inkl ökning av befintliga avsättningar)		

**Not 22 Checkräkningskredit**

	2018-12-31	2017-12-31
Beviljad kreditlimit	2 500 000	2 500 000
Outnyttjad del	-1 797 587	-2 500 000
Utnyttjat kreditbelopp	<b>702 413</b>	-

**Not 23 Långfristiga skulder**

	2018-12-31	2017-12-31
Skulder som förfaller senare än ett år från balansdagen	15 895 563	35 527 331
Skulder som förfaller senare än fem år från balansdagen	-	-

**Not 24 Upplupna kostnader och förutbetalda intäkter**

	2018-12-31	2017-12-31
Semesterlöner inkl soc avg	2 773 151	1 570 108
Särsk lönesk pens.kos	841 173	448 890
Övr upplupna kostnader	642 132	357 686
	<b>4 256 456</b>	<b>2 376 684</b>

## Not 25 Transaktioner med närstående

Under det sista kvartalet 2018 lade Sunflare Nanjing en order på produktionsutrustning till ett värde av ca 64 MSEK. Sunflare Nanjing ägs av Liang Gao, som också är en större aktieägare i Midsummer. Denna transaktion har gjorts på kommersiella villkor.

## Not 26 Väsentliga händelser efter räkenskapsårets slut

Den 12:e april 2019 emitterade Midsummer sin första gröna obligation. Den gröna obligationen om 200 MSEK har en löptid om fyra år och löper med en rörlig ränta om STIBOR 3m + 8,5% och emitteras under ett ramverk om 500 MSEK. Den gröna obligationen avses att noteras på Nasdaq Stockholm Sustainable Bond List.

## Not 27 Ställda säkerheter och eventalförpliktelser

### Ställda säkerheter

För egna skulder och  
avsättningar

Företagsinteckningar	14 500 000	14 500 000
<b>Summa ställda säkerheter</b>	<b>14 500 000</b>	<b>14 500 000</b>

**Eventalförpliktelser** Inga Inga

## Not 28 Betalda räntor och erhållen utdelning

	2018-01-01- 2018-12-31	2017-01-01- 2017-12-31
Erhållen ränta	2 647	
Erlagd ränta	-1 302 340	-1 559 975

## Not 29 Justering för poster som inte ingår i kassaflödet m m

	2018-12-31	2017-12-31
<b>Justering för poster som inte ingår i kassaflödet m m</b>		
Avskrivningar	21 392 433	16 777 659
Orealiserade kursdifferenser	1 364 249	-
Övriga avsättningar	1 714 496	-369 588
Avsättning till fond för utvecklingsutgifter	-21 645 363	-12 047 790
	<b>2 825 815</b>	<b>4 360 281</b>

## Not 30 Koncernuppgifter

Företaget som utgör moderföretag för en koncern där dotterföretag enl not 13, upprättar ej koncernredovisning med hänvisning till ÅRL 7 kap 3 a § då dotterbolaget är av ringa betydelse.

Inköp och försäljning inom koncernen

Av företagets totala inköp och försäljning i kronor avser 0 % av inköpen och 0 % av försäljningen andra företag inom koncernen. *URA*

### Not 31 Likvida medel

	2018-12-31	2017-12-31
<i>Följande delkomponenter ingår i likvida medel:</i>		
Kassamedel	53 078 543	28 729 272
	<u>53 078 543</u>	<u>28 729 272</u>

Ovanstående poster har klassificerats som likvida medel med utgångspunkten att:

- De har en obetydlig risk för värdefluktuationer.
- De kan lätt omvandlas till kassamedel.
- De har en löptid om högst 3 månader från anskaffningstidpunkten.

### Not 32 Nyckeltalsdefinitioner

*Rörelsemarginal:*

Rörelseresultat / Nettoomsättning.

*Balansomslutning:*

Totala tillgångar.

*Avkastning på sysselsatt kapital:*

(Rörelseresultat + finansiella intäkter) / sysselsatt kapital.

*Finansiella intäkter:*

Mot kreditposter i finansnettot som är hänförliga till tillgångar (som ingår i sysselsatt kapital).

*Avkastning på eget kapital:*


Resultat efter finansiella poster / Justerat eget kapital.


*Soliditet:*

Totalt eget kapital / Totala tillgångar. *ukt*

2019-05-07

**Underskrifter**

  
Jan Lombach  
Ordförande


  
Hans Lindroth

  
Philip Gao

  
Sven Lindström  
Verkställande direktör

  
Liang Gao

Vår revisionsberättelse har lämnats den 9/5 2019  
KPMG AB

  
Louise Ronquist  
Auktoriserad revisor

# Revisionsberättelse

Till bolagsstämman i Midsummer AB (publ), org. nr 556665-7838

## Rapport om årsredovisningen

### Uttalanden

Vi har utfört en revision av årsredovisningen för Midsummer AB (publ) för år 2018.

Enligt vår uppfattning har årsredovisningen upprättats i enlighet med årsredovisningslagen och ger en i alla väsentliga avseenden rättvisande bild av Midsummer AB (publ)s finansiella ställning per den 31 december 2018 och av dess finansiella resultat och kassaflöde för året enligt årsredovisningslagen. Förvaltningsberättelsen är förenlig med årsredovisningens övriga delar.

Vi tillstyrker därför att bolagsstämman fastställer resultaträkningen och balansräkningen.

### Grund för uttalanden

Vi har utfört revisionen enligt International Standards on Auditing (ISA) och god revisionssed i Sverige. Vårt ansvar enligt dessa standarder beskrivs närmare i avsnittet Revisorns ansvar. Vi är oberoende i förhållande till Midsummer AB (publ) enligt god revisionssed i Sverige och har i övrigt fullgjort vårt yrkesetiska ansvar enligt dessa krav.

Vi anser att de revisionsbevis vi har inhämtat är tillräckliga och ändamålsenliga som grund för våra uttalanden.

### Styrelsens och verkställande direktörens ansvar

Det är styrelsen och verkställande direktören som har ansvaret för att årsredovisningen upprättas och att den ger en rättvisande bild enligt årsredovisningslagen. Styrelsen och verkställande direktören ansvarar även för den interna kontroll som de bedömer är nödvändig för att upprätta en årsredovisning som inte innehåller några väsentliga felaktigheter, vare sig dessa beror på oegentligheter eller misstag.

Vid upprättandet av årsredovisningen ansvarar styrelsen och verkställande direktören för bedömningen av bolagets förmåga att fortsätta verksamheten. De upplyser, när så är tillämpligt, om förhållanden som kan påverka förmågan att fortsätta verksamheten och att använda antagandet om fortsatt drift. Antagandet om fortsatt drift tillämpas dock inte om styrelsen och verkställande direktören avser att likvidera bolaget, upphöra med verksamheten eller inte har något realistiskt alternativ till att göra något av detta.

### Revisorns ansvar

Våra mål är att uppnå en rimlig grad av säkerhet om huruvida årsredovisningen som helhet inte innehåller några väsentliga felaktigheter, vare sig dessa beror på oegentligheter eller misstag, och att lämna en revisionsberättelse som innehåller våra uttalanden. Rimlig säkerhet är en hög grad av säkerhet, men är ingen garanti för att en revision som utförs enligt ISA och god revisionssed i Sverige alltid kommer att upptäcka en väsentlig felaktighet om en sådan finns. Felaktigheter kan uppstå på grund av oegentligheter eller misstag och anses vara väsentliga om de enskilt eller tillsammans rimligen kan förväntas påverka de ekonomiska beslut som användare fattar med grund i årsredovisningen.

Som del av en revision enligt ISA använder vi professionellt omdöme och har en professionellt skeptisk inställning under hela revisionen. Dessutom:

- identifierar och bedömer vi riskerna för väsentliga felaktigheter i årsredovisningen, vare sig dessa beror på oegentligheter eller misstag, utformar och utför granskningsåtgärder bland annat utifrån dessa risker och inhämtar revisionsbevis som är tillräckliga och ändamålsenliga för att utgöra en grund för våra uttalanden. Risken för att inte upptäcka en väsentlig felaktighet till följd av oegentligheter är högre än för en väsentlig felaktighet som beror på misstag, eftersom oegentligheter kan innefatta agerande i maskopi, förfalskning, avsiktliga utelämnanden, felaktig information eller åsidosättande av intern kontroll.
- skaffar vi oss en förståelse av den del av bolagets interna kontroll som har betydelse för vår revision för att utforma granskningsåtgärder som är lämpliga med hänsyn till omständigheterna, men inte för att uttala oss om effektiviteten i den interna kontrollen.

- utvärderar vi lämpligheten i de redovisningsprinciper som används och rimligheten i styrelsens och verkställande direktörens uppskattningar i redovisningen och tillhörande upplysningar.
- drar vi en slutsats om lämpligheten i att styrelsen och verkställande direktören använder antagandet om fortsatt drift vid upprättandet av årsredovisningen. Vi drar också en slutsats, med grund i de inhämtade revisionsbevisen, om huruvida det finns någon väsentlig osäkerhetsfaktor som avser sådana händelser eller förhållanden som kan leda till betydande tvivel om bolagets förmåga att fortsätta verksamheten. Om vi drar slutsatsen att det finns en väsentlig osäkerhetsfaktor, måste vi i revisionsberättelsen fästa uppmärksamheten på upplysningarna i årsredovisningen om den väsentliga osäkerhetsfaktor eller, om sådana upplysningar är otillräckliga, modifiera uttalandet om årsredovisningen. Våra slutsatser baseras på de revisionsbevis som inhämtas fram till datumet för revisionsberättelsen. Dock kan framtida händelser eller förhållanden göra att ett bolag inte längre kan fortsätta verksamheten.
- utvärderar vi den övergripande presentationen, strukturen och innehållet i årsredovisningen, däribland upplysningarna, och om årsredovisningen återger de underliggande transaktionerna och händelserna på ett sätt som ger en rättvisande bild.

Vi måste informera styrelsen om bland annat revisionens planerade omfattning och inriktning samt tidpunkten för den. Vi måste också informera om betydelsefulla iakttagelser under revisionen, däribland de eventuella betydande brister i den interna kontrollen som vi identifierat.

## Rapport om andra krav enligt lagar och andra författningar

### Uttalanden

Utöver vår revision av årsredovisningen har vi även utfört en revision av styrelsens och verkställande direktörens förvaltning för Midsummer AB (publ) för år 2018 samt av förslaget till dispositioner beträffande bolagets vinst eller förlust.

Vi tillstyrker att bolagsstämman disponerar vinsten enligt förslaget i förvaltningsberättelsen och beviljar styrelsens ledamöter och verkställande direktören ansvarsfrihet för räkenskapsåret.

---

## Grund för uttalanden

Vi har utfört revisionen enligt god revisionsred i Sverige. Vårt ansvar enligt denna beskrivs närmare i avsnittet Revisorns ansvar. Vi är oberoende i förhållande till Midsummer AB (publ) enligt god revisorsred i Sverige och har i övrigt fullgjort vårt yrkesetiska ansvar enligt dessa krav.

Vi anser att de revisionsbevis vi har inhämtat är tillräckliga och ändamålsenliga som grund för våra uttalanden.

---

## Styrelsens och verkställande direktörens ansvar

Det är styrelsen som har ansvaret för förslaget till dispositioner beträffande bolagets vinst eller förlust. Vid förslag till utdelning innefattar detta bland annat en bedömning av om utdelningen är försvarlig med hänsyn till de krav som bolagets verksamhetsart, omfattning och risker ställer på storleken av bolagets egna kapital, konsolideringsbehov, likviditet och ställning i övrigt.

Styrelsen ansvarar för bolagets organisation och förvaltningen av bolagets angelägenheter. Detta innefattar bland annat att fortlöpande bedöma bolagets ekonomiska situation och att tillse att bolagets organisation är utformad så att bokföringen, medelsförvaltningen och bolagets ekonomiska angelägenheter i övrigt kontrolleras på ett betryggande sätt.

Verkställande direktören ska sköta den löpande förvaltningen enligt styrelsens riktlinjer och anvisningar och bland annat vidta de åtgärder som är nödvändiga för att bolagets bokföring ska fullgöras i överensstämmelse med lag och för att medelsförvaltningen ska skötas på ett betryggande sätt.

---

## Revisorns ansvar

Vårt mål beträffande revisionen av förvaltningen, och därmed vårt uttalande om ansvarsfrihet, är att inhämta revisionsbevis för att med en rimlig grad av säkerhet kunna bedöma om någon styrelseledamot eller verkställande direktören i något väsentligt avseende:

- företagit någon åtgärd eller gjort sig skyldig till någon försummelse som kan föranleda ersättningskyldighet mot bolaget, eller
- på något annat sätt handlat i strid med aktiebolagslagen, årsredovisningslagen eller bolagsordningen.

Vårt mål beträffande revisionen av förslaget till dispositioner av bolagets vinst eller förlust, och därmed vårt uttalande om detta, är att med rimlig grad av säkerhet bedöma om förslaget är förenligt med aktiebolagslagen.

Rimlig säkerhet är en hög grad av säkerhet, men ingen garanti för att en revision som utförs enligt god revisionsred i Sverige alltid kommer att upptäcka åtgärder eller försummelser som kan föranleda ersättningskyldighet mot bolaget, eller att ett förslag till dispositioner av bolagets vinst eller förlust inte är förenligt med aktiebolagslagen.

Som en del av en revision enligt god revisionsred i Sverige använder vi professionellt omdöme och har en professionellt skeptisk inställning under hela revisionen. Granskningen av förvaltningen och förslaget till dispositioner av bolagets vinst eller förlust grundar sig främst på revisionen av räkenskaperna. Vilka tillkommande granskningsåtgärder som utförs baseras på vår professionella bedömning med utgångspunkt i risk och väsentlighet. Det innebär att vi fokuserar granskningen på sådana åtgärder, områden och förhållanden som är väsentliga för verksamheten och där avsteg och överträdelser skulle ha särskild betydelse för bolagets situation. Vi går igenom och prövar fattade beslut, beslutsunderlag, vidtagna åtgärder och andra förhållanden som är relevanta för vårt uttalande om ansvarsfrihet. Som underlag för vårt uttalande om styrelsens förslag till dispositioner beträffande bolagets vinst eller förlust har vi granskat om förslaget är förenligt med aktiebolagslagen.

Stockholm den 9 maj 2019

KPMG AB



Louise Ronquist

Auktoriserad revisor