

RCS : GRENOBLE

Code greffe : 3801

Documents comptables

REGISTRE DU COMMERCE ET DES SOCIETES

Le greffier du tribunal de commerce de GRENOBLE atteste l'exactitude des informations transmises ci-après

Nature du document : Documents comptables (B-S)

Numéro de gestion : 2004 B 01111

Numéro SIREN : 477 711 972

Nom ou dénomination : UNITY SEMICONDUCTOR

Ce dépôt a été enregistré le 19/08/2021 sous le numéro de dépôt B2021/013304

SAS UNITY SEMICONDUCTOR
38330 MONTBONNOT ST MARTIN

Dotunt
« Comptes certifiés conformes et sincères »
le 15 juillet 2021

SAS UNITY SEMICONDUCTOR
611 rue Aristide Bergès

38330 MONTBONNOT ST MARTIN

COMPTES ANNUELS
au 31 décembre 2020

EXPERTISE & CONSEIL ASSOCIES
33, boulevard des Alpes
38240 MEYLAN
Tél. 04 38 75 06 90

100

100

100

100

SOMMAIRE

COMPTES ANNUELS

	<u>Page</u>
↪ Compte rendu de travaux	1
↪ Compte de résultat	2 & 3
↪ Détail du compte de résultat	4 à 8
↪ Soldes intermédiaires de gestion	9
↪ Bilan	10 & 11
↪ Détail du bilan	12 à 15

ANNEXES

↪ Annexe comptable	16 à 27
--------------------	---------

DOSSIER FISCAL

↪ 2050 à 2059 G	
↪ 2065	

COMPTE RENDU DE TRAVAUX

Le présent document rend compte de la mission de présentation des comptes annuels, qui a été exécutée pour le compte de l'entreprise dans les modalités définies par notre lettre de mission, selon les termes de son avenant du 22 décembre 2017.

L'exécution de cette mission a nécessité la mise en œuvre des diligences définies comme normales par l'Ordre des Experts Comptables, dans le cadre précis de la mission contractuellement définie, sans pour autant constituer une attestation compte tenu de la mission d'audit légal du Commissaire aux Comptes de la société.

Enfin, nous rappelons que les états financiers ci-joints, présentés conformément au sommaire figurant en tête du présent document sont caractérisés par les éléments suivants :

☛ Période :	du 01/01/2020 au 31/12/2020
☛ Chiffre d'affaires H.T. :	9 602 440,33 €
☛ Total du bilan	20 777 225,29 €
☛ Résultat de l'exercice	-2 036 931,23 €

et ont été établis à partir des pièces, documents, informations, inventaires et évaluations communiqués par l'entreprise, auxquels l'Expert Comptable n'a pas participé.

Les observations que nous avons pu faire au cours de l'exécution de notre mission ont fait l'objet d'une lettre de notre part qui a été adressée à l'entreprise en même temps que les présents documents.

Meylan, le 30 avril 2021



Evelyne TAGNARD
Expert Comptable diplômée d'Etat

COMPTES ANNUELS

COMPTE DE RESULTAT

	Exercice N 31/12/2020 12			Exercice N-1 31/12/2019 12	Ecart N / N-1	
	France	Exportation	Total		Euros	%
Produits d'exploitation (1)						
Ventes de marchandises						
Production vendue de biens	412 111	7 800 590	8 212 701	9 414 302	-1 201 600	-12.76
Production vendue de services	399 013	990 726	1 389 739	1 100 520	289 219	26.28
Chiffre d'affaires NET	811 124	8 791 316	9 602 440	10 514 822	-912 381	-8.68
Production stockée			-156 011	-530 833	374 822	70.61
Production immobilisée			1 275 902	1 193 944	81 958	6.86
Subventions d'exploitation			156 396	124 627	31 769	25.49
Reprises sur dépréciations, provisions (et amortissements), transferts de charges			696 841	733 258	-36 418	-4.97
Autres produits			141 009	45 671	95 338	208.75
Total des Produits d'exploitation (I)			11 716 577	12 081 489	-364 912	-3.02
Charges d'exploitation (2)						
Achats de marchandises						
Variation de stock (marchandises)						
Achats de matières premières et autres approvisionnements			2 926 714	10 074 843	-7 148 129	-70.95
Variation de stock (matières premières et autres approvisionnements)			-241 147	-3 192 105	2 950 958	92.45
Autres achats et charges externes *			5 508 290	10 406 970	-4 898 680	-47.07
Impôts, taxes et versements assimilés			106 043	101 175	4 869	4.81
Salaires et traitements			2 284 695	2 438 214	-153 519	-6.30
Charges sociales			994 327	1 049 713	-55 386	-5.28
Dotations aux amortissements et dépréciations						
Sur immobilisations : dotations aux amortissements			1 225 021	774 865	450 157	58.09
Sur immobilisations : dotations aux dépréciations						
Sur actif circulant : dotations aux dépréciations			1 719 807	855 723	864 083	100.98
Dotations aux provisions			84 880	125 954	-41 074	-32.61
Autres charges			82 421	35 640	46 781	131.26
Total des Charges d'exploitation (II)			14 691 051	22 670 991	-7 979 940	-35.20
1 - Résultat d'exploitation (I-II)			-2 974 474	-10 589 502	7 615 028	71.91
Quotes-parts de Résultat sur opération faites en commun						
Bénéfice attribué ou perte transférée (III)						
Perte supportée ou bénéfice transféré (IV)						

(1) Dont produits afférents à des exercices antérieurs
(2) Dont charges afférentes à des exercices antérieurs

65 068

COMPTE DE RESULTAT

	Exercice N		Exercice N-1		Ecart N / N-1	
	31/12/2020	12	31/12/2019	12	Euros	%
Produits financiers						
Produits financiers de participations (3)						
Produits des autres valeurs mobilières et créances de l'actif immobilisé (3)						
Autres intérêts et produits assimilés (3)		24		1 866	-1 842	-98.73
Reprises sur dépréciations et provisions, transferts de charges		12 732		3 662	9 070	247.68
Différences positives de change						
Produits nets sur cessions de valeurs mobilières de placement						
Total V		12 756		5 527	7 228	130.77
Charges financières						
Dotations aux amortissements, dépréciations et provisions		208 013		12 732	195 281	NS
Intérêts et charges assimilées (4)		319 096		135 098	183 999	136.20
Différences négatives de change		97 562			97 562	
Charges nettes sur cessions de valeurs mobilières de placement						
Total VI		624 671		147 830	476 842	322.56
2. Résultat financier (V-VI)		-611 916		-142 302	-469 613	-330.01
3. Résultat courant avant impôts (I-II+III-IV+V-VI)		-3 586 390		-10 731 805	7 145 415	66.58
Produits exceptionnels						
Produits exceptionnels sur opérations de gestion		472 751			472 751	
Produits exceptionnels sur opérations en capital				1 731 424	-1 731 424	-100.00
Reprises sur dépréciations et provisions, transferts de charges						
Total VII		472 751		1 731 424	-1 258 673	-72.70
Charges exceptionnelles						
Charges exceptionnelles sur opérations de gestion		43 401		62 902	-19 501	-31.00
Charges exceptionnelles sur opérations en capital				273 958	-273 958	-100.00
Dotations aux amortissements, dépréciations et provisions				62	-62	-100.00
Total VIII		43 401		336 922	-293 520	-87.12
4. Résultat exceptionnel (VII-VIII)		429 350		1 394 502	-965 153	-69.21
Participation des salariés aux résultats de l'entreprise (IX)						
Impôts sur les bénéfices (X)		-1 120 109		-1 443 328	323 219	22.39
Total des produits (I+III+V+VII)		12 202 084		13 818 440	-1 616 356	-11.70
Total des charges (II+IV+VI+VIII+IX+X)		14 239 015		21 712 414	-7 473 399	-34.42
5. Bénéfice ou perte (total des produits - total des charges)		-2 036 931		-7 893 974	5 857 043	74.20

* Y compris : Redevance de crédit bail mobilier
Redevance de crédit bail immobilier

(3) Dont produits concernant les entreprises liées

(4) Dont intérêts concernant les entreprises liées

DETAIL COMPTE DE RESULTAT

	Exercice N	Exercice N-1	Ecart N / N-1	
	31/12/2020 12	31/12/2019 12	Euros	%
PRODUCTION VENDUE DE BIENS	8 212 701	9 414 302	-1 201 600	-12.76
70100000 VENTE MACHINE FRANCE	340 657	712 814	-372 157	-52.21
70100001 VENTE MACHINE UE	1 018 500	3 305 000	-2 286 500	-69.18
70100002 VENTE MACHINE EXPORT	5 649 687	2 320 446	3 329 241	143.47
70130000 NEGOCE FRANCE	66 105	10 885	55 220	507.32
70130001 NEGOCE UE	731 355	407 481	323 873	79.48
70130002 NEGOCE EXPORT	409 133	2 657 676	-2 248 543	-84.61
70140000 MARK UP INTRA-COMPANY	6 214		6 214	
70900000 RRR ACCORDE FRANCE	-7 749		-7 749	
70900001 RRR ACCORDE EU	-1 200		-1 200	
PRODUCTION VENDUE DE SERVICES	1 389 739	1 100 520	289 219	26.28
70600000 PRESTATIONS DE SERVICES FRANCE	110 393	68 434	41 959	61.31
70600001 PRESTATIONS DE SERVICES UE	624 858	310 119	314 739	101.49
70600002 PRESTATIONS DE SERVICES EXPORT	635 513	676 891	-41 378	-6.11
70850000 PORTS ET FRAIS ACCESSOIRES FRA	300	56	244	434.09
70850001 PORTS ET FRAIS ACCESSOIRES UE	18 464		18 464	
70850002 PORTS ET FRAIS ACCESSOIRES EXP	211	44 250	-44 039	-99.52
70880000 AUTRES PROD ACTIVITES ANNEXES		770	-770	NS
Chiffre d'affaires NET	9 602 440	10 514 822	-912 381	-8.68
PRODUCTION STOCKEE	-156 011	-530 833	374 822	70.61
71335000 VARIATION DES TRAVAUX EN COURS	-156 011	-530 833	374 822	70.61
PRODUCTION IMMOBILISEE	1 275 902	1 193 944	81 958	6.86
72200000 PRODUCTION IMMOBILISEE CORPORE	1 275 902	1 193 944	81 958	6.86
SUBVENTIONS D'EXPLOITATION	156 396	124 627	31 769	25.49
74000000 SUBVENTIONS D'EXPLOITATION	156 396	124 627	31 769	25.49
REPRISES SUR DEPRECIATIONS, PROV. (ET AMORT.), TRANSF. DE CHARGES	696 841	733 258	-36 418	-4.97
78151000 REPRISE SUR PROV POUR GARANTIE	125 954	283 627	-157 673	-55.59
78173000 REP DEPRECIATIONS STOCK ET EN-	563 127	410 072	153 056	37.32
79110000 TRANSFERTS DE CHARGES SANS TVA		960	-960	NS
79160000 TRANSFERT DE CHARGES	7 759	38 600	-30 840	-79.90
AUTRES PRODUITS	141 009	45 671	95 338	208.75
75600000 GAINS DE CHANGE SUR CREANCES C	116 353	45 185	71 168	157.50
75800000 PROD DIVERS GESTION COURANTE	24 656	485	24 170	NS
Total des Produits d'exploitation	11 716 577	12 081 489	-364 912	-3.02
ACHATS DE MATIERES PREMIERES ET AUTRES APPROVISIONNEMENTS	2 926 714	10 074 843	-7 148 129	-70.95
60210000 ACHATS DE MACHINES	138 787	3 431 104	-3 292 318	-95.96
60220000 ACHATS PIECES ET COMPOSANTS	2 743 259	6 615 560	-3 872 301	-58.53
60230001 MARK UP INTRA COMPANY UE	19 884		19 884	
60800000 FRAIS EMBALLAGES	24 785	28 179	-3 395	-12.05
VARIATION DE STOCK (MATIERES PREMIERES ET AUTRES APPROVISIONNEM.)	-241 147	-3 192 105	2 950 958	92.45
60320000 VARIATION DE STOCKS	-241 147	-3 192 105	2 950 958	92.45

DETAIL COMPTE DE RESULTAT

	Exercice N	Exercice N-1	Ecart N / N-1	
	31/12/2020 12	31/12/2019 12	Euros	%
AUTRES ACHATS ET CHARGES EXTERNES	5 508 290	10 406 970	-4 898 680	-47.07
60400000 SOUS-TRAITANCE COUTS DIRECTS	1 059 310	1 286 944	-227 634	-17.69
60420000 PRESTATIONS DE SERVICES	414 641	1 380 826	-966 184	-69.97
60430000 SOUS-TRAITANCE CREATION PIECES	21 315	71 407	-50 092	-70.15
60610000 EDF GDF	57 137	74 650	-17 513	-23.46
60620000 ESSENCE VEHICULES		69	-69	NS
60630000 FOURNIT. ENTRETIEN PETIT EQT	7 099	36 762	-29 663	-80.69
60640000 FOURNITURES ADMINISTRATIVES	2 770	6 833	-4 063	-59.46
60650000 VETEMENTS DE TRAVAIL	155	591	-437	-73.85
61100000 SOUS-TRAITANCE GENERALE	656 288	911 073	-254 786	-27.97
61310000 LOCATION PONCTUELLE VEHICULES	31 144	49 024	-17 879	-36.47
61320000 LOCATIONS IMMOBILIERES	87 667	85 033	2 634	3.10
61330000 LOCATIONS VEHICULES LONG DUREE	8 227	9 188	-961	-10.46
61350000 LOCATIONS MOBILIERES	15 090	14 748	343	2.32
61351100 LOCATION EW-728-BD (KAM)	10 045	7 427	2 617	35.24
61351200 LOC VOITURE EX-400-DN CSERRE		6 574	-6 574	NS
61400000 CHARGES LOCATIVES ET COPROPR	22 744	24 703	-1 959	-7.93
61500000 MAINTENANCE INFORMATIQUE	154 515	185 843	-31 328	-16.86
61520000 ENTRETIEN DES LOCAUX	41 156	49 093	-7 937	-16.17
61530000 ENTRETIEN ET REP DES VOITURES	1 525	1 336	189	14.13
61550000 ENTRETIEN & REP BIENS MOBILIER	160	249	-89	-35.79
61610000 MULTIRISQUES	12 215	12 056	159	1.32
61611000 ASSURANCE AUTOMOBILE	3 837	4 997	-1 159	-23.20
61612000 RESPONSABILITE CIVILE MAND SCX	50 370	23 707	26 664	112.47
61636000 ASSURANCE TRANSPORT SUR ACHAT	42	2	41	NS
61700000 RECHERCHE ET DEVELOPPEMENT	1 330 794	3 393 260	-2 062 466	-60.78
61810000 DOCUMENTATION	3 530		3 530	
61850000 SEMINAIRES		6 419	-6 419	NS
62110000 PERSONNEL INTERIMAIRE		54 200	-54 200	NS
62140001 PERSONNEL PRETE DRESDEN	58 850		58 850	
62150000 PERSONNEL - CONTRAT VIE	2 831	25 164	-22 332	-88.75
62210000 COMMISSIONS SUR ACHATS	1 175	1 086	90	8.24
62220000 COMMISSIONS SUR VENTES	207 255	591 252	-383 997	-64.95
62260000 HONORAIRES COMPTABLES	2 550	2 400	150	6.25
62260100 HONORAIRES SOCIAL	14 205	13 749	457	3.32
62261000 HONORAIRES BREVETS	118 770	137 682	-18 912	-13.74
62261002 HONORAIRES BREVETS IMPORT	3 635		3 635	
62263000 HONORAIRES AVOCATS ET JURISTES	190	21 468	-21 279	-99.12
62264000 HONORAIRES FORMATION	5 560	12 357	-6 797	-55.01
62265000 HONORAIRES CAC	15 600	16 300	-700	-4.29
62269000 HONORAIRES DIVERS	42 716	117 701	-74 985	-63.71
62269002 HONORAIRES DIVERS IMPORT	128		128	
62270000 FRAIS D ACTES ET CONTENTIEUX	282	136	146	107.42
62281000 HONORAIRES G&A	23 750		23 750	
62282000 HONORAIRES SALES	2 538		2 538	
62282002 HONORAIRES SALES IMPORT	27 881		27 881	
62283001 HONORAIRES SERVICES UE	5 449		5 449	
62283002 HONORAIRES SERVICES IMPORT	38 165		38 165	
62284000 HONORAIRES OPERATIONS	232 741		232 741	
62284001 HONORAIRES OPERATIONS UE	12 935		12 935	
62285001 HONORAIRES MARKETING UE	143		143	
62285002 HONORAIRES MARKETING IMPORT	125 436		125 436	
62300000 ANNONCES FOIRES EXPOSITIONS	-23 547	67 315	-90 862	NS
62410000 TRANSPORT SUR ACHATS	245 404	406 223	-160 819	-39.59
62420000 TRANSPORTS SUR VENTES	17 806		17 806	

DETAIL COMPTE DE RESULTAT

	Exercice N 31/12/2020 12	Exercice N-1 31/12/2019 12	Ecart N / N-1	
			Euros	%
62480000 TRANSPORTS DIVERS	143		143	
62500000 FRAIS DE DEPLACEMENTS	120 091	1 119 502	-999 411	-89.27
62610000 FRAIS POSTAUX	940	1 184	-244	-20.61
62620000 FRAIS DE TELEPHONE	15 462	16 995	-1 533	-9.02
62630000 FRAIS DE TELEPHONE MOBILE	20 315	25 964	-5 649	-21.76
62700000 FRAIS BANCAIRES DIVERS	17 965	410	17 555	NS
62701000 FRAIS BANCAIRES BNP	8 264	10 050	-1 786	-17.77
62704000 FRAIS BANCAIRES SG	1 503	563	940	167.06
62705000 FRAIS BANCAIRES CE	991	1 985	-994	-50.10
62740000 FRAIS PRET BOOTSTRAP	105 000		105 000	
62800000 DIVERS	394	33	361	NS
62810000 COTISATIONS PROFESSIONNELLES	13 255	14 609	-1 354	-9.27
62840000 FRAIS DE RECRUTEMENT DE PERSON	26 908	103 775	-76 867	-74.07
62880000 TRAITEMENT DES DECHETS	2 837	2 055	782	38.05
IMPOTS, TAXES ET VERSEMENTS ASSIMILES	106 043	101 175	4 869	4.81
63120000 TAXE D APPRENTISSAGE	15 372		15 372	
63130000 FORMATION CONTINUE	25 285	33 685	-8 400	-24.94
63150000 TAXE HANDICAPES		15 362	-15 362	NS
63511000 CET	60 040	35 506	24 534	69.10
63514000 T V T S		2 189	-2 189	NS
63540000 DROIT ENREGISTREMENT ET TIMBRE	86	535	-449	-83.92
63710000 DROIT DE DOUANES	5 261	13 897	-8 637	-62.15
SALAIRES ET TRAITEMENTS	2 284 695	2 438 214	-153 519	-6.30
64110000 SALAIRE	2 241 313	2 411 732	-170 419	-7.07
64114000 PRIME TRANSPORT	1 232	1 940	-707	-36.47
64120000 CONGES PAYES	39 009	22 034	16 974	77.04
64130000 PRIMES NON SOUMISES A CHARGES	1 000		1 000	
64140000 AEN	2 141	2 508	-367	-14.62
CHARGES SOCIALES	994 327	1 049 713	-55 386	-5.28
64510000 URSSAF	589 240	635 486	-46 246	-7.28
64535000 RETRAITE	181 744	200 096	-18 352	-9.17
64536000 MUTUELLE	41 156	35 796	5 359	14.97
64537000 PREVOYANCE	32 364	34 545	-2 181	-6.31
64540000 POLE EMPLOI	93 934	101 079	-7 145	-7.07
64580000 CHARGES SOC SUR CP	17 554	9 915	7 638	77.04
64711000 TICKETS RESTAURANT	33 969	28 336	5 633	19.88
64750000 MEDECINE DU TRAVAIL	4 366	4 458	-92	-2.06
DOTATIONS AUX AMORTISSEMENTS SUR IMMOBILISATIONS	1 225 021	774 865	450 157	58.09
68111000 DOT AMORT IMMO INCORPORELLES	159 764	173 205	-13 442	-7.76
68112000 DOT AMORT IMMO CORPORALES	1 065 258	601 659	463 598	77.05
DOTATIONS AUX DEPRECIATIONS SUR ACTIF CIRCULANT	1 719 807	855 723	864 083	100.98
68173000 DOT DEPRECIATIONS STOCKS ET EN	1 719 807	855 723	864 083	100.98
DOTATIONS AUX PROVISIONS	84 880	125 954	-41 074	-32.61
68151000 DOT AUX PROV POUR GARANTIES CL	84 880	125 954	-41 074	-32.61
AUTRES CHARGES	82 421	35 640	46 781	131.26
65160000 DROIT D AUTEURS		2 410	-2 410	NS
65600000 PERTES DE CHANGE SUR CREANCES	82 230	32 270	49 960	154.82
65800000 CHGE DIVERSE GESTION COURANTE	191	960	-769	-80.08

DETAIL COMPTE DE RESULTAT

	Exercice N 31/12/2020 12	Exercice N-1 31/12/2019 12	Ecart N / N-1	
			Euros	%
Total des Charges d'exploitation	14 691 051	22 670 991	-7 979 940	-35.20
Résultat d'exploitation	-2 974 474	-10 589 502	7 615 028	71.91
AUTRES INTERETS ET PRODUITS ASSIMILES	24	1 866	-1 842	-98.73
7650000 ESCOMPTES OBTENUS	24		24	
7680000 AUTRES PRODUITS FINANCIERS		1 866	-1 866	NS
REPRISES SUR DEPRECIATIONS ET PROVISIONS, TRANSFERTS DE CHARGES	12 732	3 662	9 070	247.68
78650000 REPRISE POV RISQUE FINANCIER	12 732	3 662	9 070	247.68
Total des Produits financiers	12 756	5 527	7 228	130.77
DOTATIONS AUX AMORTISSEMENTS, DEPRECIATIONS ET PROVISIONS	208 013	12 732	195 281	NS
68650000 DOT PROV POUR RISQUE FINANCIER	208 013	12 732	195 281	NS
INTERETS ET CHARGES ASSIMILEES	319 096	135 098	183 999	136.20
66116400 INT/PRET BOOTSTRAP	262 500		262 500	
66150000 INTERETS DES COMPTES COURANTS	42 406	134 278	-91 871	-68.42
66800000 AUTRES CHARGES FINANCIERES	14 190	820	13 370	NS
DIFFERENCES NEGATIVES DE CHANGE	97 562		97 562	
66600000 PERTES DE CHANGE FINANCIERES	97 562		97 562	
Total des Charges financières	624 671	147 830	476 842	322.56
Résultat financier	-611 916	-142 302	-469 613	-330.01
Résultat courant avant impôts	-3 586 390	-10 731 805	7 145 415	66.58
PRODUITS EXCEPTIONNELS SUR OPERATIONS DE GESTION	472 751		472 751	
77180000 AUTRES PROD EXEPTIONNEL	407 683		407 683	
77210000 PRODUIT EXP SUR EX ANTERIEUR	65 068		65 068	
PRODUITS EXCEPTIONNELS SUR OPERATIONS EN CAPITAL		1 731 424	-1 731 424	-100.00
77520000 PRODUITS CESSIONS ACTIFS CORPO		1 731 424	-1 731 424	NS
Total des Produits exceptionnels	472 751	1 731 424	-1 258 673	-72.70
CHARGES EXCEPTIONNELLES SUR OPERATIONS DE GESTION	43 401	62 902	-19 501	-31.00
67100000 CHARGES EXCEPTIONNELLES	43 401	62 902	-19 501	-31.00
CHARGES EXCEPTIONNELLES SUR OPERATIONS EN CAPITAL		273 958	-273 958	-100.00
67520000 VNC DES ELEMENTS ACTIFS CEDES		273 958	-273 958	NS
DOTATIONS AUX AMORTISSEMENTS, DEPRECIATIONS ET PROVISIONS		62	-62	-100.00
68712000 DOT AUX AMORT. EXCEPT DES IMMO		62	-62	NS
Total des Charges exceptionnelles	43 401	336 922	-293 520	-87.12
Résultat exceptionnel	429 350	1 394 502	-965 153	-69.21

SOLDES INTERMEDIAIRES DE GESTION

	Exercice N	%	Exercice N-1	%	Ecart N / N-1	
	31/12/2020 12	CA	31/12/2019 12	CA	Euros	%
Ventes marchandises + Production	10 722 331	100.00	11 177 933	100.00	-455 601	-4.08
+ Ventes de marchandises						
- Coût d'achat des marchandises vendues						
Marge commerciale						
+ Production vendue	9 602 440	89.56	10 514 822	94.07	-912 381	-8.68
+ Production stockée ou déstockage	-156 011	-1.46	-530 833	-4.75	374 822	70.61
+ Production immobilisée	1 275 902	11.90	1 193 944	10.68	81 958	6.86
Production de l'exercice	10 722 331	100.00	11 177 933	100.00	-455 601	-4.08
- Matières premières, approvisionnements consommés	2 685 567	25.05	6 882 738	61.57	-4 197 171	-60.98
- Sous traitance directe	1 495 266	13.95	2 739 177	24.51	-1 243 911	-45.41
Marge brute de production	6 541 498	61.01	1 556 017	13.92	4 985 481	320.40
Marge brute globale	6 541 498	61.01	1 556 017	13.92	4 985 481	320.40
- Autres achats + charges externes	4 013 024	37.43	7 667 793	68.60	-3 654 769	-47.66
Valeur ajoutée	2 528 474	23.58	-6 111 776	-54.68	8 640 250	141.37
+ Subventions d'exploitation	156 396	1.46	124 627	1.11	31 769	25.49
- Impôts, taxes et versements assimilés	106 043	0.99	101 175	0.91	4 869	4.81
- Salaires du personnel	2 284 695	21.31	2 438 214	21.81	-153 519	-6.30
- Charges sociales du personnel	994 327	9.27	1 049 713	9.39	-55 386	-5.28
Excédent brut d'exploitation	-700 195	-6.53	-9 576 249	-85.67	8 876 055	92.69
+ Autres produits de gestion courante	141 009	1.32	45 671	0.41	95 338	208.75
- Autres charges de gestion courante	82 421	0.77	35 640	0.32	46 781	131.26
+ Reprises amortissements provisions, transferts de charges	696 841	6.50	733 258	6.56	-36 418	-4.97
- Dotations aux amortissements	1 225 021	11.42	774 865	6.93	450 157	58.09
- Dotations aux provisions	1 804 686	16.83	981 677	8.78	823 009	83.84
Résultat d'exploitation	-2 974 474	-27.74	-10 589 502	-94.74	7 615 028	71.91
+ Quotes parts de résultat sur opérations en commun						
+ Produits financiers	12 756	0.12	5 527	0.05	7 228	130.77
- Charges financières	624 671	5.83	147 830	1.32	476 842	322.56
Résultat courant	-3 586 390	-33.45	-10 731 805	-96.01	7 145 415	66.58
+ Produits exceptionnels	472 751	4.41	1 731 424	15.49	-1 258 673	-72.70
- Charges exceptionnelles	43 401	0.40	336 922	3.01	-293 520	-87.12
Résultat exceptionnel	429 350	4.00	1 394 502	12.48	-965 153	-69.21
- Impôt sur les bénéfices	-1 120 109	-10.45	-1 443 328	-12.91	323 219	22.39
- Participation des salariés						
Résultat NET	-2 036 931	-19.00	-7 893 974	-70.62	5 857 043	74.20

BILAN ACTIF

ACTIF		Exercice N 31/12/2020 12			Exercice N-1 31/12/2019 12		Ecart N / N-1	
		Brut	Amortissements et dépréciations (à déduire)	Net	Net	Euros	%	
	Capital souscrit non appelé (I)							
ACTIF IMMOBILISÉ	Immobilisations incorporelles							
	Frais d'établissement							
	Frais de développement							
	Concessions, brevets et droits similaires	467 805	423 069	44 736	179 871	-135 136	-75.13	
	Fonds commercial (1)	1		1	1			
	Autres immobilisations incorporelles	301 349	297 128	4 221	23 573	-19 351	-82.09	
	Avances et acomptes							
	Immobilisations corporelles							
	Terrains							
	Constructions							
	Installations techniques, matériel et outillage	4 074 381	2 209 026	1 865 356	1 618 856	246 500	15.23	
	Autres immobilisations corporelles	611 594	572 637	38 957	74 813	-35 855	-47.93	
	Immobilisations en cours							
	Avances et acomptes							
Immobilisations financières (2)								
Participations mises en équivalence								
Autres participations	1 520 901	1 258 450	262 451	262 451				
Créances rattachées à des participations								
Autres titres immobilisés								
Prêts	10 837		10 837	10 837				
Autres immobilisations financières	49 424		49 424	49 424				
Total II	7 036 292	4 760 310	2 275 982	2 219 825	56 157	2.53		
ACTIF CIRCULANT	Stocks et en cours							
	Matières premières, approvisionnements	5 093 935	1 376 579	3 717 356	4 354 424	-637 068	-14.63	
	En-cours de production de biens	8 453 002	2 613 788	5 839 214	6 273 689	-434 476	-6.93	
	En-cours de production de services							
	Produits intermédiaires et finis							
	Marchandises							
	Avances et acomptes versés sur commandes	330 042		330 042		330 042		
	Créances (3)							
	Clients et comptes rattachés	5 861 051	5 434	5 855 617	2 571 393	3 284 224	127.72	
	Autres créances	1 755 657		1 755 657	1 986 368	-230 711	-11.61	
Capital souscrit - appelé, non versé								
Valeurs mobilières de placement								
Disponibilités	538 998		538 998	192 468	346 530	180.05		
Charges constatées d'avance (3)	256 346		256 346	627 763	-371 417	-59.17		
Total III	22 289 031	3 995 801	18 293 230	16 006 105	2 287 125	14.29		
Comptes de Régularisation	Frais d'émission d'emprunt à étaler (IV)							
	Primes de remboursement des obligations (V)							
	Ecart de conversion actif (VI)	208 013		208 013	12 732	195 281	NS	
TOTAL GÉNÉRAL (I+II+III+IV+V+VI)	29 533 337	8 756 111	20 777 225	18 238 663	2 538 563	13.92		

(1) Dont droit au bail
(2) Dont à moins d'un an
(3) Dont à plus d'un an

BILAN PASSIF

PASSIF		Exercice N	Exercice N-1	Ecart N / N-1	
		31/12/2020	12/31/2019	Euros	%
CAPITAUX PROPRES	Capital (Dont versé : 4 413 020)	4 413 020	4 998 990	-585 970	-11.72
	Primes d'émission, de fusion, d'apport	1 004	1 004		
	Ecarts de réévaluation				
	Réserves				
	Réserve légale				
	Réserves statutaires ou contractuelles				
	Réserves réglementées				
	Autres réserves				
	Report à nouveau	-4		-4	
	Résultat de l'exercice (Bénéfice ou perte)	-2 036 931	-7 893 974	5 857 043	74.20
Subventions d'investissement					
Provisions réglementées					
Total I	2 377 088	-2 893 980	5 271 069	182.14	
AUTRES FONDS PROPRES	Produit des émissions de titres participatifs				
	Avances conditionnées				
Total II					
PROVISIONS	Provisions pour risques	292 893	138 686	154 207	111.19
	Provisions pour charges				
	Total III	292 893	138 686	154 207	111.19
DETTES (I)	Dettes financières				
	Emprunts obligataires convertibles				
	Autres emprunts obligataires	5 000 000		5 000 000	
	Emprunts auprès d'établissements de crédit				
	Concours bancaires courants				
	Emprunts et dettes financières diverses	7 974	7 384 729	-7 376 755	-99.89
	Avances et acomptes reçus sur commandes en cours	2 885 741		2 885 741	
	Dettes d'exploitation				
	Dettes fournisseurs et comptes rattachés	8 755 782	11 460 698	-2 704 917	-23.60
	Dettes fiscales et sociales	575 689	573 028	2 661	0.46
Dettes sur immobilisations et comptes rattachés					
Autres dettes	227 887	844 889	-617 002	-73.03	
Comptes de Régularisation	Produits constatés d'avance (1)	522 459	652 608	-130 149	-19.94
	Total IV	17 975 533	20 915 953	-2 940 420	-14.06
	Ecarts de conversion passif (V)	131 711	78 003	53 708	68.85
TOTAL GÉNÉRAL (I+II+III+IV+V)	20 777 225	18 238 663	2 538 563	13.92	

(1) Dettes et produits constatés d'avance à moins d'un an

14 772 112 13 532 124

DETAIL BILAN ACTIF

ACTIF	Exercice N 31/12/2020 12	Exercice N-1 31/12/2019 12	Ecart N / N-1	
			Euros	%
CONCESSIONS, BREVETS ET DROITS SIMILAIRES	44 736	179 871	-135 136	-75.13
20500000 MARQUES	10 000	10 000		
20510000 BREVETS	90 232	90 232		
20520000 MODELES ET PROCEDES	367 573	367 573		
28051000 AMORT CONCESSIONS BREVETS MARQ	-87 830	-75 218	-12 611	-16.77
28052000 AMORT MODELES ET PROCEDES	-335 240	-212 716	-122 524	-57.60
FONDS COMMERCIAL	1	1		
20700000 FONDS CE COMMERCE	1	1		
AUTRES IMMOBILISATIONS INCORPORELLES	4 221	23 573	-19 351	-82.09
20800000 LOGICIELS INFORMATIQUES	301 349	296 073	5 277	1.78
28080000 AMORT LOGICIELS	-297 128	-272 500	-24 628	-9.04
INSTALLATIONS TECHNIQUES, MATERIEL ET OUTILLAGE INDUSTRIELS	1 865 356	1 618 856	246 500	15.23
21500000 MATERIELS INDUSTRIELS	189 393	189 393		
21500001 MATERIEL INDUSTRIEL IC	1 881	1 881		
21510000 INSTALLATIONS TECHNIQUES	128 251	128 251		
21540000 MATERIELS INDUSTRIELS	3 754 857	2 650 767	1 104 090	41.65
28150000 AMORT MATERIEL INDUSTRIEL	-188 973	-188 347	-625	-0.33
28150001 AMORT MATERIEL INDUSTRIEL IC	-1 881	-1 881		
28151000 AMORT INSTALL TECHNIQUES	-67 290	-57 343	-9 948	-17.35
28154000 AMORT MATERIELS INDUSTRIELS	-1 950 882	-1 103 864	-847 017	-76.73
AUTRES IMMOBILISATIONS CORPORELLES	38 957	74 813	-35 855	-47.93
21810000 INSTALL GENERALES AGENCEMENTS	387 695	387 695		
21830000 MATERIEL BUREAU INFORMATIQUE	184 917	184 917		
21840000 MOBILIER	38 982	38 982		
28181000 AMORT A A I	-377 579	-374 879	-2 700	-0.72
28183000 AMORT MAT BUREAU ET INFO	-156 076	-122 920	-33 155	-26.97
28184000 AMORT MOBILIER	-38 982	-38 982		
AUTRES PARTICIPATIONS	262 451	262 451		
26110000 TITRES FOGALE BIOTECH INC	1 103 451	1 103 451		
26111000 TITRES UNITY TAIWAN	417 450	417 450		
29611100 DEPRE. TITRES UNITY TAIWAN	-417 450	-417 450		
29620000 DEPDES AUTRES TITRES DE PARTIC	-841 000	-841 000		
PRETS	10 837	10 837		
27480000 PRET 1% LOGEMENT	10 837	10 837		
AUTRES IMMOBILISATIONS FINANCIERES	49 424	49 424		
27500000 DEPOT ET CAUTIONNEMENT VERSES	49 424	49 424		
Total II	2 275 982	2 219 825	56 157	2.53
MATIERES PREMIERES, APPROVISIONNEMENTS	3 717 356	4 354 424	-637 068	-14.63
32000000 MATIERES CONSOMABLES	5 093 935	4 852 788	241 147	4.97
39200000 PROV POUR DEPRECIATION APPROV	-1 376 579	-498 364	-878 215	NS
EN-COURS DE PRODUCTION DE BIENS	5 839 214	6 273 689	-434 476	-6.93
33500000 TRAVAUX EN COURS	8 453 002	8 609 013	-156 011	-1.81
39350000 PROV TRAVAUX EN COURS	-2 613 788	-2 335 324	-278 464	-11.92

DETAIL BILAN ACTIF

ACTIF	Exercice N	Exercice N-1	Ecart N / N-1	
	31/12/2020 12	31/12/2019 12	Euros	%
AVANCES ET ACOMPTES VERSES SUR COMMANDES	330 042		330 042	
40910000 ACOMPTES FOURNISSEURS	330 042		330 042	
CLIENTS ET COMPTES RATTACHES	5 855 617	2 571 393	3 284 224	127.72
41100000 CLIENTS	4 705 822	2 518 243	2 187 579	86.87
41600000 CLIENTS DOUTEUX OU LITIGIEUX	5 434	5 434		
41810000 CLIENTS FACTURES A ETABLIR	39 156	53 150	-13 995	-26.33
41811000 CLIENT INTERCO FACTURES A ETAB	1 110 640		1 110 640	
49100000 PROV DEP COMPTES CREANCES	-5 434	-5 434		
AUTRES CREANCES	1 755 657	1 986 368	-230 711	-11.61
40119000 FOURNISSEURS DEBITEURS		17 500	-17 500	NS
40980000 FRS AVOIR A RECEVOIR		112 475	-112 475	NS
42500000 NOTES DE FRAIS SALARIES	3 000	4 000	-1 000	-25.00
43812000 TAXES D'APPRENTISSAGE	719		719	
43813000 TAXES FORMATION	1 215		1 215	
44410000 CIR / CICE	1 122 726		1 122 726	
44562000 T.V.A. SUR IMMOBILISATIONS		267	-267	NS
44566000 TVA DEDUCTIBLE	116 839	55 376	61 463	110.99
44583000 REMBOURSEMENT TVA DEMANDE	164 009	239 818	-75 809	-31.61
44586000 TVA SUR FNP	62 161	113 378	-51 218	-45.17
44588000 TVA SUR AVOIR A ETABLIR		225	-225	NS
45100020 CPT COURANT UNITY-SC	284 988		284 988	
45110000 C/C CREANCES GROUPE		1 443 328	-1 443 328	NS
DISPONIBILITES	538 998	192 468	346 530	180.05
51211000 BNP COMPTE EN EUROS	94 542	91 927	2 615	2.84
51212000 BNP COMPTE EN DOLLARS	191 154	88 635	102 519	115.67
51216000 SOCIÉTÉ GÉNÉRALE EN USD	1 561		1 561	
51217000 SOCIETE GENERALE EN EUROS	248 010	375	247 634	NS
51218000 CAISSE D EPARGNE	3 730	11 530	-7 800	-67.65
CHARGES CONSTATEES D'AVANCE	256 346	627 763	-371 417	-59.17
48600000 CHARGES CONSTATEES D'AVANCE	256 346	627 763	-371 417	-59.17
Total III	18 293 230	16 006 105	2 287 125	14.29
ECARTS DE CONVERSION ACTIF	208 013	12 732	195 281	NS
47610000 DIF DE CONVERSION DIMIN CREANC	205 437	9 025	196 412	NS
47620000 DIF DE CONVERSION AUG DETTES	2 576	3 707	-1 132	-30.53
TOTAL GENERAL	20 777 225	18 238 663	2 538 563	13.92

DETAIL BILAN PASSIF

PASSIF	Exercice N	Exercice N-1	Ecart N / N-1	
	31/12/2020 12	31/12/2019 12	Euros	%
CAPITAL	4 413 020	4 998 990	-585 970	-11.72
10130000 CAP SOUSCRIT APPELE VERSE	4 413 020	4 998 990	-585 970	-11.72
PRIMES D'EMISSION, DE FUSION, D'APPORT	1 004	1 004		
10410000 PRIME D EMISSION	794	794		
10450000 BON DE SOUSCRIPTION ACTION	210	210		
REPORT A NOUVEAU	-4		-4	
11900000 REPORT A NOUVEAU DEBITEUR	-4		-4	
RESULTAT DE L'EXERCICE (Bénéfice ou perte)	-2 036 931	-7 893 974	5 857 043	74.20
Total I	2 377 088	-2 893 980	5 271 069	182.14
PROVISIONS POUR RISQUES	292 893	138 686	154 207	111.19
15120000 PROV POUR GARANT DONNEES CLTS	84 880	125 954	-41 074	-32.61
15150000 PROV POUR PERTE DE CHANGE	208 013	12 732	195 281	NS
Total III	292 893	138 686	154 207	111.19
AUTRES EMPRUNTS OBLIGATAIRES	5 000 000		5 000 000	
16300000 EMPRUNT OBLIGATAIRE SG 5 ME	5 000 000		5 000 000	
EMPRUNTS ET DETTES FINANCIERES DIVERSES	7 974	7 384 729	-7 376 755	-99.89
42600000 IJSS	7 974	900	7 074	786.02
45100020 CPT COURANT UNITY-SC		7 383 829	-7 383 829	NS
AVANCES ET ACOMPTES RECUS SUR COMMANDES EN COURS	2 885 741		2 885 741	
41910000 ACOMPTES CLIENTS	2 885 741		2 885 741	
DETTES FOURNISSEURS ET COMPTES RATTACHES	8 755 782	11 460 698	-2 704 917	-23.60
40100000 FOURNISSEURS	7 839 246	7 748 955	90 291	1.17
40810000 FOURNISSEURS FNP	405 906	3 711 744	-3 305 838	-89.06
40811000 FOURNISSEURS FNP INTERCOS	510 630		510 630	
DETTES FISCALES ET SOCIALES	575 689	573 028	2 661	0.46
42500000 NOTES DE FRAIS SALARIES	4 703	95 224	-90 521	-95.06
42700000 PERSONNEL - SAISIE SUR SALAIRE		952	-952	NS
42820000 CHARGES A PAYER PERSONNEL	213 849	174 841	39 009	22.31
43100000 URSSAF	78 735	99 674	-20 939	-21.01
43760000 RETRAITE	22 190	28 684	-6 493	-22.64
43770000 PREVOYANCE	10 895	13 310	-2 415	-18.14
43780000 MUTUELLE	5 306	14 657	-9 351	-63.80
43813000 TAXES FORMATION		24 502	-24 502	NS
43814000 TAXE EFFORT CONSTRUCTION		10 837	-10 837	NS
43820000 CHARGES SUR CONGES A PAYER	96 232	78 678	17 554	22.31
43860000 CHARGES SOCIALES A PAYER		9 829	-9 829	NS
44110000 SUBVENTIONS DE PROJETS R&D.	65 304	4 636	60 669	NS
44210000 IR A LA SOURCE	9 757	13 476	-3 719	-27.60
44520010 TVA DUE UE	43 678		43 678	
44566000 TVA DEDUCTIBLE	39		39	
44587000 TVA SUR FACTURE A ETABLIR		1 282	-1 282	NS
44860000 CHARGES A PAYER ETAT	25 000	2 447	22 553	921.66

DETAIL BILAN PASSIF

PASSIF	Exercice N	Exercice N-1	Ecart N / N-1	
	31/12/2020 12	31/12/2019 12	Euros	%
AUTRES DETTES	227 887	844 889	-617 002	-73.03
41100000 CLIENTS	1 500		1 500	
41980000 CLIENTS AVOIRS A ETABLIR	24 217	742 692	-718 475	-96.74
46720000 AUTRES CPT DEBIT CREDIT UNITY-	202 170	102 198	99 973	97.82
PRODUITS CONSTATES D'AVANCE	522 459	652 608	-130 149	-19.94
48700000 PRODUITS CONSTATES D'AVANCE	522 459	652 608	-130 149	-19.94
Total IV	17 975 533	20 915 953	-2 940 420	-14.06
ECARTS DE CONVERSION PASSIF	131 711	78 003	53 708	68.85
47710000 DIF DE CONVERSION AUG CREANCES	93 697	59 711	33 986	56.92
47720000 DIF DE CONVERSION DIMIN DETTES	38 014	18 292	19 722	107.82
TOTAL GENERAL	20 777 225	18 238 663	2 538 563	13.92

ANNEXE

Exercice du 01/01/2020 au 31/12/2020

Annexe au bilan avant répartition de l'exercice, dont le total est de 20 777 225.29 Euros et au compte de résultat de l'exercice présenté sous forme de liste, dont le chiffre d'affaires est de 9 602 440.33 Euros et dégageant un déficit de -2 036 931.23 Euros.

L'exercice a une durée de 12 mois, couvrant la période du 01/01/2020 au 31/12/2020.

Les notes et les tableaux présentés ci-après, font partie intégrante des comptes annuels.

Les comptes ont été arrêtés par la direction de l'entreprise en date du 19 avril 2021.

FAITS CARACTERISTIQUES DE L'EXERCICE**Sortie du régime de l'intégration fiscale :**

Suite à une opération de transfert par la société-mère des titres de la filiale Unity Semiconductor en date du 27-07-2020, les sociétés ne respectent plus les conditions pour appartenir au groupe d'intégration au titre de l'exercice clos le 31-12-2020, et elles sont réputées sortir du groupe avec effet au 01-01-2020.

Convention intra-groupe

Une convention d'abandon de créance avec clause de retour à meilleure fortune a été signée en date du 17 décembre 2020 pour une durée de 5 ans par la société FOGALE au profit de la société UNITY SEMICONDUCTOR.

La société FOGALE a déclaré renoncer au remboursement de la somme de 407 683 € au titre de créances commerciales qu'elle détenait.

Conséquences de l'événement Covid-19 : IMPACT SIGNIFICATIF**Introduction :**

L'événement Covid-19 est susceptible d'avoir des impacts significatifs sur le patrimoine, la situation financière et les résultats des entreprises. Une information comptable pertinente sur ces impacts constitue un élément clé des comptes de la période concernée.

Pour cela, l'entreprise a retenu une approche ciblée pour exprimer les principaux impacts pertinents sur la performance de l'exercice et sur sa situation financière. Cette approche est recommandée par l'Autorité des Normes Comptables dans la note du 18 mai 2020 pour fournir les informations concernant les effets de l'événement Covid-19 sur ses comptes.

ANNEXE

Exercice du 01/01/2020 au 31/12/2020

Approche ciblée retenue et conditions particulières d'activité pendant la période:

L'activité 2020 a été marquée par la pandémie mondiale du coronavirus (COVID-19) survenue à partir de mars 2020. Dans le respect des mesures prises par les différents gouvernements à date du 17 mars 2020, le groupe a ralenti son activité et a activé le dispositif de chômage partiel afin d'atténuer l'impact de la crise sanitaire. Il a également mis en place des actions de réduction des coûts en conformité avec les dispositifs législatifs et réglementaires en vigueur.

L'impact sur le chiffre d'affaires du Groupe en 2020 est estimé à -5,6m€ (soit 80% - correspondant à la partie estimée reconnue en CA en 2020 - sur 7m€ d'opportunités commerciales, pour moitié annulées et non reportées, et pour moitié reportées en 2021). L'impact net, après déduction des coûts variables de composants et de sous-traitance pour un total estimé à 40% du CA, est évalué à 3,4m€.

Le groupe s'appuie sur une situation de trésorerie suffisante, grâce à l'obtention en juin 2020, d'un prêt de 5m€ auprès d'un établissement financier, et du soutien de l'actionnaire majoritaire par le biais d'avances en compte courant octroyées à la holding Unity SC pour un montant global de 1,4m€ en 2020 (permettant de répondre aux besoins de ses filiales grâce à la convention de trésorerie en vigueur).

Evénements post-clôture et incertitudes

La crise du Covid-19 continue sur 2021, le groupe a adapté ses process afin d'y faire face dans le respect des consignes sanitaires. Bien que les impacts de la Covid sur 2021 ne soient pas connus à l'heure actuelle et ne soient pas déterminables, les prises de commande demeurent importantes et permettant d'envisager un niveau d'activité en forte hausse sur les prochains mois (grâce notamment aux commandes 2020 reportées sur 2021).

Par ailleurs, la société a obtenu en avril et mai 2021, un prêt garanti par l'état à hauteur de 1.550k€, et des prêts accordés par les actionnaires du Groupe pour un montant de 950k€.

Après une franchise de remboursement d'un an, le PGE sera amorti sur les 4 années suivantes.

En conséquence, à la date d'arrêté des comptes, la direction n'a pas connaissance d'incertitudes significatives qui remettent en cause la capacité de l'entité à poursuivre son exploitation.

ANNEXE

Exercice du 01/01/2020 au 31/12/2020

- REGLES ET METHODES COMPTABLES -

(PCG Art. 831-1/1)

Principes et conventions générales

Les comptes de l'exercice clos ont été élaborés et présentés conformément aux règles comptables dans le respect des principes prévus par les articles 121-1 à 121-5 et suivants du Plan Comptable Général.

Les conventions générales comptables ont été appliquées dans le respect du principe de prudence, conformément aux hypothèses de base : continuité de l'exploitation, permanence des méthodes comptables d'un exercice à l'autre, indépendance des exercices, conformément aux règles générales d'établissement et de présentation des comptes annuels.

La méthode de base retenue pour l'évaluation des éléments inscrits en comptabilité est la méthode des coûts historiques.

Les conventions comptables ont été appliquées en conformité avec les dispositions du code de commerce, du décret comptable du 29/11/83 ainsi que du règlement ANC 2014-03 et des règlements ANC 2018-07 relatifs à la réécriture du plan comptable général applicable à la clôture de l'exercice.

Permanence des méthodes

Les méthodes d'évaluation retenues pour cet exercice n'ont pas été modifiées par rapport à l'exercice précédent.

- COMPLEMENT D'INFORMATIONS RELATIF AU BILAN -

ANNEXE

Exercice du 01/01/2020 au 31/12/2020

Etat des immobilisations

	Valeur brute début d'exercice	Augmentations	
		Réévaluations	Acquisitions
Autres postes d'immobilisations incorporelles TOTAL	763 879		5 277
Installations techniques, Matériel et outillage industriel	2 970 291		1 275 902
Installations générales agencements aménagements divers	387 695		
Matériel de bureau et informatique, Mobilier	223 899		
TOTAL	3 581 885		1 275 902
Autres participations	1 520 901		
Prêts, autres immobilisations financières	60 260		
TOTAL	1 581 161		
TOTAL GENERAL	5 926 926		1 281 179

	Diminutions		Valeur brute en fin d'exercice	Réévaluation Valeur d'origine fin exercice
	Poste à Poste	Cessions		
Autres immobilisations incorporelles TOTAL			769 156	769 156
Installations techniques, Matériel et outillage industriel		171 812	4 074 381	4 074 381
Installations générales agencements aménagements divers			387 695	387 695
Matériel de bureau et informatique, Mobilier			223 899	223 899
TOTAL		171 812	4 685 975	4 685 975
Autres participations			1 520 901	1 520 901
Prêts, autres immobilisations financières			60 260	60 260
TOTAL			1 581 161	1 581 161
TOTAL GENERAL		171 812	7 036 292	7 036 292

Etat des amortissements

Situations et mouvements de l'exercice	Montant début d'exercice	Dotations de l'exercice	Diminutions Reprises	Montant fin d'exercice
Autres immobilisations incorporelles TOTAL	560 434	159 764		720 198
Installations techniques, Matériel et outillage industriel	1 351 435	1 029 402	171 812	2 209 026
Installations générales agencements aménagements divers	374 879	2 700		377 579
Matériel de bureau et informatique, Mobilier	161 902	33 155		195 058
TOTAL	1 888 217	1 065 257	171 812	2 781 662
TOTAL GENERAL	2 448 651	1 225 021	171 812	3 501 860

Ventilation des dotations de l'exercice	Amortissements linéaires	Amortissements dégressifs	Amortissements exceptionnels	Amortissements dérogatoires	
				Dotations	Reprises
Autres immob.incorporelles TOTAL	159 764				
Instal.techniques matériel outillage indus.	1 029 402				
Instal.générales agenc.aménag.divers	2 700				
Matériel de bureau informatique mobilier	33 155				
TOTAL	1 065 257				
TOTAL GENERAL	1 225 021				

ANNEXE

Exercice du 01/01/2020 au 31/12/2020

Etat des provisions

Provisions pour risques et charges	Montant début d'exercice	Augmentations Dotations	Diminutions Montants utilisés	Diminutions Montants non utilisés	Montant fin d'exercice
Garanties données aux clients	125 954	84 880	125 954		84 880
Pertes de change	12 732	208 013	12 732		208 013
TOTAL	138 686	292 893	138 686		292 893

Provisions pour dépréciation	Montant début d'exercice	Augmentations Dotations	Diminutions Montants utilisés	Diminutions Montants non utilisés	Montant fin d'exercice
Sur titres de participation	417 450				417 450
Sur autres immobilisations financières	841 000				841 000
Sur stocks et en cours	2 833 688	1 719 807	563 128		3 990 367
Sur comptes clients	5 434				5 434
TOTAL	4 097 572	1 719 807	563 128		5 254 251
TOTAL GENERAL	4 236 258	2 012 700	701 814		5 547 144

Dont dotations et reprises					
d'exploitation		1 804 686	689 081		
financières		208 013	12 732		

Etat des échéances des créances et des dettes

Etat des créances	Montant brut	A 1 an au plus	A plus d'1 an
Prêts	10 837	-0	10 837
Autres immobilisations financières	49 424	-1	49 424
Clients douteux ou litigieux	5 434	5 434	
Autres créances clients	5 855 617	5 855 617	
Personnel et comptes rattachés	3 000	3 000	
Sécurité sociale et autres organismes sociaux	1 934	1 934	
Impôts sur les bénéfices	1 122 726	1 122 726	
Taxe sur la valeur ajoutée	343 009	343 009	
Groupe et associés	284 988	284 988	
Charges constatées d'avance	256 346	256 346	
TOTAL	7 933 314	7 873 053	60 261

ANNEXE

Exercice du 01/01/2020 au 31/12/2020

Etat des dettes	Montant brut	A 1 an au plus	De 1 à 5 ans	A plus de 5 ans
Autres emprunts obligataires	5 000 000	1 796 579	2 362 259	841 162
Emprunts et dettes financières divers	7 974	7 974		
Fournisseurs et comptes rattachés	8 755 782	8 755 782		
Personnel et comptes rattachés	218 552	218 552		
Sécurité sociale et autres organismes sociaux	213 359	213 359		
Taxe sur la valeur ajoutée	43 716	43 716		
Autres impôts taxes et assimilés	100 061	100 061		
Autres dettes	227 887	227 887		
Produits constatés d'avance	522 459	522 459		
TOTAL	15 089 792	11 886 371	2 362 259	841 162
Emprunts souscrits en cours d'exercice	5 000 000			

Composition du capital social

(PCG Art. 831-3 et 832-13)

Différentes catégories de titres	Valeurs nominales en euros	Nombre de titres			
		Au début	Créés	Remboursés	En fin
Actions	10.0000	499 899	730 800	789 397	441 302

Autres immobilisations incorporelles

(Code du Commerce Art. R 123-186)

Les brevets, concessions et autres valeurs incorporelles immobilisées ont été évalués à leur coût d'acquisition, mais à l'exclusion des frais engagés pour leur acquisition.

Evaluation des immobilisations corporelles

La valeur brute des éléments corporels de l'actif immobilisé correspond à la valeur d'entrée des biens dans le patrimoine compte tenu des frais nécessaires à la mise en état d'utilisation de ces biens, mais à l'exclusion des frais engagés pour leur acquisition.

Evaluation des amortissements

Les méthodes et les durées d'amortissement retenues ont été les suivantes :

Catégorie	Mode	Durée
Logiciels	Linéaire	2 à 5 ans
Agencements et aménagements	Linéaire	4 à 10 ans
Installations techniques	Linéaire ou Dégressif	4 à 10 ans
Matériels industriels	Linéaire ou Dégressif	4 à 5 ans
Matériel de bureau informat.	Linéaire ou Dégressif	4 ans
Mobilier	Linéaire	4 à 10 ans

Titres immobilisés

(PCG Art. 831-2/20 et 832-7)

Les immobilisations financières sont composées des titres des filiales et autres participations, comptabilisées au bilan à leur coût d'acquisition.

ANNEXE

Exercice du 01/01/2020 au 31/12/2020

Les principales hypothèses concernant des événements futurs et les sources d'incertitudes nécessitant un recours à des estimations pour lesquelles il existe un risque significatif de modification matérielle de la valeur nette comptable des actifs à la date de clôture, sont relatives à l'évaluation de la valeur d'utilité des titres de participation.

Au moins une fois par an, à chaque date d'arrêté, et à chaque fois qu'il existe des indices de perte de valeur, la société vérifie la nécessité de déprécier les titres de participation.

Lorsque la valeur d'inventaire des participations et autres titres ou créances immobilisés est inférieure à leur valeur d'acquisition, une dépréciation est constatée du montant de la différence entre ces deux valeurs.

Unity Semiconductor Inc :

Au 31 décembre 2020, Unity détient une participation de 1 103 K€.

L'estimation de la valeur d'inventaire n'a pas conduit à réajuster la dépréciation déjà existante en 2018.

Unity Semiconductor Taïwan :

Au 31 décembre 2020, Unity détient une participation de 417 450 €.

L'estimation de la valeur d'inventaire n'a pas conduit à réajuster la dépréciation déjà existante en 2018.

Evaluation des matières et marchandises

(PCG Art. 831-2)

Le stock est constitué de pièces neuves ou d'occasion.

- Les pièces neuves sont entrées au prix d'achat et leur sortie valorisée selon un prix unitaire moyen pondéré.
- Les pièces en bon état de fonctionnement sont valorisées à leur prix d'achat.
- Les lots de pièces d'occasion sont chiffrés au prix du neuf compte tenu d'un coefficient de décote déterminé, en rapportant le prix d'achat du lot après tri, de celui servant de référence pour les équipements neufs dénommé "price list".
- Les pièces nécessitant un travail de sous-traitance sont valorisées à leur prix d'achat initial majoré du prix de la prestation incorporée.

Evaluation des produits et en cours

(PCG Art. 831-2)

Les en cours de production ont été évalués à leur coût de production et en fonction de leur degré d'achèvement à la date de clôture.

Sur ce poste, la dépréciation en cumul passe de 2 335 324 € au 31-12-2019 à 2 613 788 € au 31-12-2020, soit un complément net en charge de 278 464 €.

Dépréciation des stocks

(PCG 831-2/3.2 et 831-2/6)

Les stocks sont dépréciés par voie de provision pour tenir compte de leur valeur actuelle à la clôture de l'exercice. L'évaluation découle notamment de l'analyse technique réalisée par l'entreprise. Les stocks sont dépréciés progressivement en

ANNEXE

Exercice du 01/01/2020 au 31/12/2020

fonction de leur durée de stockage pour refléter leur obsolescence liée aux évolutions technologiques du secteur, et au cas par cas, selon les perspectives économiques de certains produits ou catégories de produits.

Les articles n'ayant pas eu de mouvement entre la date de référence et la date d'inventaire sont considérés comme dormants et dépréciés selon les taux de base ci-dessous.

Taux de dépréciation de base :

50% : 12 mois \leq date de référence (D) \leq 24 mois

100% : D > 24 mois

La dépréciation de ces éléments passe de 498 364 € au 31 décembre 2019 à 1 376 579 € au 31 décembre 2020, soit un complément de provision de 878 215 € en charge sur cet exercice.

Evaluation des créances et des dettes

Les créances et dettes ont été évaluées pour leur valeur nominale.

Dépréciation des créances

(PCG Art.831-2/3)

Les créances ont, le cas échéant, été dépréciées par voie de provision pour tenir compte des difficultés de recouvrement auxquelles elles étaient susceptibles de donner lieu.

Disponibilités en devises

(PCG Art. 420-7 et 420-8)

Les liquidités immédiates en devises ont été converties en Euros sur la base du dernier cours de change précédant la clôture de l'exercice. Les écarts de conversion ont été directement comptabilisés dans le résultat de l'exercice en perte ou en gain de change.

Produits à recevoir

Montant des produits à recevoir inclus dans les postes suivants du bilan	Montant
Créances clients et comptes rattachés	1 149 795
Autres créances	1 934
Total	1 151 730

ANNEXE

Exercice du 01/01/2020 au 31/12/2020

Charges à payer

Montant des charges à payer incluses dans les postes suivants du bilan	Montant
Dettes fournisseurs et comptes rattachés	916 536
Dettes fiscales et sociales	335 082
Autres dettes	24 217
Total	1 275 835

Charges et produits constatés d'avance

Charges constatées d'avance	Montant
Charges d'exploitation	256 346
Total	256 346
Produits constatés d'avance	Montant
Produits d'exploitation	522 459
Total	522 459

Ecart de conversion sur créances et dettes en monnaies étrangères

(PCG Art. 946-66 et 947-76)

Nature des écarts	Montant actif	Différences compensées par une couverture de change	Provision pour perte de change	Montant passif
Créances	205 437		205 437	93 697
Dettes d'exploitation	2 576		2 576	38 014
Total	208 013		208 013	131 711

ANNEXE

Exercice du 01/01/2020 au 31/12/2020

- COMPLEMENT D'INFORMATIONS RELATIF AU COMPTE DE RESULTAT -**Ventilation du chiffre d'affaires net**

(PCG Art. 831-2/14)

Répartition par secteur d'activité	Montant
PRODUCTION VENDUE DE BIENS	8 212 701
PRODUCTION VENDUE DE SERVICES	1 389 739
Total	9 602 440

Répartition par secteur géographique	Montant
VENTES FRANCE	509 705
VENTES UE	2 391 977
VENTES EXPORT	6 700 758
Total	9 602 440

Effectif moyen

(PCG Art. 831-3)

	Personnel salarié
Cadres	34
Agents de maîtrise et techniciens	4
Employés	8
Total	46

Ventilation de l'impôt sur les bénéfices

	Résultat avant impôt	Impôt
Résultat courant	-3 586 390	
Résultat exceptionnel (hors participation)	429 350	
Résultat comptable (hors participation)	-2 036 931	-1 120 109

L'impôt négatif ci-dessus mentionné correspond au Crédits d'impôts, recherche et innovation, calculés au titre de cet exercice.

ANNEXE

Exercice du 01/01/2020 au 31/12/2020

- ENGAGEMENTS FINANCIERS ET AUTRES INFORMATIONS -**Engagements financiers**

(PCG Art. 531-2/9)

Engagements donnés

Non recensés

Engagements reçus

Non recensés

Engagement en matière de pensions et retraites

(PCG Art. 531-2/9, Art. 832-13)

La société n'a signé aucun accord particulier en matière d'engagements de retraite. Ces derniers se limitent donc à l'indemnité conventionnelle de départ à la retraite. Aucune provision pour charge n'a été comptabilisée au titre de cet exercice.

Indemnité de départ à la retraite

Tranches d'âges	Engagement à	Montant
65 ans	moins d'un an	
60 à 64 ans	1 à 5 ans	
55 à 59 ans	6 à 10 ans	
45 à 54 ans	11 à 20 ans	
35 à 44 ans	21 à 30 ans	
moins de 35 ans	plus de 30 ans	
Total engagement au 31-12-2020	Hors charges sociales	78 833
Engagement total		78 833

Hypothèses de calculs retenues

- départ volontaire à la retraite à l'âge de 62 ans
- taux d'actualisation : 0.34 %
- convention collective de la Métallurgie : accords nationaux

ANNEXE

Exercice du 01/01/2020 au 31/12/2020

Liste des filiales et participations

(Code du Commerce Art. L 233-15; PCG Art. 832-6, 833-6 et 841-6)

Filiales et participations	Capitaux propres	Quote part du capital détenue en pourcentage	Résultat du dernier exercice clos
A. Renseignements détaillés sur les filiales et participations			
- Filiales (+50% du capital détenu)			
- UNITY SEMICONDUCTOR INC - Bilan au 31-12-2020	258 581	100.00	7 825
- UNITY SEMICONDUCTOR LTD Taiwan - Bilan au 31-12-2020	-457 974	100.00	-85 940
B. Renseignements globaux sur les autres filiales et participations			

- INFORMATIONS COMPLEMENTAIRES -**Produits et charges exceptionnels**

(PCG Art. 831-2/13)

Nature	Montant	imputé au compte
Produits exceptionnels		
- ABANDON DE CREANCE FOGALE	407 683	771800
- RBT TAXE/CONSO FINALE ELECTRICITE	54 231	772100
- ANNUL TAXE EFFORT CONSTRUCTION	10 837	772100
Total	472 751	
Charges exceptionnelles		
- INDEMNITES DE RUPTURE	29 295	671000
- RUPTURES CONVENTIONNELLES	13 012	671800
- NOTE DE FRAIS 11-2019	1 095	671200
Total	43 402	

Transferts de charges

(PCG Art. 831-2/13)

Nature	Montant
REMBOURSEMENT FORMATIONS	2 718
AG2R AIDE STAGE	900
DRFIP AIDE	2 000
AVANTAGE EN NATURE VEHICULES	2 141
Total	7 759

Désignation de l'entreprise : SAS UNITY SEMICONDUCTOR Durée de l'exercice exprimée en nombre de mois* 12
 Adresse de l'entreprise 611 rue Aristide Bergès 38330 MONTBONNOT ST MARTIN Durée de l'exercice précédent* 12

Numéro SIRET* 4 7 7 7 1 1 9 7 2 0 0 0 1 8 Néant *

				Exercice N clos le.		N-1		
				31/12/2020		31/12/2019		
		Brut	Amortissements, provisions	Net	Net			
		1	2	3	4			
AC.II.F. IMMOBILISE *	Capital souscrit non appelé (I)	AA						
	IMMOBILISATIONS INCORPORELLES	Frais d'établissement *	AB	AC				
		Frais de développement *	CX	CQ				
		Concessions, brevets et droits similaires	AF	AG	467 805	423 069	44 736	179 871
		Fonds commercial (1)	AH	AI	1		1	1
		Autres immobilisations incorporelles	AJ	AK	301 349	297 128	4 221	23 573
		Avances et acomptes sur immobilisations incorporelles	AL	AM				
		Terrains	AN	AO				
		Constructions	AP	AQ				
		Installations techniques, matériel et outillage industriels	AR	AS	4 074 381	2 209 026	1 865 356	1 618 856
		Autres immobilisations corporelles	AT	AU	611 594	572 637	38 957	74 813
	Immobilisations en cours	AV	AW					
	Avances et acomptes	AX	AY					
	IMMOBILISATIONS FINANCIÈRES (2)	Participations évaluées selon la méthode de mise en équivalence	CS	CT				
Autres participations		CU	CV	1 520 901	1 258 450	262 451	262 451	
Créances rattachées à des participations		BB	BC					
Autres titres immobilisés		BD	BE					
Prêts		BF	BG	10 837		10 837	10 837	
	Autres immobilisations financières*	BH	BI	49 424	#	49 424	49 424	
	TOTAL (II)	BJ	BK	7 036 292	4 760 310	2 275 982	2 219 825	
AC.II.F. CIRCULANT	STOCKS *	Matières premières, approvisionnements	BL	BM	5 093 935	1 376 579	3 717 356	4 354 424
		En cours de production de biens	BN	BO	8 453 002	2 613 788	5 839 214	6 273 689
		En cours de production de services	BP	BQ				
		Produits intermédiaires et finis	BR	BS				
		Marchandises	BT	BU				
		Avances et acomptes versés sur commandes	BV	BW	330 042		330 042	
AC.II.F. CIRCULANT	CRÉANCES	Clients et comptes rattachés (3)*	BX	BY	5 861 051	5 434	5 855 617	2 571 393
		Autres créances (3)	BZ	CA	1 755 657		1 755 657	1 986 368
		Capital souscrit et appelé, non versé	CB	CC				
		Valeurs mobilières de placement (dont actions propres :)	CD	CE				
DIVERS	Disponibilités	CF	CG	538 998		538 998	192 468	
	Charges constatées d'avance (3)*	CH	CI	256 346		256 346	627 763	
	TOTAL (III)	CJ	CK	22 289 031	3 995 801	18 293 230	16 006 105	
	Frais d'émission d'emprunt à étaler (IV)	CW						
	Primes de remboursement des obligations (V)	CM						
Comptes de régularisation	Ecarts de conversion actif* (VI)	CN	CO	208 013		208 013	12 732	
	TOTAL GÉNÉRAL (I à VI)	CO	IA	29 533 337	8 756 111	20 777 225	18 238 663	
	Recevois : (1) Dont droit au bail		CP		(1)	(3) Part à plus d'un an :	CR	
	(2) Part à moins d'un an des immobilisations financières nettes							
Clause de réserve de propriété : *	Immobilisations :		Stocks			Créances :		

Désignation de l'entreprise : SAS UNITY SEMICONDUCTOR

Néant *

		Exercice N	Exercice N-1		
CAPITAUX PROPRES	Capital social ou individuel (1)* (Dont versé :4.413.020.....)	DA	4 413 020	4 998 990	
	Primes d'émission, de fusion, d'apport, ...	DB	1 004	1 004	
	Ecart de réévaluation (2)* (dont écart d'équivalence <input type="checkbox"/> EK)	DC			
	Réserve légale (3)	DD			
	Réserves statutaires ou contractuelles	DE			
	Réserves réglementées (3)* (Dont réserve spéciale des provisions pour fluctuation des cours <input type="checkbox"/> B1)	DF			
	Autres réserves (Dont réserve relative à l'achat d'oeuvres originales d'artistes vivants* <input type="checkbox"/> EJ)	DG			
	Report à nouveau	DH	(4)		
	RÉSULTAT DE L'EXERCICE (bénéfice ou perte)	DI	(2 036 931)	(7 893 974)	
	Subventions d'investissement	DJ			
	Provisions réglementées *	DK			
TOTAL (I)	DL	2 377 088	(2 893 980)		
Autres fonds propres	Produit des émissions de titres participatifs	DM			
	Avances conditionnées	DN			
	TOTAL (II)	DO			
Provisions pour risques et charges	Provisions pour risques	DP	292 893	138 686	
	Provisions pour charges	DQ			
	TOTAL (III)	DR	292 893	138 686	
DETTES (4)	Emprunts obligataires convertibles	DS			
	Autres emprunts obligataires	DT	5 000 000		
	Emprunts et dettes auprès des établissements de crédit (5)	DU			
	Emprunts et dettes financières divers (Dont emprunts participatifs <input type="checkbox"/> EI)	DV	7 974	7 384 729	
	Avances et acomptes reçus sur commandes en cours	DW	2 885 741		
	Dettes fournisseurs et comptes rattachés	DX	8 755 782	11 460 698	
	Dettes fiscales et sociales	DY	575 689	573 028	
	Dettes sur immobilisations et comptes rattachés	DZ			
Compte régul.	Autres dettes	EA	227 887	844 889	
	Produits constatés d'avance (4)	EB	522 459	652 608	
TOTAL (IV)	EC	17 975 533	20 915 953		
Ecarts de conversion passif *	(V)	ED	131 711	78 003	
TOTAL GÉNÉRAL (I à V)	EE	20 777 225	18 238 663		
RENVOIS	(1) Ecart de réévaluation incorporé au capital	IB			
	(2) Dont {	Réserve spéciale de réévaluation (1959)	IC		
		Ecart de réévaluation libre	ID		
		Réserve de réévaluation (1976)	IE		
	(3) Dont réserve spéciale des plus-values à long terme *	EF			
(4) Dettes et produits constatés d'avance à moins d'un an	EG	14 772 112	13 532 124		
(5) Dont concours bancaires courants, et soldes créditeurs de banques et CCP	EH				

* Des explications concernant cette rubrique sont données dans la notice n° 2032.

Désignation de l'entreprise :		SAS UNITY SEMICONDUCTOR				Néant <input type="checkbox"/> *		
		Exercice N				Exercice (N-1)		
		France		Exportations et livraisons intracommunautaires		Total		
		FA	FB	FE	FF			
PRODUITS D'EXPLOITATION	Ventes de marchandises*							
	Production vendue	biens*	412 111	7 800 590	8 212 701	9 414 302		
		services*	399 013	990 726	1 389 739	1 100 520		
	Chiffres d'affaires nets*	FJ	811 124	FK	8 791 316	FL	9 602 440	10 514 822
	Production stockée*				FM	(156 011)	(530 833)	
	Production immobilisée*				FN	1 275 902	1 193 944	
	Subventions d'exploitation				FO	156 396	124 627	
	Reprises sur amortissements et provisions, transfert de charges* (9)				FP	696 841	733 258	
	Autres produits (1) (11)				FQ	141 009	45 671	
	Total des produits d'exploitation (2) (I)					FR	11 716 577	12 081 489
CHARGES D'EXPLOITATION	Achats de marchandises (y compris droits de douane)*				FS			
	Variation de stock (marchandises)*				FT			
	Achats de matières premières et autres approvisionnements (y compris droits de douane)*				FU	2 926 714	10 074 843	
	Variation de stock (matières premières et approvisionnements)*				FV	(241 147)	(3 192 105)	
	Autres achats et charges externes (3) (6 bis) *				FW	5 508 290	10 406 970	
	Impôts, taxes et versements assimilés*				FX	106 043	101 175	
	Salaires et traitements*				FY	2 284 695	2 438 214	
	Charges sociales (10)				FZ	994 327	1 049 713	
	DOTATIONS D'EXPLOITATION	Sur immobilisations	- dotations aux amortissements*		GA	1 225 021	774 865	
			- dotations aux provisions		GB			
		Sur actif circulant : dotations aux provisions*	GC	1 719 807	855 723			
	Pour risques et charges : dotations aux provisions	GD	84 880	125 954				
	Autres charges (12)	GE	82 421	35 640				
Total des charges d'exploitation (4) (II)					GF	14 691 051	22 670 991	
1 - RÉSULTAT D'EXPLOITATION (I - II)					GG	(2 974 474)	(10 589 502)	
opérations en commun	Bénéfice attribué ou perte transférée*			(III)	GII			
	Perte supportée ou bénéfice transféré*			(IV)	GI			
PRODUITS FINANCIERS	Produits financiers de participations (5)				GJ			
	Produits des autres valeurs mobilières et créances de l'actif immobilisé (5)				GK			
	Autres intérêts et produits assimilés (5)				GL	24	1 866	
	Reprises sur provisions et transferts de charges				GM	12 732	3 662	
	Différences positives de change				GN			
	Produits nets sur cessions de valeurs mobilières de placement				GO			
Total des produits financiers (V)					GP	12 756	5 527	
CHARGES FINANCIÈRES	Dotations financières aux amortissements et provisions*				GQ	208 013	12 732	
	Intérêts et charges assimilées (6)				GR	319 096	135 098	
	Différences négatives de change				GS	97 562		
	Charges nettes sur cessions de valeurs mobilières de placement				GT			
Total des charges financières (VI)					GU	624 671	147 830	
2 - RÉSULTAT FINANCIER (V - VI)					GV	(611 916)	(142 302)	
3 - RÉSULTAT COURANT AVANT IMPÔTS (I - II + III - IV + V - VI)					GW	(3 586 390)	(10 731 805)	

4 **COMPTE DE RESULTAT DE L'EXERCICE (Suite)**

Formulaire obligatoire (article 53 A du Code Général des Impôts)

Désignation de l'entreprise : SAS UNITY SEMICONDUCTOR		Néant <input type="checkbox"/> *			
		Exercice N	Exercice N-1		
PRODUITS EXCEPTIONNELS	Produits exceptionnels sur opérations de gestion	HA	472 751		
	Produits exceptionnels sur opérations en capital *	HB	1 731 424		
	Reprises sur provisions et transferts de charges	HC			
	Total des produits exceptionnels (7) (VII)	HD	472 751	1 731 424	
CHARGES EXCEPTIONNELLES	Charges exceptionnelles sur opérations de gestion (6 bis)	HE	43 401	62 902	
	Charges exceptionnelles sur opérations en capital *	HF		273 958	
	Dotations exceptionnelles aux amortissements et provisions	HG		62	
	Total des charges exceptionnelles (7) (VIII)	HH	43 401	336 922	
4 - RÉSULTAT EXCEPTIONNEL (VII - VIII)		II	429 350	1 394 502	
Participation des salariés aux résultats de l'entreprise (IX)		IIJ			
Impôts sur les bénéfices * (X)		IIK	(1 120 109)	(1 443 328)	
TOTAL DES PRODUITS (II + III + V + VII)		HL	12 202 084	13 818 440	
TOTAL DES CHARGES (II + IV + VI + VIII + IX + X)		HM	14 239 015	21 712 414	
5 - BÉNÉFICE OU PERTE (Total des produits - total des charges)		HN	(2 036 931)	(7 893 974)	
RENOIS	(1) Dont produits nets partiels sur opérations à long terme	HO			
	(2) Dont {	produits de locations immobilières	HY		
		produits d'exploitation afférents à des exercices antérieurs (à détailler au (8) ci-dessous)	IG	65 068	
	(3) Dont {	- Crédit bail mobilier *	HP		
		- Crédit bail immobilier	HQ		
	(4) Dont charges d'exploitation afférentes à des exercices antérieurs (à détailler au (8) ci-dessous)	IH			
	(5) Dont produits concernant les entreprises liées	IJ			
	(6) Dont intérêts concernant les entreprises liées	IK			
	(6bis) Dont dons faits aux organismes d'intérêt général (art. 238 bis du C.G.I.)	HX			
	(6ter) Dont amortissement des souscriptions dans des PME innovantes (art. 217 octies)		RC		
		Dont amortissement exceptionnel de 25% des constructions nouvelles (art. 39 quinquies D)	RD		
	(9) Dont transferts de charges	A1	7 759	39 560	
	(10) Dont cotisations personnelles de l'exploitant (13) (dont montant des cotisations sociales obligatoires hors CSG/CRDS) A5	A2			
(11) Dont redevances pour concessions de brevets, de licences (produits)	A3				
(12) Dont redevances pour concessions de brevets, de licences (charges)	A4		2 410		
(13) Dont primes et cotisations complémentaires personnelles : facultatives A6	obligatoires A9				
	Dont cotisations facultatives aux nouveaux plans d'épargne retraite A8	dont cotisations Madelin A7			
(7) Détail des produits et charges exceptionnels (Si le nombre de lignes est insuffisant, reproduire le cadre (7) et le joindre en annexe)	Exercice N				
	Charges exceptionnelles		Produits exceptionnels		
Cf état annexe	43 401	407 683			
(8) Détail des produits et charges sur exercices antérieurs :	Exercice N				
	Charges antérieures		Produits antérieurs		
	RBT TAXE S/CONSO FINALE ELECTRICITE 2017 A 2019		54 231		
ANNUL TAXE EFFORT CONSTRUCTION 2019		10 837			

Des explications concernant cette rubrique sont données dans la notice n° 2032.

Désignation de l'entreprise : **SAS UNITY SEMICONDUCTOR** Néant

CADRE A		IMMOBILISATIONS		Valeur brute des immobilisations au début de l'exercice		Augmentations		
				1		2		
				3		4		
INCORP.	Frais d'établissement et de développement	TOTAL I	CZ		D8		D9	
	Autres postes d'immobilisations incorporelles	TOTAL II	KD	763 879	KE		KF	5 277
CORPORELLES	Terrains		KG		KH		KI	
	Constructions	Sur sol propre	L9		KJ		KL	
		Sur sol d'autrui	M1		KM		KO	
		Installations générales, agencements et aménagements des constructions *	M2		KP		KR	
	Installations techniques, matériel et outillage industriels	M3		KS	2 970 291	KT	KU	1 275 902
	Autres immobilisations corporelles	Installations générales, agencements aménagements divers *		KV	387 695	KW		KX
		Matériel de transport *		KY		KZ		LA
		Matériel de bureau et mobilier informatique		LB	223 899	LC		LD
		Emballages récupérables et divers *		LE		LF		LG
	Immobilisations corporelles en cours		LH		LI		LJ	
	Avances et acomptes		LK		LL		LM	
		TOTAL III	LN	3 581 885	LO		LP	1 275 902
FINANCIÈRES	Participations évaluées par mise en équivalence		8G		8M		8T	
	Autres participations		8U	1 520 901	8V		8W	
	Autres titres immobilisés		IP		IR		IS	
	Prêts et autres immobilisations financières		IT	60 260	IU		IV	
		TOTAL IV	LQ	1 581 161	LR		LS	
	TOTAL GÉNÉRAL (I + II + III + IV)	ØG	5 926 926	ØH		ØJ	1 281 179	

CADRE B		IMMOBILISATIONS		Diminutions		Valeur brute des immobilisations à la fin de l'exercice		Réévaluation légale * ou évaluation par mise en équivalence			
		par virement de poste à poste 1		par cessions à des tiers ou mises hors service ou résultant d'une mise en équivalence 2		3		4			
INCORP.	Frais d'établissement et de développement	TOTAL I	IN	CØ		DØ		D7			
	Autres postes d'immobilisations incorporelles	TOTAL II	IO	LV		LW	769 156	IX	769 156		
CORPORELLES	Terrains		IP	LX		LY		LZ			
	Constructions	Sur sol propre	IQ		MA		MB		MC		
		Sur sol d'autrui	IR		MD		ME		MF		
		Inst. gales, agencés et am. des constructions	IS		MG		MH		MI		
	Installations techniques, matériel et outillage industriels		IT		MJ	171 812	MK	4 074 381	ML	4 074 381	
	Autres immobilisations corporelles	Inst. gales, agencés, aménagements divers		IU		MM		MN	387 695	MO	387 695
		Matériel de transport		IV		MP		MQ		MR	
		Matériel de bureau et mobilier informatique, mobilier		IW		MS		MT	223 899	MU	223 899
		Emballages récupérables et divers *		IX		MV		MW		MX	
	Immobilisations corporelles en cours		MY		MZ		NA		NB		
	Avances et acomptes		NC		ND		NE		NF		
		TOTAL III	IV		NG	171 812	NH	4 685 975	NI	4 685 975	
FINANCIÈRES	Participations évaluées par mise en équivalence		IZ	ØU		N7		ØW			
	Autres participations		IO	ØX		ØY	1 520 901	ØZ	1 520 901		
	Autres titres immobilisés		I1	2B		2C		2D			
	Prêts et autres immobilisations financières		I2	2E		2F	60 260	2G	60 260		
		TOTAL IV	I3		NJ		NK	1 581 161	2H	1 581 161	
	TOTAL GÉNÉRAL (I + II + III + IV)	I4		ØK	171 812	ØL	7 036 292	ØM	7 036 292		

* Des explications concernant cette rubrique sont données dans la notice n° 2032.

Désignation de l'entreprise : SAS UNITY SEMICONDUCTOR

Néant
CADRE A SITUATIONS ET MOUVEMENTS DE L'EXERCICE DES AMORTISSEMENTS TECHNIQUES
(OU VENANT EN DIMINUTION DE L'ACTIF)*

IMMOBILISATIONS AMORTISSABLES		Montant des amortissements au début de l'exercice		Augmentations : dotations de l'exercice		Diminutions : amortissements afférents aux éléments sortis de l'actif et reprises		Montant des amortissements à la fin de l'exercice	
Frais d'établissement et de développement		CY		EL		EM		EN	
TOTAL I									
Autres immobilisations incorporelles		PE	560 434	PF	159 764	PG		PH	720 198
TOTAL II									
Terrains		PI		PJ		PK		PL	
Constructions	Sur sol propre	PM		PN		PO		PQ	
	Sur sol d'autrui	PR		PS		PT		PU	
	Inst. générales, agencements et aménagements des constructions	PV		PW		PX		PY	
Installations techniques, matériel et outillage industriels		PZ	1 351 435	QA	1 029 402	QB	171 812	QC	2 209 026
Autres immobilisations corporelles	Inst. générales, agencements, aménagements divers	QD	374 879	QE	2 700	QF		QG	377 579
	Matériel de transport	QH		QI		QJ		QK	
Autres immobilisations corporelles	Matériel de bureau et informatique, mobilier	QL	161 902	QM	33 155	QN		QO	195 058
	Emballages récupérables et divers	QP		QR		QS		QT	
	TOTAL III	QU	1 888 217	QV	1 065 257	QW	171 812	QX	2 781 662
TOTAL GÉNÉRAL (I+II+III)		ON	2 448 651	OP	1 225 021	OQ	171 812	OR	3 501 860

CADRE B VENTILATION DES MOUVEMENTS AFFECTANT LA PROVISION POUR AMORTISSEMENTS DÉROGATOIRES

Immobilisations amortissables	DOTATIONS			REPRISES			Mouvement net des amortissements à la fin de l'exercice
	Colonne 1 Différentiel de durée et autres	Colonne 2 Mode dégressif	Colonne 3 Amortissement fiscal exceptionnel	Colonne 4 Différentiel de durée et autres	Colonne 5 Mode dégressif	Colonne 6 Amortissement fiscal exceptionnel	
Frais d'établissement	M9	N1	N2	N3	N4	N5	N6
TOTAL I							
Autres immob. incorporelles	N7	N8	P6	P7	P8	P9	Q1
TOTAL II							
Terrains	Q2	Q3	Q4	Q5	Q6	Q7	Q8
Constructions	Sur sol propre	R1	R2	R3	R4	R5	R6
	Sur sol d'autrui	R7	R8	R9	S1	S2	S3
	Inst. gales. agenc. et am. des const.	S5	S6	S7	S8	S9	T1
nat. techniques nat. et outillage	T3	T4	T5	T6	T7	T8	T9
Autres immobilisations corporelles	Inst. gales. agenc. am. divers	U1	U2	U3	U4	U5	U6
	Matériel de transport	UB	U9	V1	V2	V3	V4
	Mat. bureau et inform. mobilier	V6	V7	V8	V9	W1	W2
	Emballages récup. et divers	W4	W5	W6	W7	W8	W9
TOTAL III	X2	X3	X4	X5	X6	X7	X8
Frais d'acquisition de titres de participations	NL			NM			NO
TOTAL IV							
Total général (I+II+III+IV)	NP	NQ	NR	NS	NT	NU	NV
Total général des retraits (NP + NQ + NR)	NW			NY		NZ	
Total général des retraits (NS + NT + NU) = Total général des retraits (NW - NY)							

CADRE C

MOUVEMENTS DE L'EXERCICE AFFECTANT LES CHARGES RÉPARTIES SUR PLUSIEURS EXERCICES*	Montant net au début de l'exercice	Augmentations	Dotations de l'exercice aux amortissements	Montant net à la fin de l'exercice
Frais d'émission d'emprunt à étaler			Z9	Z8
Primes de remboursement des obligations			SP	SR

* Des explications concernant cette rubrique sont données dans la notice n° 2032.

Désignation de l'entreprise : SAS UNITY SEMICONDUCTOR

Néant

Nature des provisions		Montant au début de l'exercice 1	AUGMENTATIONS : Dotations de l'exercice 2	DIMINUTIONS : Reprises de l'exercice 3	Montant à la fin de l'exercice 4
Provisions réglementées	Provisions pour reconstitution des gisements miniers et pétroliers *	3T	TA	TB	TC
	Provisions pour investissement (art. 237 bis A-II)*	3U	TD	TE	TF
	Provisions pour hausse des prix (1)*	3V	TG	TH	TI
	Amortissements dérogatoires	3X	TM	TN	TO
	Dont majorations exceptionnelles de 30 %	D3	D4	D5	D6
	Provisions pour prêts d'installation (art. 39 quinquies H du CGI)	IJ	IK	IL	IM
	Autres provisions réglementées (1)	3Y	TP	TQ	TR
	TOTAL I	3Z	TS	TT	TU
Provisions pour risques et charges	Provisions pour litiges	4A	4B	4C	4D
	Provisions pour garanties données aux clients	4E	4F	4G	4H
	Provisions pour pertes sur marchés à terme	4J	4K	4L	4M
	Provisions pour amendes et pénalités	4N	4P	4R	4S
	Provisions pour pertes de change	4T	4U	4V	4W
	Provisions pour pensions et obligations similaires	4X	4Y	4Z	5A
	Provisions pour impôts (1)	5B	5C	5D	5E
	Provisions pour renouvellement des immobilisations *	5F	5H	5J	5K
	Provisions pour gros entretien et grandes révisions	EO	EP	EQ	ER
	Provisions pour charges sociales et fiscales sur congés à payer *	5R	5S	5T	5U
	Autres provisions pour risques et charges (1)	5V	5W	5X	5Y
	TOTAL II	5Z	TV	TW	TX
Provisions pour dépréciation	sur immobilisations	- incorporelles	6A	6B	6C
		- corporelles	6E	6F	6G
		- titres mis en équivalence	O2	O3	O4
		- titres de participation	9U	9V	9W
	- autres immobilisations financières (1)*	O6	O7	O8	
	Sur stocks et en cours	6N	6P	6R	6S
	Sur comptes clients	6T	6U	6V	6W
	Autres provisions pour dépréciation (1) *	6X	6Y	6Z	7A
TOTAL III	7B	TY	TZ	UA	
TOTAL GÉNÉRAL (I + II + III)	7C	UB	UC	UD	
Dont dotations et reprises	- d'exploitation	UE	1 804 686	UF	689 081
	- financières	UG	208 013	UH	12 732
	- exceptionnelles	UJ		UK	

Titres mis en équivalence : montant de la dépréciation à la clôture de l'exercice calculé selon les règles prévues à l'article 39-1-5e du C.G.I.

10

(1) à détailler sur feuillet séparé selon l'année de constitution de la provision ou selon l'objet de la provision.

NOTA : Les charges à payer ne doivent pas être mentionnées sur ce tableau mais être ventilées sur l'état détaillé des charges à payer dont la production est prévue par l'article 38 II de l'annexe III au C.G.I.

* Des explications concernant cette rubrique sont données dans la notice n°2032

Désignation de l'entreprise : SAS UNITY SEMICONDUCTOR

Néant *

CADRE A		ÉTAT DES CRÉANCES		Montant brut 1		A 1 an au plus 2		A plus d'un an 3	
DE L'ACTIF IMMOBILISÉ	Créances rattachées à des participations		UL		UM		UN		
	Prêts (1) (2)		UP	10 837	UR	(0)	US	10 837	
	Autres immobilisations financières		UT	49 424	UV	(1)	UW	49 424	
DE L'ACTIF CIRCULANT	Clients douteux ou litigieux		VA	5 434		5 434			
	Autres créances clients		UX	5 855 617		5 855 617			
	Créance représentative de titres prêtés ou remis en garantie * (Provision pour dépréciation antérieurement constituée * UO		ZI						
	Personnel et comptes rattachés		UY	3 000		3 000			
	Sécurité sociale et autres organismes sociaux		UZ	1 934		1 934			
	Etat et autres collectivités publiques	Impôts sur les bénéfices		VM	1 122 726		1 122 726		
		Taxe sur la valeur ajoutée		VB	343 009		343 009		
		Autres impôts, taxes et versements assimilés		VN					
		Divers		VP					
	Groupe et associés (2)		VC	284 988		284 988			
	Débiteurs divers (dont créances relatives à des opérations de pension de titres)		VR						
	Charges constatées d'avance		VS	256 346		256 346			
TOTAUX			VT	7 933 314	vu	7 873 053	vv	60 261	
RENOIS	(1)	- Prêts accordés en cours d'exercice		VD					
		- Remboursements obtenus en cours d'exercice		VE					
	(2)	Prêts et avances consentis aux associés (personnes physiques)		VF					

CADRE B		ÉTAT DES DETTES		Montant brut 1		A 1 an au plus 2		A plus d'1 an et 5 ans au plus 3		A plus de 5 ans 4	
Emprunts obligataires convertibles (1)		7Y									
Autres emprunts obligataires (1)		7Z	5 000 000		1 796 579		2 362 259				841 162
Emprunts et dettes auprès des établissements de crédit (1)	à 1 an maximum à l'origine		VG								
	à plus de 1 an à l'origine		VH								
Emprunts et dettes financières divers (1) (2)		8A	7 974		7 974						
Fournisseurs et comptes rattachés		8B	8 755 782		8 755 782						
Personnel et comptes rattachés		8C	218 552		218 552						
Sécurité sociale et autres organismes sociaux		8D	213 359		213 359						
Etat et autres collectivités publiques	Impôts sur les bénéfices		8E								
	Taxe sur la valeur ajoutée		VW	43 716		43 716					
Obligations cautionnées			VX								
	Autres impôts, taxes et assimilés		VQ	100 061		100 061					
Dettes sur immobilisations et comptes rattachés		8J									
Groupe et associés (2)		VI									
Autres dettes (dont dettes relatives à des opérations de pension de titres)		8K	227 887		227 887						
Dettes représentatives de titres empruntés ou remis en garantie *		ZZ									
Produits constatés d'avance		8L	522 459		522 459						
TOTAUX			VY	15 089 792	vz	11 886 371		2 362 259			841 162
RENOIS	(1)	Emprunts souscrits en cours d'exercice		VJ	5 000 000	(2) Montant des divers emprunts et dettes contrac- tés auprès des associés personnes physiques		VL			
		Emprunts remboursés en cours d'exercice		VK		* Des explications concernant cette rubrique sont données dans la notice n° 2032					

Désignation de l'entreprise : SAS UNITY SEMICONDUCTOR		Néant <input type="checkbox"/>		Exercice N. clos le :								
				3	1	1	2	2	0	2	0	
I. RÉINTEGRATIONS												
BÉNÉFICE COMPTABLE DE L'EXERCICE												
Charges non admises en déduction du résultat fiscal	Rémunération du travail de l'exploitant (entreprises IR) ou des associés de sociétés											
	Avantages personnels non déductibles * (sauf amortissements à porter ligne ci-dessous)		WD	Amortissements excédentaires (art. 39-4 du CGI) et autres amortissements non déductibles		WE	1 702		XE			
	Autres charges et dépenses somptuaires (art. 39-4 du C.G.I.)		WF	Taxe sur les véhicules des sociétés (entreprise à l'IS)		WG						
	Fraction des loyers à réintégrer dans le cadre d'un crédit bail immobilier et de levée d'option		RA	(Part des loyers dispensée de réintégration (art. 239 sexies D)		RB						
	Provisions et charges à payer non déductibles (cf. tableau 2058-B, cadre III)		WI	208 013		Charges à payer liées à des états et territoires non coopératifs non déductibles (cf. 2067-BIS)		XX	208 013		XW	
	Amendes et pénalités		WJ			Charges financières (art. 39-1-3° et 212 bis)		XZ				
	Réintégrations prévues à l'article 155 du CGI*										XY	
	Impôt sur les sociétés (cf. page 9 de la notice 2032)										I7	
	Quote-part Bénéfices réalisés par une société de personnes ou un G.I.E.		WL			Résultats bénéficiaires visés à l'article 209 B du CGI		L7			K7	
	Règles d'imposition particulières et impositions différées	Moins-values nettes à long terme		- imposées au taux de 15 % ou de 19 % (12,8 % pour les entreprises à l'IR)								I8
		- imposées au taux de 0 %								ZN		
Fraction imposable des plus-values réalisées au cours d'exercices antérieurs *		- Plus-values nettes à court terme				- Plus-values soumises au régime des fusions				WN		
										WO		
Ecart de valeurs liquidatives sur OPCVM * (entreprises à l'IS)											XR	
Réintégrations diverses à détailler sur feuillet séparé		DONT *	Intérêts excédentaires (art. 39-1-3c et 212 du C.G.I.)		SU			Zones d'entreprises * (activité exonérée)		SW		
			Déficits étrangers antérieurement déduit par les PME (Art. 209C)		SX			Quote-part de 12 % des plus-values à taux zéro		MB	144 443	
Réintégration des charges affectées aux activités éligibles au régime de taxation au tonnage											YI	
Résultat fiscal afférent à l'activité relevant du régime optionnel de taxation au tonnage											V3	
TOTAL I										WR	354 158	
II. DÉDUCTIONS												
PERTE COMPTABLE DE L'EXERCICE												
Quote-part dans les pertes subies par une société de personnes ou un G.I.E. *											WT	
Prov. et charges à payer non déduc., antér. taxées et réint. ds les résultats comptables de l'exerc. (cf. tableau 2058-B, cadre III)											WU	12 732
Règles d'imposition particulières et impositions différées	Plus-values nettes à long terme		- imposées au taux de 15 % (12,8 % pour les entreprises soumises à l'IR)								WV	
			- imposées aux taux de 0 % (8% pour les exercices ouverts avant le 01/01/2007)								WII	
			- imposées aux taux de 19 %								WP	
			- imputées sur les moins-values nettes à long terme antérieures								WW	
			- imputées sur les déficits antérieurs								XB	
Autres plus-values imposées au taux de 19 %											I6	
Fraction des plus-values nettes à court terme de l'exercice dont l'imposition est différée*											WZ	
Régime des sociétés mères et des filiales *		Produit net des actions et parts d'intérêts :		(Quote-part de frais et charges restant imposable à déduire des produits nets de participations		2A			XA			
Produits de participations inéligibles au régime des sociétés mères déductibles à hauteur de 99 % (art. 223 B du CGI)											ZX	
Déduction autorisée au titre des investissements réalisés dans les collectivités d'Outre-mer*.											ZY	
Majoration d'amortissement *											XD	
Mesures d'incitation à l'investissement	Abattement sur le bénéfice et exonérations		Entreprises nouvelles (reprise d'entreprises en difficultés 44 septies)		K9			Entreprises nouvelles 44 sexes		L2		
								Sociétés d'investissements immobiliers cotées (art. 208C)		K3		
			Zone franche urbaine - TE (art. 44 octies et octies A)		OV			Bassin d'emploi à redynamiser (art. 44 duodécies)		1F		
			Bassin urbain à dynamiser (art. 44 sexdécies)		PP			Zone de développement prioritaire (art. 44 Septdécies)		PB		
							Jeunes entreprises innovantes (art. 44 sexies A)		L5			
							Zone de restructuration de la défense (art. 44 terdécies)		PA			
							Z. franche d'activité NG (art. 44 quaterdécies)		XC			
							Z. de revitalisation rurale (art. 44 quindécies)		PC			
Ecart de valeurs liquidatives sur OPCVM * (entreprises à l'IS)											XS	
Déductions diverses à détailler sur feuillet séparé (EXT 2)		Dont déduction exceptionnelle (art. 39 decies)		X9			Créance dégagee par le report en arriere du déficit		ZI			
Déduction des produits affectés aux activités éligibles au régime de la taxation au tonnage											Y2	
TOTAL II										XII	3 455 788	
III. RÉSULTAT FISCAL												
Résultat fiscal avant imputation des déficits reportables		bénéfice (I moins II)		XI			déficit (II moins I)		XJ			
									3 101 630			
Déficit de l'exercice reporté en arrière (entreprises à l'IS)*											ZL	
Déficits antérieurs imputés sur les résultats de l'exercice (entreprises à l'IS)*											XL	
RÉSULTAT FISCAL BÉNÉFICE (ligne XN) ou DÉFICIT reportable en avant (ligne XO)				XN					XO			
									3 101 630			

Désignation de l'entreprise : SAS UNITY SEMICONDUCTOR

Néant **I. SUIVI DES DÉFICITS**

Déficits restant à reporter au titre de l'exercice précédent (1)	K4	15 699 242
Déficits transférés de plein droit (art. 209-II-2 du CGI)	K4bis	
Nombre d'opérations sur l'exercice	K4ter	
Déficits imputés (total des lignes XB et XL du tableau 2058-A)	K5	
Déficits reportables (différence K4 + K4bis - K5)	K6	15 699 242
Déficits de l'exercice (Tableau 2058A, ligne XO)	YJ	3 101 630
Total des déficits restant à reporter (somme K6 + YJ)	YK	18 800 872

II. INDEMNITÉS POUR CONGÉS À PAYER, CHARGES SOCIALES ET FISCALES CORRESPONDANTES

Montant déductible correspondant aux droits acquis par les salariés pour les entreprises placées sous le régime de l'article 39-I, 1 ^{er} bis Al. 1 ^{er} du CGI, dotations de l'exercice	ZT	310 081
--	----	---------

III. PROVISIONS ET CHARGES À PAYER, NON DÉDUCTIBLES POUR L'ASSIETTE DE L'IMPÔT

(à détailler, sur feuillet séparé)

	Dotations de l'exercice		Reprises sur l'exercice	
Indemnités pour congés à payer, charges sociales et fiscales correspondantes non déductibles pour les entreprises placées sous le régime de l'article 39-I, 1 ^{er} bis Al. 2 du CGI *	ZV		ZW	
Provisions pour risques et charges *				
PROVISION POUR PERTE DE CHANGE	8X	208 013	8Y	12 732
	8Z		9A	
	9B		9C	
Provisions pour dépréciation *				
	9D		9E	
	9F		9G	
	9H		9J	
Charges à payer				
	9K		9L	
	9M		9N	
	9P		9R	
	9S		9T	
TOTAUX (YN = ZV à 9S) et (YO = ZW à 9T)	YN	208 013	YO	12 732
à reporter au tableau 2058-A :		↓ ligne WI		↓ ligne WU

CONSÉQUENCES DE LA MÉTHODE PAR COMPOSANTS (art. 237 septies du CGI)

Montant de la réintégration ou de la déduction	Montant au début de l'exercice		Imputations	Montant net à la fin de l'exercice
	L1			

(1) Cette case correspond au montant porté sur la ligne YK du tableau 2058 B déposé au titre de l'exercice précédent.

* Des explications concernant cette rubrique sont données dans la notice n° 2032

**TABLEAU D'AFFECTATION DU RÉSULTAT
ET RENSEIGNEMENTS DIVERS**

Désignation de l'entreprise : **SAS UNITY SEMICONDUCTOR** Néant •

ORIGINES	Report à nouveau figurant au bilan de l'exercice antérieur à celui pour lequel la déclaration est établie	OC		AFFECTATIONS	Affectations aux réserves	- Réserves légales	ZB	
						- Autres réserves	ZD	
	Résultat de l'exercice précédant celui pour lequel la déclaration est établie	OD	(7893974)		Dividendes	ZE		
	Prélèvements sur les réserves	OE	7 893 970		Autres répartitions	ZF		
	TOTAL I	OF	(4)		Report à nouveau	ZG		(4)
				(NB : le total I doit nécessairement être égal au total II)	TOTAL II	ZH	(4)	

RENSEIGNEMENTS DIVERS Exercice N : Exercice N-1 :

ENGAGEMENTS	- Engagements de crédit-bail mobilier (précisez le prix de revient des biens pris en crédit-bail)	J7		YQ			
	- Engagements de crédit-bail immobilier			YR			
	- Effets portés à l'escompte et non échus			YS			
DETAIL DES POSTES AUTRES ACHATS ET CHARGES EXTERNES	- Sous-traitance			YT	2 151 554	3 650 250	
	- Locations, charges locatives et de copropriété (dont montant des loyers des biens pris en location pour une durée > 6 mois)	J8	145 263	XQ	174 918	196 696	
	- Personnel extérieur à l'entreprise			YU	61 681	79 364	
	- Rémunérations d'intermédiaires et honoraires (hors rétrocessions)			SS	672 672	321 793	
	- Rétrocessions d'honoraires, commissions et courtages			VV	208 430	592 338	
	- Autres comptes (dont cotisations versées aux organisations syndicales et professionnelles)	ES		ST	2 239 035	5 566 529	
	Total du poste correspondant à la ligne FW du tableau n° 2052			ZJ	5 508 290	10 406 970	
IMPÔTS ET TAXES	- Taxe professionnelle *, CFE, CVAE			YW	60 040	35 506	
	- Autres impôts, taxes et versements assimilés	ZS		YZ	46 003	65 669	
	Total du compte correspondant à la ligne FX du tableau n° 2052			YX	106 043	101 175	
TVA	- Montant de la T.V.A. collectée (dont taxe intérieure sur les produits pétroliers)			YY	282 432	294 820	
	- Montant de la T.V.A. déductible comptabilisée au cours de l'exercice au titre des biens et services ne constituant pas des immobilisations			YZ	684 979	1 075 602	
DIVERS	- Montant brut des salaires (cf. dernière déclaration annuelle souscrite au titre des salaires DADS de 2020)*			OB	2 238 483		
	- Montant de la plus-value constatée en franchise d'impôt lors de la première option pour le régime simplifié d'imposition *			OS			
	- Taux d'intérêt le plus élevé servi aux associés à raison des sommes mises à la disposition de la société *			ZK	0.80 %	0.80 %	
	- Numéro de centre de gestion agréé *	XP			- Filiales et participations : (Liste au 2059-G prévu par art 38 II de l'ann. III au C G I)	Si oui cocher l'option D	ZR 0
	- Aides perçues ayant donné droit à la réduction d'impôt prévue au 4 de l'article 238 bis du CGI pour l'entreprise donatrice			RG			
- Montant de l'investissement reçu qui a donné lieu à amortissement exceptionnel chez l'entreprise investisseur dans le cadre de l'article 217 octies du CGI			RII				
RÉGIME DE GROUPE*	Société : résultat comme si elle n'avait jamais été membre du groupe	JA		Plus-values à 15 %	JK	Plus-values à 0 %	JL
				Plus-values à 19 %	JM	Imputations	JC
	Groupe : résultat d'ensemble	JD		Plus-values à 15 %	JN	Plus-values à 0 %	JO
				Plus-values à 19 %	JP	Imputations	JF
	Si vous relevez du régime de groupe : indiquer 1 si société mère, 2 si société filiale	JII		N° SIRET de la société mère du groupe	JJ		

(1) Ce cadre est destiné à faire apparaître l'origine et le montant des sommes distribuées ou mises en réserve au cours de l'exercice dont les résultats font l'objet de la déclaration. Il ne concerne donc pas, en principe, les résultats de cet exercice mais ceux des exercices antérieurs, qu'ils aient ou non déjà fait l'objet d'une précédente affectation. Des explications concernant cette rubrique sont données dans la notice n° 2032 (et dans la notice 2058-NOT pour le régime de groupe)

Désignation de l'entreprise : SAS UNITY SEMICONDUCTOR

Néant *

A - DÉTERMINATION DE LA VALEUR RÉSIDUELLE

	Nature et date d'acquisition des éléments cédés* (1)	Valeur d'origine* (2)	Valeur nette réévaluée* (3)	Amortissements pratiqués en franchise d'impôt (4)	Autres amortissements* (5)	Valeur résiduelle (6)
I - Immobilisations *	1	MATERIEL INDUST.	171 812	171 812		
	2					
	3					
	4					
	5					
	6					
	7					
	8					
	9					
	10					
	11					
	12					

B - PLUS-VALUES, MOINS-VALUES

Qualification fiscale des plus et moins-values réalisées *

	Prix de vente (7)	Montant global de la plus-value ou de la moins-value (8)	Court terme (9)	Long terme (10)			Plus-values taxables à 19 % (1) (11)
				19 %	15 % ou 12,8 %	0 %	
I - Immobilisations *	1						
	2						
	3						
	4						
	5						
	6						
	7						
	8						
	9						
	10						
	11						
	12						
II - Autres éléments	13	Fraction résiduelle de la provision spéciale de réévaluation afférente aux éléments cédés	+				
	14	Amortissements irrégulièrement différés se rapportant aux éléments cédés	+				
	15	Amortissements afférents aux éléments cédés mais exclus des charges déductibles par une disposition légale	+				
	16	Amortissements non pratiqués en comptabilité et correspondant à la déduction fiscale pour investissement, définie par les lois de 1966, 1968 et 1975, effectivement utilisée	+				
	17	Provisions pour dépréciation des titres relevant du régime des plus ou moins-values à long terme devenues sans objet au cours de l'exercice					
	18	Dotations de l'exercice aux comptes de provisions pour dépréciation des titres relevant du régime des plus ou moins-values à long terme					
	19	Divers (détail à donner sur une note annexe)*					
CADRE A : plus ou moins-value nette à court terme (total algébrique des lignes 1 à 19 de la colonne (9))			(A)	CADRE B : plus ou moins-value nette à long terme (total algébrique des lignes 1 à 19 de la colonne (10))		(B)	CADRE C : autres plus-values taxables à 19 % (1) (11)

* Des explications concernant cette rubrique sont données dans la notice n° 2032

(1) Ces plus-values sont imposables au taux de 19 % en application des articles 238 bis JA, 208 C et 210 E du CGI.

Désignation de l'entreprise : SAS UNITY SEMICONDUCTOR

Néant *

Rappel de la plus ou moins-value de l'exercice relevant du taux de 15% <input type="radio"/> ou 12.8 % <input type="radio"/>	
Gains nets retirés de la cession de titres de sociétés à prépondérance immobilières non cotées exclus du régime du long terme (art. 219 I a sexies-0 bis du CGI) <input type="radio"/>	
Gains nets retirés de la cession de certains titres dont le prix de revient est supérieur à 22,8 M€ (art. 219 I a sexies-0 du CGI) <input type="radio"/>	

- Entreprises soumises à l'impôt sur les sociétés
- Entreprises soumises à l'impôt sur le revenu

I - SUIVI DES MOINS-VALUES DES ENTREPRISES SOUMISES À L'IMPÔT SUR LE REVENU

Origine		Moins-values à 12.8 %	Imputations sur les plus-values à long terme de l'exercice imposables à 12.8 %	Solde des moins-values à 12.8 %
		②	③	④
Moins-values nettes	N			
Moins-values nettes à long terme subies au cours des dix exercices antérieurs (montants restant à déduire à la clôture du dernier exercice)	N-1			
	N-2			
	N-3			
	N-4			
	N-5			
	N-6			
	N-7			
	N-8			
	N-9			
	N-10			

II - SUIVI DES MOINS-VALUES À LONG TERME DES ENTREPRISES SOUMISES À L'IMPÔT SUR LES SOCIÉTÉS *

Origine		Moins-values			Imputations sur les plus-values à long terme	Imputations sur le résultat de l'exercice	Solde des moins-values à reporter col. 7 = 2+3+4-5-6
		À 19 %, 16,5 % (1) ou à 15 %	À 19% ou 15 % imputables sur le résultat de l'exercice (article 219 I-a sexies-0 du CGI)	À 19% ou 15 % imputables sur le résultat de l'exercice (article 219 I-a sexies-0 bis du CGI)	À 15 % ou à 16,5 % (1)		
①		②	③	④	⑤	⑥	⑦
Moins-values nettes	N						
Moins-values nettes à long terme subies au cours des dix exercices antérieurs (montants restant à déduire à la clôture du dernier exercice)	N-1						
	N-2						
	N-3						
	N-4						
	N-5						
	N-6						
	N-7						
	N-8						
	N-9						
	N-10						

1) Les plus-values et les moins-values à long terme afférentes aux titres de SPI cotées imposables à l'impôt sur les sociétés relèvent du taux de 16,5 % (article 219 I a du CGI), pour les exercices ouverts à compter du 31 décembre 2007.

Des explications concernant cette rubrique sont données dans la notice n° 2032

Désignation de l'entreprise : SAS UNITY SEMICONDUCTOR

Néant

I SITUATION DU COMPTE AFFECTÉ A L'ENREGISTREMENT DE LA RÉSERVE SPÉCIALE POUR L'EXERCICE N						
		Sous-comptes de la réserve spéciale des plus-values à long terme				
		taxées à 10 %	taxées à 15 %	taxées à 18 %	taxées à 19 %	taxées à 25 %
Montant de la réserve spéciale à la clôture de l'exercice précédent (N-1)	1					
Réserves figurant au bilan des sociétés absorbées au cours de l'exercice	2					
TOTAL (lignes 1 et 2)	3					
Prélèvements opérés	4					
	5					
TOTAL (lignes 4 et 5)	6					
Montant de la réserve spéciale à la clôture de l'exercice (ligne 3 - ligne 6)	7					

II RÉSERVE SPÉCIALE DES PROVISIONS POUR FLUCTUATION DES COURS * (5e, 6e, 7e alinéas de l'art. 39-1-5e du CGI)				
montant de la réserve à l'ouverture de l'exercice ①	réserve figurant au bilan des sociétés absorbées au cours de l'année ②	montants prélevés sur la réserve		montant de la réserve à la clôture de l'exercice ⑤
		donnant lieu à complément d'impôt à complément d'impôt ③	ne donnant pas lieu à complément d'impôt à complément d'impôt ④	

Des explications concernant cette rubrique sont données dans la notice n° 2032.

16

Formulaire obligatoire (art. 53 A
du Code Général des Impôts)

Désignation de l'entreprise : SAS UNITY SEMICONDUCTOR		Néant <input type="checkbox"/>	
Exercice ouvert le : 01/01/2020		et clos le : 31/12/2020	
Durée en nombre de mois		1	2
DECLARATION DES EFFECTIFS			
Effectif moyen du personnel * :		YP	46
dont apprentis		YF	4
dont handicapés		YG	
Effectifs affectés à l'activité artisanale		RL	
CALCUL DE LA VALEUR AJOUTEE			
I- Chiffre d'affaires de référence CVAE			
Ventes de produits fabriqués, prestations de services et marchandises		OA	9 602 440
Redevances pour concessions, brevets, licences et assimilées		OK	
Plus-values de cession d'immobilisations corporelles ou incorporelles si rattachées à une activité normale et courante		OL	
Refacturations de frais inscrites au compte de transfert de charges		OT	
TOTAL 1		OX	9 602 440
II- Autres produits à retenir pour le calcul de la valeur ajoutée			
Autres produits de gestion courante (hors quotes-parts de résultat sur opérations faites en commun)		OH	141 009
Production immobilisée à hauteur des seules charges déductibles ayant concouru à sa formation		OE	1 275 902
Subventions d'exploitation reçues		OF	156 396
Variation positive des stocks		OD	85 136
Transferts de charges déductibles de la valeur ajoutée		OI	2 718
Rentrées sur créances amorties lorsqu'elles se rapportent au résultat d'exploitation		XT	
TOTAL 2		OM	1 661 161
III- Charges à retenir pour le calcul de la valeur ajoutée (1)			
Achats		ON	2 926 714
Variation négative des stocks		OQ	
Services extérieurs, à l'exception des loyers et des redevances		OR	5 356 116
Loyers et redevances, à l'exception de ceux afférents à des immobilisations corporelles mises à disposition dans le cadre d'une convention de location-gérance ou de crédit-bail ou encore d'une convention de location de plus de 6 mois		OS	29 655
Taxes déductibles de la valeur ajoutée		OZ	
Autres charges de gestion courante (hors quotes-parts de résultat sur opérations faites en commun)		OW	82 421
Charges déductibles de la valeur ajoutée afférente à la production immobilisée déclarée		OU	1 275 902
Fraction déductible de la valeur ajoutée des dotations aux amortissements afférentes à des immobilisations corporelles mises à disposition dans le cadre d'une convention de location-gérance ou de crédit-bail ou encore d'une convention de location de plus de 6 mois		O9	
Moins-values de cession d'immobilisations corporelles ou incorporelles si rattachées à une activité normale et courante		OY	
TOTAL 3		OJ	9 670 808
IV- Valeur ajoutée produite			
Calcul de la valeur ajoutée		OG	1 592 793
(total 1 + total 2 - total 3)			
V- Cotisation sur la valeur ajoutée des entreprises			
Valeur ajoutée assujettie à la CVAE (à reporter sur les formulaires n°s 1330-CVAE pour les multi-établissements et sur les formulaires n°s 1329-AC et 1329-DEF. Si la VA calculée est négative, il convient de reporter un montant égal à 0 au cadre C des formulaires n°s 1329-AC et 1329-DEF).		SA	1 592 793
Cadre réservé au mono-établissement au sens de la CVAE			
Si vous êtes assujettis à la CVAE et mono-établissement au sens de la CVAE (cf. la notice du formulaire n° 1330-CVAE-SD), veuillez compléter le cadre ci-dessous et la case 117, vous serez alors dispensés du dépôt du formulaire n° 1330-CVAE-SD			
Mono établissement au sens de la CVAE, cocher la case		EV	x
Chiffre d'affaires de référence CVAE (report de la ligne OX, le cas échéant ajusté à 12 mois)		GX	9 602 440
Effectifs au sens de la CVAE *		EY	46
Chiffre d'affaires du groupe économique (art. 223 A du CGI)		HX	9 835 169
Période de référence		GY	01/01/2020
		GZ	31/12/2020
Date de cessation		HR	

(1) Attention, il ne doit pas être tenu compte dans les lignes 121 à 148 des charges déductibles de la valeur ajoutée, afférente à la production immobilisée déclarée ligne 143, portées en ligne 128.

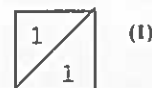
* Des explications concernant ces cases sont données dans la notice n° 1330-CVAE-SD § Répartition des salariés et dans la notice n° 2033-NOT-SD § Cotisation foncière des entreprises - qualification des effectifs.

17

COMPOSITION DU CAPITAL SOCIAL

Formulaire obligatoire
r. 38 de l'annexe III du C.G.I.

(liste des personnes ou groupements de personnes de droit ou de fait
détenant directement au moins 10 % du capital de la société)



(1)

N° de dépôt

Néant

EXERCICE CLOS LE 3 1 1 2 2 0 2 0

N° SIRET 4 7 7 7 1 1 9 7 2 0 0 0 1 8

DÉNOMINATION DE L'ENTREPRISE SAS UNITY SEMICONDUCTOR

ADRESSE (voie) 611 rue Aristide Bergès

CODE POSTAL 38330 VILLE MONTBONNOT ST MARTIN

Nombre total d'associés ou actionnaires personnes morales de l'entreprise P1 1 Nombre total de parts ou d'actions correspondantes P3 499 899

Nombre total d'associés ou actionnaires personnes physiques de l'entreprise P2 Nombre total de parts ou d'actions correspondantes P4

I - CAPITAL DÉTENU PAR LES PERSONNES MORALES :

Forme juridique SAS Dénomination Unity-SC

N° SIREN (si société établie en France) 411749997 % de détention 100.00 Nb de parts ou actions 499 899

Adresse : N° 611 Voie rue Aristide Bergès

Code postal 38330 Commune MONTBONNOT ST MARTIN Pays FR

Forme juridique Dénomination

N° SIREN (si société établie en France) % de détention Nb de parts ou actions

Adresse : N° Voie

Code postal Commune Pays

Forme juridique Dénomination

N° SIREN (si société établie en France) % de détention Nb de parts ou actions

Adresse : N° Voie

Code postal Commune Pays

Forme juridique Dénomination

N° SIREN (si société établie en France) % de détention Nb de parts ou actions

Adresse : N° Voie

Code postal Commune Pays

II - CAPITAL DÉTENU PAR LES PERSONNES PHYSIQUES :

Titre (2) Nom patronymique Prénom(s)

Nom marital % de détention Nb de parts ou actions

Naissance : Date N° Département Commune Pays

Adresse : N° Voie

Code postal Commune Pays

Titre (2) Nom patronymique Prénom(s)

Nom marital % de détention Nb de parts ou actions

Naissance : Date N° Département Commune Pays

Adresse : N° Voie

Code postal Commune Pays

(1) Lorsque le nombre d'associés excède le nombre de lignes de l'imprimé, utiliser un ou plusieurs tableaux supplémentaires. Dans ce cas, il convient de numérotter chaque tableau en haut et à gauche de la case prévue à cet effet et de porter le nombre total de tableaux souscrits en bas à droite de cette même case.

(2) Indiquer : M pour Monsieur, MME pour Madame, MLE pour Mademoiselle.
Des explications concernant cette rubrique figurent dans la notice n° 2032.

(liste des personnes ou groupements de personnes de droit ou de fait
dont la société détient directement au moins 10 % du capital)



(1)

Néant

N° de dépôt

EXERCICE CLOS LE 3 1 1 2 2 0 2 0

N° SIRET 4 7 7 7 1 1 9 7 2 0 0 0 1 8

DÉNOMINATION DE L'ENTREPRISE SAS UNITY SEMICONDUCTOR

ADRESSE (voie) 611 rue Aristide Bergès

CODE POSTAL 38330 VILLE MONTBONNOT ST MARTIN

NOMBRE TOTAL DE FILIALES DÉTENUES PAR L'ENTREPRISE P5 3

Forme juridique Dénomination UNITY SEMICONDUCTOR LIMITED COMPANY

N° SIREN (si société établie en France) % de détention 100.00

Adresse : N° 4F-3 Voie No.8 TAIYUAN 1st St
Code postal Commune HSINCHU COUNTY 302 Pays Taiwan

Forme juridique Dénomination UNITY INC

N° SIREN (si société établie en France) % de détention 100.00

Adresse : N° Voie STE 340 NEWTON MA 02458
Code postal Commune WASHINGTON Pays Etats-Unis

Forme juridique Dénomination

N° SIREN (si société établie en France) % de détention

Adresse : N° Voie
Code postal Commune Pays

Forme juridique Dénomination

N° SIREN (si société établie en France) % de détention

Adresse : N° Voie
Code postal Commune Pays

Forme juridique Dénomination

N° SIREN (si société établie en France) % de détention

Adresse : N° Voie
Code postal Commune Pays

Forme juridique Dénomination

N° SIREN (si société établie en France) % de détention

Adresse : N° Voie
Code postal Commune Pays

Forme juridique Dénomination

N° SIREN (si société établie en France) % de détention

Adresse : N° Voie
Code postal Commune Pays

Forme juridique Dénomination

N° SIREN (si société établie en France) % de détention

Adresse : N° Voie
Code postal Commune Pays

(1) Lorsque le nombre de filiales excède le nombre de lignes de l'imprimé, utiliser un ou plusieurs tableaux supplémentaires. Dans ce cas, il convient de numérotter chaque tableau en haut et à gauche de la case prévue à cet effet et de porter le nombre total de tableaux souscrits en bas à droite de cette même case. Des explications concernant cette rubrique figurent dans la notice n° 2032.

IMPÔT SUR LES SOCIÉTÉS

Exercice ouvert le	01012020	et clos le	31122020	Régime simplifié d'imposition
Déclaration souscrite pour le résultat d'ensemble du groupe				Régime réel normal
PME innovantes, cocher la case ci-contre			<input type="checkbox"/>	<input checked="" type="checkbox"/>
option pour le régime optionnel de taxation au tonnage, art. 209-0 B (entreprises de transport maritime), cocher la case			<input type="checkbox"/>	

A IDENTIFICATION DE L'ENTREPRISE

Désignation de la société:		Adresse du siège social:	
SAS UNITY SEMICONDUCTOR		611 rue Aristide Bergès	
SIRET	4 7 7 7 1 1 9 7 2 0 0 0 1 8	38330 MONTBONNOT ST MARTIN	
Adresse du principal établissement:		Ancienne adresse en cas de changement:	

REGIME FISCAL DES GROUPES

Les entreprises placées sous le régime des groupes de sociétés doivent déposer cette déclaration en deux exemplaires (art 223 A à U du CGI) à la date d'entrée dans le groupe de la société déclarante.
Sur les sociétés filiales, désignation, adresse du lieu d'imposition et n° d'identification de la société mère:

SIRET

B ACTIVITE

Activités exercées	EQUIPEMENT SEMICONDUCTEURS	Si vous avez changé d'activité, cochez la case	<input type="checkbox"/>
--------------------	----------------------------	--	--------------------------

C RECAPITULATION DES ELEMENTS D'IMPOSITION (cf. notice de la déclaration n°2065)

Résultat fiscal	Bénéfice imposable à 31%	Bénéfice imposable à 28%	Déficit	3 101 630
Bénéfice imposable à 15%	Résultat net de cession, de concession ou de sous-concession des brevets et droits de propriété industrielle assimilés imposable au taux de 10 %			
Plus-values	PV à long terme imposables à 15%	PV à long terme imposables à 19%		
	Autres PV imposables à 19%	PV à long terme imposables à 0%	PV exonérées (art. 238 quindecies)	

Abattements et exonérations notamment en faveur des entreprises nouvelles ou implantées en zones d'entreprises ou zones franches

Entreprises nouvelles, art 44 sexies	<input type="checkbox"/>	Jeunes entreprises innovantes, art. 44 sexies-0 A	<input type="checkbox"/>
Entreprises nouvelles, art 44 septies	<input type="checkbox"/>	Zone franche d'activité, art. 44 quaterdecies	<input type="checkbox"/>
Assins urbains à dynamiser (BUD), art. 44 sexdecies	<input type="checkbox"/>	Zones franches urbaines - Territoire entrepreneur, art 44 octies A	<input type="checkbox"/>
Société d'investissement immobilier cotée	<input type="checkbox"/>	Zone de développement prioritaire, art. 44 septdecies	<input type="checkbox"/>
	Bénéfice ou déficit exonéré (indiquer + ou - selon le cas)		Plus-values exonérées relevant du taux de 15 %

Option pour le crédit d'impôt outre-mer : dans le secteur productif, art. 244 quater W

D IMPUTATIONS (cf. notice de la déclaration n°2065)

Au titre des revenus mobiliers de source française ou étrangère, ayant donné lieu à la délivrance d'un certificat de crédit d'impôt
Au titre des revenus auxquels est attaché, en vertu d'une convention fiscale conclue avec un Etat étranger, un territoire ou une collectivité territoriale d'Outre-Mer, un crédit d'impôt représentatif de l'impôt de cet Etat, territoire ou collectivité.

E CONTRIBUTION ANNUELLE SUR LES REVENUS LOCATIFS (cf. notice de la déclaration n° 2065)

Revenues nettes soumises à la contribution 2,50%

F ENTREPRISES SOUMISES OU DESIGNÉES AU DÉPÔT DE LA DÉCLARATION PAYS PAR PAYS Cbc/DAC4 (cf. notice de la déclaration n° 2065-SD)

Si vous êtes l'entreprise, tête de groupe, soumise au dépôt de la déclaration n° 2258-SD (art. 223 quinquies C-1-1), cocher la case ci-contre	<input type="checkbox"/>
Si vous êtes la société tête de groupe et que vous avez désigné une autre entité du groupe pour souscrire la déclaration n° 2258-SD, indiquer le nom, adresse et numéro d'identification fiscale de l'entité désignée	Nom NIF
Si vous êtes l'entreprise désignée au dépôt de la déclaration n° 2258-SD par la société tête de groupe (art. 223 quinquies C-1-2), cocher la case ci-contre	<input type="checkbox"/>
Dans ce cas, veuillez indiquer le nom, adresse et numéro d'identification fiscale de la société tête de groupe	Nom NIF

G COMPTABILITÉ INFORMATISÉE

l'entreprise dispose-t-elle d'une comptabilité informatisée ?	OUI	<input checked="" type="checkbox"/>	NON	<input type="checkbox"/>	Si oui, indication du logiciel utilisé	SAGE 100
---	-----	-------------------------------------	-----	--------------------------	--	----------

Vous devez obligatoirement souscrire le formulaire n° 2065-SD par voie dématérialisée. Le non respect de cette obligation est sanctionné par l'application de la majoration de 0,2 % prévue par l'article 1738 du CGI. Vous trouverez toutes les informations utiles pour télédéclarer sur le site www.impots.gouv.fr. Ces notices des classes fiscales sont désormais uniquement accessibles sur le site www.impots.gouv.fr.

Nom et adresse du professionnel de l'expertise comptable:	Nom et adresse du conseil:		
XPERTISE & CONSEIL ASSOCIES 3 Boulevard des Alpes P 38 0240 MEYLAN Tél: 04 38 75 06 90			
GA/OMGA	Viseur conventionné	(Cocher la case correspondante)	Identité du déclarant:
Nom et adresse du CGA/OMGA ou du viseur conventionné:			Date: 30/04/2021
			Lieu: MONTBONNOT ST MARTIN
			Qualité et nom du signataire: PRESIDENT
N° d'agrément du CGA/OMGA/viseur conventionné			Signature: Unity-SC représentée par M LETEURTE
Numéro de conformité fiscale (ECF)			

ANNEXE À LA DECLARATION N° 2065

H REPARTITION DES PRODUITS DES ACTIONS ET PARTS SOCIALES, AINSI QUE DES REVENUS ASSIMILES DISTRIBUES	
Montant global brut des distributions (1) payées par la société elle-même	a
payées par un établissement chargé du service des titres	b
Montant des distributions correspondant à des rémunérations ou avantages dont la société ne désigne pas le (les) bénéficiaire(s) (2)	c
Montant des prêts, avances ou acomptes consentis aux associés, actionnaires et porteurs de parts, soit directement, soit par personnes interposées	d
Montant des distributions	e
autres que celles visées en (a),	f
(b), (c) et (d) ci-dessus (3)	g
	h
Montant des revenus distribués éligibles à l'abattement de 40 % prévu au 2° du 3 de l'article 158 du CGI (4)	i
Montant des revenus distribués non éligibles à l'abattement de 40 % prévu au 2° du 3 de l'article 158 du CGI	j
Montant des revenus répartis (5)	Total (a à h)

I REMUNERATIONS NETTES VERSEES AUX MEMBRES DE CERTAINES SOCIETES							
Nom, prénoms, domicile et qualité (art. 48-3 à 6 ann. III au CGI) * SARL, tous les associés ; * SCA, associés gérants ; * SNC ou SCS, associés en nom ou commandités ; * SEP et sté de copropriétaires de navires, associés, gérants ou coparticipants	Pour les S.A.R.L.	Sommes versées, au cours de la période retenue pour l'assiette de l'impôt sur les sociétés, à chaque associé, gérant ou non, désigné col. 1 à titre de traitements, émoluments, indemnités, remboursements forfaitaires de frais ou autres rémunérations de ses fonctions dans la société.					
		Nombre de parts sociales appartenant à chaque associé en toute propriété ou en usufruit	Année au cours de laquelle le versement a été effectué	Montant des sommes versées :			
à titre de traitements émoluments et indemnités proprement dits.	à titre de frais de représentation, de mission et de déplacement.			à titre de frais professionnels autres que ceux visés dans les			
1	2	3	4	Indemnités forfaitaires. 5	Rembours- sements. 6	Indemnités forfaitaires. 7	Rembour- sements. 8

J DIVERS
 NOM ET ADRESSE DU PROPRIETAIRE DU FONDS (en cas de gérance libre)

 ADRESSES DES AUTRES ETABLISSEMENTS (si ce cadre est insuffisant, joindre un état du même modèle)

K CADRE NE CONCERNANT QUE LES ENTREPRISES PLACES SOUS LE REGIME SIMPLIFIE D'IMPOSITION	
REMUNERATIONS	MOINS-VALUES A LONG TERME IMPOSEES A 15%
Montant brut des salaires, abstraction faite des sommes comprises dans les articles 109 bis et 109 sexies et versées aux apprentis sous contrat et aux handicapés (a)	MVLT restant à reporter à l'ouverture de l'exercice
	MVLT imputée sur les PVLT de l'exercice
Provisions d'honoraires, de commissions et de courtages (b)	MVLT réalisée au cours de l'exercice
	MVLT restant à reporter

Unity SEMICONDUCTOR,
Société par actions simplifiée au capital de 4 413 020 €
611 rue Aristide Bergès 38330 Montbonnot-Saint-Martin
RCS GRENOBLE 477 711 972

PROCES-VERBAL DES DECISIONS ORDINAIRES
DE L'ASSOCIE UNIQUE EN DATE DU 08 JUILLET 2021

L'an deux mille vingt-et-un,

Le huit juillet, à 10 heures,

Unity-SC, société par actions simplifiée au capital de 46 635 900€, dont le siège social est situé au 611 rue Aristide Bergès, ZA du Pré Millet, 38330 Montbonnot Saint-Martin, immatriculée au Registre du Commerce et des Sociétés de Grenoble sous le numéro 411 749 997, représenté par son Président, la société HPL Finance, société par actions simplifiée dont le siège social est situé au 125 rue de l'Hostellerie, Bâtiment A, Ville Active, 30900 Nîmes, immatriculé au Registre du Commerce et des Sociétés de Nîmes, sous le numéro 792 075 723, elle-même représentée par Monsieur Patrick LETEURTRE,

Président et Associé Unique de la société UNITY SEMICONDUCTOR, Société par actions simplifiée au capital de 4 413 020 euros, dont le siège société est situé au 611 rue Aristide Bergès, ZA du Pré Millet, 38330 Montbonnot Saint-Martin, immatriculée au Registre du Commerce et des Sociétés de Grenoble sous le numéro 477 711 972,

A préalablement exposé ce qui suit :

En sa qualité de Président, la société Unity-SC, Associé Unique a établi et arrêté les comptes annuels de l'exercice clos le 31 décembre 2020 et établi le rapport de gestion sur l'activité de la société au cours de cet exercice, et constate que le Commissaire aux Comptes titulaire de la Société, régulièrement convoqué conformément à l'article L 823-17 du code de commerce, est absent et excusé.

L'Associé Unique a pris, conformément aux statuts, les décisions portant sur l'ordre du jour suivant :

- Examen du rapport de gestion du Président et du rapport du commissaire aux comptes sur les comptes de l'exercice clos le 31 décembre 2019,
- Approbation des comptes annuels,
- Quitus de sa gestion au président,
- Affectation du résultat,
- Approbation des conventions visées à l'article L 227-10 du Code de commerce,
- Nomination d'un commissaire aux comptes suppléant en remplacement de Monsieur PAVILLET, démissionnaire, pour la durée du mandat en cours,
- Pouvoir pour accomplissement des formalités.

PREMIERE DECISION

L'associé unique, après avoir pris connaissance du bilan, du compte de résultat et de l'annexe de l'exercice clos le 31 décembre 2020, et après avoir entendu lecture du rapport de gestion du Président et du rapport du commissaire aux comptes, approuve les comptes dudit exercice tels qu'ils ont été établis, ainsi que les



opérations traduites dans ces comptes et résumées dans ces rapports et donne quitus de sa gestion au président.

L'associé unique précise qu'il n'y a pas eu de dépenses et charges visées à l'article 39-4 du Code général des impôts soumises à approbation.

DEUXIEME DECISION

L'associé unique décide d'affecter la perte de l'exercice clos le 31 décembre 2020, s'élevant à – 2 036 931 €, au compte « report à nouveau ».

L'associé unique, pour répondre aux prescriptions de l'article 243 bis du Code général des impôts, prend acte qu'aucune distribution de dividendes n'est intervenue au titre des trois exercices précédents.

TROISIEME DECISION

L'associé unique, en application de l'article L 227-10 du Code de commerce, prend acte de l'absence de conventions nouvelles conclues au cours de l'exercice 2020 et de la poursuite, au cours de l'exercice, de la convention de compte courant, antérieurement conclue, entre le Président et la société :

La SAS Unity-SC détient un compte courant de la société. Au 31 décembre 2020, ce compte courant s'élève à la somme de 284 987,92 €, correspondant aux prestations de service facturées pour un montant de 182 430 €. Il est rémunéré au taux de 0.80% et a généré des intérêts pour un montant de 42 406.26 €, inscrit à ce titre en charges financières de l'exercice.

QUATRIEME DECISION

L'Associé Unique, conformément à l'article L. 823-1 du Code de commerce, décide de procéder au remplacement de Monsieur Jean-Marc PAVILLET, démissionnaire, et de nommer Monsieur Benoît HAUSS aux fonctions de commissaire aux comptes suppléant jusqu'à l'expiration du mandat confié au Cabinet MURAZ PAVILLET, soit jusqu'à l'issue de l'Assemblée Générale ordinaire annuelle à tenir dans l'année 2023 et appelée à statuer sur les comptes de l'exercice clos le 31 décembre 2022.

CINQUIEME DECISION

L'Associé Unique donne tous pouvoirs au porteur d'une copie ou d'extraits du présent procès-verbal pour accomplir toutes les formalités légales consécutives à l'adoption des résolutions qui précèdent.


L'ordre du jour étant épuisé et personne ne demandant plus la parole, le Président déclare la séance levée.

De tout ce que dessus, il a été dressé le présent procès-verbal qui a été signé après lecture par l'Associé Unique et consigné sur le registre de ses décisions.

Unity-SC SAS

Associé Unique

Patrick LETEURTRE



RAPPORT DE GESTION SUR LES OPERATIONS
DE L'EXERCICE CLOS LE 31 DECEMBRE 2020

Messieurs,

Nous avons l'honneur de vous présenter, conformément aux textes légaux et réglementaires, le rapport sur les opérations de l'exercice clos le 31 décembre 2020 ainsi que sur les comptes annuels dudit exercice soumis aujourd'hui à votre approbation.

Il sera également donné lecture du rapport du Commissaire aux comptes.

Présentation des comptes

La société est entrée au 2 janvier 2017 dans le régime d'intégration fiscale, en tant que filiale de la SAS FOGALE NANOTECH. Ladite convention d'intégration fiscale a été dénoncée avec effet au 1^{er} janvier 2020 et ne s'applique plus à l'exercice clos le 31 décembre 2020.

Le résultat déficitaire de cet exercice ne génère pas de charge d'impôt sur les sociétés.

Sont reprises ci-après successivement, les différentes informations telles que prévues par la réglementation.

Situation et activité de la société au cours de l'exercice

Unity Semiconductor SAS est un fournisseur de systèmes d'inspection optique, d'examen et de métrologie pour la surveillance des processus de fabrication en microélectronique. La société développe et fabrique des machines, des modules et des composants OEM pour les plaquettes et autres substrats dans l'industrie des semi-conducteurs. Sur la base de systèmes et de modules d'inspection standardisés, nous fabriquons des solutions spécifiques aux clients qui peuvent être utilisées dans toutes les lignes de production de semi-conducteurs dans le monde.

Malgré une situation économique morose liée à la pandémie de la Covid-19, l'activité réalisée au cours de l'exercice écoulé se traduit par un chiffre d'affaires qui s'élève à 8 212 701 €, contre 9 414 302 € pour l'exercice précédent.

Le total des charges d'exploitation ressort à 14 691 051 €, après dotation aux amortissements pour 1 225 021 €.

La masse salariale globale, y compris les charges sociales, est passée de 3 487 927 € à 3 279 022 €, pour un effectif moyen qui est passé de 48 à 44.

Le résultat d'exploitation est négatif à hauteur de - 2 974 474 € contre un résultat également négatif de - 10 589 502 € pour l'exercice précédent. L'exercice a été marqué par un résultat financier négatif d'un montant de 611 916 €.

Le résultat exceptionnel est positif à hauteur de 429 350 €, notamment du fait de l'abandon de créance avec clause de retour à meilleure fortune consentie par la société FOGALE en date du 17 décembre 2020 pour un

montant de 407 682 €. Le résultat exceptionnel de l'exercice précédent était un résultat positif d'un montant de 1 394 502 €.

En conséquence du résultat fiscal, il n'a pas été provisionné d'impôt sur les bénéfices pour cet exercice.

Un crédit Impôt Recherche & Innovation a été constaté pour 1 120 109€ au cours de cet exercice, contre 1 443 328 € au titre de 2019.

Compte tenu des produits et charges de toutes natures, l'activité de l'exercice écoulé se traduit ainsi par un résultat déficitaire de – 2 036 931 €, alors que celui de l'exercice précédent faisait ressortir un déficit de – 7 893 974 €.

D'une manière générale, l'activité au cours de l'exercice a été régulière et les coûts ont baissés par rapport à l'année dernière.

Information sur les délais de paiements des fournisseurs et des clients

	Article D. 441 I - 1° du Code de commerce : Factures <u>reçues</u> non réglées à la date de clôture de l'exercice dont le terme est échu						Article D. 441 I - 2° du Code de commerce : Factures <u>émises</u> non réglées à la date de clôture de l'exercice dont le terme est échu					
	0 jour (indicatif)	1 à 30 jours	31 à 60 jours	61 à 90 jours	91 jours et plus	Total (1 jour et plus)	0 jour (indicatif)	1 à 30 jours	31 à 60 jours	61 à 90 jours	91 jours et plus	Total (1 jour et plus)
(A) Tranche de retard de paiement												
Nombres de factures concernées	351					132	57					25
Montant total des factures concernées TTC	1.636.268€	209.220€	214.783€	150.954€	5.569.482€	6.144.539€ (*)	2.622.024€	782.623€	1.200.087€	3.780€	95.806€	2.082.286€ (**)
Pourcentage du montant total des achats de l'exercice TTC	14,5%	1,9%	1,9%	1,3%	49,3%	54,4%						
Pourcentage du chiffre d'affaires de l'exercice TTC							27,0%	8,1%	12,4%	0,0%	1,0%	21,5%
(B) Factures exclues du (A) relatives à des dettes et créances litigieuses ou non comptabilisées												
Nombre de factures exclues	1				1	1	1				1	1
Montant total des factures exclues TTC					58.538€	58.538€					5.434€	5.434€
(C) Délais de paiement de référence utilisés (contractuel ou délai légal - article L. 441-6 ou article L. 443-1 du Code de commerce)												
Délais de paiement utilisés pour le calcul des retards de paiement	- Délais contractuels : comptant / 30 jours (net ou fin de mois) - Délais légaux : 45 jours						- Délais contractuels : Comptant / 30 jours / 45 jours / 60 jours - Délais légaux : 45 jours					

(*) les dettes fournisseurs échues pour 6.145k€ intègrent 5.515k€ de dettes fournisseurs Intragroupe. Pour rappel, une convention de trésorerie est en vigueur entre les sociétés du Groupe
(**) les créances clients échues pour 2.082k€ intègrent 501k€ de créances clients Intragroupe. Pour rappel, une convention de trésorerie est en vigueur entre les sociétés du Groupe

Evolution prévisible et perspective d'avenir

A ce jour, notre feuille de route s'inscrit dans le prolongement du plan stratégique validé en cours de l'année 2020 par le Conseil d'administration. Ce plan se décompose en quatre axes majeurs, à savoir, (i) l'analyse des procédés de nos clients pour définir les applications pour lesquelles nos machines sont les plus performantes pour répondre aux besoins de nos clients ; (ii) l'accentuation de la vente de machines identiques aux mêmes

clients afin de limiter la production de machines spéciales ; (iii) la structuration de l'activité service, en mettant en place un compte de résultat indépendant ; et (iv) l'utilisation optimisée des autres sociétés du Groupe pour servir nos clients au plus près de leurs installations.

Événements importants survenus au cours de l'exercice

L'associé unique a, le 22 juin 2020, souscrit un emprunt obligataire d'un montant de 5 000 000 € auprès de la société Bootstrap Europe II, dont le siège social est enregistré au 6c rue Gabriel Lippmann, L-5365, Munsbach Luxembourg, immatriculée au Registre du Commerce et des Société du Luxembourg, sous le numéro B224690, pour couvrir son besoin en fonds de roulement.

Au cours de la période de pandémie - Covid-19, la société a eu recours au chômage partiel, aux arrêts maladies pour garde d'enfants et au télétravail mais l'activité n'a pas été interrompue.

Événements important survenus depuis la clôture de l'exercice

La reprise économique dans le secteur de l'industrie du Semiconducteur laisse entrevoir de belles perspectives d'avenir, même si la prudence reste de mise.

Aucun événement significatif n'est intervenu depuis la clôture du dernier exercice.

Activité de la société en matière de recherche et développement

Les dépenses de recherche et développement sont enregistrées en charge de l'exercice au cours duquel elles sont engagées. Elles s'élèvent à 2 907 133 € pour 2020, contre 5 520 186 € pour l'exercice précédent.

Prises de participations

Notre société n'a pris aucune participation en 2020.

Activité des filiales et participation

Nous vous rappelons que notre société contrôle deux filiales dont elle détient 100 % des titres, à savoir :

1. Unity Semiconducteur Ltd, dont le siège est N°8 Taiyuan 1st ST., Hsinchu County 302, Taïwan ,
2. Unity Semiconductor Inc. dont le siège est Ste 340 Newton Ma 02458, Washington, Etats-Unis,

Proposition d'affectation du résultat

Déduction faite de toutes les charges et de tous amortissements, les comptes font ressortir un déficit de – 2 036 931 €, qu'il conviendrait d'affecter au compte « report à nouveau ». Après cette affectation, le report à nouveau s'élèvera à – 2 036 935 €.

Rappel des dividendes antérieurement distribués

Conformément aux dispositions de l'article 243 bis du Code général des impôts, les comptes de l'exercice écoulé ne prennent pas en charge de dépenses non déductibles du résultat fiscal au sens des dispositions de l'article 39-4 du même code.

Mandats des commissaires aux comptes

Monsieur Jean-Marc PAVILLET, commissaire aux comptes suppléant, nous a informé de sa démission.


Conformément à l'article L.823-1 du code de commerce, il est nécessaire de procéder au remplacement de Monsieur Jean-Marc PAVILLET, jusqu'à l'expiration du mandat du commissaire aux comptes, soit à l'issue de l'Assemblée Générale qui sera appelée à statuer sur les comptes de l'exercice clos le 31 décembre 2022.

Monsieur Benoît HAUSS a déclaré accepter ces fonctions.

Le Président
Unity-SC
Représentée par M. Patrick LETEURTRE



3 chemin du vieux chêne
38240 Meylan



Tél. 04 76 04 04 10
Fax 04 76 04 04 89

SAS UNITY SEMICONDUCTOR

611 rue Aristide Bergès – ZAC Pré Millet
38330 MONTBONNOT ST MARTIN

**RAPPORT DU COMMISSAIRE AUX COMPTES
SUR L'EXERCICE CLOS LE 31 DECEMBRE 2020**

SAS UNITY SEMICONDUCTOR

SIEGE SOCIAL : 611 rue Aristide Bergès – ZAC Pré Millet
MONTBONNOT ST MARTIN (38330)

RCS GRENOBLE : 477 711 972

SOMMAIRE

RAPPORT DU COMMISSAIRE AUX COMPTES SUR LES COMPTES ANNUELS		1- 4
ANNEXES :		
	BILAN AU 31.12.2020	5- 6
	COMPTE DE RESULTAT	7- 8
	ANNEXE COMPTABLE	9-20

SAS UNITY SEMICONDUCTOR
RAPPORT DU COMMISSAIRE AUX COMPTES
SUR LES COMPTES ANNUELS

Exercice clos le 31 décembre 2020

A l'assemblée générale de la société UNITY SEMICONDUCTOR,

Opinion

En exécution de la mission qui nous a été confiée par votre assemblée générale, nous avons effectué l'audit des comptes annuels de la société UNITY SEMICONDUCTOR, relatifs à l'exercice clos le 31 décembre 2020, tels qu'ils sont joints au présent rapport.

Nous certifions que les comptes annuels sont, au regard des règles et principes comptables français, réguliers et sincères et donnent une image fidèle du résultat des opérations de l'exercice écoulé ainsi que de la situation financière et du patrimoine de la société à la fin de cet exercice.

Fondement de l'opinion

Référentiel d'audit

Nous avons effectué notre audit selon les normes d'exercice professionnel applicables en France. Nous estimons que les éléments que nous avons collectés sont suffisants et appropriés pour fonder notre opinion.

Les responsabilités qui nous incombent en vertu de ces normes sont indiquées dans la partie « Responsabilités du commissaire aux comptes relatives à l'audit des comptes annuels » du présent rapport.

Indépendance

Nous avons réalisé notre mission d'audit dans le respect des règles d'indépendance prévues par le code de commerce et par le code de déontologie de la profession de commissaire aux comptes, sur la période du 1er janvier 2020 à la date d'émission de notre rapport.

Justification des appréciations

La crise mondiale liée à la pandémie de COVID-19 crée des conditions particulières pour la préparation et l'audit des comptes de cet exercice. En effet, cette crise et les mesures exceptionnelles prises dans le cadre de l'état d'urgence sanitaire induisent de multiples conséquences pour les entreprises, particulièrement sur leur activité et leur financement, ainsi que des incertitudes accrues sur leurs perspectives d'avenir. Certaines de ces mesures, telles que les restrictions de déplacement et le travail à distance, ont également eu une incidence sur l'organisation interne des entreprises et sur les modalités de mise en œuvre des audits.

C'est dans ce contexte complexe et évolutif que, en application des dispositions des articles L.823-9 et R.823-7 du code de commerce relatives à la justification de nos appréciations, nous vous informons que les appréciations les plus importantes auxquelles nous avons procédé, selon notre jugement professionnel, ont porté sur le caractère approprié des principes comptables appliqués.

Les appréciations ainsi portées s'inscrivent dans le contexte de l'audit des comptes annuels pris dans leur ensemble et de la formation de notre opinion exprimée ci-avant. Nous n'exprimons pas d'opinion sur des éléments de ces comptes annuels pris isolément.

Vérifications spécifiques

Nous avons également procédé, conformément aux normes d'exercice professionnel applicables en France, aux vérifications spécifiques prévues par les textes légaux et réglementaires.

Nous n'avons pas d'observation à formuler sur la sincérité et la concordance avec les comptes annuels des informations données dans le rapport de gestion du Président et dans les documents sur la situation financière et les comptes annuels adressés à l'associé unique.

Nous attestons de la sincérité et de la concordance avec les comptes annuels des informations relatives aux délais de paiement mentionnées à l'article D.441-6 du code de commerce.

Responsabilités de la direction et des personnes constituant le gouvernement d'entreprise relatives aux comptes annuels

Il appartient à la direction d'établir des comptes annuels présentant une image fidèle conformément aux règles et principes comptables français ainsi que de mettre en place le contrôle interne qu'elle estime nécessaire à l'établissement de comptes annuels ne comportant pas d'anomalies significatives, que celles-ci proviennent de fraudes ou résultent d'erreurs.

Lors de l'établissement des comptes annuels, il incombe à la direction d'évaluer la capacité de la société à poursuivre son exploitation, de présenter dans ces comptes, le cas échéant, les informations nécessaires relatives à la continuité d'exploitation et d'appliquer la convention comptable de continuité d'exploitation, sauf s'il est prévu de liquider la société ou de cesser son activité.

Les comptes annuels ont été arrêtés par votre Président.

Responsabilités du commissaire aux comptes relatives à l'audit des comptes annuels

Il nous appartient d'établir un rapport sur les comptes annuels. Notre objectif est d'obtenir l'assurance raisonnable que les comptes annuels pris dans leur ensemble ne comportent pas d'anomalies significatives. L'assurance raisonnable correspond à un niveau élevé d'assurance, sans toutefois garantir qu'un audit réalisé conformément aux normes d'exercice professionnel permet de systématiquement détecter toute anomalie significative. Les anomalies peuvent provenir de fraudes ou résulter d'erreurs et sont considérées comme significatives lorsque l'on peut raisonnablement s'attendre à ce qu'elles puissent, prises individuellement ou en cumulé, influencer les décisions économiques que les utilisateurs des comptes prennent en se fondant sur ceux-ci.

Comme précisé par l'article L.823-10-1 du code de commerce, notre mission de certification des comptes ne consiste pas à garantir la viabilité ou la qualité de la gestion de votre société.

Dans le cadre d'un audit réalisé conformément aux normes d'exercice professionnel applicables en France, le commissaire aux comptes exerce son jugement professionnel tout au long de cet audit. En outre :

- Il identifie et évalue les risques que les comptes annuels comportent des anomalies significatives, que celles-ci proviennent de fraudes ou résultent d'erreurs, définit et met en œuvre des procédures d'audit face à ces risques, et recueille des éléments qu'il estime suffisants et appropriés pour fonder son opinion. Le risque de non-détection d'une anomalie significative provenant d'une fraude est plus élevé que celui d'une anomalie significative résultant d'une erreur, car la fraude peut impliquer la collusion, la falsification, les omissions volontaires, les fausses déclarations ou le contournement du contrôle interne ;
- Il prend connaissance du contrôle interne pertinent pour l'audit afin de définir des procédures d'audit appropriées en la circonstance, et non dans le but d'exprimer une opinion sur l'efficacité du contrôle interne ;
- Il apprécie le caractère approprié des méthodes comptables retenues et le caractère raisonnable des estimations comptables faites par la direction, ainsi que les informations les concernant fournies dans les comptes annuels ;

- Il apprécie le caractère approprié de l'application par la direction de la convention comptable de continuité d'exploitation et, selon les éléments collectés, l'existence ou non d'une incertitude significative liée à des événements ou à des circonstances susceptibles de mettre en cause la capacité de la société à poursuivre son exploitation. Cette appréciation s'appuie sur les éléments collectés jusqu'à la date de son rapport, étant toutefois rappelé que des circonstances ou événements ultérieurs pourraient mettre en cause la continuité d'exploitation. S'il conclut à l'existence d'une incertitude significative, il attire l'attention des lecteurs de son rapport sur les informations fournies dans les comptes annuels au sujet de cette incertitude ou, si ces informations ne sont pas fournies ou ne sont pas pertinentes, il formule une certification avec réserve ou un refus de certifier ;

Il apprécie la présentation d'ensemble des comptes annuels et évalue si les comptes annuels reflètent les opérations et événements sous-jacents de manière à en donner une image fidèle.

Meylan, le 21 juin 2021

Le Commissaire aux Comptes
Cabinet MURAZ PAVILLET


Y. BENALLEGUE

ANNEXES

BILAN ACTIF

ACTIF		Exercice N 31/12/2020 12			Exercice N-1 31/12/2019 12	Ecart N / N-1	
		Brut	Amortissements et dépréciations (à déduire)	Net	Net	Euros	%
	Capital souscrit non appelé (I)						
ACTIF IMMOBILISÉ	Immobilisations incorporelles						
	Frais d'établissement						
	Frais de développement						
	Concessions, brevets et droits similaires	467 805	423 069	44 736	179 871	-135 136	-75.13
	Fonds commercial (1)	1		1	1		
	Autres immobilisations incorporelles	301 349	297 128	4 221	23 573	-19 351	-82.09
	Avances et acomptes						
	Immobilisations corporelles						
	Terrains						
	Constructions						
	Installations techniques, matériel et outillage	4 074 381	2 209 026	1 865 356	1 618 856	246 500	15.23
	Autres immobilisations corporelles	611 594	572 637	38 957	74 813	-35 855	-47.93
	Immobilisations en cours						
	Avances et acomptes						
	Immobilisations financières (2)						
Participations mises en équivalence							
Autres participations	1 520 901	1 258 450	262 451	262 451			
Créances rattachées à des participations							
Autres titres immobilisés							
Prêts	10 837		10 837	10 837			
Autres immobilisations financières	49 424		49 424	49 424			
Total II	7 036 292	4 760 310	2 275 982	2 219 825	56 157	2.53	
ACTIF CIRCULANT	Stocks et en cours						
	Matières premières, approvisionnements	5 093 935	1 376 579	3 717 356	4 354 424	-637 068	-14.63
	En-cours de production de biens	8 453 002	2 613 788	5 839 214	6 273 689	-434 476	-6.93
	En-cours de production de services						
	Produits intermédiaires et finis						
	Marchandises						
	Avances et acomptes versés sur commandes	330 042		330 042		330 042	
	Créances (3)						
	Clients et comptes rattachés	5 861 051	5 434	5 855 617	2 571 393	3 284 224	127.72
	Autres créances	1 755 657		1 755 657	1 986 368	-230 711	-11.61
Capital souscrit - appelé, non versé							
Valeurs mobilières de placement							
Disponibilités	538 998		538 998	192 468	346 530	180.05	
Charges constatées d'avance (3)	256 346		256 346	627 763	-371 417	-59.17	
Total III	22 289 031	3 995 801	18 293 230	16 006 105	2 287 125	14.29	
Comptes de Régularisation	Frais d'émission d'emprunt à étaler (IV)						
	Primes de remboursement des obligations (V)						
	Ecart de conversion actif (VI)	208 013		208 013	12 732	195 281	NS
TOTAL GÉNÉRAL (I+II+III+IV+V+VI)	29 533 337	8 756 111	20 777 225	18 238 663	2 538 563	13.92	

(1) Dont droit au bail
(2) Dont à moins d'un an
(3) Dont à plus d'un an

-1

P. 5

BILAN PASSIF

PASSIF		Exercice N 31/12/2020 12	Exercice N-1 31/12/2019 12	Ecart N / N-1	
				Euros	%
CAPITAUX PROPRES	Capital (Dont versé : 4 413 020)	4 413 020	4 998 990	-585 970	-11.72
	Primes d'émission, de fusion, d'apport	1 004	1 004		
	Ecarts de réévaluation				
	Réserves				
	Réserve légale				
	Réserves statutaires ou contractuelles				
	Réserves réglementées				
	Autres réserves				
	Report à nouveau	-4		-4	
	Résultat de l'exercice (Bénéfice ou perte)	-2 036 931	-7 893 974	5 857 043	74.20
Subventions d'investissement					
Provisions réglementées					
Total I	2 377 088	-2 893 980	5 271 069	182.14	
AUTRES FONDS PROPRES	Produit des émissions de titres participatifs				
	Avances conditionnées				
Total II					
PROVISIONS	Provisions pour risques	292 893	138 686	154 207	111.19
	Provisions pour charges				
	Total III	292 893	138 686	154 207	111.19
DETTES (1)	Dettes financières				
	Emprunts obligataires convertibles				
	Autres emprunts obligataires	5 000 000		5 000 000	
	Emprunts auprès d'établissements de crédit				
	Concours bancaires courants				
	Emprunts et dettes financières diverses	7 974	7 384 729	-7 376 755	-99.89
	Avances et acomptes reçus sur commandes en cours	2 885 741		2 885 741	
	Dettes d'exploitation				
	Dettes fournisseurs et comptes rattachés	8 755 782	11 460 698	-2 704 917	-23.60
	Dettes fiscales et sociales	575 689	573 028	2 661	0.46
Dettes sur immobilisations et comptes rattachés					
Autres dettes	227 887	844 889	-617 002	-73.03	
Comptes de Régularisation	Produits constatés d'avance (1)	522 459	652 608	-130 149	-19.94
	Total IV	17 975 533	20 915 953	-2 940 420	-14.06
	Ecarts de conversion passif (V)	131 711	78 003	53 708	68.85
TOTAL GÉNÉRAL (I+II+III+IV+V)		20 777 225	18 238 663	2 538 563	13.92

(1) Dettes et produits constatés d'avance à moins d'un an

14 772 112 13 532 124

COMPTE DE RESULTAT

	Exercice N 31/12/2020 12			Exercice N-1 31/12/2019 12	Ecart N / N-1	
	France	Exportation	Total		Euros	%
Produits d'exploitation (1)						
Ventes de marchandises						
Production vendue de biens	412 111	7 800 590	8 212 701	9 414 302	-1 201 600	-12.76
Production vendue de services	399 013	990 726	1 389 739	1 100 520	289 219	26.28
Chiffre d'affaires NET	811 124	8 791 316	9 602 440	10 514 822	-912 381	-8.68
Production stockée			-156 011	-530 833	374 822	70.61
Production immobilisée			1 275 902	1 193 944	81 958	6.86
Subventions d'exploitation			156 396	124 627	31 769	25.49
Reprises sur dépréciations, provisions (et amortissements), transferts de charges			696 841	733 258	-36 418	-4.97
Autres produits			141 009	45 671	95 338	208.75
Total des Produits d'exploitation (I)			11 716 577	12 081 489	-364 912	-3.02
Charges d'exploitation (2)						
Achats de marchandises						
Variation de stock (marchandises)						
Achats de matières premières et autres approvisionnements			2 926 714	10 074 843	-7 148 129	-70.95
Variation de stock (matières premières et autres approvisionnements)			-241 147	-3 192 105	2 950 958	92.45
Autres achats et charges externes *			5 508 290	10 406 970	-4 898 680	-47.07
Impôts, taxes et versements assimilés			106 043	101 175	4 869	4.81
Salaires et traitements			2 284 695	2 438 214	-153 519	-6.30
Charges sociales			994 327	1 049 713	-55 386	-5.28
Dotations aux amortissements et dépréciations						
Sur immobilisations : dotations aux amortissements			1 225 021	774 865	450 157	58.09
Sur immobilisations : dotations aux dépréciations						
Sur actif circulant : dotations aux dépréciations			1 719 807	855 723	864 083	100.98
Dotations aux provisions			84 880	125 954	-41 074	-32.61
Autres charges			82 421	35 640	46 781	131.26
Total des Charges d'exploitation (II)			14 691 051	22 670 991	-7 979 940	-35.20
1 - Résultat d'exploitation (I-II)			-2 974 474	-10 589 502	7 615 028	71.91
Quotes-parts de Résultat sur opération faites en commun						
Bénéfice attribué ou perte transférée (III)						
Perte supportée ou bénéfice transféré (IV)						

(1) Dont produits afférents à des exercices antérieurs
(2) Dont charges afférentes à des exercices antérieurs

65 068

COMPTE DE RESULTAT

	Exercice N	Exercice N-1	Ecart N / N-1	
	31/12/2020	12 31/12/2019	Euros	%
Produits financiers				
Produits financiers de participations (3)				
Produits des autres valeurs mobilières et créances de l'actif immobilisé (3)				
Autres intérêts et produits assimilés (3)	24	1 866	-1 842	-98.73
Reprises sur dépréciations et provisions, transferts de charges	12 732	3 662	9 070	247.68
Différences positives de change				
Produits nets sur cessions de valeurs mobilières de placement				
Total V	12 756	5 527	7 228	130.77
Charges financières				
Dotations aux amortissements, dépréciations et provisions	208 013	12 732	195 281	NS
Intérêts et charges assimilées (4)	319 096	135 098	183 999	136.20
Différences négatives de change	97 562		97 562	
Charges nettes sur cessions de valeurs mobilières de placement				
Total VI	624 671	147 830	476 842	322.56
2. Résultat financier (V-VI)	-611 916	-142 302	-469 613	-330.01
3. Résultat courant avant impôts (I-II+III-IV+V-VI)	-3 586 390	-10 731 805	7 145 415	66.58
Produits exceptionnels				
Produits exceptionnels sur opérations de gestion	472 751		472 751	
Produits exceptionnels sur opérations en capital		1 731 424	-1 731 424	-100.00
Reprises sur dépréciations et provisions, transferts de charges				
Total VII	472 751	1 731 424	-1 258 673	-72.70
Charges exceptionnelles				
Charges exceptionnelles sur opérations de gestion	43 401	62 902	-19 501	-31.00
Charges exceptionnelles sur opérations en capital		273 958	-273 958	-100.00
Dotations aux amortissements, dépréciations et provisions		62	-62	-100.00
Total VIII	43 401	336 922	-293 520	-87.12
4. Résultat exceptionnel (VII-VIII)	429 350	1 394 502	-965 153	-69.21
Participation des salariés aux résultats de l'entreprise (IX)				
Impôts sur les bénéfices (X)	-1 120 109	-1 443 328	323 219	22.39
Total des produits (I+III+V+VII)	12 202 084	13 818 440	-1 616 356	-11.70
Total des charges (II+IV+VI+VIII+IX+X)	14 239 015	21 712 414	-7 473 399	-34.42
5. Bénéfice ou perte (total des produits - total des charges)	-2 036 931	-7 893 974	5 857 043	74.20

* Y compris : Redevance de crédit bail mobilier
: Redevance de crédit bail immobilier
(3) Dont produits concernant les entreprises liées
(4) Dont intérêts concernant les entreprises liées

ANNEXE

Exercice du 01/01/2020 au 31/12/2020

Annexe au bilan avant répartition de l'exercice, dont le total est de 20 777 225.29 Euros et au compte de résultat de l'exercice présenté sous forme de liste, dont le chiffre d'affaires est de 9 602 440.33 Euros et dégageant un déficit de -2 036 931.23 Euros.

L'exercice a une durée de 12 mois, couvrant la période du 01/01/2020 au 31/12/2020.

Les notes et les tableaux présentés ci-après, font partie intégrante des comptes annuels.

Les comptes ont été arrêtés par la direction de l'entreprise en date du 19 avril 2021.

FAITS CARACTERISTIQUES DE L'EXERCICE

Sortie du régime de l'intégration fiscale :

Suite à une opération de transfert par la société-mère des titres de la filiale Unity Semiconductor en date du 27-07-2020, les sociétés ne respectent plus les conditions pour appartenir au groupe d'intégration au titre de l'exercice clos le 31-12-2020, et elles sont réputées sortir du groupe avec effet au 01-01-2020.

Convention intra-groupe

Une convention d'abandon de créance avec clause de retour à meilleure fortune a été signée en date du 17 décembre 2020 pour une durée de 5 ans par la société FOGALE au profit de la société UNITY SEMICONDUCTOR.

La société FOGALE a déclaré renoncer au remboursement de la somme de 407 683 € au titre de créances commerciales qu'elle détenait.

Conséquences de l'événement Covid-19 : IMPACT SIGNIFICATIF

Introduction :

L'événement Covid-19 est susceptible d'avoir des impacts significatifs sur le patrimoine, la situation financière et les résultats des entreprises. Une information comptable pertinente sur ces impacts constitue un élément clé des comptes de la période concernée.

Pour cela, l'entreprise a retenu une approche ciblée pour exprimer les principaux impacts pertinents sur la performance de l'exercice et sur sa situation financière. Cette approche est recommandée par l'Autorité des Normes Comptables dans la note du 18 mai 2020 pour fournir les informations concernant les effets de l'événement Covid-19 sur ses comptes.

ANNEXE

Exercice du 01/01/2020 au 31/12/2020

Approche ciblée retenue et conditions particulières d'activité pendant la période:

L'activité 2020 a été marquée par la pandémie mondiale du coronavirus (COVID-19) survenue à partir de mars 2020. Dans le respect des mesures prises par les différents gouvernements à date du 17 mars 2020, le groupe a ralenti son activité et a activé le dispositif de chômage partiel afin d'atténuer l'impact de la crise sanitaire. Il a également mis en place des actions de réduction des coûts en conformité avec les dispositifs législatifs et réglementaires en vigueur.

L'impact sur le chiffre d'affaires du Groupe en 2020 est estimé à -5,6m€ (soit 80% - correspondant à la partie estimée reconnue en CA en 2020 - sur 7m€ d'opportunités commerciales, pour moitié annulées et non reportées, et pour moitié reportées en 2021). L'impact net, après déduction des coûts variables de composants et de sous-traitance pour un total estimé à 40% du CA, est évalué à 3,4m€.

Le groupe s'appuie sur une situation de trésorerie suffisante, grâce à l'obtention en juin 2020, d'un prêt de 5m€ auprès d'un établissement financier, et du soutien de l'actionnaire majoritaire par le biais d'avances en compte courant octroyées à la holding Unity SC pour un montant global de 1,4m€ en 2020 (permettant de répondre aux besoins de ses filiales grâce à la convention de trésorerie en vigueur).

Evénements post-clôture et incertitudes

La crise du Covid-19 continue sur 2021, le groupe a adapté ses process afin d'y faire face dans le respect des consignes sanitaires. Bien que les impacts de la Covid sur 2021 ne soient pas connus à l'heure actuelle et ne soient pas déterminables, les prises de commande demeurent importantes et permettant d'envisager un niveau d'activité en forte hausse sur les prochains mois (grâce notamment aux commandes 2020 reportées sur 2021).

Par ailleurs, la société a obtenu en avril et mai 2021, un prêt garanti par l'état à hauteur de 1.550k€, et des prêts accordés par les actionnaires du Groupe pour un montant de 950k€.

Après une franchise de remboursement d'un an, le PGE sera amorti sur les 4 années suivantes.

En conséquence, à la date d'arrêté des comptes, la direction n'a pas connaissance d'incertitudes significatives qui remettent en cause la capacité de l'entité à poursuivre son exploitation.

ANNEXE

Exercice du 01/01/2020 au 31/12/2020

- REGLES ET METHODES COMPTABLES -

(PCG Art. 831-1/1)

Principes et conventions générales

Les comptes de l'exercice clos ont été élaborés et présentés conformément aux règles comptables dans le respect des principes prévus par les articles 121-1 à 121-5 et suivants du Plan Comptable Général.

Les conventions générales comptables ont été appliquées dans le respect du principe de prudence, conformément aux hypothèses de base : continuité de l'exploitation, permanence des méthodes comptables d'un exercice à l'autre, indépendance des exercices, conformément aux règles générales d'établissement et de présentation des comptes annuels.

La méthode de base retenue pour l'évaluation des éléments inscrits en comptabilité est la méthode des coûts historiques.

Les conventions comptables ont été appliquées en conformité avec les dispositions du code de commerce, du décret comptable du 29/11/83 ainsi que du règlement ANC 2014-03 et des règlements ANC 2018-07 relatifs à la réécriture du plan comptable général applicable à la clôture de l'exercice.

Permanence des méthodes

Les méthodes d'évaluation retenues pour cet exercice n'ont pas été modifiées par rapport à l'exercice précédent.

- COMPLEMENT D'INFORMATIONS RELATIF AU BILAN -

ANNEXE

Exercice du 01/01/2020 au 31/12/2020

Etat des immobilisations

	Valeur brute début d'exercice	Augmentations	
		Réévaluations	Acquisitions
Autres postes d'immobilisations incorporelles	763 879		5 277
Installations techniques, Matériel et outillage industriel	2 970 291		1 275 902
Installations générales agencements aménagements divers	387 695		
Matériel de bureau et informatique, Mobilier	223 899		
TOTAL	3 581 885		1 275 902
Autres participations	1 520 901		
Prêts, autres immobilisations financières	60 260		
TOTAL	1 581 161		
TOTAL GENERAL	5 926 926		1 281 179

	Diminutions		Valeur brute en fin d'exercice	Réévaluation Valeur d'origine fin exercice
	Poste à Poste	Cessions		
Autres immobilisations incorporelles			769 156	769 156
Installations techniques, Matériel et outillage industriel		171 812	4 074 381	4 074 381
Installations générales agencements aménagements divers			387 695	387 695
Matériel de bureau et informatique, Mobilier			223 899	223 899
TOTAL		171 812	4 685 975	4 685 975
Autres participations			1 520 901	1 520 901
Prêts, autres immobilisations financières			60 260	60 260
TOTAL			1 581 161	1 581 161
TOTAL GENERAL		171 812	7 036 292	7 036 292

Etat des amortissements

Situations et mouvements de l'exercice	Montant début d'exercice	Dotations de l'exercice	Diminutions Reprises	Montant fin d'exercice
Autres immobilisations incorporelles	560 434	159 764		720 198
Installations techniques, Matériel et outillage industriel	1 351 435	1 029 402	171 812	2 209 026
Installations générales agencements aménagements divers	374 879	2 700		377 579
Matériel de bureau et informatique, Mobilier	161 902	33 155		195 058
TOTAL	1 888 217	1 065 257	171 812	2 781 662
TOTAL GENERAL	2 448 651	1 225 021	171 812	3 501 860

Ventilation des dotations de l'exercice	Amortissements linéaires	Amortissements dégressifs	Amortissements exceptionnels	Amortissements dérogatoires	
				Dotations	Reprises
Autres immob.incorporelles	159 764				
Instal.techniques matériel outillage indus.	1 029 402				
Instal.générales agenc.aménag.divers	2 700				
Matériel de bureau informatique mobilier	33 155				
TOTAL	1 065 257				
TOTAL GENERAL	1 225 021				

ANNEXE

Exercice du 01/01/2020 au 31/12/2020

Etat des provisions

Provisions pour risques et charges	Montant début d'exercice	Augmentations Dotations	Diminutions Montants utilisés	Diminutions Montants non utilisés	Montant fin d'exercice
Garanties données aux clients	125 954	84 880	125 954		84 880
Pertes de change	12 732	208 013	12 732		208 013
TOTAL	138 686	292 893	138 686		292 893

Provisions pour dépréciation	Montant début d'exercice	Augmentations Dotations	Diminutions Montants utilisés	Diminutions Montants non utilisés	Montant fin d'exercice
Sur titres de participation	417 450				417 450
Sur autres immobilisations financières	841 000				841 000
Sur stocks et en cours	2 833 688	1 719 807	563 128		3 990 367
Sur comptes clients	5 434				5 434
TOTAL	4 097 572	1 719 807	563 128		5 254 251
TOTAL GENERAL	4 236 258	2 012 700	701 814		5 547 144

Dont dotations et reprises d'exploitation financières					
		1 804 686	689 081		
		208 013	12 732		

Etat des échéances des créances et des dettes

Etat des créances	Montant brut	A 1 an au plus	A plus d'1 an
Prêts	10 837	-0	10 837
Autres immobilisations financières	49 424	-1	49 424
Clients douteux ou litigieux	5 434	5 434	
Autres créances clients	5 855 617	5 855 617	
Personnel et comptes rattachés	3 000	3 000	
Sécurité sociale et autres organismes sociaux	1 934	1 934	
Impôts sur les bénéfices	1 122 726	1 122 726	
Taxe sur la valeur ajoutée	343 009	343 009	
Groupe et associés	284 988	284 988	
Charges constatées d'avance	256 346	256 346	
TOTAL	7 933 314	7 873 053	60 261

ANNEXE

Exercice du 01/01/2020 au 31/12/2020

Etat des dettes	Montant brut	A 1 an au plus	De 1 à 5 ans	A plus de 5 ans
Autres emprunts obligataires	5 000 000	1 796 579	2 362 259	841 162
Emprunts et dettes financières divers	7 974	7 974		
Fournisseurs et comptes rattachés	8 755 782	8 755 782		
Personnel et comptes rattachés	218 552	218 552		
Sécurité sociale et autres organismes sociaux	213 359	213 359		
Taxe sur la valeur ajoutée	43 716	43 716		
Autres impôts taxes et assimilés	100 061	100 061		
Autres dettes	227 887	227 887		
Produits constatés d'avance	522 459	522 459		
TOTAL	15 089 792	11 886 371	2 362 259	841 162
Emprunts souscrits en cours d'exercice	5 000 000			

Composition du capital social

(PCG Art. 831-3 et 832-13)

Différentes catégories de titres	Valeurs nominales en euros	Nombre de titres			
		Au début	Créés	Remboursés	En fin
Actions	10.0000	499 899	730 800	789 397	441 302

Autres immobilisations incorporelles

(Code du Commerce Art. R 123-186)

Les brevets, concessions et autres valeurs incorporelles immobilisées ont été évalués à leur coût d'acquisition, mais à l'exclusion des frais engagés pour leur acquisition.

Evaluation des immobilisations corporelles

La valeur brute des éléments corporels de l'actif immobilisé correspond à la valeur d'entrée des biens dans le patrimoine compte tenu des frais nécessaires à la mise en état d'utilisation de ces biens, mais à l'exclusion des frais engagés pour leur acquisition.

Evaluation des amortissements

Les méthodes et les durées d'amortissement retenues ont été les suivantes :

Catégorie	Mode	Durée
Logiciels	Linéaire	2 à 5 ans
Agencements et aménagements	Linéaire	4 à 10 ans
Installations techniques	Linéaire ou Dégressif	4 à 10 ans
Matériels industriels	Linéaire ou Dégressif	4 à 5 ans
Matériel de bureau informat.	Linéaire ou Dégressif	4 ans
Mobilier	Linéaire	4 à 10 ans

Titres immobilisés

(PCG Art. 831-2/20 et 832-7)

Les immobilisations financières sont composées des titres des filiales et autres participations, comptabilisées au bilan à leur coût d'acquisition.

ANNEXE

Exercice du 01/01/2020 au 31/12/2020

Les principales hypothèses concernant des événements futurs et les sources d'incertitudes nécessitant un recours à des estimations pour lesquelles il existe un risque significatif de modification matérielle de la valeur nette comptable des actifs à la date de clôture, sont relatives à l'évaluation de la valeur d'utilité des titres de participation.

Au moins une fois par an, à chaque date d'arrêté, et à chaque fois qu'il existe des indices de perte de valeur, la société vérifie la nécessité de déprécier les titres de participation.

Lorsque la valeur d'inventaire des participations et autres titres ou créances immobilisés est inférieure à leur valeur d'acquisition, une dépréciation est constatée du montant de la différence entre ces deux valeurs.

Unity Semiconductor Inc :

Au 31 décembre 2020, Unity détient une participation de 1 103 K€.

L'estimation de la valeur d'inventaire n'a pas conduit à réajuster la dépréciation déjà existante en 2018.

Unity Semiconductor Taiwan :

Au 31 décembre 2020, Unity détient une participation de 417 450 €.

L'estimation de la valeur d'inventaire n'a pas conduit à réajuster la dépréciation déjà existante en 2018.

Evaluation des matières et marchandises

(PCG Art. 831-2)

Le stock est constitué de pièces neuves ou d'occasion.

- Les pièces neuves sont entrées au prix d'achat et leur sortie valorisée selon un prix unitaire moyen pondéré.

- Les pièces en bon état de fonctionnement sont valorisées à leur prix d'achat.

- Les lots de pièces d'occasion sont chiffrés au prix du neuf compte tenu d'un coefficient de décote déterminé, en rapportant le prix d'achat du lot après tri, de celui servant de référence pour les équipements neufs dénommé "price list".

- Les pièces nécessitant un travail de sous-traitance sont valorisées à leur prix d'achat initial majoré du prix de la prestation incorporée.

Evaluation des produits et en cours

(PCG Art. 831-2)

Les en cours de production ont été évalués à leur coût de production et en fonction de leur degré d'achèvement à la date de clôture.

Sur ce poste, la dépréciation en cumul passe de 2 335 324 € au 31-12-2019 à 2 613 788 € au 31-12-2020, soit un complément net en charge de 278 464 €.

Dépréciation des stocks

(PCG 831-2/3.2 et 831-2/6)

Les stocks sont dépréciés par voie de provision pour tenir compte de leur valeur actuelle à la clôture de l'exercice. L'évaluation découle notamment de l'analyse technique réalisée par l'entreprise. Les stocks sont dépréciés progressivement en

ANNEXE

Exercice du 01/01/2020 au 31/12/2020

fonction de leur durée de stockage pour refléter leur obsolescence liée aux évolutions technologiques du secteur, et au cas par cas, selon les perspectives économiques de certains produits ou catégories de produits.

Les articles n'ayant pas eu de mouvement entre la date de référence et la date d'inventaire sont considérés comme dormants et dépréciés selon les taux de base ci-dessous.

Taux de dépréciation de base :

50% : 12 mois \leq date de référence (D) \leq 24 mois

100% : D > 24 mois

La dépréciation de ces éléments passe de 498 364 € au 31 décembre 2019 à 1 376 579 € au 31 décembre 2020, soit un complément de provision de 878 215 € en charge sur cet exercice.

Evaluation des créances et des dettes

Les créances et dettes ont été évaluées pour leur valeur nominale.

Dépréciation des créances

(PCG Art.831-2/3)

Les créances ont, le cas échéant, été dépréciées par voie de provision pour tenir compte des difficultés de recouvrement auxquelles elles étaient susceptibles de donner lieu.

Disponibilités en devises

(PCG Art. 420-7 et 420-8)

Les liquidités immédiates en devises ont été converties en Euros sur la base du dernier cours de change précédant la clôture de l'exercice. Les écarts de conversion ont été directement comptabilisés dans le résultat de l'exercice en perte ou en gain de change.

Produits à recevoir

Montant des produits à recevoir inclus dans les postes suivants du bilan	Montant
Créances clients et comptes rattachés	1 149 795
Autres créances	1 934
Total	1 151 730

ANNEXE

Exercice du 01/01/2020 au 31/12/2020

Charges à payer

Montant des charges à payer incluses dans les postes suivants du bilan	Montant
Dettes fournisseurs et comptes rattachés	916 536
Dettes fiscales et sociales	335 082
Autres dettes	24 217
Total	1 275 835

Charges et produits constatés d'avance

Charges constatées d'avance	Montant
Charges d'exploitation	256 346
Total	256 346
Produits constatés d'avance	Montant
Produits d'exploitation	522 459
Total	522 459

Écart de conversion sur créances et dettes en monnaies étrangères

(PCG Art. 946-66 et 947-76)

Nature des écarts	Montant actif	Différences compensées par une couverture de change	Provision pour perte de change	Montant passif
Créances	205 437		205 437	93 697
Dettes d'exploitation	2 576		2 576	38 014
Total	208 013		208 013	131 711

ANNEXE

Exercice du 01/01/2020 au 31/12/2020

- COMPLEMENT D'INFORMATIONS RELATIF AU COMPTE DE RESULTAT -

Ventilation du chiffre d'affaires net

(PCG Art. 831-2/14)

Répartition par secteur d'activité	Montant
PRODUCTION VENDUE DE BIENS	8 212 701
PRODUCTION VENDUE DE SERVICES	1 389 739
Total	9 602 440

Répartition par secteur géographique	Montant
VENTES FRANCE	509 705
VENTES UE	2 391 977
VENTES EXPORT	6 700 758
Total	9 602 440

Effectif moyen

(PCG Art. 831-3)

	Personnel salarié
Cadres	34
Agents de maîtrise et techniciens	4
Employés	8
Total	46

Ventilation de l'impôt sur les bénéfices

	Résultat avant impôt	Impôt
Résultat courant	-3 586 390	
Résultat exceptionnel (hors participation)	429 350	
Résultat comptable (hors participation)	-2 036 931	-1 120 109

L'impôt négatif ci-dessus mentionné correspond au Crédits d'impôts, recherche et innovation, calculés au titre de cet exercice.

ANNEXE

Exercice du 01/01/2020 au 31/12/2020

- ENGAGEMENTS FINANCIERS ET AUTRES INFORMATIONS -

Engagements financiers

(PCG Art. 531-2/9)

Engagements donnés

Non recensés

Engagements reçus

Non recensés

Engagement en matière de pensions et retraites

(PCG Art. 531-2/9, Art. 832-13)

La société n'a signé aucun accord particulier en matière d'engagements de retraite. Ces derniers se limitent donc à l'indemnité conventionnelle de départ à la retraite. Aucune provision pour charge n'a été comptabilisée au titre de cet exercice.

Indemnité de départ à la retraite

Tranches d'âges	Engagement à	Montant
65 ans	moins d'un an	
60 à 64 ans	1 à 5 ans	
55 à 59 ans	6 à 10 ans	
45 à 54 ans	11 à 20 ans	
35 à 44 ans	21 à 30 ans	
moins de 35 ans	plus de 30 ans	
Total engagement au 31-12-2020	Hors charges sociales	78 833
Engagement total		78 833

Hypothèses de calculs retenues

- départ volontaire à la retraite à l'âge de 62 ans
- taux d'actualisation : 0.34 %
- convention collective de la Métallurgie : accords nationaux

ANNEXE

Exercice du 01/01/2020 au 31/12/2020

Liste des filiales et participations

(Code du Commerce Art. L 233-15; PCG Art. 832-6, 833-6 et 841-6)

Filiales et participations	Capitaux propres	Quote part du capital détenue en pourcentage	Résultat du dernier exercice clos
A. Renseignements détaillés sur les filiales et participations			
- Filiales (+50% du capital détenu)			
- UNITY SEMICONDUCTOR INC	258 581	100.00	7 825
- Bilan au 31-12-2020			
- UNITY SEMICONDUCTOR LTD Taiwan	-457 974	100.00	-85 940
- Bilan au 31-12-2020			
B. Renseignements globaux sur les autres filiales et participations			

- INFORMATIONS COMPLEMENTAIRES -

Produits et charges exceptionnels

(PCG Art. 831-2/13)

Nature	Montant	imputé au compte
Produits exceptionnels		
- ABANDON DE CREANCE FOGALE	407 683	771800
- RBT TAXE/CONSO FINALE ELECTRICITE	54 231	772100
- ANNUL TAXE EFFORT CONSTRUCTION	10 837	772100
Total	472 751	
Charges exceptionnelles		
- INDEMNITES DE RUPTURE	29 295	671000
- RUPTURES CONVENTIONNELLES	13 012	671800
- NOTE DE FRAIS 11-2019	1 095	671200
Total	43 402	

Transferts de charges

(PCG Art. 831-2/13)

Nature	Montant
REMBOURSEMENT FORMATIONS	2 718
AG2R AIDE STAGE	900
DRFIP AIDE	2 000
AVANTAGE EN NATURE VEHICULES	2 141
Total	7 759